

**RECIBO**  
202100498



ENTE FISCALIZADO: Paraestatal AÑO : 2021  
 RECIBIMOS DEL C. Lic. Mauricio Cacho Pérez  
 CARGO: Director Ejecutivo  
 PROCEDENCIA: 90/121 Convenciones y Parques

**DESCRIPCIÓN DE LA DOCUMENTACIÓN:**

TIPO DE DOCUMENTO	AÑO	MES	MEDIOS DE ALMACENAMIENTO	NÚMERO DE LEGAJOS (Documentación Comprobatoria)
30 Estados Financieros	2020	Diciembre	Disco(s): -1- CD/DVD	

**Observaciones :**

Falta copia de Acta de Junta consejo

CUATRO VECES HEROICA PUEBLA DE ZARAGOZA, 19 DE ENERO DE 2021

Módulo: 14 Paraestatales

Recibido en: Oficinas A.S.E.

"FISCALIZACIÓN CON RESPETO Y FIRMEZA"





**Gobierno  
de Puebla**

*Hacer historia. Hacer futuro.*

## Convenciones y Parques

**Dirección Ejecutiva  
Oficio CPDE2021-004**

Cuatro veces Heroica Puebla de Zaragoza, 5 de enero de 2021

**Asunto:** Estados Financieros diciembre de 2020

**C.P.C. FRANCISCO JOSÉ ROMERO SERRANO  
AUDITOR SUPERIOR DE LA AUDITORÍA  
SUPERIOR DEL ESTADO DE PUEBLA  
P R E S E N T E**

Con fundamento en lo estipulado por los artículos 54, fracciones I, IV, incisos a) y b), IX, inciso a), de la Ley de Rendición de Cuentas y Fiscalización Superior del Estado de Puebla; 1, 3, 7, fracción II, y 15 del Decreto del Honorable Congreso del Estado, por el que crea el Organismo Público Descentralizado de la Administración Pública Estatal denominado “Convenciones y Parques”; 13 y 14, fracción XIV, del Reglamento Interior de la citada Entidad, me permito remitir, de forma impresa y en disco compacto del Nuevo Sistema Armonizado de Rendición de Cuentas (NSARC), los Estados Financieros y Presupuestales del mes de diciembre de 2020 de este Organismo, con clave 90-121, de conformidad con lo siguiente:

### **Estados Financieros y Presupuestales Armonizados:**

- Estado de Actividades.
- Estado de Situación Financiera.
- Estado de Variación en la Hacienda Pública/Patrimonio.
- Estado de Cambios en la Situación Financiera
- Estado de Flujo de Efectivo.
- Informe sobre Pasivos Contingentes.
- Estado Analítico del Activo.
- Estado Analítico de la Deuda Pública y otros Pasivos.
- Estado Analítico de Ingresos.
- Estado Analítico del Ejercicio del Presupuesto de Egresos “Clasificación Administrativa”.
- Estado Analítico del Ejercicio del Presupuesto de Egresos “Clasificación Económica” (por Tipo de Gasto).



Edited with the demo version of  
Infix Pro PDF Editor

To remove this notice, visit:  
[www.iceni.com/unlock.htm](http://www.iceni.com/unlock.htm)



**Gobierno  
de Puebla**

Hacer historia. Hacer futuro.

## Convenciones y Parques

- Estado Analítico del Ejercicio del Presupuesto de Egresos “Clasificación por Objeto del Gasto” (Capítulo y Concepto).
- Estado Analítico del Ejercicio del Presupuesto de Egresos “Clasificación Funcional” (Finalidad y Función).
- Endeudamiento Neto.
- Interés de la Deuda.
- Flujo de Fondos (Indicadores de Postura Fiscal).
- Gastos de Categoría Programática.
- Indicadores de Resultado.
- Notas a los Estados Financieros y Presupuestales Armonizados.
- Balanza de Comprobación.

Sin otro particular, le reitero la seguridad de mi más distinguida consideración.

**ATENTAMENTE**

**MAURICIO CACHO PÉREZ  
DIRECTOR EJECUTIVO DEL ORGANISMO  
PÚBLICO DESCENTRALIZADO DENOMINADO  
“CONVENCIONES Y PARQUES”**

CGC/cjs

Puebla, Pue., a 15 de enero de 2021

Auditoría Superior del Estado de Puebla  
C.P.C. Francisco José Romero Serrano  
Auditor Superior

El que suscribe C.P.C. Martín Santiago Islas Cruz, representante legal de Auditoría y Servicios Relacionados, S.C., con número de registro ante esa H. Dependencia ASE/050/20, por medio de la presente y en cumplimiento a lo estipulado en el contrato de prestación de servicios en vigor con la Entidad Fiscalizada: **Convenciones y Parques**; hago constar que ha sido puesta a nuestra disposición la documentación con la que se emitieron los Estados Financieros del mes de **Diciembre de 2020**.

Sin más por el momento:

Atentamente.  
Auditoría y Servicios Relacionados, S.C.

C.P.C. Martín Santiago Islas Cruz  
Representante legal  
Reg. ASE/050/20

c.c.p. C. Mauricio Cacho Pérez  
Director Ejecutivo


CONVENCIÓNES Y PARQUES  
RFC: CCP981207PC9  
ESTADO DE SITUACIÓN FINANCIERA AL 31 DE DICIEMBRE DE 2020

ACTIVO		PASIVO	
ACTIVO CIRCULANTE		PASIVO CIRCULANTE	
EFFECTIVO Y EQUIVALENTES		CUENTAS POR PAGAR A CORTO PLAZO	
EFFECTIVO	116,600.00	SERVICIOS PERSONALES POR PAGAR A CORTO PLAZO	258,261.52
BANCOS/TESORERÍA	11,409,534.89	PROVEEDORES POR PAGAR A CORTO PLAZO	9,402,879.42
INVERSIONES TEMPORALES (HASTA 3 MESES)	4,785,115.60	RETENCIONES Y CONTRIBUCIONES POR PAGAR A CORTO PLAZO	5,276,607.57
DEPÓSITOS DE FONDOS DE TERCEROS EN GARANTÍA Y/O ADMINISTRACIÓN	301,662.44	OTRAS CUENTAS POR PAGAR A CORTO PLAZO	477.49
DERECHOS A RECIBIR EFFECTIVO O EQUIVALENTES		PASIVOS DIFERIDOS A CORTO PLAZO	
CUENTAS POR COBRAR A CORTO PLAZO	4,725,209.85	INGRESOS COBRADOS POR ADELANTADO A CORTO PLAZO	13,212,504.08
DEUDORES DIVERSOS POR COBRAR A CORTO PLAZO	4,512,533.22	FONDOS Y BIENES DE TERCEROS EN GARANTÍA Y/O ADMINISTRACIÓN A CORTO PLAZO	
OTROS DERECHOS A RECIBIR EFFECTIVO O EQUIVALENTE A CORTO PLAZO	0.00	FONDOS EN GARANTÍA A CORTO PLAZO	362,097.86
DERECHOS A RECIBIR BIENES O SERVICIOS		PROVISIONES A CORTO PLAZO	
ANTICIPO A PROVEEDORES POR ADQUISICIÓN DE BIENES Y PRESTACIÓN DE SERVICIOS A CORTO PLAZO	61,121.82	PROVISIÓN PARA CONTINGENCIAS A CORTO PLAZO	336,334.24
INVENTARIOS		IVA CAUSADO 16%	213,333.42
INVENTARIO DE MERCANCÍAS PARA VENTA	52,382.27	IVA PENDIENTE DE CAUSAR 16%	327,876.39
INVENTARIO DE MATERIAS PRIMAS, MATERIALES Y SUMINISTROS PARA PRODUCCIÓN	176,663.35	OTROS PASIVOS A CORTO PLAZO	
ALMACENES		INGRESOS POR CLASIFICAR	6,962.50
ALMACÉN DE MATERIALES Y SUMINISTROS DE CONSUMO	1,170,800.72	OTROS PASIVOS CIRCULANTES	471.90
TOTAL DE ACTIVO CIRCULANTE	27,311,624.16	TOTAL DE PASIVO CIRCULANTE	29,397,806.39
ACTIVO NO CIRCULANTE		PASIVO NO CIRCULANTE	
DERECHOS A RECIBIR EFFECTIVO O EQUIVALENTES A LARGO PLAZO		PROVISIONES A LARGO PLAZO	
OTROS DERECHOS A RECIBIR EFFECTIVO O EQUIVALENTES A LARGO PLAZO	1,610,823.62	OTRAS PROVISIONES A LARGO PLAZO	1,766,792.61
BIENES INMUEBLES, INFRAESTRUCTURA Y CONSTRUCCIONES EN PROCESO		TOTAL DE PASIVO NO CIRCULANTE	1,766,792.61
EDIFICIOS NO HABITACIONALES	487,831,765.97	TOTAL DEL PASIVO.....	31,164,599.00
BIENES MUEBLES		HACIENDA PÚBLICA / PATRIMONIO	
MOBILIARIO Y EQUIPO DE ADMINISTRACIÓN	30,994,434.73	HACIENDA PÚBLICA/PATRIMONIO CONTRIBUIDO	
MOBILIARIO Y EQUIPO EDUCACIONAL Y RECREATIVO	4,084,140.41	APORTACIONES	
EQUIPO E INSTRUMENTAL MÉDICO Y DE LABORATORIO	35,278.00	APORTACIONES	872,654,248.45
VEHÍCULOS Y EQUIPO DE TRANSPORTE	3,552,288.03	TOTAL DE HACIENDA PÚBLICA/PATRIMONIO CONTRIBUIDO	872,654,248.45
EQUIPO DE DEFENSA Y SEGURIDAD	632,253.26	HACIENDA PÚBLICA/PATRIMONIO GENERADO	
MAQUINARIA, OTROS EQUIPOS Y HERRAMIENTAS	357,432,893.28	RESULTADOS DEL EJERCICIO (AHORRO / DESAHORRO)	
COLECCIONES, OBRAS DE ARTE Y OBJETOS VALIOSOS	823,541.40	RESULTADOS DEL EJERCICIO (AHORRO / DESAHORRO)	-58,686,849.15
ACTIVOS INTANGIBLES		RESULTADOS DE EJERCICIOS ANTERIORES	
SOFTWARE	386,255.57	RESULTADOS DE EJERCICIOS ANTERIORES	30,215,991.63
CONCESIONES Y FRANQUICIAS	17,634,180.00	TOTAL DE HACIENDA PÚBLICA/PATRIMONIO GENERADO	-28,470,857.52
LICENCIAS	138,883.90	TOTAL HACIENDA PÚBLICA/PATRIMONIO.....	844,183,390.93
DEPRECIACIÓN, DETERIORO Y AMORTIZACIÓN			
ACUMULADA DE BIENES			
DEPRECIACIÓN ACUMULADA DE BIENES MUEBLES	-39,078,966.95		
AMORTIZACIÓN ACUMULADA DE ACTIVOS	-16,642,797.10		


CONVENCIONES Y PARQUES  
RFC: CCP981207PC9  
ESTADO DE SITUACIÓN FINANCIERA AL 31 DE DICIEMBRE DE 2020

INTANGIBLES			
ESTIMACIÓN POR PÉRDIDA O DETERIORO DE			
ACTIVOS NO CIRCULANTES			
ESTIMACIONES POR PÉRDIDA DE OTRAS	-1,398,608.35		
CUENTAS INCOBRABLES A LARGO PLAZO			
TOTAL DE ACTIVO NO CIRCULANTE	848,036,365.77		
TOTAL DEL ACTIVO.....	875,347,989.93	TOTAL DEL PASIVO Y HACIENDA PÚBLICA/PATRIMONIO...	875,347,989.93

Bajo protesta de decir verdad declaramos que los Estados Financieros y sus notas,  
son razonablemente correctos y son responsabilidad del emisor.



MAURICIO CACHO PÉREZ  
DIRECTOR EJECUTIVO




CRISTÓBAL GUEVARA CORONA  
ENCARGADO DE DESPACHO DE LA DIR. ADMVA.

CONVENCIONES Y PARQUES  
 RFC: CCP981207PC9  
 ESTADO DE SITUACIÓN FINANCIERA AL 31 DE DICIEMBRE DE 2020


CUENTAS DE ORDEN

DEUDORAS		ACREEDORAS	
FIANZAS Y GARANTÍAS RECIBIDAS POR DEUDAS A COBRAR	35,300,529.08	FIANZAS Y GARANTÍAS RECIBIDAS	35,300,529.08
DEMANDAS JUDICIALES EN PROCESO DE RESOLUCIÓN	31,949,732.88	RESOLUCIÓN DE DEMANDAS EN PROCESO JUDICIAL	31,949,732.88
BIENES BAJO CONTRATO EN COMODATO	21.00	CONTRATO DE COMODATO POR BIENES	21.00
BIENES HISTÓRICOS EN CUSTODIA	214,080,264.95	CUSTODIA DE BIENES HISTÓRICOS	214,080,264.95
LEY DE INGRESOS ESTIMADA	424,741,233.00	LEY DE INGRESOS POR EJECUTAR	52,985,494.11
AMPLIACIONES A LA LEY DE INGRESOS ESTIMADA	338,908,540.06	REDUCCIONES A LA LEY DE INGRESOS ESTIMADA	549,645,319.75
REDUCCIONES AL PRESUPUESTO DE EGRESOS APROBADO	580,444,341.45	LEY DE INGRESOS DEVENGADA	1,974,245.19
PRESUPUESTO DE EGRESOS DEVENGADO	9,583,099.63	LEY DE INGRESOS RECAUDADA	159,044,714.01
PRESUPUESTO DE EGRESOS PAGADO	204,421,353.68	PRESUPUESTO DE EGRESO APROBADO	424,741,233.00
		AMPLIACIONES AL PRESUPUESTO DE EGRESOS APROBADO	369,707,561.76
TOTAL DE DEUDORAS.....	1,839,429,115.73	TOTAL DE ACREEDORAS.....	1,839,429,115.73

Bajo protesta de decir verdad declaramos que los Estados Financieros y sus notas, son razonablemente correctos y son responsabilidad del emisor.



MAURICIO CACHO PÉREZ  
DIRECTOR EJECUTIVO



CRISTÓBAL GUEVARA CORONA  
ENCARGADO DE DESPACHO DE LA DIR. ADMVA.

CONVENCIONES Y PARQUES  
RFC: CCP981207PC9  
ESTADO DE ACTIVIDADES  
Periodo comprendido del 1 de Enero al 31 de Diciembre de 2020

INGRESOS Y OTROS BENEFICIOS

INGRESOS DE GESTIÓN	60,297,877.20
IMPUESTOS	0.00
IMPUESTOS SOBRE LOS INGRESOS	0.00
IMPUESTOS SOBRE EL PATRIMONIO	0.00
IMPUESTOS SOBRE LA PRODUCCIÓN, EL CONSUMO Y LAS TRANSACCIONES	0.00
IMPUESTOS AL COMERCIO EXTERIOR	0.00
IMPUESTOS SOBRE NÓMINAS Y ASIMILABLES	0.00
IMPUESTOS ECOLÓGICOS	0.00
ACCESORIOS DE IMPUESTOS	0.00
IMP. NO COMPRENDIDOS EN LA LEY DE ING. VIGENTE CAUS. EN EJER. FISCA. ANT. PEND. DE LIQ. O PAGO	0.00
OTROS IMPUESTOS	0.00
CUOTAS Y APORTACIONES DE SEGURIDAD SOCIAL	0.00
APORTACIONES PARA FONDOS DE VIVIENDA	0.00
CUOTAS PARA LA SEGURIDAD SOCIAL	0.00
CUOTAS DE AHORRO PARA EL RETIRO	0.00
ACCESORIOS DE CUOTAS Y APORTACIONES DE SEGURIDAD SOCIAL	0.00
OTRAS CUOTAS Y APORTACIONES PARA LA SEGURIDAD SOCIAL	0.00
CONTRIBUCIONES DE MEJORAS	0.00
CONTRIBUCIONES DE MEJORAS POR OBRAS PÚBLICAS	0.00
CON. DE MEJ. NO COMP. EN LA LEY DE ING. VIGENTE CAUS. EN EJER. FISCA. ANT. PEND. DE LIQ. O PAGO	0.00
DERECHOS	0.00
DERECHOS POR EL USO, GOCE, APROVECHAMIENTO O EXPLOTACIÓN DE BIENES DE DOMINIO PÚBLICO	0.00
DERECHOS POR PRESTACIÓN DE SERVICIOS	0.00
ACCESORIOS DE DERECHOS	0.00
DERECHOS NO COMP. EN LA LEY DE ING. VIGENTE CAUS. EN EJER. FISCA. ANT. PEND. DE LIQ. O PAGO	0.00
OTROS DERECHOS	0.00
PRODUCTOS	295,837.28
PRODUCTOS	295,837.28
PRODUCTOS NO COMP. EN LA LEY DE ING. VIGENTE CAUS. EN EJER. FISCA. ANT. PEND. DE LIQ. O PAGO	0.00
APROVECHAMIENTOS	0.00
MULTAS	0.00
INDEMNIZACIONES	0.00
REINTEGROS	0.00
APROVECHAMIENTOS PROVENIENTES DE OBRAS PÚBLICAS	0.00
APROVECHAMIENTOS NO COMP. EN LA LEY DE ING. VIGENTE CAUS. EN EJER. FISCA. ANT. PEND. DE LIQ. O PAGO	0.00
ACCESORIOS DE APROVECHAMIENTOS	0.00
OTROS APROVECHAMIENTOS	0.00
INGRESOS POR VENTA DE BIENES Y PRESTACIÓN DE SERVICIOS	60,002,039.92
INGRESOS POR VENTA DE BIENES Y PREST.	0.00



CONVENCIONES Y PARQUES

RFC: CCP981207PC9

ESTADO DE ACTIVIDADES

Periodo comprendido del 1 de Enero al 31 de Diciembre de 2020

DE SERV. DE INST. PÚBLICAS DE SEGURIDAD SOCIAL	
INGRESOS POR VENTA DE BIENES Y PREST.	0.00
DE SERV. DE EMPR. PRODUCT. DEL ESTADO	
INGRESOS POR VENTA DE BIENES Y PREST.	60,002,039.92
DE SERV. DE ENT. PARAEST. Y FIDEIC. NO EMPR Y NO FINANC	
INGRESOS POR VENTA DE BIENES Y PREST.	0.00
DE SERV. DE ENT. PARAEST. EMPR NO FINANC C/PART EST MAY	
INGRESOS POR VENTA DE BIENES Y PREST.	0.00
DE SERV. DE ENT. PARAEST. EMPR FINANC MONET C/PART EST MAY	
INGRESOS POR VENTA DE BIENES Y PREST.	0.00
DE SERV. DE ENT. PARAEST. EMPR FINANC NO MONET C/PART EST MAY	
INGRESOS POR VENTA DE BIENES Y PREST.	0.00
DE SERV. DE FIDEIC. FINANC PÚBLICOS C/PART EST MAY	
INGRESOS POR VENTA DE BIENES Y PREST.	0.00
DE SERV. DE LOS PODERES LEG. Y JUDICIAL Y DE LOS ÓRGANOS AUT.	
PART, APORT, CONV, INCENT. DERIV. D/COLAB. FISCAL, F. DIST. DE APORT, TRANSF, ASIG, SUBS Y SUBV Y P Y JUB	100,721,082.00
PART, APORT, CONV, INCENT. DERIV. D/COLAB. FISCAL, F. DIST. DE APORT	0.00
PARTICIPACIONES	0.00
APORTACIONES	0.00
CONVENIOS	0.00
INCENTIVOS DERIVADOS DE LA COLABORACIÓN FISCAL	0.00
FONDOS DISTINTOS DE APORTACIONES	0.00
TRANSFERENCIAS, ASIGNACIONES, SUBSIDIOS Y SUBVENCIONES Y PENSIONES Y JUBILACIONES	100,721,082.00
TRANSFERENCIAS INTERNAS Y ASIGNACIONES DEL SECTOR PÚBLICO	100,721,082.00
SUBSIDIOS Y SUBVENCIONES	0.00
PENSIONES Y JUBILACIONES	0.00
TRANSFERENCIAS DEL FONDO MEXICANO DEL PETRÓLEO PARA LA ESTABILIZACIÓN Y EL DESARROLLO	0.00
OTROS INGRESOS Y BENEFICIOS	61,251.95
INGRESOS FINANCIEROS	0.00
INTERESES GANADOS DE TÍTULOS, VALORES Y DEMÁS INSTRUMENTOS FINANCIEROS	0.00
OTROS INGRESOS FINANCIEROS	0.00
INCREMENTO POR VARIACIÓN DE INVENTARIOS	0.00
INCREMENTO POR VARIACIÓN DE INVENTARIOS DE MERCANCÍAS PARA VENTA	0.00
INCREMENTO POR VARIACIÓN DE INVENTARIOS DE MERCANCÍAS TERMINADAS	0.00
INCREMENTO POR VARIACIÓN DE INVENTARIOS DE MERCANCÍAS EN PROCESO DE ELABORACIÓN	0.00
INCREMENTO POR VARIACIÓN DE INVENTARIOS DE MATERIAS PRIMAS, MATERIAL. Y SUMINISTROS PARA PRODUCCIÓN	0.00

CONVENCIONES Y PARQUES  
 RFC: CCP981207PC9  
 ESTADO DE ACTIVIDADES  
 Periodo comprendido del 1 de Enero al 31 de Diciembre de 2020

INCREMENTO POR VARIACIÓN DE INVENTARIOS	0.00
DE MATERIAS PRIMAS, MATERIALES Y SUMINISTROS DE CONSUMO	
DISMINUCIÓN DEL EXCESO DE ESTIMACIONES	0.00
POR PÉRDIDA O DETERIORO U OBSOLESCENCIA	
DISMINUCIÓN DEL EXCESO DE ESTIMACIONES	0.00
POR PÉRDIDA O DETERIORO U OBSOLESCENCIA	
DISMINUCIÓN DEL EXCESO DE PROVISIONES	0.00
DISMINUCIÓN DEL EXCESO DE PROVISIONES	0.00
OTROS INGRESOS Y BENEFICIOS VARIOS	61,251.95
BONIFICACIONES Y DESCUENTOS OBTENIDOS	0.00
DIFERENCIAS POR TIPO DE CAMBIO A FAVOR	0.86
DIFERENCIAS DE COTIZACIONES A FAVOR EN VALORES NEGOCIABLES	0.00
RESULTADO POR POSICIÓN MONETARIA	0.00
UTILIDADES POR PARTICIPACIÓN PATRIMONIAL	0.00
DIFERENCIAS POR REESTRUCTURACIÓN DE DEUDA PÚBLICA A FAVOR	0.00
OTROS INGRESOS Y BENEFICIOS VARIOS	61,251.09
<b>TOTAL DE INGRESOS</b>	<b>161,080,211.15</b>
GASTOS Y OTRAS PÉRDIDAS	
GASTOS DE FUNCIONAMIENTO	212,278,430.16
SERVICIOS PERSONALES	112,847,753.17
REMUNERACIONES AL PERSONAL DE CARÁCTER PERMANENTE	6,055,163.52
REMUNERACIONES AL PERSONAL DE CARÁCTER TRANSITORIO	35,711,275.74
REMUNERACIONES ADICIONALES Y ESPECIALES	58,555,955.41
SEGURIDAD SOCIAL	3,711,054.65
OTRAS PRESTACIONES SOCIALES Y ECONÓMICAS	8,726,637.25
PAGO DE ESTÍMULOS A SERVIDORES PÚBLICOS	87,666.60
PREVISIONES	0.00
MATERIALES Y SUMINISTROS	14,570,374.09
MATERIALES DE ADMINISTRACIÓN, EMISIÓN DE DOCUMENTOS Y ARTÍCULOS OFICIALES	1,567,445.41
ALIMENTOS Y UTENSILIOS	802,034.13
MATERIAS PRIMAS Y MATERIALES DE PRODUCCIÓN Y COMERCIALIZACIÓN	5,136,955.65
MATERIALES Y ARTÍCULOS DE CONSTRUCCIÓN Y DE REPARACIÓN	1,676,420.67
PRODUCTOS QUÍMICOS, FARMACÉUTICOS Y DE LABORATORIO	3,007,954.44
COMBUSTIBLES, LUBRICANTES Y ADITIVOS	1,546,573.31
VESTUARIO, BLANCOS, PRENDAS DE	103,861.16
PROTECCIÓN Y ARTÍCULOS DEPORTIVOS	
MATERIALES Y SUMINISTROS PARA SEGURIDAD	0.00
HERRAMIENTAS, REFACCIONES Y ACCESORIOS MENORES	729,129.32
SERVICIOS GENERALES	84,860,302.90
SERVICIOS BÁSICOS	19,786,806.12
SERVICIOS DE ARRENDAMIENTO	1,827,585.34
SERVICIOS PROFESIONALES, CIENTÍFICOS Y TÉCNICOS Y OTROS SERVICIOS	41,670,374.54
SERVICIOS FINANCIEROS, BANCARIOS Y COMERCIALES	929,810.45
SERVICIOS DE INSTALACIÓN, REPARACIÓN,	16,570,667.19

CONVENCIONES Y PARQUES  
RFC: CCP981207PC9  
ESTADO DE ACTIVIDADES  
Periodo comprendido del 1 de Enero al 31 de Diciembre de 2020

MANTENIMIENTO Y CONSERVACIÓN	
SERVICIOS DE COMUNICACIÓN SOCIAL Y PUBLICIDAD	10,915.72
SERVICIOS DE TRASLADO Y VIÁTICOS	2,899.57
SERVICIOS OFICIALES	501,726.50
OTROS SERVICIOS GENERALES	3,559,517.47
TRANSFERENCIAS, ASIGNACIONES, SUBSIDIOS Y OTRAS AYUDAS	0.00
TRANSFERENCIAS INTERNAS Y ASIGNACIONES AL SECTOR PÚBLICO	0.00
ASIGNACIONES AL SECTOR PÚBLICO	0.00
TRANSFERENCIAS INTERNAS AL SECTOR PÚBLICO	0.00
TRANSFERENCIAS AL RESTO DEL SECTOR PÚBLICO	0.00
TRANSFERENCIAS A ENTIDADES PARAESTATALES	0.00
TRANSFERENCIAS A ENTIDADES FEDERATIVAS Y MUNICIPIOS	0.00
SUBSIDIOS Y SUBVENCIONES	0.00
SUBSIDIOS	0.00
SUBVENCIONES	0.00
AYUDAS SOCIALES	0.00
AYUDAS SOCIALES A PERSONAS	0.00
BECAS	0.00
AYUDAS SOCIALES A INSTITUCIONES	0.00
AYUDAS SOCIALES POR DESASTRES NATURALES Y OTROS SINIESTROS	0.00
PENSIONES Y JUBILACIONES	0.00
PENSIONES	0.00
JUBILACIONES	0.00
OTRAS PENSIONES Y JUBILACIONES	0.00
TRANSFERENCIAS A FIDEICOMISOS, MANDATOS Y CONTRATOS ANÁLOGOS	0.00
TRANSFERENCIAS A FIDEICOMISOS, MANDATOS Y CONTRATOS ANÁLOGOS AL GOBIERNO	0.00
TRANSFERENCIAS A FIDEICOMISOS, MANDATOS Y CONTRATOS ANÁLOGOS A ENTIDADES PARAESTATALES	0.00
TRANSFERENCIAS A FIDEICOMISOS DE INSTITUCIONES PÚBLICAS FINANCIERAS	0.00
TRANSFERENCIAS A LA SEGURIDAD SOCIAL	0.00
TRANSFERENCIAS POR OBLIGACIONES DE LEY	0.00
DONATIVOS	0.00
DONATIVOS A INSTITUCIONES SIN FINES DE LUCRO	0.00
DONATIVOS A ENTIDADES FEDERATIVAS Y MUNICIPIOS	0.00
DONATIVOS A FIDEICOMISOS, MANDATOS Y CONTRATOS ANÁLOGOS PRIVADOS	0.00
DONATIVOS A FIDEICOMISOS, MANDATOS Y CONTRATOS ANÁLOGOS ESTATALES	0.00
DONATIVOS INTERNACIONALES	0.00
TRANSFERENCIAS AL EXTERIOR	0.00
TRANSFERENCIAS AL EXTERIOR A GOBIERNOS EXTRANJEROS Y ORGANISMOS INTERNACIONALES	0.00
TRANSFERENCIAS AL SECTOR PRIVADO EXTERNO	0.00
PARTICIPACIONES Y APORTACIONES	0.00
PARTICIPACIONES	0.00

CONVENCIÓNES Y PARQUES  
 RFC: CCP981207PC9  
 ESTADO DE ACTIVIDADES  
 Periodo comprendido del 1 de Enero al 31 de Diciembre de 2020

PARTICIPACIONES DE LA FEDERACIÓN A ENTIDADES FEDERATIVAS Y MUNICIPIOS	0.00
PARTICIPACIONES DE LAS ENTIDADES FEDERATIVAS A LOS MUNICIPIOS	0.00
APORTACIONES	0.00
APORTACIONES DE LA FEDERACIÓN A ENTIDADES FEDERATIVAS Y MUNICIPIOS	0.00
APORTACIONES DE LAS ENTIDADES FEDERATIVAS A LOS MUNICIPIOS	0.00
CONVENIOS	0.00
CONVENIOS DE REASIGNACIÓN	0.00
CONVENIOS DE DESCENTRALIZACIÓN Y OTROS	0.00
INTERESES, COMISIONES Y OTROS GASTOS DE LA DEUDA PÚBLICA	0.00
INTERESES DE LA DEUDA PÚBLICA	0.00
INTERESES DE LA DEUDA PÚBLICA INTERNA	0.00
INTERESES DE LA DEUDA PÚBLICA EXTERNA	0.00
COMISIONES DE LA DEUDA PÚBLICA	0.00
COMISIONES DE LA DEUDA PÚBLICA INTERNA	0.00
COMISIONES DE LA DEUDA PÚBLICA EXTERNA	0.00
GASTOS DE LA DEUDA PÚBLICA	0.00
GASTOS DE LA DEUDA PÚBLICA INTERNA	0.00
GASTOS DE LA DEUDA PÚBLICA EXTERNA	0.00
COSTO POR COBERTURAS	0.00
COSTO POR COBERTURAS	0.00
APOYOS FINANCIEROS	0.00
APOYOS FINANCIEROS A INTERMEDIARIOS	0.00
APOYO FINANCIEROS A AHORRADORES Y DEUDORES DEL SISTEMA FINANCIERO NACIONAL	0.00
OTROS GASTOS Y PÉRDIDAS EXTRAORDINARIAS	7,488,630.14
ESTIMACIONES, DEPRECIACIONES, DETERIOROS, OBSOLESCENCIAS Y AMORTIZACIONES	7,458,502.25
ESTIMACIONES POR PÉRDIDAS O DETERIOROS DE ACTIVOS CIRCULANTES	0.00
ESTIMACIONES POR PÉRDIDAS O DETERIOROS DE ACTIVOS NO CIRCULANTES	1,127,458.34
DEPRECIACIÓN DE BIENES INMUEBLES	0.00
DEPRECIACIÓN DE INFRAESTRUCTURA	0.00
DEPRECIACIÓN DE BIENES MUEBLES	5,644,429.44
DETERIORO DE LOS ACTIVOS BIOLÓGICOS	0.00
AMORTIZACIÓN DE ACTIVOS INTANGIBLES	632,924.34
DISMINUCIÓN DE BIENES POR PÉRDIDA, OBSOLESCENCIA Y DETERIORO	53,690.13
PROVISIONES	0.00
PROVISIONES DE PASIVOS A CORTO PLAZO	0.00
PROVISIONES DE PASIVOS A LARGO PLAZO	0.00
DISMINUCIONES DE INVENTARIOS	0.00
DISMINUCIONES DE INVENTARIOS DE MERCANCÍAS PARA VENTA	0.00
DISMINUCIONES DE INVENTARIOS DE MERCANCÍAS TERMINADAS	0.00
DISMINUCIONES DE INVENTARIOS DE MERCANCÍAS EN PROCESO DE ELABORACIÓN	0.00
DISMINUCIONES DE INVENTARIOS DE MATERIAS PRIMAS, MATERIALES Y SUMINISTROS PARA PRODUCCIÓN	0.00
DISMINUCIONES DE ALMACÉN DE MATERIALES	0.00

CONVENCIONES Y PARQUES

RFC: CCP981207PC9

ESTADO DE ACTIVIDADES


Periodo comprendido del 1 de Enero al 31 de Diciembre de 2020

Y SUMINISTROS DE CONSUMO	
AUMENTO POR INSUFICIENCIA DE	0.00
ESTIMACIONES POR PÉRDIDA O DETERIORO U	
OBSOLESCENCIA	
AUMENTO POR INSUFICIENCIA DE	0.00
ESTIMACIONES POR PÉRDIDA O DETERIORO U	
OBSOLESCENCIA	
AUMENTO POR INSUFICIENCIA DE PROVISIONES	0.00
AUMENTO POR INSUFICIENCIA DE PROVISIONES	0.00
OTROS GASTOS	30,127.89
GASTOS DE EJERCICIOS ANTERIORES	12,491.02
PÉRDIDAS POR RESPONSABILIDADES	0.00
BONIFICACIONES Y DESCUENTOS OTORGADOS	0.00
DIFERENCIAS POR TIPO DE CAMBIO NEGATIVAS	0.00
DIFERENCIAS DE COTIZACIONES NEGATIVAS	0.00
EN VALORES NEGOCIABLES	
RESULTADO POR POSICIÓN MONETARIA	0.00
PÉRDIDAS POR PARTICIPACIÓN PATRIMONIAL	0.00
DIFERENCIAS POR REESTRUCTURACIÓN DE	0.00
DEUDA PÚBLICA NEGATIVAS	
OTROS GASTOS VARIOS	17,636.87
INVERSIÓN PÚBLICA	0.00
INVERSIÓN PÚBLICA NO CAPITALIZABLE	0.00
CONSTRUCCIÓN EN BIENES NO CAPITALIZABLE	0.00
TOTAL DE GASTOS Y OTRAS PÉRDIDAS	219,767,060.30
AHORRO/DESAHORRO DEL EJERCICIO.....	-58,686,849.15

Bajo protesta de decir verdad declaramos que los Estados Financieros y sus notas,  
son razonablemente correctos y son responsabilidad del emisor.



MAURICIO TACHO PÉREZ  
DIRECTOR EJECUTIVO



CRISTÓBAL GUEVARA CORONA  
ENCARGADO DE DESPACHO DE LA DIR. ADMVA.


CONVENIONES Y PARQUES  
 RFC: CCP981207PC9  
 ESTADO DE FLUJOS DE EFECTIVO  
 Periodo comprendido del 1 de Enero al 31 de Diciembre de 2020

FLUJOS DE EFECTIVO DE LAS ACTIVIDADES DE GESTIÓN	
Origen	
Impuestos	0.00
Contribuciones de mejoras	0.00
Derechos	0.00
Productos de Tipo Corriente*	295,837.28
Aprovechamientos de Tipo Corriente	0.00
Ingresos por Venta de Bienes y Servicios Producidos en Establecimientos de Gobierno	0.00
Otras Contribuciones Causadas en Ejercicios Anteriores	0.00
Participaciones y Aportaciones	0.00
Participaciones	0.00
Aportaciones	0.00
Convenios	0.00
Transferencias, Asignaciones y Otras Ayudas	100,721,082.00
Transferencias Internas y Asignaciones al Sector Público	100,721,082.00
Transferencias al Resto del Sector Público	0.00
Subsidios y Subvenciones	0.00
Ayudas Sociales	0.00
Pensiones y Jubilaciones	0.00
Otros Ingresos y Beneficios	61,251.95
Aplicación	
Servicios Personales	112,847,753.17
Materiales y Suministros	14,570,374.09
Servicios Generales	84,860,302.90
Transferencias, Asignaciones, Subsidios y Otras Ayudas	0.00
Transferencias Internas y Asignaciones al Sector Público	0.00
Transferencias al resto del Sector Público	0.00
Subsidios y Subvenciones	0.00
Ayudas Sociales	0.00
Pensiones y Jubilaciones	0.00
Transferencias a Fideicomisos, Mandatos y Análogos	0.00
Transferencias a la Seguridad Social	0.00
Donativos	0.00
Transferencias al Exterior	0.00
Participaciones y Aportaciones	0.00
Participaciones	0.00
Aportaciones	0.00
Convenios	0.00
FLUJOS NETOS DE EFECTIVO POR ACTIVIDADES DE OPERACIÓN	-111,200,258.93


CONVENCIONES Y PARQUES  
RFC: CCP981207PC9  
ESTADO DE FLUJOS DE EFECTIVO  
Periodo comprendido del 1 de Enero al 31 de Diciembre de 2020

FLUJOS DE EFECTIVO DE LAS ACTIVIDADES DE INVERSIÓN	
Origen	
Contribuciones de Capital	0.00
Venta de Activos Físicos	60,002,039.92
Otros	5,206,713.62
Aplicación	
Bienes Inmuebles y Muebles	695,043.90
Construcciones en Proceso (Obra Pública)	0.00
Otros	1,397,612.55
FLUJOS NETOS DE EFECTIVO POR ACTIVIDADES DE INVERSIÓN	63,116,097.09
FLUJOS DE EFECTIVO DE LAS ACTIVIDADES DE FINANCIAMIENTO	
Origen	
Endeudamiento Neto	0.00
Interno	0.00
Externo	0.00
Incremento de Otros Pasivos	6,450,648.02
Disminución de Activos Financieros	0.00
Aplicación	
Incremento de Activos Financieros	2,444,071.53
Servicios de la Deuda	0.00
Interno	0.00
Externo	0.00
Disminución de Otros Pasivos	0.00
FLUJOS NETOS DE EFECTIVO POR ACTIVIDADES DE FINANCIAMIENTO	4,006,576.49
Incremento/Disminución Neta en el Efectivo y Equivalentes de Efectivo	-41,822,668.67
Efectivo y Equivalentes de Efectivo al Inicio del Ejercicio	58,435,581.60
Efectivo y Equivalentes de Efectivo al Final del Ejercicio	16,612,912.93

Bajo protesta de decir verdad declaramos que los Estados Financieros y sus notas, son razonablemente correctos y son responsabilidad del emisor.



MAURICIO CACHO PÉREZ  
DIRECTOR EJECUTIVO



CRISTÓBAL GUEVARA CORONA  
ENCARGADO DE DESPACHO DE LA DIR. ADMVA.

Concepto	Hacienda Pública/ Patrimonio Contribuido	Hacienda Pública/ Patrimonio Generado de Ejercicios Ant.	Hacienda Pública/ Patrimonio Generado del Ejercicio	Ajustes por Cambios de Valor	TOTAL
Hacienda Pública/Patrimonio Neto al Final del Ejercicio Anterior 2019	872,654,248.45	25,009,278.01			897,663,526.46
Rectificaciones de Resultados de Ejercicios Anteriores					
Cambios en Políticas Contables y Cambios por Errores Contables					
Patrimonio Neto Inicial Ajustado del Ejercicio					897,663,526.46
Aportaciones y Donaciones de Capital					
Actualizaciones de la Hacienda Pública/Patrimonio					
Variaciones de la Hacienda Pública/Patrimonio Neto del Ejercicio					
Ganancia/Pérdida por Revalúos Reservas					
Resultado del Ejercicio:					
Ahorro/Desahorro			-5,623,066.66		
Otras Variaciones de la Hacienda Pública/Patrimonio Neto			-47,857,068.87		
Saldo Neto en la Hacienda Pública/Patrimonio 2020					844,183,390.93

Bajo protesta de decir verdad declaramos que los Estados Financieros y sus notas,  
 son razonablemente correctos y son responsabilidad del emisor.



MAURICIO CACHO PÉREZ  
 DIRECTOR EJECUTIVO



CRISTÓBAL GUERRA CORONA  
 ENCARGADO DE DESPACHO DE LA DIR. ADMVA.




CONVENCIONES Y PARQUES  
RFC: CCP981207PC9  
REPORTE ANALÍTICO DEL ACTIVO  
Periodo comprendido del 1 de Diciembre al 31 de Diciembre de 2020

Cuenta contable		Saldo Inicial	Cargos del periodo	Abonos del periodo	Saldo final	Flujo del periodo
		1	2	3	4=(1+2+3)	5=(4-1)
1	ACTIVO	890,366,990.49	250,816,625.16	265,835,625.72	875,347,989.93	-15,019,000.56
1.1	ACTIVO CIRCULANTE	35,610,053.75	250,809,730.33	259,108,159.92	27,311,624.16	-8,298,429.59
1.1.1	EFFECTIVO Y EQUIVALENTES	28,916,769.19	222,814,995.78	235,118,852.04	16,612,912.93	-12,303,856.26
1.1.1.1	EFFECTIVO	116,600.00	0.00	0.00	116,600.00	0.00
1.1.1.2	BANCOS/TESORERÍA	21,347,445.89	137,561,471.97	147,499,382.97	11,409,534.89	-9,937,911.00
1.1.1.4	INVERSIONES TEMPORALES (HASTA 3 MESES)	7,151,060.86	85,253,523.81	87,619,469.07	4,785,115.60	-2,365,945.26
1.1.1.6	DEPÓSITOS DE FONDOS DE TERCEROS EN GARANTÍA Y/O ADMINISTRACIÓN	301,662.44	0.00	0.00	301,662.44	0.00
1.1.2	DERECHOS A RECIBIR EFFECTIVO O EQUIVALENTES	4,226,715.81	26,593,551.07	21,582,523.81	9,237,743.07	5,011,027.26
1.1.2.2	CUENTAS POR COBRAR A CORTO PLAZO	271,789.76	24,551,934.16	20,098,514.07	4,725,209.85	4,453,420.09
1.1.2.3	DEUDORES DIVERSOS POR COBRAR A CORTO PLAZO	3,954,926.05	2,029,981.20	1,472,374.03	4,512,533.22	557,607.17
1.1.2.4	INGRESOS POR RECUPERAR A CORTO PLAZO	0.00	11,546.74	11,546.74	0.00	0.00
1.1.2.9	OTROS DERECHOS A RECIBIR EFFECTIVO O EQUIVALENTE A CORTO PLAZO	0.00	88.97	88.97	0.00	0.00
1.1.3	DERECHOS A RECIBIR BIENES O SERVICIOS	329,417.28	1,337.14	269,632.60	61,121.82	-268,295.46
1.1.3.1	ANTICIPO A PROVEEDORES POR ADQUISICIÓN DE BIENES Y PRESTACIÓN DE SERVICIOS A CORTO PLAZO	329,417.28	1,337.14	269,632.60	61,121.82	-268,295.46
1.1.4	INVENTARIOS	229,759.23	229,045.62	229,759.23	229,045.62	-713.61
1.1.4.1	INVENTARIO DE MERCANCÍAS PARA VENTA	54,977.58	52,382.27	54,977.58	52,382.27	-2,595.31
1.1.4.4	INVENTARIO DE MATERIAS PRIMAS, MATERIALES Y SUMINISTROS PARA PRODUCCIÓN	174,781.65	176,663.35	174,781.65	176,663.35	1,881.70
1.1.5	ALMACENES	1,907,392.24	1,170,800.72	1,907,392.24	1,170,800.72	-736,591.52
1.1.5.1	ALMACÉN DE MATERIALES Y SUMINISTROS DE CONSUMO	1,907,392.24	1,170,800.72	1,907,392.24	1,170,800.72	-736,591.52
1.2	ACTIVO NO CIRCULANTE	854,756,936.74	6,894.83	6,727,465.80	848,036,365.77	-6,720,570.97
2.2	DERECHOS A RECIBIR EFFECTIVO O EQUIVALENTES A LARGO PLAZO	1,610,823.62	0.00	0.00	1,610,823.62	0.00
1.2.2.9	OTROS DERECHOS A RECIBIR EFFECTIVO O EQUIVALENTES A LARGO PLAZO	1,610,823.62	0.00	0.00	1,610,823.62	0.00
1.2.3	BIENES INMUEBLES, INFRAESTRUCTURA Y CONSTRUCCIONES EN PROCESO	487,831,765.97	0.00	0.00	487,831,765.97	0.00
1.2.3.3	EDIFICIOS NO HABITACIONALES	487,831,765.97	0.00	0.00	487,831,765.97	0.00
1.2.4	BIENES MUEBLES	397,547,934.28	6,894.83	0.00	397,554,829.11	6,894.83
1.2.4.1	MOBILIARIO Y EQUIPO DE ADMINISTRACIÓN	30,994,434.73	0.00	0.00	30,994,434.73	0.00
1.2.4.2	MOBILIARIO Y EQUIPO EDUCACIONAL Y RECREATIVO	4,084,140.41	0.00	0.00	4,084,140.41	0.00
1.2.4.3	EQUIPO E INSTRUMENTAL MÉDICO Y DE LABORATORIO	35,278.00	0.00	0.00	35,278.00	0.00
1.2.4.4	VEHÍCULOS Y EQUIPO DE TRANSPORTE	3,552,288.03	0.00	0.00	3,552,288.03	0.00
1.2.4.5	EQUIPO DE DEFENSA Y SEGURIDAD	632,253.26	0.00	0.00	632,253.26	0.00
1.2.4.6	MAQUINARIA, OTROS EQUIPOS Y HERRAMIENTAS	357,425,998.45	6,894.83	0.00	357,432,893.28	6,894.83
1.2.4.7	COLECCIONES, OBRAS DE ARTE Y OBJETOS VALIOSOS	823,541.40	0.00	0.00	823,541.40	0.00
1.2.5	ACTIVOS INTANGIBLES	18,159,319.47	0.00	0.00	18,159,319.47	0.00
1.2.5.1	SOFTWARE	386,255.57	0.00	0.00	386,255.57	0.00
1.2.5.3	CONCESIONES Y FRANQUICIAS	17,634,180.00	0.00	0.00	17,634,180.00	0.00
1.2.5.4	LICENCIAS	138,883.90	0.00	0.00	138,883.90	0.00
1.2.6	DEPRECIACIÓN, DETERIORO Y AMORTIZACIÓN ACUMULADA DE BIENES	49,444,410.27	0.00	6,277,353.78	55,721,764.05	6,277,353.78
1.2.6.3	DEPRECIACIÓN ACUMULADA DE BIENES MUEBLES	33,434,537.51	0.00	5,644,429.44	39,078,966.95	5,644,429.44
1.2.6.5	AMORTIZACIÓN ACUMULADA DE ACTIVOS INTANGIBLES	16,009,872.76	0.00	632,924.34	16,642,797.10	632,924.34

CONVENCIONES Y PARQUES  
RFC: CCP981207PC9  
REPORTE ANALÍTICO DEL ACTIVO  
Periodo comprendido del 1 de Diciembre al 31 de Diciembre de 2020

1.2.8	ESTIMACIÓN POR PÉRDIDA O DETERIORO DE ACTIVOS NO CIRCULANTES	948,496.33	0.00	450,112.02	1,398,608.35	450,112.02
1.2.8.9	ESTIMACIONES POR PÉRDIDA DE OTRAS CUENTAS INCOBRABLES A LARGO PLAZO	948,496.33	0.00	450,112.02	1,398,608.35	450,112.02

Bajo protesta de decir verdad declaramos que los Estados Financieros y sus notas,  
son razonablemente correctos y son responsabilidad del emisor.



MAURICIO CACHO PÉREZ  
DIRECTOR EJECUTIVO



CRISTÓBAL GUEVARA CORONA  
ENCARGADO DE DESPACHO DE LA DIR. ADMVA.


DENOMINACIÓN DE LAS DEUDAS	Moneda de Contratación	Institución o País Acreedor	Saldo Anterior	MOVIMIENTOS					Saldo Actual
				Operaciones de Endeudamiento del Periodo					
				Amortización Bruta	Colocación Bruta	Endeudamiento Neto del Periodo	Depuración o Conciliación del Periodo	Variación del Endeudamiento	
<b>DEUDA PÚBLICA</b>									
<b>CORTO PLAZO</b>									
<b>DEUDA PÚBLICA INTERIOR</b>									
Instituciones de Crédito			0.00	0.00	0.00	0.00	0.00	0.00	0.00
Títulos y Valores			0.00	0.00	0.00	0.00	0.00	0.00	0.00
Arrendamientos financieros			0.00	0.00	0.00	0.00	0.00	0.00	0.00
<b>DEUDA PÚBLICA EXTERIOR</b>									
<b>Organismos Financieros Internacionales</b>									
Deuda Bilateral			0.00	0.00	0.00	0.00	0.00	0.00	0.00
Títulos y Valores			0.00	0.00	0.00	0.00	0.00	0.00	0.00
Arrendamientos Financieros			0.00	0.00	0.00	0.00	0.00	0.00	0.00
<b>SUBTOTAL CORTO PLAZO</b>			<b>0.00</b>	<b>0.00</b>	<b>0.00</b>	<b>0.00</b>	<b>0.00</b>	<b>0.00</b>	<b>0.00</b>
<b>LARGO PLAZO</b>									
<b>DEUDA PÚBLICA INTERIOR</b>									
Instituciones de Crédito			0.00	0.00	0.00	0.00	0.00	0.00	0.00
Títulos y Valores			0.00	0.00	0.00	0.00	0.00	0.00	0.00
Arrendamientos financieros			0.00	0.00	0.00	0.00	0.00	0.00	0.00
<b>DEUDA PÚBLICA EXTERIOR</b>									
<b>Organismos Financieros Internacionales</b>									
Deuda Bilateral			0.00	0.00	0.00	0.00	0.00	0.00	0.00
Títulos y Valores			0.00	0.00	0.00	0.00	0.00	0.00	0.00

REPORTE ANALÍTICO DE DEUDA PÚBLICA

Periodo comprendido del 1 de Diciembre al 31 de Diciembre de 2020

DENOMINACIÓN DE LAS DEUDAS	Moneda de Contratación	Institución o País Acreedor	Saldo Anterior	Amortización Bruta	Colocación Bruta	Endeudamiento Neto del Periodo	Depuración o Conciliación del Periodo	Variación del Endeudamiento del Periodo	Saldo Actual
Arrendamientos Financieros			0.00	0.00	0.00	0.00	0.00	0.00	0.00
SUBTOTAL LARGO PLAZO			0.00	0.00	0.00	0.00	0.00	0.00	0.00
OTROS PASIVOS			18,635,902.28	64,222,981.75	76,751,678.47	12,528,696.72	0.00	12,528,696.72	31,164,599.00
TOTAL DEUDA Y OTROS PASIVOS			18,635,902.28	64,222,981.75	76,751,678.47	12,528,696.72	0.00	12,528,696.72	31,164,599.00

Bajo protesta de decir verdad declaramos que los Estados Financieros y sus notas, son razonablemente correctos y son responsabilidad del emisor.



MAURICIO CACHO PÉREZ  
DIRECTOR EJECUTIVO



CRISTÓBAL CORONA  
ENCARGADO DE DESPACHO DE LA DIR. ADMVA.

CONVENCIONES Y PARQUES  
RFC: CCP981207PC9  
COMPORTAMIENTO PRESUPUESTAL DE INGRESOS AL 31 DE DICIEMBRE DE 2020

Descripción	Presupuesto Original	Incremento al Presupuesto (+)	Reducción al Presupuesto (-)	Traspasos Recibidos (+)	Traspasos Otorgados (-)	Presupuesto Modificado	Presupuesto Devengado (-)	Presupuesto por Devengar
0 INGRESOS DERIVADOS DE FINANCIAMIENTOS	0.00	0.00	0.00	0.00	0.00	0.00	0.00	0.00
1 IMPUESTOS	0.00	0.00	0.00	0.00	0.00	0.00	0.00	0.00
2 CUOTAS Y APORTACIONES DE SEGURIDAD SOCIAL	0.00	0.00	0.00	0.00	0.00	0.00	0.00	0.00
3 CONTRIBUCIONES DE MEJORAS	0.00	0.00	0.00	0.00	0.00	0.00	0.00	0.00
4 DERECHOS	0.00	0.00	0.00	0.00	0.00	0.00	0.00	0.00
5 PRODUCTOS	340,000.00	0.00	44,261.07	159,957.96	159,859.61	295,837.28	295,837.28	0.00
6 APROVECHAMIENTOS	0.00	0.00	0.00	0.00	0.00	0.00	0.00	0.00
7 INGRESOS POR VENTAS DE BIENES, PRESTACIÓN DE SERVICIOS Y OTROS INGRESOS	334,401,233.00	0.00	210,692,518.62	245,027,500.10	255,748,680.45	112,987,534.03	60,002,039.92	52,985,494.11
8 PARTICIPACIONES, APORTACIONES, CONVENIOS, INVENTIVOS DERIV. DE LA COLAB. FISCAL Y FONDOS DIST. DE AFORT	0.00	0.00	0.00	0.00	0.00	0.00	0.00	0.00
9 TRANSFERENCIAS, ASIGNACIONES, SUBSIDIOS Y SUBVENCIONES, Y PENSIONES Y JUBILACIONES	90,000,000.00	0.00	0.00	93,721,082.00	83,600,000.00	100,721,082.00	100,721,082.00	0.00
SUMA	424,741,233.00	0.00	210,736,779.69	338,908,540.06	338,908,540.06	214,004,453.31	161,016,959.20	52,985,494.11

Bajo protesta de decir verdad declaramos que los Estados Financieros y sus notas, son razonablemente correctos y son responsabilidad del emisor.

  
 CRISTÓBAL GUEVARA CORONA  
 DIRECTOR EJECUTIVO

ENCARGADO DE DESPACHO DE LA DIR. ADMVA.

CONVENCIONES Y PARQUES  
RFC: CCF981207PC9

COMPORTAMIENTO PRESUPUESTAL POR OBJETO DEL GASTO AL 31 DE DICIEMBRE DE 2020

Descripción	Presupuesto Original	Incremento al Presupuesto (+)	Reducción al Presupuesto (-)	Traspasos Recibidos (+)	Traspasos Otorgados (-)	Presupuesto Modificado	Presupuesto Devengado (-)	Presupuesto Disponible
1000 SERVICIOS PERSONALES	183,741,233.00	0.00	70,893,479.83	129,465,321.64	129,465,321.64	112,847,753.17	112,847,753.17	0.00
2000 MATERIALES Y SUMINISTROS	40,000,000.00	0.00	24,703,985.90	46,077,094.30	46,077,094.30	15,296,014.10	15,296,014.10	0.00
3000 SERVICIOS GENERALES	196,000,000.00	0.00	111,139,697.10	186,004,902.08	186,004,902.08	84,860,302.90	84,860,302.90	0.00
4000 TRANSFERENCIAS, ASIGNACIONES, SUBSIDIOS Y OTRAS AYUDAS	0.00	0.00	0.00	0.00	0.00	0.00	0.00	0.00
5000 BIENES MUEBLES, INMUEBLES E INTANGIBLES	5,000,000.00	0.00	3,999,616.86	8,160,243.74	8,160,243.74	1,000,383.14	1,000,383.14	0.00
6000 INVERSIÓN PÚBLICA	0.00	0.00	0.00	0.00	0.00	0.00	0.00	0.00
7000 INVERSIONES FINANCIERAS Y OTRAS PROVISIONES	0.00	0.00	0.00	0.00	0.00	0.00	0.00	0.00
8000 PARTICIPACIONES Y APORTACIONES	0.00	0.00	0.00	0.00	0.00	0.00	0.00	0.00
9000 DEUDA PÚBLICA	0.00	0.00	0.00	0.00	0.00	0.00	0.00	0.00
SUMA:.....	424,741,233.00	0.00	210,736,779.69	369,707,561.76	369,707,561.76	214,004,453.31	214,004,453.31	0.00

Bajo protesta de decir verdad declaramos que los Estados Financieros y sus notas, son razonablemente correctos y son responsabilidad del emisor.



MAURICIO PACHO PÉREZ  
DIRECTOR EJECUTIVO

CRISTÓBAL GUEVARA CORONA  
ENCARGADO DE DESPACHO DE LA DIR. ADMVA.

CONVENCIONES Y PARQUES  
RFC: CCP981207PC9  
COMPORTAMIENTO PRESUPUESTAL POR PROGRAMAS AL 31 DE DICIEMBRE DE 2020

Descripción	Presupuesto Original	Incremento al Presupuesto (+)	Reducción al Presupuesto (-)	Traspasos Recibidos (+)	Traspasos Otorgados (-)	Presupuesto Modificado	Presupuesto Devengado (-)	Presupuesto Disponible
F002 PROMOCION Y APOYO AL DESARROLLO DE TURISMO DE REUNIONES	424,741,233.00	0.00	210,736,779.69	369,707,561.76	369,707,561.76	214,004,453.31	214,004,453.31	0.00
SUMA:	424,741,233.00	0.00	210,736,779.69	369,707,561.76	369,707,561.76	214,004,453.31	214,004,453.31	0.00

Bajo protesta de decir verdad declaramos que los Estados Financieros y sus notas, son razonablemente correctos y son responsabilidad del emisor.



  
 MAURICIO PACHO PÉÑEZ  
 DIRECTOR EJECUTIVO

CRISTÓBAL GUEVARRA CORONA  
 ENCARGADO DE DESPACHO DE LA DIR. ADMVA.

CONVENCIONES Y PARQUES  
 RFC: CCP981207PC9  
 ESTADO DE VARIACIONES EN EL ACTIVO, PASIVO Y HACIENDA PÚBLICA/PATRIMONIO  
 Periodo comprendido del 1 al 31 de Diciembre de 2020

Conceptos	Origen	Aplicación	Eliminación	Origen	Aplicación
ACTIVO	20,038,804.35	5,019,803.79	-12,303,856.26	2,715,144.30	-
PASIVO	14,355,370.92	1,826,674.20	0.00	12,528,696.72	-
HACIENDA PÚBLICA/PATRIMONIO	1,336,603.32	28,884,300.60	-58,686,849.15	31,139,151.87	-
SUMAS	35,730,778.59	35,730,778.59	46,382,992.89	46,382,992.89	-
				EFEECTO NETO.....	46,382,992.89

Bajo protesta de decir verdad declaramos que los Estados Financieros y sus notas, son razonablemente correctos y son responsabilidad del emisor.

 MAURICIO CACHO PÉREZ DIRECTOR EJECUTIVO	 CRISTÓBAL GUEVARA CORONA ENCARGADO DE DESPACHO DE LA DIR. ADMVA.
--	--




CONVENCIONES Y PARQUES  
RFC: CCP981207PC9  
ESTADO DE VARIACIONES EN EL ACTIVO, PASIVO Y HACIENDA PÚBLICA/PATRIMONIO  
Periodo comprendido del 1 al 31 de Diciembre de 2020

	Cifra Comparada 31 DIC 2020	Cifra Base 1 DIC 2020	Variaciones (+) (-)	ORIGEN	APLICACIÓN
<b>ACTIVO</b>					
<b>ACTIVO CIRCULANTE</b>					
<b>EFFECTIVO Y EQUIVALENTES</b>					
EFFECTIVO	116,600.00	116,600.00	0.00	-	-
BANCOS/TESORERÍA	11,409,534.89	21,347,445.89	-9,937,911.00	9,937,911.00	-
INVERSIONES TEMPORALES (HASTA 3 MESES)	4,785,115.60	7,151,060.86	-2,365,945.26	2,365,945.26	-
DEPÓSITOS DE FONDOS DE TERCEROS EN GARANTÍA Y/O ADMINISTRACIÓN	301,662.44	301,662.44	0.00	-	-
<b>DERECHOS A RECIBIR EFFECTIVO O EQUIVALENTES</b>					
CUENTAS POR COBRAR A CORTO PLAZO	4,725,209.85	271,789.76	4,453,420.09	-	4,453,420.09
DEUDORES DIVERSOS POR COBRAR A CORTO PLAZO	4,512,533.22	3,954,926.05	557,607.17	-	557,607.17
OTROS DERECHOS A RECIBIR EFFECTIVO O EQUIVALENTE A CORTO PLAZO	0.00	0.00	0.00	-	-
<b>DERECHOS A RECIBIR BIENES O SERVICIOS</b>					
ANTICIPO A PROVEEDORES POR ADQUISICIÓN DE BIENES Y PRESTACIÓN DE SERVICIOS A CORTO PLAZO	61,121.82	329,417.28	-268,295.46	268,295.46	-
<b>INVENTARIOS</b>					
INVENTARIO DE MERCANCÍAS PARA VENTA	52,382.27	54,977.58	-2,595.31	2,595.31	-
INVENTARIO DE MATERIAS PRIMAS, MATERIALES Y SUMINISTROS PARA PRODUCCIÓN	176,663.35	174,781.65	1,881.70	-	1,881.70
<b>ALMACENES</b>					
ALMACÉN DE MATERIALES Y SUMINISTROS DE CONSUMO	1,170,800.72	1,907,392.24	-736,591.52	736,591.52	-
<b>ESTIMACIÓN POR PÉRDIDAS O DETERIORO DE ACTIVOS CIRCULANTES</b>					
OTROS ACTIVOS CIRCULANTES					
<b>TOTAL ACTIVO CIRCULANTE</b>	<b>27,311,624.16</b>	<b>35,610,053.75</b>	<b>-8,298,429.59</b>	<b>13,311,338.55</b>	<b>5,012,908.96</b>
<b>ACTIVO NO CIRCULANTE</b>					
<b>INVERSIONES FINANCIERAS A LARGO PLAZO</b>					
<b>DERECHOS A RECIBIR EFFECTIVO O EQUIVALENTES A LARGO PLAZO</b>					
OTROS DERECHOS A RECIBIR EFFECTIVO O EQUIVALENTES A LARGO PLAZO	1,610,823.62	1,610,823.62	0.00	-	-
<b>BIENES INMUEBLES, INFRAESTRUCTURA Y CONSTRUCCIONES EN PROCESO</b>					
EDIFICIOS NO HABITACIONALES	487,831,765.97	487,831,765.97	0.00	-	-
<b>BIENES MUEBLES</b>					
MOBILIARIO Y EQUIPO DE ADMINISTRACIÓN	30,994,434.73	30,994,434.73	0.00	-	-
MOBILIARIO Y EQUIPO EDUCACIONAL Y RECREATIVO	4,084,140.41	4,084,140.41	0.00	-	-
EQUIPO E INSTRUMENTAL MÉDICO Y DE LABORATORIO	35,278.00	35,278.00	0.00	-	-
VEHÍCULOS Y EQUIPO DE TRANSPORTE	3,552,288.03	3,552,288.03	0.00	-	-
EQUIPO DE DEFENSA Y SEGURIDAD	632,253.26	632,253.26	0.00	-	-
MAQUINARIA, OTROS EQUIPOS Y HERRAMIENTAS	357,432,893.28	357,425,998.45	6,894.83	-	6,894.83
COLECCIONES, OBRAS DE ARTE Y OBJETOS VALIOSOS	823,541.40	823,541.40	0.00	-	-
<b>ACTIVOS INTANGIBLES</b>					
SOFTWARE	386,255.57	386,255.57	0.00	-	-
CONCESIONES Y FRANQUICIAS	17,634,180.00	17,634,180.00	0.00	-	-


CONVENCIONES Y PARQUES  
 RFC: CCP981207PC9  
 ESTADO DE VARIACIONES EN EL ACTIVO, PASIVO Y HACIENDA PÚBLICA/PATRIMONIO  
 Periodo comprendido del 1 al 31 de Diciembre de 2020

	Cifra Comparada 31 DIC 2020	Cifra Base 1 DIC 2020	Variaciones (+) (-)	ORIGEN	APLICACIÓN
LICENCIAS	138,883.90	138,883.90	0.00	-	-
DEPRECIACIÓN, DETERIORO Y AMORTIZACIÓN ACUMULADA DE BIENES					
DEPRECIACIÓN ACUMULADA DE BIENES MUEBLES	39,078,966.95	33,434,537.51	5,644,429.44	5,644,429.44	-
AMORTIZACIÓN ACUMULADA DE ACTIVOS INTANGIBLES	16,642,797.10	16,009,872.76	632,924.34	632,924.34	-
ACTIVOS DIFERIDOS					
ESTIMACIÓN POR PÉRDIDA O DETERIORO DE ACTIVOS NO CIRCULANTES					
ESTIMACIONES POR PÉRDIDA DE OTRAS CUENTAS INCOBRABLES A LARGO PLAZO	1,398,608.35	948,496.33	450,112.02	450,112.02	-
OTROS ACTIVOS NO CIRCULANTES					
TOTAL ACTIVO NO CIRCULANTE	962,277,110.57	955,542,749.94	6,734,360.63	6,727,465.80	6,894.83
TOTAL DEL ACTIVO	989,588,734.73	991,152,803.69	-1,564,068.96	20,038,804.35	5,019,803.79

Bajo protesta de decir verdad declaramos que los Estados Financieros y sus notas,  
 son razonablemente correctos y son responsabilidad del emisor.



MAURICIO CACHO PÉREZ  
 DIRECTOR EJECUTIVO



CRISTÓBAL GUEVARA CORONA  
 ENCARGADO DE DESPACHO DE LA DIR. ADMVA.

CONVENCIÓNES Y PARQUES  
RFC: CCP981207PC9  
ESTADO DE VARIACIONES EN EL ACTIVO, PASIVO Y HACIENDA PÚBLICA/PATRIMONIO  
Periodo comprendido del 1 al 31 de Diciembre de 2020

	Cifra Comparada 31 DIC 2020	Cifra Base 1 DIC 2020	Variaciones (+) (-)	ORIGEN	APLICACIÓN
PASIVO					
PASIVO CIRCULANTE					
CUENTAS POR PAGAR A CORTO PLAZO					
SERVICIOS PERSONALES POR PAGAR A CORTO PLAZO	258,261.52	232,780.00	25,481.52	25,481.52	-
PROVEEDORES POR PAGAR A CORTO PLAZO	9,402,879.42	1,619,549.84	7,783,329.58	7,783,329.58	-
RETENCIONES Y CONTRIBUCIONES POR PAGAR A CORTO PLAZO	5,276,607.57	1,160,023.05	4,116,584.52	4,116,584.52	-
OTRAS CUENTAS POR PAGAR A CORTO PLAZO	477.49	1,679.94	-1,202.45	-	1,202.45
DOCUMENTOS POR PAGAR A CORTO PLAZO					
PORCIÓN A CORTO PLAZO DE LA DEUDA PÚBLICA A LARGO PLAZO					
TÍTULOS Y VALORES A CORTO PLAZO					
PASIVOS DIFERIDOS A CORTO PLAZO					
INGRESOS COBRADOS POR ADELANTADO A CORTO PLAZO	13,212,504.08	12,976,293.12	236,210.96	236,210.96	-
FONDOS Y BIENES DE TERCEROS EN GARANTÍA Y/O ADMINISTRACIÓN A CORTO PLAZO					
FONDOS EN GARANTÍA A CORTO PLAZO	362,097.86	362,097.86	0.00	-	-
PROVISIONES A CORTO PLAZO					
PROVISIÓN PARA CONTINGENCIAS A CORTO PLAZO	336,334.24	360,600.10	-24,265.86	-	24,265.86
IVA CAUSADO 16%	213,333.42	37,509.99	175,823.43	175,823.43	-
IVA PENDIENTE DE CAUSAR 16%	327,876.39	76,728.09	251,148.30	251,148.30	-
OTROS PASIVOS A CORTO PLAZO					
INGRESOS POR CLASIFICAR	6,962.50	32,116.27	-25,153.77	-	25,153.77
OTROS PASIVOS CIRCULANTES	471.90	7,432.70	-6,960.80	-	6,960.80
<b>TOTAL PASIVO CIRCULANTE</b>	<b>29,397,806.39</b>	<b>16,866,810.96</b>	<b>12,530,995.43</b>	<b>12,588,578.31</b>	<b>57,582.88</b>
PASIVO NO CIRCULANTE					
CUENTAS POR PAGAR A LARGO PLAZO					
PROVEEDORES POR PAGAR A LARGO PLAZO	0.00	1,769,091.32	-1,769,091.32	-	1,769,091.32
DOCUMENTOS POR PAGAR A LARGO PLAZO					
DEUDA PÚBLICA A LARGO PLAZO					
PASIVOS DIFERIDOS A LARGO PLAZO					
FONDOS Y BIENES DE TERCEROS EN GARANTÍA Y/O ADMINISTRACIÓN A LARGO PLAZO					
PROVISIONES A LARGO PLAZO					
OTRAS PROVISIONES A LARGO PLAZO	1,766,792.61	0.00	1,766,792.61	1,766,792.61	-
<b>TOTAL PASIVO NO CIRCULANTE</b>	<b>1,766,792.61</b>	<b>1,769,091.32</b>	<b>-2,298.71</b>	<b>1,766,792.61</b>	<b>1,769,091.32</b>
<b>TOTAL DEL PASIVO</b>	<b>31,164,599.00</b>	<b>18,635,902.28</b>	<b>12,528,696.72</b>	<b>14,355,370.92</b>	<b>1,826,674.20</b>
PATRIMONIO					
HACIENDA PÚBLICA/PATRIMONIO					
HACIENDA PÚBLICA/PATRIMONIO CONTRIBUIDO					
APORTACIONES					
APORTACIONES	872,654,248.45	872,654,248.45	0.00	-	-
DONACIONES DE CAPITAL					
ACTUALIZACIÓN DE LA HACIENDA					

CONVENCIONES Y PARQUES  
RFC: CCP981207PC9  
ESTADO DE VARIACIONES EN EL ACTIVO, PASIVO Y HACIENDA PÚBLICA/PATRIMONIO  
Periodo comprendido del 1 al 31 de Diciembre de 2020

	Cifra Comparada 31 DIC 2020	Cifra Base 1 DIC 2020	Variaciones (+) (-)	ORIGEN	APLICACIÓN
PÚBLICA/PATRIMONIO					
TOTAL HACIENDA PÚBLICA/PATRIMONIO CONTRIBUIDO	872,654,248.45	872,654,248.45	0.00	-	-
HACIENDA PÚBLICA/PATRIMONIO GENERADO					
RESULTADOS DEL EJERCICIO (AHORRO / DESAHORRO)					
RESULTADOS DEL EJERCICIO (AHORRO / DESAHORRO)	-58,686,849.15	-29,802,548.55	-28,884,300.60	-	28,884,300.60
RESULTADOS DE EJERCICIOS ANTERIORES					
RESULTADOS DE EJERCICIOS ANTERIORES REVALÚOS RESERVAS RECTIFICACIONES DE RESULTADOS DE EJERCICIOS ANTERIORES	30,215,991.63	28,879,388.31	1,336,603.32	1,336,603.32	-
TOTAL HACIENDA PÚBLICA/PATRIMONIO GENERADO	-28,470,857.52	-923,160.24	-27,547,697.28	1,336,603.32	28,884,300.60
EXCESO O INSUFICIENCIA EN LA ACTUALIZACIÓN DE LA HACIENDA PÚBLICA/PATRIMONIO					
RESULTADO POR POSICIÓN MONETARIA RESULTADO POR TENENCIA DE ACTIVOS NO MONETARIOS					
TOTAL EXCESO O INSUFICIENCIA EN LA ACTUALIZACIÓN DE LA HACIENDA PÚBLICA/PATRIMONIO	0.00	0.00	0.00	-	-
TOTAL DEL PATRIMONIO/HACIENDA PÚBLICA	844,183,390.93	871,731,088.21	-27,547,697.28	1,336,603.32	28,884,300.60
PASIVO MAS APORTACIÓN	875,347,989.93	890,366,990.49	-15,019,000.56	15,691,974.24	30,710,974.80

Bajo protesta de decir verdad declaramos que los Estados Financieros y sus notas,  
son razonablemente correctos y son responsabilidad del emisor.



MAURICIO CACHO PÉREZ  
DIRECTOR EJECUTIVO



CRISTÓBAL GUEVARA CORONA  
ENCARGADO DE DESPACHO DE LA DIR. ADMVA.


CONVENCIONES Y PARQUES  
RFC: CCP981207PC9  
ESTADO DE ORIGEN Y APLICACIÓN DE RECURSOS  
Periodo comprendido del 1 al 31 de Diciembre de 2020

Capítulo	ORIGEN DE RECURSOS	Capítulo	APLICACIÓN DE RECURSOS
PRODUCTOS	295,837.28	REMUNERACIONES AL PERSONAL DE CARÁCTER P	6,055,163.52
INGRESOS POR VENTA DE BIENES Y PREST. DE	60,002,039.92	REMUNERACIONES AL PERSONAL DE CARÁCTER T	35,711,275.74
TRANSFERENCIAS INTERNAS Y ASIGNACIONES D	100,721,082.00	REMUNERACIONES ADICIONALES Y ESPECIALES	58,555,955.41
DIFERENCIAS POR TIPO DE CAMBIO A FAVOR	0.86	SEGURIDAD SOCIAL	3,711,054.65
OTROS INGRESOS Y BENEFICIOS VARIOS	61,251.09	OTRAS PRESTACIONES SOCIALES Y ECONÓMICAS	8,726,637.25
		PAGO DE ESTÍMULOS A SERVIDORES PÚBLICOS	87,666.60
		MATERIALES DE ADMINISTRACIÓN, EMISIÓN DE	1,567,445.41
		ALIMENTOS Y UTENSILIOS	802,034.13
		MATERIAS PRIMAS Y MATERIALES DE PRODUCCI	5,136,955.65
		MATERIALES Y ARTÍCULOS DE CONSTRUCCIÓN Y	1,676,420.67
		PRODUCTOS QUÍMICOS, FARMACÉUTICOS Y DE L	3,007,954.44
		COMBUSTIBLES, LUBRICANTES Y ADITIVOS	1,546,573.31
		VESTUARIO, BLANCOS, PRENDAS DE PROTECCIÓ	103,861.16
		HERRAMIENTAS, REFACCIONES Y ACCESORIOS M	729,129.32
		SERVICIOS BÁSICOS	19,786,806.12
		SERVICIOS DE ARRENDAMIENTO	1,827,585.34
		SERVICIOS PROFESIONALES, CIENTÍFICOS Y T	41,670,374.54
		SERVICIOS FINANCIEROS, BANCARIOS Y COMER	929,810.45
		SERVICIOS DE INSTALACIÓN, REPARACIÓN, MA	16,570,667.19
		SERVICIOS DE COMUNICACIÓN SOCIAL Y PUBLI	10,915.72
		SERVICIOS DE TRASLADO Y VIÁTICOS	2,899.57
		SERVICIOS OFICIALES	501,726.50
		OTROS SERVICIOS GENERALES	3,559,517.47
		ESTIMACIONES POR PÉRDIDAS O DETERIOROS D	1,127,458.34
		DEPRECIACIÓN DE BIENES MUEBLES	5,644,429.44
		AMORTIZACIÓN DE ACTIVOS INTANGIBLES	632,924.34
		DISMINUCIÓN DE BIENES POR PÉRDIDA, OBSOL	53,690.13
		GASTOS DE EJERCICIOS ANTERIORES	12,491.02
		OTROS GASTOS VARIOS	17,636.87
<b>Total de Origen de Recursos</b>	<b>161,080,211.15</b>	<b>Total de Aplicación de Recursos</b>	<b>219,767,060.30</b>
<b>Efecto Neto de las Cuentas de Balance</b>	<b>46,382,992.89</b>	<b>Saldo Final</b>	<b>16,612,912.93</b>
Efecto Cuentas Activo	2,715,144.30		
Efecto Cuentas Pasivo	12,528,696.72		
Efecto Cuentas Patrimonio	31,139,151.87		
<b>Subtotal</b>	<b>207,463,204.04</b>	<b>Demostración del Saldo Final</b>	
<b>Saldo Anterior</b>	<b>28,916,769.19</b>	CAJA	116,600.00
		BANCOS	11,711,197.33
		INVERSIONES	4,785,115.60
<b>Total.....</b>	<b>236,379,973.23</b>	<b>Aplicación.....</b>	<b>236,379,973.23</b>

Bajo protesta de decir verdad declaramos que los Estados Financieros y sus notas,  
son razonablemente correctos y son responsabilidad del emisor.



MAURICIO CACHO PÉREZ  
DIRECTOR EJECUTIVO



CRISTÓBAL GUEVARA CORONA  
ENCARGADO DE DESPACHO DE LA DIR. ADMVA.

CONVENCIÓNES Y PARQUES  
 RFC: CCP981207PC9  
 COMPORTAMIENTO DE OBRAS Y ACCIONES CON CARGO A LA INVERSIÓN PÚBLICA  
 Periodo comprendido del 1 al 31 de Diciembre de 2020

Fuente, COG y Obra	Nombre de la Obra, Descripción y Comentarios	Localidad	Modalidad de Ejecución	Importe Asig/Autorizado	Importe Aplicado En el Periodo	% Avance Financ Físico
TOTAL.....				0.00	0.00	0.00

Bajo protesta de decir verdad declaramos que los Estados Financieros y sus notas, son razonablemente correctos y son responsabilidad del emisor.

 MAURICIO LACHO PÉREZ DIRECTOR EJECUTIVO	 CRISTÓBAL GUEVARA CORONA ENCARGADO DE DESPACHO DE LA DIR. ADMVA.
---	---

CONVENCIONES Y PARQUES

ESTADO DE ACTIVIDADES  
Del 1 de Enero al 31 de Diciembre de 2020 y 2019  
(Cifras en pesos)

	2020	2019
INGRESOS Y OTROS BENEFICIOS		
INGRESOS DE GESTIÓN	60,297,877.20	275,212,246.49
IMPUESTOS	0.00	0.00
CUOTAS Y APORTACIONES DE SEGURIDAD SOCIAL	0.00	0.00
CONTRIBUCIONES DE MEJORAS	0.00	0.00
DERECHOS	0.00	0.00
PRODUCTOS	295,837.28	355,772.74
APROVECHAMIENTOS	0.00	0.00
INGRESOS POR VENTA DE BIENES Y PRESTACIÓN DE SERVICIOS	60,002,039.92	274,856,473.75
PART, APORT, CONV, INCENT. DERIV. D/COLAB.FISCAL, F. DIST. DE APORT, TRANSF, ASIG, SUBS Y SUBV Y P Y JUB	100,721,082.00	101,690,903.85
PART, APORT, CONV, INCENT. DERIV. D/COLAB.FISCAL, F. DIST. DE APORT	0.00	0.00
TRANSFERENCIAS, ASIGNACIONES, SUBSIDIOS Y SUBVENCIONES Y PENSIONES Y JUBILACIONES	100,721,082.00	101,690,903.85
OTROS INGRESOS Y BENEFICIOS	61,251.95	417,350.91
INGRESOS FINANCIEROS	0.00	0.00
INCREMENTO POR VARIACIÓN DE INVENTARIOS	0.00	0.00
DISMINUCIÓN DEL EXCESO DE ESTIMACIONES POR PÉRDIDA O DETERIORO U OBSOLESCENCIA	0.00	0.00
DISMINUCIÓN DEL EXCESO DE PROVISIONES	0.00	0.00
OTROS INGRESOS Y BENEFICIOS, VARIOS	61,251.95	417,350.91
TOTAL DE INGRESOS Y OTROS BENEFICIOS	161,080,211.15	377,320,501.25
GASTOS Y OTRAS PÉRDIDAS		
GASTOS DE FUNCIONAMIENTO	212,278,430.16	375,214,235.16
SERVICIOS PERSONALES	112,847,753.17	122,043,281.62
MATERIALES Y SUMINISTROS	14,570,374.09	36,823,778.45
SERVICIOS GENERALES	84,860,302.90	216,347,175.09
TRANSFERENCIAS, ASIGNACIONES, SUBSIDIOS Y OTRAS AYUDAS	0.00	0.00
TRANSFERENCIAS INTERNAS Y ASIGNACIONES AL SECTOR PÚBLICO	0.00	0.00
TRANSFERENCIAS AL RESTO DEL SECTOR PÚBLICO	0.00	0.00
SUBSIDIOS Y SUBVENCIONES	0.00	0.00
AYUDAS SOCIALES	0.00	0.00
PENSIONES Y JUBILACIONES	0.00	0.00
TRANSFERENCIAS A FIDEICOMISOS, MANDATOS Y CONTRATOS ANÁLOGOS	0.00	0.00
TRANSFERENCIAS A LA SEGURIDAD SOCIAL	0.00	0.00
DONATIVOS	0.00	0.00
TRANSFERENCIAS AL EXTERIOR	0.00	0.00
PARTICIPACIONES Y APORTACIONES	0.00	0.00
PARTICIPACIONES	0.00	0.00
APORTACIONES	0.00	0.00
CONVENIOS	0.00	0.00


CONVENCIONES Y PARQUES

ESTADO DE ACTIVIDADES


Del 1 de Enero al 31 de Diciembre de 2020 y 2019  
(Cifras en pesos)

	2020	2019
INTERESES, COMISIONES Y OTROS GASTOS DE LA DEUDA PÚBLICA	0.00	0.00
INTERESES DE LA DEUDA PÚBLICA	0.00	0.00
COMISIONES DE LA DEUDA PÚBLICA	0.00	0.00
GASTOS DE LA DEUDA PÚBLICA	0.00	0.00
COSTO POR COBERTURAS	0.00	0.00
APOYOS FINANCIEROS	0.00	0.00
OTROS GASTOS Y PÉRDIDAS EXTRAORDINARIAS	7,488,630.14	12,936,046.37
ESTIMACIONES, DEPRECIACIONES, DETERIOROS, OBSOLESCENCIAS Y AMORTIZACIONES	7,458,502.25	6,457,670.18
PROVISIONES	0.00	0.00
DISMINUCIONES DE INVENTARIOS	0.00	0.00
AUMENTO POR INSUFICIENCIA DE ESTIMACIONES POR PÉRDIDA O DETERIORO U OBSOLESCENCIA	0.00	0.00
AUMENTO POR INSUFICIENCIA DE PROVISIONES	0.00	0.00
OTROS GASTOS	30,127.89	6,478,376.19
INVERSIÓN PÚBLICA	0.00	0.00
INVERSIÓN PÚBLICA NO CAPITALIZABLE	0.00	0.00
TOTAL DE GASTOS Y OTRAS PÉRDIDAS	219,767,060.30	388,150,281.53
RESULTADOS DEL EJERCICIO (AHORRO/DESAHORRO).....	-58,686,849.15	-10,829,780.28

Bajo protesta de decir verdad declaramos que los Estados Financieros y sus notas,  
son razonablemente correctos y son responsabilidad del emisor.



MAURICIO CACHO PÉREZ  
DIRECTOR EJECUTIVO



CRISTÓBAL GUEVARA CORONA  
ENCARGADO DE DESPACHO DE LA DIR. ADMVA.



CONVENCIÓNES Y PARQUES

ESTADO DE SITUACIÓN FINANCIERA  
Al 31 de Diciembre de 2020 y 2019  
(Cifras en pesos)

	2020	2019	2020	2019
<b>ACTIVO</b>				
<b>ACTIVO CIRCULANTE</b>				
EFFECTIVO Y EQUIVALENTES	16,612,912.93	58,435,581.60	14,938,226.00	22,666,115.73
DERECHOS A RECIBIR EFFECTIVO O EQUIVALENTES	9,237,743.07	9,606,956.51	0.00	0.00
DERECHOS A RECIBIR BIENES O SERVICIOS	61,121.82	711,758.82	0.00	0.00
INVENTARIOS	229,045.62	432,302.65	0.00	0.00
ALMACENES	1,170,800.72	241,903.68	13,212,504.08	0.00
ESTIMACIÓN POR PÉRDIDAS O DETERIORO DE ACTIVOS CIRCULANTES	0.00	-271,150.01	362,097.86	23,758.62
OTROS ACTIVOS CIRCULANTES	0.00	0.00	877,544.05	1,904,251.97
<b>TOTAL DE ACTIVOS CIRCULANTES</b>	<b>27,311,624.16</b>	<b>69,157,353.25</b>	<b>29,397,806.39</b>	<b>24,713,950.98</b>
<b>ACTIVO NO CIRCULANTE</b>				
INVERSIONES FINANCIERAS A LARGO PLAZO	0.00	0.00	0.00	0.00
DERECHOS A RECIBIR EFFECTIVO O EQUIVALENTES A LARGO PLAZO	1,610,823.62	0.00	0.00	0.00
BIENES INMUEBLES, INFRAESTRUCTURA Y CONSTRUCCIONES EN PROCESO	487,831,765.97	487,831,765.97	0.00	0.00
BIENES MUEBLES	397,554,829.11	396,859,785.21	0.00	0.00
ACTIVOS INTANGIBLES	18,159,319.47	18,159,319.47	0.00	0.00
DEPRECIACIÓN, DETERIORO Y AMORTIZACIÓN ACUMULADA DE BIENES	-55,721,764.05	-49,630,746.46	1,766,792.61	0.00
ACTIVOS DIFERIDOS	0.00	0.00	1,766,792.61	0.00
ESTIMACIÓN POR PERDIDA O DETERIORO DE ACTIVOS NO CIRCULANTES	-1,398,608.35	0.00	31,164,599.00	24,713,950.98
OTROS ACTIVOS NO CIRCULANTES	0.00	0.00		
<b>TOTAL DE ACTIVOS NO CIRCULANTES</b>	<b>848,036,365.77</b>	<b>853,220,124.19</b>	<b>872,654,248.45</b>	<b>872,654,248.45</b>
<b>PASIVO</b>				
<b>PASIVO CIRCULANTE</b>				
CUENTAS POR PAGAR A CORTO PLAZO			14,938,226.00	22,666,115.73
DOCUMENTOS POR PAGAR A CORTO PLAZO			0.00	0.00
PORCIÓN A CORTO PLAZO DE LA DEUDA PÚBLICA A LARGO PLAZO			0.00	0.00
TÍTULOS Y VALORES A CORTO PLAZO			0.00	0.00
PASIVOS DIFERIDOS A CORTO PLAZO			13,212,504.08	0.00
FONDOS Y BIENES DE TERCEROS EN GARANTÍA Y/O ADMINISTRACIÓN A CORTO PLAZO			362,097.86	23,758.62
PROVISIONES A CORTO PLAZO			877,544.05	1,904,251.97
OTROS PASIVOS A CORTO PLAZO			7,434.40	119,824.66
<b>TOTAL DE PASIVOS CIRCULANTES</b>			<b>29,397,806.39</b>	<b>24,713,950.98</b>
<b>PASIVO NO CIRCULANTE</b>				
CUENTAS POR PAGAR A LARGO PLAZO			0.00	0.00
DOCUMENTOS POR PAGAR A LARGO PLAZO			0.00	0.00
DEUDA PÚBLICA A LARGO PLAZO			0.00	0.00
PASIVOS DIFERIDOS A LARGO PLAZO			0.00	0.00
FONDOS Y BIENES DE TERCEROS EN GARANTÍA Y/O ADMINISTRACIÓN A LARGO PLAZO			0.00	0.00
PROVISIONES A LARGO PLAZO			1,766,792.61	0.00
<b>TOTAL DE PASIVOS NO CIRCULANTES</b>			<b>1,766,792.61</b>	<b>0.00</b>
<b>TOTAL DEL PASIVO</b>			<b>31,164,599.00</b>	<b>24,713,950.98</b>
HACIENDA PÚBLICA / PATRIMONIO			872,654,248.45	872,654,248.45
HACIENDA PÚBLICA/PATRIMONIO CONTRIBUIDO			872,654,248.45	872,654,248.45
AFORTACIONES			872,654,248.45	872,654,248.45
DONACIONES DE CAPITAL			0.00	0.00
ACTUALIZACIÓN DE LA HACIENDA PÚBLICA/PATRIMONIO			0.00	0.00

CONVENCIÓNES Y PARQUES

ESTADO DE SITUACIÓN FINANCIERA  
Al 31 de Diciembre de 2020 y 2019  
(Cifras en pesos)

	2020	2019
HACIENDA PÚBLICA/PATRIMONIO GENERADO	-28,470,857.52	25,009,278.01
RESULTADOS DEL EJERCICIO (AHORRO / DESAHORRO)	-58,686,849.15	-10,829,780.28
RESULTADOS DE EJERCICIOS ANTERIORES	30,215,991.63	35,839,058.29
REVALUOS	0.00	0.00
RESERVAS	0.00	0.00
RECTIFICACIONES DE RESULTADOS DE EJERCICIOS ANTERIORES	0.00	0.00
EXCESO O INSUFICIENCIA EN LA ACTUALIZACIÓN DE LA HACIENDA PÚBLICA/PATRIMONIO	0.00	0.00
RESULTADO POR POSICIÓN MONETARIA	0.00	0.00
RESULTADO POR TENENCIA DE ACTIVOS NO MONETARIOS	0.00	0.00
TOTAL HACIENDA PÚBLICA/PATRIMONIO.....	844,183,390.93	897,663,526.46
TOTAL DEL PASIVO Y HACIENDA PÚBLICA/PATRIMONIO....	875,347,989.93	922,377,477.44

Bajo protesta de decir verdad declaramos que los Estados Financieros y sus notas, son razonablemente correctos y son responsabilidad del emisor.

  
MAURICIO CACHO PÉREZ  
DIRECTOR EJECUTIVO

  
CRISÓBAL GUEVARA-CORONA  
ENCARGADO DE DESPACHO DE LA DIR. ADMVA.

CONVENCIÓNES Y PARQUES

ESTADO DE VARIACIÓN EN LA HACIENDA PÚBLICA  
Del 1 de Enero al 31 de Diciembre de 2020  
(Cifras en pesos)


Concepto	Hacienda Pública/ Patrimonio Contribuido	Hacienda Pública/ Patrimonio Generado de Ejercicios Ant.	Hacienda Pública/ Patrimonio Generado del Ejercicio	Exceso o Insuficiencia en la Actualización de la Hacienda Pública / Patrimonio /	TOTAL
Hacienda Pública / Patrimonio Contribuido Neto 2019	872,654,248.45				872,654,248.45
Aportaciones Donaciones de Capital	872,654,248.45				872,654,248.45
Actualización de la Hacienda Pública/Patrimonio	0.00				0.00
	0.00				0.00
Hacienda Pública / Patrimonio Generado Neto 2019		35,839,058.29	-10,829,780.28		25,009,278.01
Resultados del Ejercicio (Ahorro/Desahorro)			-10,829,780.28		-10,829,780.28
Resultados de Ejercicios Anteriores		35,839,058.29			35,839,058.29
Revalúos		0.00			0.00
Reservas		0.00			0.00
Rectificaciones de Resultados de Ejercicios Anteriores		0.00			0.00
Exceso o Insuficiencia en la Actualización de la Hacienda Pública/Patrimonio Neto 2019				0.00	0.00
Resultado por Posición Monetaria				0.00	0.00
Resultado por Tenencia de Activos no Monetarios				0.00	0.00
Hacienda Pública / Patrimonio Neto Final 2019	872,654,248.45	35,839,058.29	-10,829,780.28	0.00	897,663,526.46
Cambios en la Hacienda Pública / Patrimonio Contribuido Neto 2020	0.00				0.00
Aportaciones	0.00				0.00
Donaciones de Capital	0.00				0.00
Actualización de la Hacienda Pública/Patrimonio	0.00				0.00

CONVENCIONES Y PARQUES

ESTADO DE VARIACIÓN EN LA HACIENDA PÚBLICA  
Del 1 de Enero al 31 de Diciembre de 2020  
(Cifras en pesos)

Variaciones de la Hacienda Pública / Patrimonio Generado Neto 2020	-10,829,780.28	-42,650,355.25	-53,480,135.53
Resultados del Ejercicio (Ahorro/Desahorro)	-58,686,849.15	-58,686,849.15	-58,686,849.15
Resultados de Ejercicios Anteriores	16,036,493.90	16,036,493.90	5,206,713.62
Revalúos	0.00	0.00	0.00
Reservas	0.00	0.00	0.00
Rectificaciones de Resultados de Ejercicios Anteriores	0.00	0.00	0.00
Cambios en el Exceso o Insuficiencia en la Actualización de la Hacienda Pública/Patrimonio Neto 2020	0.00	0.00	0.00
Resultado por Posición Monetaria	0.00	0.00	0.00
Resultado por Tenencia de Activos no Monetarios	0.00	0.00	0.00
Hacienda Pública / Patrimonio Neto Final 2020	872,654,248.45	25,009,278.01	-53,480,135.53
			844,183,390.93

Bajo protesta de decir verdad declaramos que los Estados Financieros y sus notas, son razonablemente correctos y son responsabilidad del emisor.



MAURICIO CACHO PÉREZ  
DIRECTOR EJECUTIVO



CRISTÓBAL GUEVARA CORONA  
ENCARGADO DE DESPACHO DE LA DIR. ADMVA.



CONVENCIÓNES Y PARQUES

ESTADO DE CAMBIOS EN LA SITUACIÓN FINANCIERA  
Al 31 de Diciembre de 2020 y 2019  
(Cifras en pesos)

Origen		Aplicación	
-----		-----	
-	RESERVAS	-	
-	RECTIFICACIONES DE RESULTADOS DE EJERCICIOS ANTERIORES	-	
-	EXCESO O INSUFICIENCIA EN LA ACTUALIZACIÓN DE LA HACIENDA PÚBLICA/PATRIMONIO	-	
-	RESULTADO POR POSICIÓN MONETARIA	-	
-	RESULTADO POR TENENCIA DE ACTIVOS NO MONETARIOS	-	

Bajo protesta de decir verdad declaramos que los Estados Financieros y sus notas, son razonablemente correctos y son responsabilidad del emisor.

MAURICIO CACHO PÉREZ  
DIRECTOR EJECUTIVO

CRISTÓBAL GUEVARA CORONA  
ENCARGADO DE DESPACHO DE LA DIR. ADMVA.

CONVENCIÓNES Y PARQUES

ESTADO DE FLUJOS DE EFECTIVO  
Del 1 de Enero al 31 de Diciembre de 2020 y 2019  
(Cifras en pesos)

	2020	2019
FLUJOS DE EFECTIVO DE LAS ACTIVIDADES DE OPERACIÓN		
ORIGEN	161,080,211.15	377,320,501.25
IMPUESTOS	0.00	0.00
CUOTAS Y APORTACIONES DE SEGURIDAD SOCIAL	0.00	0.00
CONTRIBUCIONES DE MEJORAS	0.00	0.00
DERECHOS	0.00	0.00
PRODUCTOS	295,837.28	355,772.74
APROVECHAMIENTOS	0.00	0.00
INGRESOS POR VENTA DE BIENES Y PRESTACIÓN DE SERVICIOS	60,002,039.92	274,856,473.75
PART.APORT, CONV, INCENT. DERIV. D/COLAB. FISCAL, F. DIST. DE APORT	0.00	0.00
TRANSFERENCIAS, ASIGNACIONES, SUBSIDIOS Y SUBVENCIÓNES Y PENSIONES Y JUBILACIONES	100,721,082.00	101,690,903.85
OTROS ORIGENES DE OPERACIÓN	61,251.95	417,350.91
APLICACIÓN	212,278,430.16	375,214,235.16
SERVICIOS PERSONALES	112,847,753.17	122,043,281.62
MATERIALES Y SUMINISTROS	14,570,374.09	36,823,778.45
SERVICIOS GENERALES	84,860,302.90	216,347,175.09
TRANSFERENCIAS INTERNAS Y ASIGNACIONES AL SECTOR PÚBLICO	0.00	0.00
TRANSFERENCIAS AL RESTO DEL SECTOR PÚBLICO	0.00	0.00
SUBSIDIOS Y SUBVENCIÓNES	0.00	0.00
AYUDAS SOCIALES	0.00	0.00
PENSIONES Y JUBILACIONES	0.00	0.00
TRANSFERENCIAS A FIDEICOMISOS, MANDATOS Y CONTRATOS ANÁLOGOS	0.00	0.00
TRANSFERENCIAS A LA SEGURIDAD SOCIAL	0.00	0.00
DONATIVOS	0.00	0.00
TRANSFERENCIAS AL EXTERIOR	0.00	0.00
PARTICIPACIONES	0.00	0.00
APORTACIONES	0.00	0.00
CONVENIOS	0.00	0.00
OTRAS APLICACIONES DE OPERACIÓN	0.00	0.00
FLUJOS NETOS DE EFECTIVO POR ACTIVIDADES DE OPERACIÓN	-51,198,219.01	2,106,266.09

CONVENCIÓNES Y PARQUES

ESTADO DE FLUJOS DE EFECTIVO  
Del 1 de Enero al 31 de Diciembre de 2020 y 2019  
(Cifras en pesos)

	2020	2019
FLUJOS DE EFECTIVO DE LAS ACTIVIDADES DE INVERSIÓN		
ORIGEN	0.00	0.00
BIENES INMUEBLES, INFRAESTRUCTURA Y CONSTRUCCIONES EN PROCESO	0.00	0.00
BIENES MUEBLES	0.00	0.00
OTROS ORIGENES DE INVERSIÓN	0.00	0.00
APLICACIÓN	695,043.90	2,466,465.08
BIENES INMUEBLES, INFRAESTRUCTURA Y CONSTRUCCIONES EN PROCESO	0.00	0.00
BIENES MUEBLES	695,043.90	2,376,465.08
OTRAS APLICACIONES DE INVERSIÓN	0.00	90,000.00
FLUJOS NETOS DE EFECTIVO POR ACTIVIDADES DE INVERSIÓN	-695,043.90	-2,466,465.08
FLUJOS DE EFECTIVO DE LAS ACTIVIDADES DE FINANCIAMIENTO		
ORIGEN	10,259,749.09	9,082,608.70
ENDEUDAMIENTO NETO	0.00	0.00
INTERNO	0.00	0.00
EXTERNO	0.00	0.00
OTROS ORIGENES DE FINANCIAMIENTO	10,259,749.09	9,082,608.70
APLICACIÓN	2,444,071.53	0.00
SERVICIOS DE LA DEUDA	0.00	0.00
INTERNO	0.00	0.00
EXTERNO	0.00	0.00
OTRAS APLICACIONES DE FINANCIAMIENTO	2,444,071.53	0.00
FLUJOS NETOS DE EFECTIVO POR ACTIVIDADES DE FINANCIAMIENTO	7,815,677.56	9,082,608.70



CONVENCIÓNES Y PARQUES

ESTADO DE FLUJOS DE EFECTIVO

Del 1 de Enero al 31 de Diciembre de 2020 y 2019  
(Cifras en pesos)

	2020	2019
Incremento/Disminución Neta en el Efectivo y Equivalentes al Efectivo	-41,822,668.67	8,722,409.71
Efectivo y Equivalentes al Efectivo al Inicio del Ejercicio	58,435,581.60	49,713,171.89
Efectivo y Equivalentes al Efectivo al Final del Ejercicio	16,612,912.93	58,435,581.60

Bajo protesta de decir verdad declaramos que los Estados Financieros y sus notas, son razonablemente correctos y son responsabilidad del emisor.



MAURICIO CAÑO PÉREZ  
DIRECTOR EJECUTIVO



CRISTÓBAL GUEVARA CORONA  
ENCARGADO DE DESPACHO DE LA DIR. ADMVA.

CONVENCIONES Y PARQUES

INFORME SOBRE PASIVOS CONTINGENTES

Al 31 de Diciembre de 2020

(Cifras en pesos)

DEMANDAS:

EL ORGANISMO PÚBLICO DESCENTRALIZADO CONVENCIONES Y PARQUES TIENE JUICIOS CIVILES Y MERCANTILES POR PARTE ACTORA \$34,169,715.23 \_\_\_\_\_  
EL ORGANISMO PÚBLICO DESCENTRALIZADO CONVENCIONES Y PARQUES TIENE JUICIOS CIVILES Y MERCANTILES POR PARTE DEMANDADA \$24,010,928.12 \_\_\_\_\_

\_\_\_\_\_  
\_\_\_\_\_

JUICIOS:

EL ORGANISMO PÚBLICO DESCENTRALIZADO CONVENCIONES Y PARQUES TIENE PASIVOS CONTINGENTES POR \$7,938,804.76 \_\_\_\_\_

\_\_\_\_\_  
\_\_\_\_\_

AVALES:

\_\_\_\_\_  
\_\_\_\_\_  
\_\_\_\_\_

GARANTÍAS:


EL ORGANISMO PÚBLICO DESCENTRALIZADO CONVENCIONES Y PARQUES TIENE PROCEDIMIENTOS EN MATERIA PENAL ANTE FISCALIA POR \$987,778.50 \_\_\_\_\_  
EL ORGANISMO PÚBLICO DESCENTRALIZADO CONVENCIONES Y PARQUES TIENE PROCEDIMIENTOS EN MATERIA PENAL ANTE PROCURADURIA POR \$143,035.35 \_\_\_\_\_

\_\_\_\_\_  
\_\_\_\_\_

Bajo protesta de decir verdad declaramos que los Estados Financieros y sus notas,  
son razonablemente correctos y son responsabilidad del emisor.



MAURICIO CACHO PÉREZ  
DIRECTOR EJECUTIVO



CRISTÓBAL GUEVARA CORONA  
ENCARGADO DE DESPACHO DE LA DIR. ADMVA.

## CONVENCIONES Y PARQUES

### NOTAS A LOS ESTADOS FINANCIEROS AL 31 DE DICIEMBRE DE 2020

CIFRAS EN PESOS

#### I. NOTAS DE DESGLOSE

##### I.I INFORMACIÓN CONTABLE

##### 1) NOTAS AL ESTADO DE SITUACIÓN FINANCIERA

#### Activo

#### Efectivo y Equivalentes

El rubro de efectivo y equivalentes presenta un saldo al 31 de Diciembre de 2020 por la cantidad de \$16,612,912.93 el cual se integra de la siguiente manera:

Concepto	2020	2019
Efectivo	116,600.00	136,446.00
Bancos/Tesorería	11,409,534.89	57,369,343.99
Inversiones Temporales (Hasta tres meses)	4,785,115.60	632,824.07
Depósitos de Fondos de Terceros en Garantía y/o Administración	301,662.44	296,967.54
<b>Total</b>	<b>16,612,912.93</b>	<b>58,435,581.60</b>

#### Efectivo

Se integra con los diversos fondos distribuidos en los Recintos y Unidades de Servicios de Convenciones y Parques, los cuales tienen por objeto el manejo en moneda fraccionaria para facilitar las operaciones diarias de caja, siendo los siguientes:

Concepto	2020	2019
Fondo Fijo Estacionamiento	4,800.00	4,800.00
Fondo Fijo Café Punta del Cielo	0.00	0.00
Fondo de Caja Chica Ex Hacienda Chautla	6,000.00	6,000.00
Feria de Puebla 2017	0.00	2,000.00
Fondo Fijo Dulcería la Conservadora	0.00	0.00
Fondo Fijo Dulces y algo más Expo	0.00	0.00
Fondo Fijo Restaurant Emiliano	0.00	0.00
Fondo Fijo Paletería la Poblana	0.00	0.00

## CONVENCIONES Y PARQUES

### NOTAS A LOS ESTADOS FINANCIEROS AL 31 DE DICIEMBRE DE 2020

CIFRAS EN PESOS

Fondo Fijo 100% Natural Fuerte de Loreto	0.00	0.00
Fondo Fijo Café Punta del Cielo CIS	0.00	0.00
Fondo Fijo Parque del Arte	3,000.00	3,000.00
Fondo Fijo Mini Golf	500.00	500.00
Fondo Fijo Metropolitano	500.00	500.00
Fondo Fijo Café Expo	0.00	1,000.00
Fondo Fijo Estacionamiento Teleférico	500.00	500.00
Fondo Fijo Estacionamiento P. Ecológico	3,000.00	3,000.00
Fondo Fijo Estacionamiento Parque Niñez	1,000.00	1,000.00
Fondo Fijo Poblánita y Dulces P Niñez	0.00	0.00
Fondo Fijo Snack Parque de la Niñez	300.00	300.00
Fondo Fijo Snack Fuente Ecológico	1,000.00	1,000.00
Fondo Fijo Snack Tirolesa Ecológico	0.00	1,000.00
Fondo Fijo Snack Lago Ecológico	1,000.00	1,000.00
Fondo Fijo Snack Plaza Américas	0.00	346.00
Fondo Fijo Auditorio Metropolitano	30,000.00	30,000.00
Fondo Fijo Restaurant Ex Hacienda	3,000.00	3,000.00
Fondo Fijo Artesanías	0.00	0.00
Fondo Fijo Snack Mantarraya	500.00	500.00
Fondo Fijo Rueda Estrella de Puebla	16,000.00	16,000.00
Fondo Fijo Estacionamiento Barroco	0.00	500.00
Fondo Fijo Teleférico	16,000.00	16,000.00
Fondo Fijo Cafetería Teleférico	1,000.00	1,000.00
Fondo Fijo Punta del Cielo Ecoparque	0.00	0.00
Fondo Fijo Planetario de Puebla	4,000.00	4,000.00
Fondo Fijo Restaurante Flor del Bosque	1,000.00	1,000.00
Fondo Fijo Café Flor del Bosque	0.00	0.00
Fondo Fijo Atracciones Flor del Bosque	6,000.00	6,000.00
Fondo Fijo Dulcería Flor del Bosque	1,000.00	1,000.00
Fondo Fijo Paletería Flor del Bosque	1,000.00	1,000.00
Fondo Fijo Estacionamiento Parque la Constancia	2,000.00	2,000.00
Fondo Fijo Snack Teatro Principal	5,000.00	5,000.00
Fondo Fijo Restaurante Expo	1,000.00	1,000.00
Fondo Fijo Café Planetario	500.00	500.00
Fondo Fijo Estacionamiento Aud. Metropolitano	5,000.00	5,000.00
Fondo Fijo Estacionamiento Ecoparque Metropolitano	2,000.00	2,000.00
Fondo Fijo Restaurante Barroco	0.00	5,000.00
Fondo Fijo Unidades de Servicio	0.00	10,000.00
Fondo Fijo Dulces y Paletas Cholula	0.00	0.00
Fondo Fijo Cafetería CCP	0.00	0.00
<b>Total</b>	<b>116,600.00</b>	<b>136,446.00</b>

## CONVENCIONES Y PARQUES

### NOTAS A LOS ESTADOS FINANCIEROS AL 31 DE DICIEMBRE DE 2020

CIFRAS EN PESOS

#### Bancos

La apertura de cada una de las cuentas tiene como finalidad lograr un mejor control de los ingresos y egresos de cada Recinto y Unidad, y consiste principalmente en Depósitos Bancarios, en cuenta de cheques de gran liquidez, fácilmente convertibles en Efectivo.

Concepto	2020	2019
Banamex No. 0123 4899720	35.20	3,607.60
Bancomer No. 0147270836	33,895.97	120,889.52
Bancomer No. 0155144973	0.12	40,467.95
Bancomer No. 0190360236	31,217.12	296,195.65
Ex Hacienda 01909909306	1,294,180.43	2,641,676.92
Coffee York 01911024350	7,309.61	38,459.88
BBVA Cta. 0192315009 Café Punta del Cielo	12,555.37	9,549.38
BBVA Cta. 0193653293	0.03	9,616.54
Bancomer 0193621898 Coffee York P. Lineal	0.14	46,162.21
BBVA No. 193653285 Parque Ecológico	76,480.72	191,960.0
BBVA No. 193826643 Ecoparque Metropolitano	0.22	26,703.79
BBVA No. 193826740 Parque Bicentenario	18,549.31	18,398.98
BBVA No. 193826791 Parque del Arte	0.96	23,003.43
BBVA No. 193826848 Lago la Concordia	20,712.17	20,544.30
BBVA No. 193826864 Módulo Inf. Rio Atoyac	0.00	12.42
0193826902 Era 100% Natural	0.22	75,713.91
BBVA No. 0195657563 Parque Lineal	1,491.50	18,969.88
BBVA No. 0195658268 Centro Cívico	22,838.57	99,530.52
BBVA No. 0195739438 Pastalicius	0.10	31,712.43
BBVA No. 0195739519 Barbacoa Emiliano	0.23	73,387.66
BBVA No. 0195639357 Cemitas el Carmen	0.02	6,490.44
BBVA No. 0195201470 Estacionamiento Feria	0.08	25,864.84
BBVA No. 0195841194 Restaurant Ex Hacienda	78,131.34	1,049,120.86
BBVA No. 0196564828 Café Punta Cielo CIS	1,853.60	125,121.47
BBVA No. 0196564623 Café Expo	0.01	3,132.53
BBVA No. 0196564887 Paletería la Poblánita	0.00	0.03
BBVA No. 0196564917 Café Punta Museo Armas	0.04	12,411.86
Banco del Bajío No.12249983 F-16237-0620	0.00	0.00
BBVA No. 0196565085 Mi Viejo Pueblito	0.38	53,136.38
BBVA No. 0198035237 Barra de mis Caprichos	0.00	0.89
BBVA No. 0198035571 Coffee York Música	0.01	0.01

## CONVENCIONES Y PARQUES

### NOTAS A LOS ESTADOS FINANCIEROS AL 31 DE DICIEMBRE DE 2020

CIFRAS EN PESOS

BBVA No. 0198035512 Italian Coffee Ecológico	0.89	258,432.58
BBVA No. 0198281084 Parque de la Niñez	0.00	20,000.00
BBVA No. 0198281416 Paseo del Teleferico	0.00	0.02
BBVA No. 0198281734 Artesanías	0.00	30,511.25
BBVA No. 0198281580 Parque Lineal II	12,801.66	46,214.90
BBVA No. 0199414509 Feria 2016	200.27	25,560.91
BBVA No. 0199414460 Snack Aud. Metro	0.62	192,479.09
Banco del Bajío Cta. 0122480430201 C.C.C.5	0.00	274.92
Banco del Bajío Cta. 0122482820201. Ecológico	0.00	7.38
Banco del Bajío Cta. 0122486540201. Ecoparque	0.00	5.21
Banco del Bajío Cta. 0122489510201 P. Arte	0.00	6.76
Banco del Bajío Cta. 0122491240201 Lineal	0.00	6.67
Banamex Cta. No. 7009 1708785 Estrella	0.01	.01
BBVA No. 0102664739 Teleférico	0.03	3,734.95
BBVA No. 0102664453 Restaurant Barroco	0.37	9,556.04
BBVA No. 0102665166 Cafetería Teleférico	0.00	143,035.95
BBVA No. 0102664860 Souvenirs	0.03	9,610.76
BBVA No. 0107863004 Flor del Bosque	85.35	18,881.51
BBVA No. 0107863047 Restaurant Expo	0.02	4.83
BBVA No. 0107863055 Restaurante Flor del Bosque	0.00	0.0
Banco del Bajío Cta. 0164165700201 P. Niñez	0.00	6.25
Banco del Bajío Cta. 171078480201 P. Flor del Bosque	0.00	5.60
Banco del Bajío Cta. 0171079880201 P. la Constancia	0.00	5.12
BBVA No. 0110113727 Café Planetario	0.00	6.40
BBVA No. 0110113565 Parque la Constancia	0.00	0.06
BBVA No. 0109299734 Parque Cholula	27,373.90	27,152.02
Banco del Bajío Cta. 0122488030201 Miratoyac	478.45	724.81
BBVA No. Cta. 0110113662 Parque Metropolitano San José Chiapa	3,636.42	3,552.98
BBVA No. 0110643297 Estrella de Puebla	14.62	14,895.41
BBVA No. 0110643300 Auditorio de la Reforma	0.00	0.01
Banco del Bajío Cta. 0177352670201 Teleférico de Puebla	18.29	0.0
BBVA No. Cta. 0110888451 Otras Transferencias	268.37	243,609.98
BBVA No. Cta. 0110643289 Teatro Principal	0.00	62,653.72
Banco del Bajío Cta. 177355150201 P. Metro. San José Chiapa	541.21	0.0
Banco del Bajío Cta. 177353660201 Parque Cholula	0.00	5.53
Banco del Bajío Cta. 0177352180201 P. Rafaela Padilla	523.31	0.0
Banco del Bajío Cta. 0177353250201 Fid. Estrella de Puebla	0.00	0.0
Banco del Bajío Cta. 0177355640201 Fid. Ex Hacienda de Chautla	0.00	0.0
Banorte No. Cta. 1003284790 Feria	78.06	5,139.26

## CONVENCIONES Y PARQUES

### NOTAS A LOS ESTADOS FINANCIEROS AL 31 DE DICIEMBRE DE 2020

CIFRAS EN PESOS

Banorte No. Cta. 1004178672 O.P.D.	65,644.43	435,050.43
Banco del Bajío Cta. 23119308 O.P.D	0.00	0.0
Banco del Bajío Cta. 23119589 P. Bicentenario	0.00	0.0
Banorte No. Cta. 0357380110 Centro de Convenciones Puebla	1,189,917.71	3,606,026.62
Banorte No. Cta. 0357380129 Centro Expositor	490,891.35	23,065,402.27
Banorte No. Cta. 0474286847 Otras Transferencias	3,139,117.33	5,897,067.19
Banorte No. Cta. 0474286856 Estacionamiento Recintos	206,046.93	679,769.07
Banorte No. Cta. 0474286865 Auditorio Metropolitano	242,850.54	2,752,223.14
Banorte No. Cta. 0495244525 Snack Auditorio Metropolitano	44,072.04	546,152.26
Banorte No. Cta. 0495244534 Ex Hacienda de Chautla	905,326.92	960,425.78
Banorte No. Cta. 0495244543 Restaurante EX Hacienda Chautla	64,797.37	120,732.49
Banorte No. Cta. 0495244619 Coffee Expo	7,888.87	45,829.61
Banorte No. Cta. 0597009066 Snack Unidades de Servicios	206,843.46	412,845.57
Banorte No. Cta. 0597009075 Centro de Negocios	110,510.06	135,003.40
Banorte No. Cta. 0597009084 Cocina Centro Expositor	11,789.31	19,482.95
Banorte No. Cta. 0597009105 Tiendas de Agronegocios	3,216.08	3,216.08
Banorte No. Cta. 0597009114 Artesanías de Puebla	714.31	75.69
Banorte No. Cta. 0597009123 Restaurante Barroco	72,224.49	105,860.98
Banorte No. Cta. 0597009132 Teleférico Puebla	1,015.68	1,367,246.57
Banorte No. Cta. 0597009141 Estrella de Puebla	11.60	4,104,832.10
Banorte No. Cta. 0597009150 Planetario	62,492.73	1,108,511.61
Banorte No. Cta. 1003041742 Restaurante Flor del Bosque	6,114.35	6,079.17
Banorte No. Cta. 1003043616 Cafetería Flor del Bosque	35,260.92	21,461.91
Banorte No. Cta. 1003162496 Centro Convenciones José Chiapa	0.00	6,365.34
Banorte No. Cta. 1003165116 Cafetería Planetario.	2,265.90	254,370.73
Banorte No. Cta. 1003167231 Auditorio de la Reforma	2,326.20	456,534.53
Banorte No. Cta. 1003169150 Snack Auditorio de la Reforma	31,114.34	33,496.71
Banorte No. Cta. 1003282004 Teatro Principal	9,662.30	585,482.39
Banorte No. Cta. 1003282394 Snack Teatro Principal	76,660.60	73,546.79
Banorte No. Cta. 1003283113 Backstage	2,218.32	82,713.05
Banorte No. Cta. 1003283814 Cafetería Teleférico	154,344.55	144,111.49
Banorte No. Cta. 1003286440 Parque Ecológico	538,308.01	779,771.94
Banorte No. Cta. 1003288743 Ecoparque Metropolitano	316,182.86	735,638.16
Banorte No. Cta. 1003291912 Parque Bicentenario	779.41	7,568.56
Banorte No. Cta. 1003295826 Parque del Arte	307,741.06	89,886.73
Banorte No. Cta. 1003301893 Mod. De Inf. Del Río Atoyac	1,831.28	57,502.67
Banorte No. Cta. 1003304241 Parque Lineal 1	391,687.59	690,085.34
Banorte No. Cta. 1003311191 Centro Cívico Cultural	447,475.16	369,668.01
Banorte No. Cta. 1003314183 Estacionamiento Parques	80.77	80.77

## CONVENCIONES Y PARQUES

### NOTAS A LOS ESTADOS FINANCIEROS AL 31 DE DICIEMBRE DE 2020

CIFRAS EN PESOS

Banorte No. Cta. 1003317652 Mini Golf	0.00	0.05
Banorte No. Cta. 1003322580 Parque de la Niñez	135,839.19	253,045.12
Banorte No. Cta. 1003324771 Parque Paseo del Teleférico	2.47	2.47
Banorte No. Cta. 1003329712 Parque Flor del Bosque	136,984.08	201,305.80
Banorte No. Cta. 1003332879 Parque Cholula	14,602.93	720,903.21
Banorte No. Cta. 1003337641 Parque la Constancia	77,132.29	96,583.73
Banorte No. Cta. 1003341527 Parque Metrop. San José Chiapa	18,674.05	66,807.84
Banorte No. Cta. 0495244600 Cafetería Convenciones	4,576.27	60,171.23
Banorte No. Cta. 0495244552 Coffe York Fuertes	0.00	.05
Banorte No. Cta. 0495244561 Coffee York Parque Lineal	226,914.52	32,483.22
Banorte No. Cta. 1003347686 Estacionamiento Feria	0.00	0.00
Banorte No. Cta. 1119770952 Otros Recursos	108.91	0.00
<b>Total</b>	<b>11,409,534.89</b>	<b>57,369,343.99</b>

### Inversiones Temporales

Se integra con los recursos invertidos en Instituciones Financieras, con plazos menores a un año, y se compone de la siguiente manera:

Concepto	2020	2019
Inversiones Banco del Bajío S.A.	0.00	1,877.37
Inversión Banco del Bajío CCC 5 Mayo	327,381.69	0.00
Inversión Banco del Bajío P. Ecológico	431,547.75	30,804.04
Inversión Banco del Bajío P. Bicentenario	1,498.58	3,667.05
Inversión Banco del Bajío Ecoparque	841,029.71	27,729.53
Inversión Banco del Bajío Parque del Arte	1,492,929.30	27,751.53
Inversión Banco del Bajío Parque Lineal	312,658.80	4,462.28
Inversión Banco del Bajío Miratoyac	0.00	0.00
Inversión Banco del Bajío Parque de la Niñez	238,841.26	45,151.73
Inversión Banco del Bajío P. Flor del Bosque	171,544.56	12,480.99
Inversión Banco del Bajío Teleférico Puebla	143,630.98	43,471.92
Inversión Banco del Bajío Parque la Constancia	23,879.81	44,345.86
Inversión Banco del Bajío P. Metropolitano San José Chiapa	0.00	1,137.86
Inversión Banco del Bajío Parque Cholula	67,122.52	116,080.30
Inversión Banco del Bajío Parque Rafaela Padilla	0.00	4,369.55
Inversión Banco del Bajío Estrella de Puebla	2,645.20	3,450.28
Inversión Banco del Bajío Ex Hacienda de Chautla	717,999.33	253,745.91
Inversión Banco del Bajío O.P.D	12,406.11	12,297.87
<b>Total</b>	<b>4,785,115.60</b>	<b>632,824.07</b>



## CONVENCIONES Y PARQUES

### NOTAS A LOS ESTADOS FINANCIEROS AL 31 DE DICIEMBRE DE 2020

CIFRAS EN PESOS

De acuerdo al contrato número 16327-06-20 celebrado por una parte el Organismo Público Descentralizado denominado "Convenciones y Parques" y por otra parte el "Banco del Bajío, S.A.". En su cláusula quinta de Inversión, declara que: "el fiduciario, por la instrucción que desde este acto otorga el Fideicomitente, realizará la inversión del patrimonio fideicomitado en plazos a la vista hasta en tanto haya recibido instrucciones del Secretario Técnico, en función de los acuerdos del Comité Técnico, con posterioridad a la celebración del presente Contrato, para realizar la inversión del patrimonio fideicomitado, en cualquiera de los instrumentos autorizados por la legislación vigente o por la Comisión Nacional Bancaria y de Valores, operados por el Banco del Bajío, Sociedad Anónima Institución de Banca Múltiple, conforme a los montos y honorarios que estén establecidos".

#### Depósitos de Fondos de Terceros en Garantía y/o Administración

Concepto	2020	2019
Depósitos en Garantía	301,662.44	296,967.54
<b>Total</b>	<b>301,662.44</b>	<b>296,967.54</b>

#### Derechos a Recibir Efectivo y Equivalentes

Concepto	2020	2019
Cuentas por Cobrar a Corto Plazo	4,725,209.85	4,217,593.74
Deudores Diversos por Cobrar a Corto Plazo	4,512,533.22	5,389,362.77
Ingresos por recuperar a Corto Plazo	0.00	0.00
Otros derechos a recibir Efectivo o equivalente a Corto Plazo	0.00	0.00
<b>Total</b>	<b>9,237,743.07</b>	<b>9,606,956.51</b>

#### Cuentas por Cobrar a Corto Plazo

Se registran las Cuentas por Cobrar por la realización de Eventos que llevan a cabo nuestros Clientes en los Recintos que conforman el Organismo Público Descentralizado denominado Convenciones y Parques, los cuales se integran por la cantidad de \$ 4,725,209.85

## CONVENCIONES Y PARQUES

### NOTAS A LOS ESTADOS FINANCIEROS AL 31 DE DICIEMBRE DE 2020

CIFRAS EN PESOS

Concepto	2020				2019
	Hasta 90 días	Hasta 180 días	Hasta 365 días	Total	Total
Gobierno del Estado de Puebla	0.00	0.00	18,997.76	18,997.76	0.00
Zafami S.A. De C.V.	30,000.00	0.00	0.00	30,000.00	0.00
Italian Coffee, S.A. de C.V.	291,935.00	0.00	0.00	291,935.00	0.00
Radiomovil Dipsa, S.A. de C.V.	33,287.47	0.00	0.00	33,287.47	18,719.88
Público en General Restaurante Chautla	29,126.30	0.00	0.00	29,126.30	0.00
Público en General Ex Hda Chautla	88,484.00	0.00	0.00	88,484.00	0.00
Prohomi SA De CV	241,225.27	0.00	0.00	241,225.27	0.00
Roula Abikhalil	1,679,201.24	0.00	0.00	1,679,201.24	0.00
Grupo KI ACHI SA De CV	23,455.43	0.00	0.00	23,455.43	0.00
Maria Lizbeth Rosario Castillo Osorio	1,103.82	0.00	0.00	1,103.82	0.00
Huerto Puebla SAPI De CV	738,436.39	0.00	0.00	738,436.39	0.00
Gastronomica Divaco	15,000.00	0.00	0.00	15,000.00	0.00
Real Life Gourmet S De RL De CV	1,367,404.96	0.00	0.00	1,367,404.96	0.00
Tania Cecilia Priego Gomez	20,000.00	0.00	0.00	20,000.00	0.00
Miguel Angel Limon Flores	34,000.00	0.00	0.00	34,000.00	0.00
Arturo Cañas Ramirez	30,000.00	0.00	0.00	30,000.00	0.00
Jose Rodrigo Bonilla Perdigón	12,915.95	0.00	0.00	12,915.95	0.00
Martha Perez Perez	46,500.00	0.00	0.00	46,500.00	0.00
Team Works SA De CV	0.00	0.00	0.00	0.00	3,000.00
Martha Sierra Sandoval	1,291.38	0.00	0.00	1,291.38	0.00
Rosadilla Hernandez Carolina Andrea	1,125.00	0.00	0.00	1,125.00	0.00
<b>Total</b>	<b>4,684,492.21</b>	<b>0.00</b>	<b>18,997.76</b>	<b>4,703,489.97</b>	<b>21,719.88</b>

### Deudores Diversos por Cobrar a Corto Plazo

Concepto	2020	2019
Gastos a Comprobar y Pendiente de Aplicar	2,860.48	8,032.30
IVA Acreditable	4,509,672.74	5,381,330.47
<b>Total</b>	<b>4,512,533.22</b>	<b>5,389,362.77</b>

## CONVENCIONES Y PARQUES

### NOTAS A LOS ESTADOS FINANCIEROS AL 31 DE DICIEMBRE DE 2020

CIFRAS EN PESOS

#### Gastos a Comprobar y Pendientes de Aplicar

Concepto	2020	2019
Lambertus Matthijs de Kool	0.00	7,615.14
Zulma Vergara Hernández	0.00	119.99
Guillermo Alcántara Escobar	0.00	237.17
Sherezada Rivas Chequer	0.00	60.00
Ricardo Giovanni Ramos Mastranzo	2,523.43	0.00
Abel Saldaña Martínez	337.05	0.00
<b>Total</b>	<b>2,860.48</b>	<b>8,032.30</b>

#### IVA Acreditable

Concepto	2020	2019
I.V.A. ACREDITABLE	1,754,896.56	1,724,760.56
I.V.A. POR ACREDITAR	2,379,647.18	3,656,569.91
I.V.A. A FAVOR	375,129.00	0.00
<b>Total</b>	<b>4,509,672.74</b>	<b>5,381,330.47</b>

Este Organismo realiza compras de bienes y/o servicios que generan un IVA Acreditable, con el objeto de determinar el IVA del periodo.

#### Derechos a Recibir Bienes o Servicios

Representa el saldo de la cuenta de anticipo a proveedores por adquisición de bienes y prestación de servicios, previo a la recepción parcial o total.

Concepto	Hasta 90 días	Hasta 180 días	Menor o igual a 365 días	Mayor a 365 días
Pulizia verde, SA de CV				5,476.25
Industria de refrescos, SA				3,685.00
Construforte, SA de CV				13,721.40
Limpieza intensiva				15,316.14
Mercacoach consultores, SC				17,052.00
Sergio Ulises Sánchez Morgado				5,781.89
Llantas Alea, SA de CV	89.14			
<b>TOTAL</b>	<b>89.14</b>			<b>61,032.68</b>

## CONVENCIONES Y PARQUES

### NOTAS A LOS ESTADOS FINANCIEROS AL 31 DE DICIEMBRE DE 2020

CIFRAS EN PESOS

#### Bienes Disponibles para su Transformación o Consumo (Inventarios)

Concepto	2020	2019
Inventario de Mercancías para Venta	52,382.27	173,288.42
Inventario de Mercancías Terminadas	0.00	624.00
Inventario de Materias Primas, Materiales y Suministros Producción	176,663.35	258,390.23
<b>Total</b>	<b>229,045.62</b>	<b>432,302.65</b>

El Control de Inventarios se lleva a cabo con el Software Adminpaq, y el método de valuación aplicado es el de Costo Promedio, ya que nos permite tener mayor control especialmente cuando existe variación en los precios.

#### Almacén

Concepto	2020	2019
Almacén de Materiales y Suministros de Consumo	1,170,800.72	241,903.68
<b>Total</b>	<b>1,170,800.72</b>	<b>241,903.68</b>

El método de valuación aplicado es el Método UEPS (Últimas en Entrar Primeras en Salir), se lleva a cabo con el Software Adminpaq.

#### Estimación por Pérdidas o Deterioro de Activos Circulantes

Concepto	2020	2019
Estimaciones para cuentas incobrables por derechos a recibir efectivo o equivalentes	0.00	271,150.01
Estimación por Deterioro de Inventarios	0.00	0.00
<b>Total</b>	<b>0.00</b>	<b>271,150.01</b>

## CONVENCIONES Y PARQUES

### NOTAS A LOS ESTADOS FINANCIEROS AL 31 DE DICIEMBRE DE 2020

CIFRAS EN PESOS

#### Activo No Circulante

#### Derechos a Recibir Efectivo o Equivalentes A Largo Plazo

##### Otros Derechos a Recibir Efectivo o Equivalentes a Largo Plazo

Son los derechos de cobro que se originan por las por las actividades del ente público, que tienen un plazo mayor a doce meses.

Concepto	2020	2019
Belinda Guadalupe Pastor García	271,150.01	0.00
Consultores Demode S.A. de C.V.	439,927.68	0.00
Roula Abikalil	237,418.64	0.00
Sistema DIF del Estado de Puebla	324,017.33	0.00
Cerveceria Modelo de Mexico S de RL de CV	33,378.75	0.00
Arturo Cañas Ramírez	43,000.00	0.00
Municipio de San Andrés Cholula	192,500.00	0.00
Gobierno del Estado de Puebla	69,431.21	0.00
<b>Total</b>	<b>1,610,823.62</b>	<b>0.00</b>

El criterio utilizado se debe a que es una cuenta con una antigüedad considerable, a pesar de que el Organismo ha hecho todas las acciones legales conducentes a fin de obtener una sentencia favorable, no se han obtenido resultados.

#### Bienes Inmuebles, Infraestructura y Construcciones en Proceso

Concepto	2020	2019
Edificios no Habitacionales	487,831,765.97	487,831,765.97
<b>Total</b>	<b>487,831,765.97</b>	<b>487,831,765.97</b>

El importe corresponde al inmueble denominado Auditorio Metropolitano sobre el predio identificado como UDU-SA-2-2 Lote 1 ubicado en el Municipio de Puebla con una superficie de 43,292.22 m<sup>2</sup> (cuarenta y tres mil doscientos noventa y dos punto veintidós metros cuadrados) con un valor de \$487,831,765.97 (cuatrocientos ochenta y siete millones ochocientos treinta y un mil setecientos sesenta y cinco pesos 97/100 m.n.). Según instrumento número cuatro mil ochocientos ochenta y uno (4881) volumen número setenta y cinco de la Notaria No.38 a cargo del Lic. Jaime Juárez Hernández.

## CONVENCIONES Y PARQUES

### NOTAS A LOS ESTADOS FINANCIEROS AL 31 DE DICIEMBRE DE 2020

CIFRAS EN PESOS

#### Bienes Muebles

Concepto	2020	2019
Mobiliario y Equipo de Administración	30,994,434.73	31,020,298.23
Mobiliario y Equipo Educacional y Recreativo	4,084,140.41	4,104,873.81
Equipo e Instrumental Médico y de Laboratorio	35,278.00	16,278.00
Vehículos y Equipos de Transporte	3,552,288.03	3,561,519.93
Equipo de Defensa y Seguridad	632,253.26	632,253.26
Maquinaria, Otros Equipos y Herramientas	357,432,893.28	356,701,020.58
Colecciones, Obras de Arte y Objetos Valiosos	823,541.40	823,541.40
<b>Total</b>	<b>397,554,829.11</b>	<b>396,859,785.21</b>

#### Activos Intangibles

Concepto	2020	2019
Software	386,255.57	386,255.57
Concesiones y Franquicias	17,634,180.00	17,634,180.00
Licencias	138,883.90	138,883.90
<b>Total</b>	<b>18,159,319.47</b>	<b>18,159,319.47</b>

En los Activos Intangibles, el Concepto de Concesiones y Franquicias, operan mediante la suscripción de instrumentos denominados autorizaciones de Uso y Aprovechamiento de Suelo.

Los ingresos recaudados en el periodo del 01 de Enero al 31 de Diciembre de 2020 es por \$2,461,639.29

Los ingresos recaudados en el Ejercicio 2019 es por \$2,109,741.09

#### Tasas de Depreciación

Concepto	% de depreciación anual
Muebles de Oficina y Estantería	10
Muebles, excepto de Oficina y Estantería	10
Equipo de Cómputo y Tecnologías de la Información	33.3
Otros Mobiliarios y Equipos de Administración	10
Equipos y Aparatos Audiovisuales	33.3
Aparatos Deportivos	20
Cámaras Fotográficas y de Video	33.3
Otros Mobiliarios y Equipo Educacional y Recreativo	20
Equipo Instrumental Médico y de Laboratorios	20
Equipo de Transporte	20
Maquinaria, Otros Equipos y Herramientas	10

Nota:\*De acuerdo a las características de los bienes de referencia en Guía de Parámetros de Vida Útil.

## CONVENCIONES Y PARQUES

### NOTAS A LOS ESTADOS FINANCIEROS AL 31 DE DICIEMBRE DE 2020

CIFRAS EN PESOS

#### Cuadro de Depreciación, Deterioro y Amortización Acumulada de Bienes

Concepto	Depreciación del Ejercicio 2019	Depreciación Acumulada
Mobiliario y Equipo de Administración	2,382,207.23	20,840,652.47
Mobiliario y Equipo Educativo y Recreativo	504,589.37	3,734,810.26
Equipo e Instrumental Médico y de Laboratorio	551.80	16,768.17
Vehículos y Equipos de Transporte	382,717.62	2,987,343.47
Equipo de Defensa y Seguridad	37,877.31	536,492.67
Maquinaria, Otros Equipos y Herramientas	2,198,598.15	10,612,443.99
Colecciones, Obras de Arte y Objetos Valiosos	81,937.46	350,455.92
Amortización de Activos Intangibles	643,822.44	16,642,797.10
<b>Total</b>	<b>6,232,301.38</b>	<b>55,721,764.05</b>

**Nota:** El Método de Depreciación que se utiliza es el de Línea Recta.

La Depreciación se realiza de forma anual, la cual se aplicó en el mes de Diciembre 2020.

#### Estimación por Pérdida o Deterioro de Activos No Circulantes

Concepto	2020	2019
Estimaciones por pérdidas de otras cuentas incobrables a Largo Plazo	1,398,608.35	0.00
<b>Total</b>	<b>1,398,608.35</b>	<b>0.00</b>

Esta cuenta está integrada por los deudores de cuentas por cobrar a largo plazo de:

- Consultores DEMODE S.A. de C.V.
- Roula Abikhalil
- Belinda Guadalupe Pastor García
- Sistema DIF del Estado de Puebla
- Cervecería Modelo de México
- Arturo Cañas Ramírez
- Municipio de San Andrés Cholula

## CONVENCIONES Y PARQUES

### NOTAS A LOS ESTADOS FINANCIEROS AL 31 DE DICIEMBRE DE 2020

CIFRAS EN PESOS

#### Pasivo

#### Pasivo Circulante

#### Cuentas por Pagar

Concepto	2020				Total	2019
	Hasta 90 días	Hasta 180 días	Hasta 365 días	Más de 365 días		Total
Servicios Personales por Pagar a Corto Plazo	258,261.52	0.00	0.00	0.00	258,261.52	273,294.73
Proveedores por Pagar a Corto Plazo	9,044,449.82	24,936.67	333,492.93	0.00	9,402,879.42	18,353,588.18
Retenciones y Contribuciones por Pagar a Corto Plazo	5,276,607.57	0.00	0.00	0.00	5,276,607.57	4,007,828.17
Otras Cuentas por Pagar a Corto Plazo	477.49	0.00	0.00	0.00	477.49	31,404.65
<b>Total</b>	<b>14,579,796.40</b>	<b>24,936.67</b>	<b>333,492.93</b>	<b>0.00</b>	<b>14,938,226.00</b>	<b>22,666,115.73</b>

#### Pasivos Diferidos a Corto Plazo

#### Ingresos Cobrados por Adelantado

Representa el monto de las obligaciones del Organismo que se recibieron por anticipado y se reconocerán posteriormente.

Concepto	2020	2019
La Torres del Vigia A.R.	862,068.97	0.00
Asociación Nacional de Abarroteros Mayoristas SA DE CV	1,724,137.94	0.00
Barrera y Nogueira S de RL de CV	10,000,000.00	0.00
Instituto Mexicano de Investigaciones Nefrológicas AC	390,086.21	0.00
Tony Tiendas, S.A. DE C.V.	159,093.10	0.00
Integral Show SA DE CV	29,482.76	0.00
Ingrid Vianney Huerta Torres	7,811.21	0.00
Rosalía Gloria Martínez Vivar	27,155.18	0.00
Sandra Martínez Vázquez	4,310.35	0.00
Colegio Juan Pablo II	8,358.36	0.00
<b>Total</b>	<b>13,212,504.08</b>	<b>0.00</b>



## CONVENCIONES Y PARQUES

### NOTAS A LOS ESTADOS FINANCIEROS AL 31 DE DICIEMBRE DE 2020

CIFRAS EN PESOS

#### Fondos y Bienes de Terceros en Garantía y/o Administración

Representa el saldo de los clientes que contratan la autorización de uso y aprovechamiento, para garantizar el fiel y exacto cumplimiento de las obligaciones consignadas. La garantía le será devuelta al concluir la vigencia de la Autorización, siempre y cuando haya cumplido con sus obligaciones en términos del instrumento.

Concepto	2020	2019
Fondos en Garantía a Corto Plazo	362,097.86	23,758.62
<b>Total</b>	<b>362,097.86</b>	<b>23,758.62</b>

#### Provisiones a Corto Plazo

Concepto	2020	2019
Provisión para Demandas y Juicios a Corto Plazo	0.00	0.00
Provisión para Contingencias a Corto Plazo	336,334.24	193,024.94
IVA Causado 16%	213,333.42	1,688,038.95
IVA Pendiente de Causar	327,876.39	23,188.08
<b>Total</b>	<b>877,544.05</b>	<b>1,904,251.97</b>

La Provisión para contingencias son originados por finiquitos no cobrados a la fecha.

#### Otros Pasivos a Corto Plazo

Concepto	2020	2019
Ingresos por Clasificar	6,962.50	91,575.00
Otros Pasivos Circulantes	471.90	28,249.66
<b>Total</b>	<b>7,434.40</b>	<b>119,824.66</b>

Ingresos por Clasificar, representa los recursos depositados, pendientes de clasificar.

Otros Pasivos Circulantes, en esta cuenta contable se registran los préstamos a los trabajadores por medio del Issstep, y de Fonacot, de los cuales no representa riesgo financiero, ya que este se origina del descuento que se le realiza al trabajador, mismo que es enterado a los diferentes rubros.

## CONVENCIONES Y PARQUES

### NOTAS A LOS ESTADOS FINANCIEROS AL 31 DE DICIEMBRE DE 2020

CIFRAS EN PESOS

#### Pasivo No Circulante

##### Cuentas por Pagar a Largo Plazo

Representa el monto de los adeudos a pagar en un plazo mayor a doce meses.

Concepto	2020	2019
Proveedores por Pagar a Largo Plazo	0.00	0.00
<b>Total</b>	<b>0.00</b>	<b>0.00</b>

##### Provisiones a Largo Plazo

Representa el monto de las obligaciones a pagar en un plazo mayor a doce meses.

Concepto	2020	2019
Otras Provisiones a Largo Plazo	1,766,792.61	0.00
<b>Total</b>	<b>1,766,792.61</b>	<b>0.00</b>

## CONVENCIONES Y PARQUES

### NOTAS A LOS ESTADOS FINANCIEROS AL 31 DE DICIEMBRE DE 2020

CIFRAS EN PESOS

#### 2) NOTAS AL ESTADO DE ACTIVIDADES

##### Ingresos y Otros Beneficios

##### Ingresos de Gestión

Concepto	2020	2019
Productos	295,837.28	355,772.74
Ingresos por Venta de Bienes y Prestación de Servicios	60,002,039.92	274,856,473.75
<b>Total</b>	<b>60,297,877.20</b>	<b>275,212,246.49</b>

El rubro de Productos, se integra por los intereses generados.

Cabe mencionar, que debido a la situación de emergencia en la que actualmente se encuentra nuestro país a causa del SARS-CoV-2 COVID 19. Los ingresos por Venta de Bienes y Prestación de Servicios de este Organismo Público Descentralizado, se han visto afectados, ya que ha repercutido en los recintos debido a que la mayoría de estos recaudan ingresos a través de los eventos y atracciones los cuales permanecen cerrados.

##### Participaciones, Aportaciones, Convenios, Incentivos Derivados de la Colaboración Fiscal, Fondos Distintos de Aportaciones, Transferencias, Asignaciones, Subsidios y Subvenciones, y Pensiones y Jubilaciones

Concepto	2020	2019
Transferencias, Asignaciones, Subsidios y Subvenciones y Pensiones y Jubilaciones	100,721,082.00	101,690,903.85
<b>Total</b>	<b>100,721,082.00</b>	<b>101,690,903.85</b>

Las Transferencias que ha recibido este Organismo son de la Secretaría de Planeación y Finanzas.

## CONVENCIONES Y PARQUES

### NOTAS A LOS ESTADOS FINANCIEROS AL 31 DE DICIEMBRE DE 2020

CIFRAS EN PESOS

#### Otros Ingresos y Beneficios

Concepto	2020	2019
Otros Ingresos y Beneficios Varios	61,251.95	417,350.91
<b>Total</b>	<b>61,251.95</b>	<b>417,350.91</b>

#### Gastos y Otras Pérdidas

##### Gastos de Funcionamiento

Concepto	2020	2019
Servicios Personales	112,847,753.17	122,043,281.62
Materiales y Suministros	14,570,374.09	36,823,778.45
Servicios Generales	84,860,302.90	216,347,175.09
<b>Total</b>	<b>212,278,430.16</b>	<b>375,214,235.16</b>

##### Servicios Personales

Concepto	2020	2019
Remuneraciones al Personal de Carácter Permanente	6,055,163.52	5,540,881.87
Remuneraciones al Personal de Carácter Transitorio	35,711,275.74	41,907,328.87
Remuneraciones Adicionales y Especiales	58,555,955.41	66,906,954.99
Seguridad Social	3,711,054.65	4,209,668.26
Otras Prestaciones Sociales y Económicas	8,726,637.25	3,380,240.12
Previsiones	0.00	0.00
Pago de Estímulos a Servidores Públicos	87,666.60	98,207.51
<b>Total</b>	<b>112,847,753.17</b>	<b>122,043,281.62</b>

##### Materiales y Suministros

Concepto	2020	2019
Materiales de Administración, emisión de documentos y artículos oficiales	1,567,445.41	2,494,343.76
Alimentos y Utensilios	802,034.13	1,379,926.45
Materias Primas y Materiales de Producción y Comerc.	5,136,955.65	21,095,730.01
Materiales y Artículos de Construcción y Reparación	1,676,420.67	5,753,040.82
Productos Químicos, Farmacéuticos y de Laboratorio	3,007,954.44	545,375.38
Combustibles, Lubricantes y Aditivos	1,546,573.31	2,765,188.43
Vestuario, blancos, prendas de protección y artículos	103,861.16	978,654.86
Materiales y Suministros para Seguridad Pública	0.00	0.00
Herramientas, refacciones y Accesorios menores	729,129.32	1,811,518.74
<b>Total</b>	<b>14,570,374.09</b>	<b>36,823,778.45</b>

## CONVENCIONES Y PARQUES

### NOTAS A LOS ESTADOS FINANCIEROS AL 31 DE DICIEMBRE DE 2020

CIFRAS EN PESOS

#### Servicios Generales

Concepto	2020	2019
Servicios Básicos	19,786,806.12	41,234,748.80
Servicios de Arrendamiento	1,827,585.34	9,274,539.38
Servicios Profesionales. Científicos y Técnicos y Otros Servicios	41,670,374.54	52,380,837.47
Servicios Financieros, Bancarios y Comerciales	929,810.45	1,185,704.56
Servicios de Instalación, reparación, mantenimiento y conservación.	16,570,667.19	20,645,408.87
Servicios de Comunicación Social y Publicidad	10,915.72	8,497,644.08
Servicios de Traslado y Viáticos	2,899.57	313,366.14
Servicios Oficiales	501,726.50	78,716,484.12
Otros Servicios Generales	3,559,517.47	4,098,441.67
<b>Total</b>	<b>84,860,302.90</b>	<b>216,347,175.09</b>

De acuerdo a Manual de Contabilidad Gubernamental Gubernamental al inciso I), inciso a), fracción II), numeral 3 del Capítulo VII, se presentan los porcentajes del gasto.

Concepto	2020	TOTAL	%
<b>Servicios Personales</b>		<b>112,847,753.17</b>	
Remuneraciones al Personal de Carácter Permanente	6,055,163.52		2.85%
Remuneraciones al Personal de Carácter Transitorio	35,711,275.74		16.82%
Remuneraciones Adicionales y Especiales	58,555,955.41		27.58%
Seguridad Social	3,711,054.65		1.75%
Otras Prestaciones Sociales y Económicas	8,726,637.25		4.11%
Previsiones	0.00		0.00%
Pago de Estímulos a Servidores Públicos	87,666.60		0.04%
<b>Materiales y Suministros</b>		<b>14,570,374.09</b>	
Materiales de Administración, emisión de documentos y artículos oficiales	1,567,445.41		0.74%
Alimentos y Utensilios	802,034.13		0.38%
Materias Primas y Materiales de Producción y Comercialización	5,136,955.65		2.42%
Materiales y Artículos de Construcción y Reparación	1,676,420.67		0.79%
Productos Químicos, Farmacéuticos y de Laboratorio	3,007,954.44		1.42%
Combustibles, Lubricantes y Aditivos	1,546,573.31		0.73%

## CONVENCIONES Y PARQUES

### NOTAS A LOS ESTADOS FINANCIEROS AL 31 DE DICIEMBRE DE 2020

CIFRAS EN PESOS

Vestuario, blancos, prendas de protección y artículos deportivos	103,861.16		0.05%
Materiales y Suministros para Seguridad Pública	0.00		0.00%
Herramientas, refacciones y Accesorios menores	729,129.32		0.34%
<b>Servicios Generales</b>		<b>84,860,302.90</b>	
Servicios Básicos	19,786,806.12		9.32%
Servicios de Arrendamiento	1,827,585.34		0.86%
Servicios Profesionales. Científicos y Técnicos y Otros Servicios	41,670,374.54		19.63%
Servicios Financieros, Bancarios y Comerciales	929,810.45		0.44%
Servicios de Instalación, reparación, mantenimiento y conservación.	16,570,667.19		7.81%
Servicios de Comunicación Social y Publicidad	10,915.72		0.01%
Servicios de Traslado y Viáticos	2,899.57		0.00%
Servicios Oficiales	501,726.50		0.24%
Otros Servicios Generales	3,559,517.47		1.68%
<b>Total</b>		<b>212,278,430.16</b>	<b>100.00%</b>

#### Remuneraciones al Personal de Carácter Transitorio

Este rubro se encuentra integrado por la partida de Honorarios Asimilables a Salarios.

#### Remuneraciones Adicionales y Especiales

Este rubro se encuentra integrado por Primas de Vacaciones, Gratificación de Fin de Año y Compensaciones.

#### Servicios Básicos

En este rubro tenemos los gastos más representativos que son Energía Eléctrica, Gas y Agua, ya que son gastos fijos y necesarios para el funcionamiento de las instalaciones.

#### Servicios Profesionales. Científicos y Técnicos y Otros Servicios

En este rubro tenemos el gasto más representativo que es el de Servicios de Vigilancia, ya que se paga el servicio de las diferentes instalaciones, así como también el servicio por el soporte logístico, supervisión y mantenimiento de operación del Teleférico

## CONVENCIONES Y PARQUES

### NOTAS A LOS ESTADOS FINANCIEROS AL 31 DE DICIEMBRE DE 2020

CIFRAS EN PESOS

#### Otros Gastos y Pérdidas Extraordinarias

Concepto	2020	%
Estimaciones, Depreciaciones, Deterioros, Obsolescencias y Amortizaciones.	7,458,502.25	99.60%
Otros Gastos	30,127.89	0.40%
<b>Total</b>	<b>7,488,630.14</b>	<b>100.00%</b>

#### **Estimaciones, Depreciaciones, Deterioros, Obsolescencias y Amortizaciones.**

Este rubro hace relación a la Estimación por Pérdidas o Deterioros de Activos No Circulantes, de los clientes: Consultores Demode, S.A. de C.V., Roula Abikhalil, Sistema Dif del Estado de Puebla, Cervería Modelo de México, Arturo Cañaz Ramírez y Municipio de San Andres Cholula, que se consideran en estimación para cuentas incobrables.

Así como también la Depreciación de Bienes Muebles y la Amortización de Bienes Intangibles. Por último a la Disminución de bienes por pérdida, obsolescencia y deterioro, en relación a los Activos que fueron dados de baja por el concepto de robo e imposible recuperación y que fue aprobada por la Junta de Consejo en la Sesión Ordinaria No.73.

En el rubro de **Otros Gastos** hace relación a los gastos no considerados en otros rubros.

#### **Estimaciones, Depreciaciones, Deterioros, Obsolescencias y Amortizaciones.**

Este rubro hace relación a los Activos que fueron dados de baja por el concepto de robo e imposible recuperación y que fue aprobada por la Junta de Consejo en la Sesión Ordinaria No.73. Ordinaria No.73.

**CONVENCIONES Y PARQUES****NOTAS A LOS ESTADOS FINANCIEROS  
AL 31 DE DICIEMBRE DE 2020**

CIFRAS EN PESOS

**3) NOTAS AL ESTADO DE VARIACIONES EN EL PATRIMONIO****Patrimonio**

La cuenta de Patrimonio presentó los siguientes saldos:

<b>Concepto</b>	<b>2020</b>	<b>2019</b>
Hacienda Pública/Patrimonio Contribuido	872,654,248.45	872,654,248.45
Hacienda Pública/Patrimonio Generado	30,215,991.63	35,839,058.29
<b>Total</b>	<b>902,870,240.08</b>	<b>908,493,306.74</b>

**Patrimonio Contribuido**

<b>Concepto</b>	<b>2020</b>
Aportaciones	872,654,248.45
<b>Total</b>	<b>872,654,248.45</b>

El Patrimonio contribuido no ha tenido modificaciones en relación al Ejercicio Anterior.

**Patrimonio Generado**

<b>Concepto</b>	<b>Importe</b>
Resultado de Ejercicios Anteriores	30,215,991.63
<b>Total</b>	<b>30,215,991.63</b>

El Patrimonio Generado está contemplado por el traspaso de saldos de Ejercicios Anteriores, y modificaciones que afectan al ejercicio anterior.



## CONVENCIONES Y PARQUES

### NOTAS A LOS ESTADOS FINANCIEROS AL 31 DE DICIEMBRE DE 2020

CIFRAS EN PESOS

#### 4) NOTAS AL ESTADO DE FLUJOS DE EFECTIVO

##### Efectivo y Equivalentes

Concepto	2020	2019
Efectivo	116,600.00	136,446.00
Bancos/Tesorería	11,409,534.89	57,369,343.99
Inversiones Temporales (hasta 3 meses)	4,785,115.60	632,824.07
Fondos con Afectación Específica	0.00	0.00
Depósitos Fondo Terceros en Garantía y/o administración	301,662.44	296,967.54
<b>Total de Efectivo y Equivalentes</b>	<b>16,612,912.93</b>	<b>58,435,581.60</b>

##### Adquisiciones de Bienes Muebles e Inmuebles

Concepto	Monto
Edificios no Habitacionales	0.00
Mobiliario y Equipo de Administración	0.00
Mobiliario y Equipo Educativo y Recreativo	0.00
Equipo e Instrumental Médico y de Laboratorio	0.00
Vehículos y Equipos de Transporte	0.00
Equipo de Defensa y Seguridad	0.00
Maquinaria, Otros Equipos y Herramientas	6,894.83
Colecciones, Obras de Arte y Objetos Valiosos	0.00
<b>Total</b>	<b>6,894.83</b>

En relación a la adquisición de bienes no se realizaron mediante subsidios de capital del sector central, los bienes adquiridos fueron con Recursos Propios y hubo baja de activos durante el ejercicio aprobada por la Junta de Consejo en la Sesión Ordinaria No.73.

## CONVENCIONES Y PARQUES

### NOTAS A LOS ESTADOS FINANCIEROS AL 31 DE DICIEMBRE DE 2020

CIFRAS EN PESOS

#### Conciliación del Flujo de Efectivo

Concepto	MONTO	2019
Flujo Neto de Efectivos de las Actividades de Operación	-51,198,219.01	2,106,266.09
<b>Menos</b>		
<b>Movimientos de Partidas (o rubros) que no afectan al</b>		
<b>Otros Gastos y Pérdidas Extraordinarias</b>	<b>7,488,630.14</b>	<b>12,936,046.37</b>
<b>Estimaciones, Depreciaciones, Deterioros, Obsolescencias y Amortizaciones</b>	<b>7,458,502.25</b>	<b>6,457,670.18</b>
Estimaciones por Pérdidas o Deterioros de Activos Circulantes	0.00	0.00
Estimaciones por Pérdidas o Deterioros de Activos No Circulantes	1,127,458.34	0.00
Depreciación de Bienes Inmuebles	5,644,429.44	0.00
Depreciación de Infraestructura	0.00	0.00
Depreciación de Bienes Muebles	0.00	5,803,249.61
Deterioro de los Activos Biológicos	0.00	0.00
Amortización de Activos Intangibles	632,924.34	643,822.44
Disminución de Bienes por Pérdida, Obsolescencia y Deterioro	53,690.13	10,598.13
<b>Provisiones</b>	<b>0.00</b>	<b>0.00</b>
Provisiones de Pasivos a Corto Plazo	0.00	0.00
Provisiones de Pasivos a Largo Plazo	0.00	0.00
<b>Disminuciones de Inventarios</b>	<b>0.00</b>	<b>0.00</b>
Disminuciones de Inventarios de Mercancías para Venta	0.00	0.00
Disminuciones de Inventarios de Mercancías Terminadas	0.00	0.00
Disminuciones de Inventarios de Mercancías en Proceso de Elaboración	0.00	0.00
Disminuciones de Inventarios de Materias Primas, Materiales y Suministros para Producción	0.00	0.00
Disminuciones de Almacén de Materiales y Suministros de Consumo	0.00	0.00
<b>Aumento por Insuficiencia de Estimaciones por Pérdida o Deterioro u Obsolescencia</b>	<b>0.00</b>	<b>0.00</b>
Aumento por Insuficiencia de Estimaciones por Pérdida o Deterioro u Obsolescencia	0.00	0.00
<b>Aumento por Insuficiencia de Provisiones</b>	<b>0.00</b>	<b>0.00</b>
Aumento por Insuficiencia de Provisiones	0.00	0.00
<b>Otros Gastos</b>	<b>30,127.89</b>	<b>6,478,376.19</b>
Gastos de Ejercicios Anteriores	12,491.02	6,400,219.92
Pérdidas por Responsabilidades	0.00	0.00
Bonificaciones y Descuentos Otorgados	0.00	62,910.78
Diferencias por Tipo de Cambios Negativas	0.00	311.58
Diferencia de Cotizaciones Negativas en Valores Negociables	0.00	0.00
Resultado por Posición Monetaria	0.00	0.00
Pérdidas por Participación Patrimonial	0.00	0.00

## CONVENCIONES Y PARQUES

### NOTAS A LOS ESTADOS FINANCIEROS AL 31 DE DICIEMBRE DE 2020

CIFRAS EN PESOS

Diferencias por Reestructuración de Deuda Pública Negativas	0.00	0.00
Otros Gastos Varios	17,636.87	14,933.91
<b>Inversión Pública</b>	<b>0.00</b>	<b>0.00</b>
Inversión Pública No Capitalizable	0.00	0.00
Construcción en Bienes No Capitalizable	0.00	0.00
<b>Igual</b>		
<b>Resultados de Ejercicio (Ahorro/Desahorro)</b>	<b>-58,686,849.15</b>	<b>-10,829,780.28</b>

5) **CONCILIACIÓN ENTRE LOS INGRESOS PRESUPUESTARIOS Y CONTABLES, ASÍ COMO ENTRE LOS EGRESOS PRESUPUESTARIOS Y LOS GASTOS CONTABLES.**

Concepto	2020	2019
<b>1. Total de Ingresos Presupuestarios</b>	<b>161,018,959.20</b>	<b>376,903,150.34</b>
<b>2. Más Ingresos Contables no Presupuestarios</b>	<b>61,251.95</b>	<b>417,350.91</b>
2.1 Ingresos Financieros	0.00	0.00
2.2 Incremento por Variación de Inventarios	0.00	0.00
2.3 Disminución del Exceso de Estimaciones por Pérdida o Deterioro u Obsolescencia	0.00	0.00
2.4 Disminución del Exceso de Provisiones	0.00	0.00
2.5 Otros Ingresos y Beneficios Varios	61,251.95	417,350.91
2.6 Otros Ingresos Contables no Presupuestarios	0.00	0.00
<b>3 Menos Ingresos Presupuestarios no Contables</b>	<b>0.00</b>	<b>0.00</b>
3.1 Aprovechamientos Patrimoniales	0.00	0.00
3.2 Ingresos Derivados de Financiamientos	0.00	0.00
3.3 Otros Ingresos Presupuestarios No Contables	0.00	0.00
<b>4 Total de Ingresos Contables (4=1+2-3)</b>	<b>161,080,211.15</b>	<b>377,320,501.25</b>

Concepto	2020	2019
<b>1. Total de Egresos Presupuestarios</b>	<b>214,004,453.31</b>	<b>377,202,465.02</b>
<b>2. Menos Egresos Presupuestarios no Contables</b>	<b>1,000,383.14</b>	<b>2,460,394.36</b>
2.1 Materias Primas y Materiales de Producción y Comercialización.	0.00	0.00
2.2 Materiales y Suministros	0.00	0.00
2.3 Mobiliario y Equipo de Administración	33,212.02	1,268,797.32
2.4 Mobiliario y Equipo Educativo y Recreativo	0.00	0.00
2.5 Equipo e Instrumental Médico y de Laboratorio	19,000.00	0.00
2.6 Vehículos y Equipo de Transporte	0.00	0.00

## CONVENCIONES Y PARQUES

### NOTAS A LOS ESTADOS FINANCIEROS AL 31 DE DICIEMBRE DE 2020

CIFRAS EN PESOS

2.7 Equipo de Defensa y Seguridad	0.00	0.00
2.8 Maquinaria, Otros Equipos y Herramienta	948,171.12	1,101,597.04
2.9 Activos Biológicos	0.00	0.00
2.10 Bienes Inmuebles	0.00	0.00
2.11 Activos Intangibles	0.00	90,000.00
2.12 Obra Pública en Bienes de Dominio Público	0.00	0.00
2.13 Obra Pública en Bienes Propios	0.00	0.00
2.14 Acciones y Participaciones de Capital	0.00	0.00
2.15 Compra de Títulos y Valores	0.00	0.00
2.16 Concesión de Préstamos	0.00	0.00
2.17 Inversiones en Fideicomisos, Mandatos y Otros Análogos	0.00	0.00
2.18 Provisiones para Contingencias y Otras Erogaciones Especiales	0.00	0.00
2.19 Amortización de la Deuda Pública	0.00	0.00
2.20 Adeudos de Ejercicios Fiscales Anteriores (ADEFAS)	0.00	0.00
2.21 Otros Egresos Presupuestarios No Contables	0.00	0.00
<b>3. Más Gastos Contables No Presupuestarios</b>	<b>6,762,990.13</b>	<b>13,408,210.87</b>
3.1 Estimaciones, Depreciaciones, Deterioros, Obsolescencia y Amortizaciones	7,458,502.25	6,457,670.18
3.2 Provisiones	0.00	0.00
3.3 Disminución de Inventarios	0.00	0.00
3.4 Aumento por Insuficiencia de Estimaciones por Pérdida o Deterioro u Obsolescencia	0.00	0.00
3.5 Aumento por Insuficiencia de Provisiones	0.00	0.00
3.6 Otros Gastos	30,127.89	6,478,376.19
3.7 Otros Gastos Contables No Presupuestarios	-725,640.01	472,164.50
<b>4. Total de Gastos Contables (4=1-2+3)</b>	<b>219,767,060.30</b>	<b>388,150,281.53</b>

## CONVENCIONES Y PARQUES

### NOTAS A LOS ESTADOS FINANCIEROS AL 31 DE DICIEMBRE DE 2020

CIFRAS EN PESOS

#### I.II INFORMACIÓN PRESUPUESTAL

##### 1) ESTADO ANALÍTICO DEL EJERCICIO DEL PRESUPUESTO DE EGRESOS

Descripción	Presupuesto		Variación	
	Autorizado	Devengado	Nominal	Porcentual
Presupuesto de Egresos	424,741,233.00	214,004,453.31	210,736,779.69	49.62%
<b>Total</b>	<b>424,741,233.00</b>	<b>214,004,453.31</b>	<b>210,736,779.69</b>	<b>49.62%</b>

##### 2) ESTADO ANALÍTICO DE INGRESOS PRESUPUESTALES

Concepto	Ingreso		Variación	
	Estimado	Recaudado	Nominal	Porcentual
Productos	340,000.00	295,837.28	44,162.72	
Ingresos por Venta de Bienes, Prestación de Servicios y Otros Ingresos	334,401,233.00	58,027,794.73	276,373,438.27	
Transferencias, Asignaciones, Subsidios y Subvenciones, Pensiones y Jubilaciones	90,000,000.00	100,721,082.00	-10,721,082.00	
<b>Total</b>	<b>424,741,233.00</b>	<b>159,044,714.01</b>	<b>265,696,518.99</b>	<b>62.55%</b>

## CONVENCIONES Y PARQUES

### NOTAS A LOS ESTADOS FINANCIEROS AL 31 DE DICIEMBRE DE 2020

CIFRAS EN PESOS

## II. NOTAS DE MEMORIA

### Cuentas de Orden Contables y Presupuestarias

#### Cuentas de Orden Contables

Concepto	Importe
Valores	0.00
Emisión de obligaciones	0.00
Avales y Garantías	35,300,529.08
Juicios	31,949,732.88
Contratos para Inversión Mediante Proyectos para Prestación de Servicios (PPS) y Similares	0.00
Bienes en Concesionados o en Comodato	
Teatro Principal	1.00
Centro Cívico Cultural 5 de Mayo	1.00
Planetario	1.00
Parque Rafaela Padilla	1.00
Centro Expositor	1.00
Parque la Constancia	1.00
Paseo Ribereño	1.00
Módulo de Información del Río Atoyac	1.00
Estrella de Puebla	1.00
Parque Ecológico Revolución Mexicana	1.00
Parque Bicentenario	1.00
Centro de Convenciones	1.00
Teleférico Puebla	1.00
Explanada del Auditorio Metropolitano	1.00
Parque Metropolitano	1.00
Parque del Arte	1.00
Parque Cholula	1.00
Parque de la Niñez	1.00
Parque Flor del Bosque	1.00
Parque Metropolitano San José Chiapa	1.00
Proyectos Integrales de los Parques Lineales	1.00
Bienes Arqueológicos, Artísticos e Históricos	214,080,264.95

## CONVENCIONES Y PARQUES

### NOTAS A LOS ESTADOS FINANCIEROS AL 31 DE DICIEMBRE DE 2020

CIFRAS EN PESOS

#### Cuentas de Orden Presupuestarias

Concepto	Importe
Ley de Ingresos Estimada	424,741,233.00
Modificaciones a la Ley de Ingresos Estimada	-210,736,779.69
Ley de Ingresos Devengada	161,018,959.20
Ley de Ingresos Recaudada	159,044,714.01

Concepto	Importe
Presupuesto de Egresos Aprobado	424,741,233.00
Presupuesto de Egresos por Ejercer	0.00
Modificaciones al Presupuesto de Egresos Aprobado	-210,736,779.69
Presupuesto de Egresos Devengado	214,004,453.31
Presupuesto de Egresos Pagado	204,421,353.68

## CONVENCIONES Y PARQUES

### NOTAS A LOS ESTADOS FINANCIEROS AL 31 DE DICIEMBRE DE 2020

CIFRAS EN PESOS

## III. NOTAS DE GESTIÓN ADMINISTRATIVA

### Introducción

Los Estados Financieros de los Entes Públicos, proveen de Información Financiera tanto a los principales usuarios de la misma, así como al propio Congreso del Estado y a los Ciudadanos.

El Objetivo del presente documento, es la revelación del contexto y de los aspectos económicos-financieros más relevantes, que influyeron en las decisiones del período, y que deberán ser considerados en la elaboración de los Estados Financieros, para la mayor comprensión de los mismos y sus particularidades.

De esta manera se informa y explica, la respuesta del Gobierno del Estado, a las condiciones relacionadas con la Información Financiera de cada Período de Gestión; además de exponer aquellas Políticas que podrían afectar la toma de decisiones en períodos posteriores.

De conformidad con lo que establece la Ley General de Contabilidad Gubernamental y los Lineamientos emitidos por el Consejo Nacional de Armonización Contable (CONAC), y demás Disposiciones que establecen las diversas Instancias que tienen injerencia en esta materia, Convenciones y Parques presenta los Estados Financieros correspondientes al Período del 01 al 31 de Diciembre de 2020. Estos expresan las transacciones y operaciones económicas realizadas por este Organismo, de acuerdo a los Principios y Políticas Contables, mediante las cuales fueron elaborados los Registros y la Documentación Financiera correspondiente. Para una mayor exposición de la Información Financiera, se incluyen diversas Notas que amplían el contexto, dentro del cual se generaron los datos. Con el mismo fin, a continuación, se presenta una breve descripción de la estructura y del contenido de la Información Financiera, que integra la Cuenta de la Hacienda Pública del Organismo denominado "Convenciones y Parques", para el Período del 01 de enero al 31 de Diciembre de 2020.

### Información Contable

Estado de Flujos de Efectivo.- Presenta los principales cambio ocurridos en la estructura de los resultados financieros del Ente Público, así como los recursos generados o utilizados en su operación y su reflejo final en el Efectivo o Inversiones.

Estado de Actividades.- Tiene como fin informar acerca de la Variación Total del Patrimonio durante un período, proporcionando datos relevantes sobre el resultado de las transacciones que afectan o modifican el Patrimonio del Ente.

Estado de Situación Financiera.- Incluye información acumulativa en tres grandes rubros: Activo, Pasivo y Patrimonio o Hacienda Pública

Estado de Variaciones de la Hacienda Pública.- Incluye los cambios que sufrieron los distintos elementos que componen la Hacienda Pública/Patrimonio



## CONVENIONES Y PARQUES

### NOTAS A LOS ESTADOS FINANCIEROS AL 31 DE DICIEMBRE DE 2020

CIFRAS EN PESOS

#### Información Presupuestaria

Para complementar la información presentada, se ha determinado que es adecuado agregar los Estados Presupuestarios, con la intención de mostrar el Comportamiento de los Ingresos y Egresos del Presupuesto, para el Periodo del 01 de enero al 31 de Diciembre de 2020.

#### Panorama Económico

Las principales condiciones Económico-Financieras, bajo las cuales estuvo operando el Organismo de Convenciones y Parques en el Periodo del 01 de enero al 31 de Diciembre de 2020, fueron atraer eventos de Nivel Nacional e Internacional, como Congresos, Simposios, Foros, Seminarios, Presentaciones, Conciertos, Exposiciones Culturales, Espectáculos, Ferias y Organizaciones de Banquetes.

La actual Administración implementa como una Política Permanente, la búsqueda de mecanismos que permitan incrementar los Recursos destinados al Gasto de Inversión; siempre cuidando que se de en el marco de una Administración donde se fortalezcan los Ingresos Propios, se eficiente y se disminuya el Gasto Corriente. Aún y cuando Convenciones y Parques es un Organismo Público Descentralizado, es susceptible de percibir Participaciones y Aportaciones que permitan su desarrollo.

Cabe mencionar, que debido a la situación de emergencia en la que actualmente se encuentra nuestro país a causa del SARS-CoV-2 COVID 19. Los ingresos por Venta de Bienes y Prestación de Servicios de este Organismo Público Descentralizado se han visto afectados, ya que ha repercutido en los recintos debido a que la mayoría de estos recaudan ingresos a través de los eventos y atracciones los cuales permanecen cerrados.

#### Autorización e Historia

Con fecha 07 de Diciembre de 1998, se publica en el Periódico Oficial del Estado de Puebla el Decreto de Creación del Centro de Convenciones Puebla, como un Organismo Público Descentralizado de la Administración Pública Estatal, con personalidad jurídica y patrimonio propio, cuyo domicilio está en la Ciudad Capital del Estado de Puebla; el cual tiene a su cargo la Operación y Administración del Centro de Convenciones; el objeto consiste principalmente en establecer la Organización, Operación, Promoción, Realización, Organización y Facilitación en el uso y aprovechamientos de la Infraestructura y los Espacios Inmobiliarios asignados, así como también los Servicios que tengan relación con fines de Interés Público o Privado, siempre que procuren al Autofinanciamiento del Organismo y sean autorizados por la Junta de Gobierno.

Posteriormente con fecha 19 de Marzo de 2014, se publica en el Periódico Oficial del Estado, el Decreto por el que Reforma y Adiciona diversas disposiciones a su Similar, por el que se creó el Organismo Público Descentralizado "Centro de Convenciones Puebla", que atendiendo lo anterior se modifica el nombre del Organismo por el de "Convenciones y Parques", quedando como una Entidad cuyas facultades permitan detonar el potencial Turístico de los Parques de jurisdicción Estatal, con el objeto de que guarde la debida congruencia con la vigente distribución de competencias, así como con la denominación de las Entidades que integran la Administración Pública Estatal.

El Centro de Convenciones Puebla William O. Jenkins, único en América por estar ubicado en pleno Centro Histórico de la ciudad, ha sido instalado sobre edificios de las antiguas fábricas textiles: La Guía,

## CONVENCIONES Y PARQUES

### NOTAS A LOS ESTADOS FINANCIEROS AL 31 DE DICIEMBRE DE 2020

CIFRAS EN PESOS

La Esperanza, La Mascota y La Pastora, respetando lo valioso de su existencia, restaurando sus elementos de valor y otorgándoles una nueva vida, a partir de las necesidades y exigencias de la vida moderna.

Ubicado a unos metros del lugar donde se fundó la Ciudad de Puebla, es considerado uno de los mejores escenarios para albergar los más importantes eventos de nivel nacional e internacional.

#### Organización y Objeto Social

a) Objeto Social:

Consiste principalmente en establecer la Organización y Operación, así como promocionar, realizar y facilitar el uso y aprovechamientos de la infraestructura y los espacios inmobiliarios que le estén asignados a este Organismo Público Descentralizado, denominado "Convenciones y Parques", así como también de los servicios de interés público o privado, siempre que procuren el Autofinanciamiento del Organismo y sean autorizados por su Junta de Gobierno.

b) Principal Actividad:

Promover el Uso y Aprovechamiento de los espacios e inmuebles bajo su Administración, entre los sectores público, privado y social, organizar y coadyuvar a la realización de Eventos que se verifiquen en sus instalaciones, ya sea en el ámbito Municipal, Regional, Estatal, Nacional o Internacional, con el fin de apoyar el desarrollo turístico, económico y social del Estado.

c) Ejercicio Fiscal:

Período del 01 de enero al 31 de Diciembre de 2020

d) Régimen Jurídico:

Organismo Público Descentralizado, con personalidad jurídica y patrimonio propio.

e) Consideraciones Fiscales del Ente:

- Revelar el tipo de contribuciones, que esté obligado a pagar o retener.
- Presentar la Declaración y Pago Provisional Mensual, de Retenciones de Impuestos Sobre la Renta (ISR) por Sueldos y Salarios.
- Informar mensualmente sobre las Operaciones con Terceros, para efectos del Impuesto al Valor Agregado (IVA)
- Presentar la Declaración y Pago Provisional Mensual, del Impuesto Sobre la Renta (ISR), por las retenciones realizadas por Servicios Profesionales.
- Declarar mensualmente el Impuesto al Valor Agregado (IVA)
- Retención del 5 al Millar (Estatal)

## CONVENCIONES Y PARQUES

### NOTAS A LOS ESTADOS FINANCIEROS AL 31 DE DICIEMBRE DE 2020

CIFRAS EN PESOS

f) Estructura Organizacional Básica

El registro funcional de la Estructura Organizacional del ente Convenciones y Parques ante la Secretaría de Finanzas y Administración, fue autorizada el 04 de Julio de 2014, con el número de registro GEP1117/05/0002C/07/14, este registro surtió efectos una vez que las modificaciones a nuestro Reglamento Interior fueron publicadas en el Diario Oficial del Estado de Puebla, mismo que fue publicado el 02 de Septiembre de 2015.

g) Fideicomisos, Mandatos y Análogos de los cuales es Fideicomitente o Fiduciario

Fideicomiso: "Fideicomiso para la Conservación de Parques a cargo del Gobierno del Estado de Puebla".

Fideicomitente: Convenciones y Parques

Fiduciario: Banco del Bajío S.A., Institución de Banca Múltiple

Contrato de Fideicomiso: Irrevocable de Administración, Inversión y Fuente de Pago.

Número: No. 16237-06-20

Estatus: Vigente

### Bases de Preparación de los Estados Financieros

a) Convenciones y Parques, ha preparado la información con base en los Postulados Básicos de Contabilidad Gubernamental, Marco Conceptual de Contabilidad Gubernamental y Manual de Contabilidad, emitidos por el Consejo Nacional de Armonización Contable (CONAC), adoptados y difundidos por el Consejo de Armonización Contable para el Estado de Puebla (CACEP), Legislación Estatal y Normatividad relacionada, para el ejercicio del Presupuesto.

b) Normatividad Aplicable:

El Estado de Situación Financiera, se presenta de manera Acumulativa y con base en el Devengado, demostrando que Convenciones y Parques, se encuentra a la vanguardia en lo relativo a la Armonización Contable. Los documentos emitidos por el CONAC y difundidos en el Estado por el CACEP, que se encuentran implantados por la Secretaría de Finanzas y Administración, se mencionan a continuación:

- Marco Conceptual de Contabilidad Gubernamental
- Postulados Básicos de Contabilidad Gubernamental
- Normas y Metodologías para la determinación de los Momentos Contables de Egresos y de los Ingresos
- Clasificador por Objeto del Gasto
- Clasificador por Rubro de Ingresos
- Plan de Cuentas
- Lineamientos sobre los Indicadores
- Normas y Metodologías para la emisión de Información Financiera y Estructura de los Estados Financieros Básicos, del ente Público y características de sus Notas
- Manual de Contabilidad Gubernamental

c) Postulados Básicos:

Convenciones y Parques, ha preparado la Información Financiera con base en los Postulados Básicos de Contabilidad Gubernamental, los cuales sustentan de manera técnica el registro de las

## CONVENCIONES Y PARQUES

### NOTAS A LOS ESTADOS FINANCIEROS AL 31 DE DICIEMBRE DE 2020

CIFRAS EN PESOS

operaciones, la elaboración y presentación de Estados Financieros; basados en el razonamiento, eficiencia demostrada, respaldo en Legislación Especializada y aplicación de la Ley de Contabilidad Gubernamental.

- d) Normatividad supletoria:  
Convenciones y Parques en el Período del 01 de enero al 31 de Diciembre de 2020, no ha utilizado Normas Supletorias para la preparación de Estados Financieros, por lo que fueron realizados conforme al Marco Conceptual de la Contabilidad Gubernamental.
- e) Por implementación de la Base Devengado:  
Convenciones y Parques ha preparado la Información Financiera, con base en los Postulados Básicos de Contabilidad Gubernamental, los cuales sustentan de manera técnica el registro de las operaciones, la elaboración y presentación de los Estados Financieros, basados en la aplicación de la Ley General de Contabilidad Gubernamental.

#### Políticas de Contabilidad Significativas

A continuación se enumeran las Políticas de Contabilidad más significativas, las cuales han sido aplicadas consistentemente en el Periodo que se presenta.

##### a. Efectivo y Equivalentes de Efectivo

Incluyen Saldos de Fondos Fijos de Caja, Depósitos Bancarios, Inversiones Financieras de Corto Plazo y Depósitos de Fondos de Terceros en Garantía y/o Administración.

##### b. Bienes Muebles e Inmuebles

Se registran a su Costo de Adquisición, e incluye el Monto Pagado en Efectivo, Costos Incurridos y el Impuesto al Valor Agregado.

##### c. Provisiones de Pasivos

Representar obligaciones presentes, por la que de acuerdo al crédito otorgado por nuestros Proveedores, estas serán efectivas de Pago a su Vencimiento.

##### d. Beneficios a los Empleados

El Organismo no cuenta con planes de Beneficios para los empleados para su jubilación.

##### e. Patrimonio

Las aportaciones al Patrimonio, Ahorro y Desahorro, se registran a su Costo Histórico.

## CONVENCIONES Y PARQUES

### NOTAS A LOS ESTADOS FINANCIEROS AL 31 DE DICIEMBRE DE 2020

CIFRAS EN PESOS

#### **f. Reconocimiento de Ingresos**

Los Ingresos Propios se reconocen en Resultados, cuando existe jurídicamente el Derecho de Cobro.

#### **g. Reconocimiento de Gastos**

Se registran cuando existe una obligación de Pago, por la adquisición de Bienes y Servicios.

#### **Posición en Moneda Extranjera y Protección por Riesgo Cambiario.**

No Aplica.

#### **Reporte Analítico del Activo**

##### **a. Vida Útil o porcentajes de depreciación, deterioro o amortización utilizados en los diferentes tipos de activos.**

Los años de Vida útil y porcentajes de depreciación se aplican de acuerdo a los "Parámetros de estimación de Vida Útil" emitidos por el Concejo Nacional de Armonización Contable.

##### **b. Cambios en el porcentaje de depreciación o valor residual de los activos.**

No Aplica

##### **c. Importe de los gastos capitalizados en el Ejercicio tanto financieros como de investigación y desarrollo**

En el periodo que se reporta no hemos tenido gastos capitalizados.

##### **d. Riesgos por tipo de cambio o tipo de interés de las inversiones financieras.**

No existen riesgos en las inversiones financieras.

##### **e. Valor activado en el ejercicio de los bienes construidos por la entidad.**

No Aplica

##### **f. Otras circunstancias de carácter significativo que afecten el activo, tales como bienes en garantía señalados en embargos, litigios, títulos de inversiones entregados en garantía, baja significativa del valor de inversiones financieras, etc.**

No Aplica

##### **g. Desmantelamiento de activos, procedimientos, implicaciones, efectos contables.**

No Aplica

##### **h. Administración de activos; planeación con el objetivo de que el ente los utilice de manera más efectiva**

Los activos son administrados eficientemente.

#### **Fideicomiso Mandatos y Análogos.**

Fideicomiso: "Fideicomiso para la Conservación de Parques a cargo del Gobierno del Estado de Puebla".

Fideicomitente: Convenciones y Parques

## CONVENCIÓNES Y PARQUES

### NOTAS A LOS ESTADOS FINANCIEROS AL 31 DE DICIEMBRE DE 2020

CIFRAS EN PESOS

Fiduciario: Banco del Bajío S.A., Institución de Banca Múltiple  
Contrato de Fideicomiso: Irrevocable de Administración, Inversión y Fuente de Pago.  
Número: No. 16237-06-20  
Estatus: Vigente

#### Reporte de la recaudación

**a. Análisis de la recaudación del comportamiento de la recaudación correspondiente al ente público o cualquier tipo de ingreso.**

Durante los primeros meses del año los ingresos se mantuvieron estables, a partir del mes de marzo los ingresos disminuyeron considerablemente a raíz de pandemia provocada por el Virus SARS-CoV2 (COVID-19). A finales del mes de marzo las atracciones ubicadas dentro de los parques así como el Planetario tuvieron que suspender actividades y el principios del mes de mayo, Estrella de Puebla y Teleférico también tuvieron que suspender actividades; el impacto de la pandemia y el confinamiento representó un enorme choque negativo en los ingresos del Organismo. A partir del mes de Diciembre con el proceso de reapertura gradual los ingresos han aumentado en comparación al mes de julio por ejemplo, sin embargo no se han alcanzado los niveles de ingreso comparados con el mismo mes del año anterior.

**b. Proyección de la recaudación de ingresos en el mediano plazo.**

Se estima que para el mes de diciembre la nueva normalidad seguirá afectando las actividades económicas y que no podrán regresar a sus condiciones previas en tanto no se cuente con una solución más definitiva al tema de la pandemia. En ese sentido, se proyecta que las atracciones estarán operando al 30 % lo que implicaría que el aumento de los ingresos será también paulatino y bajos en comparación al año inmediato anterior.

#### Información sobre la deuda y el reporte analítico de la deuda

El reporte Analítico de la deuda se integra por las cuentas por pagar, Fondos y bienes de terceros en garantía y/o administración, provisiones y otros pasivos a corto plazo, de los cuales de los más representativos, el 57.18% correspondo a la cuenta de Proveedores y el 20.11% a la cuenta de Retenciones y Contribuciones por pagar.

#### Calificaciones otorgadas

No Aplica

#### Procesos de mejora

**a. Principales políticas de Control interno.**

Se cuenta con Manual de Contabilidad, así como también manuales de Organización y de Procedimientos.

La Contabilidad se realiza en base acumulativa y cumple con los postulados básicos de contabilidad. Se cuenta con un Sistema de Contabilidad que cumple cuenta con la Normatividad Vigente.

El Organismo cuenta con un Comité de Ética.

## CONVENCIONES Y PARQUES

### NOTAS A LOS ESTADOS FINANCIEROS AL 31 DE DICIEMBRE DE 2020

CIFRAS EN PESOS

**b. Medidas de desempeño Financiero metas y alcance.**

No se cuenta con Medidas de Desempeño Financiero.

**Información por segmentos**

Este Organismo se encuentra sectorizado a la industria del Turismo, debido a que su operación principal es atraer eventos nacionales e internacionales, promoviendo así el Turismo del Estado de Puebla.

**Eventos posteriores al cierre**

No se registró evento económico alguno, posterior al cierre del Periodo del 01 al 31 de Diciembre de 2020, que modifique las cifras presentadas.

**Partes relacionadas**


No Aplica

**Responsabilidad sobre la presentación razonable de la información contable.**

**“Bajo protesta de decir verdad declaramos que los Estados Financieros y sus notas, son razonablemente correctos y son responsabilidad del emisor”.**



**Responsable**  
**Mauricio Cacho Pérez**  
Director Ejecutivo



**Autoriza**  
**Cristóbal Guevara Corona**  
Encargado de Despacho de la  
Dirección Administrativa

CONVENCIONES Y PARQUES

ESTADO ANALÍTICO DEL ACTIVO  
Del 1 de Enero al 31 de Diciembre de 2020  
(Cifras en pesos)

Concepto	Saldo Inicial 1	Cargos del periodo 2	Abonos del periodo 3	Saldo final 4=(1+2-3)	Variación del periodo 5=(4-1)
ACTIVO	922,377,477.44	1,200,282,430.33	1,247,311,917.84	875,347,989.93	-47,029,487.51
ACTIVO CIRCULANTE	69,157,353.25	1,197,976,562.81	1,239,822,291.90	27,311,624.16	-41,845,729.09
EFFECTIVO Y EQUIVALENTES	58,435,581.60	983,579,823.39	1,025,402,492.06	16,612,912.93	-41,822,668.67
DERECHOS A RECIBIR EFECTIVO O EQUIVALENTES	9,606,956.51	204,593,355.23	204,962,568.67	9,237,743.07	-369,213.44
DERECHOS A RECIBIR BIENES O SERVICIOS	711,758.82	234,145.86	884,782.86	61,121.82	-650,637.00
INVENTARIOS	432,302.65	3,626,708.31	3,829,965.34	229,045.62	-203,257.03
ALMACENES	241,903.68	5,671,380.01	4,742,482.97	1,170,800.72	928,897.04
ESTIMACIÓN POR PÉRDIDAS O DETERIORO DE ACTIVOS CIRCULANTES	-271,150.01	-271,150.01	0.00	0.00	271,150.01
OTROS ACTIVOS CIRCULANTES	0.00	0.00	0.00	0.00	0.00
ACTIVO NO CIRCULANTE	853,220,124.19	2,305,867.52	7,489,625.94	848,036,365.77	-5,183,758.42
INVERSIONES FINANCIERAS A LARGO PLAZO	0.00	0.00	0.00	0.00	0.00
DERECHOS A RECIBIR EFECTIVO O EQUIVALENTES A LARGO PLAZO	0.00	1,610,823.62	0.00	1,610,823.62	1,610,823.62
BIENES INMUEBLES, INFRAESTRUCTURA Y CONSTRUCCIONES EN PROCESO	487,831,765.97	0.00	0.00	487,831,765.97	0.00
BIENES MUEBLES	396,859,785.21	695,043.90	0.00	397,554,829.11	695,043.90
ACTIVOS INTANGIBLES	18,159,319.47	0.00	0.00	18,159,319.47	0.00
DEPRECIACIÓN, DETERIORO Y AMORTIZACIÓN ACUMULADA DE BIENES	-49,630,746.46	0.00	-6,091,017.59	-55,721,764.05	-6,091,017.59
ACTIVOS DIFERIDOS	0.00	0.00	0.00	0.00	0.00
ESTIMACIÓN POR PÉRDIDA O DETERIORO DE ACTIVOS NO CIRCULANTES	0.00	0.00	-1,398,608.35	-1,398,608.35	-1,398,608.35
OTROS ACTIVOS NO CIRCULANTES	0.00	0.00	0.00	0.00	0.00

Bajo protesta de decir verdad declaramos que los Estados Financieros y sus notas, son razonablemente correctos y son responsabilidad del emisor.



CONVENCIONES Y PARQUES

ESTADO ANALÍTICO DEL ACTIVO  
Del 1 de Enero al 31 de Diciembre de 2020  
(Cifras en pesos)



MAURICIO CACHO PÉREZ  
DIRECTOR EJECUTIVO



CRISTÓBAL GUEVARA CORONA  
ENCARGADO DE DESPACHO DE LA DIR. ADMVA.

CONVENCIONES Y PARQUES


ESTADO ANALÍTICO DE LA DEUDA Y OTROS PASIVOS  
Del 1 de Enero al 31 de Diciembre de 2020  
(Cifras en pesos)

DENOMINACIÓN DE LAS DEUDAS	Moneda de Contratación	Institución o País Acreedor	Saldo Inicial del Periodo	Saldo Final del Periodo
DEUDA PÚBLICA				
CORTO PLAZO				
DEUDA INTERNA				
Instituciones de Crédito			0.00	0.00
Títulos y Valores			0.00	0.00
Arrendamientos financieros			0.00	0.00
DEUDA EXTERNA				
Organismos Financieros Internacionales			0.00	0.00
Deuda Bilateral			0.00	0.00
Títulos y Valores			0.00	0.00
Arrendamientos Financieros			0.00	0.00
SUBTOTAL CORTO PLAZO			0.00	0.00
LARGO PLAZO				
DEUDA INTERNA				
Instituciones de Crédito			0.00	0.00
Títulos y Valores			0.00	0.00
Arrendamientos financieros			0.00	0.00
DEUDA EXTERNA				
Organismos Financieros Internacionales			0.00	0.00
Deuda Bilateral			0.00	0.00
Títulos y Valores			0.00	0.00
Arrendamientos Financieros			0.00	0.00
SUBTOTAL LARGO PLAZO			0.00	0.00
OTROS PASIVOS			24,713,950.98	31,164,599.00
TOTAL DEUDA Y OTROS PASIVOS			24,713,950.98	31,164,599.00

Bajo protesta de decir verdad declaramos que los Estados Financieros y sus notas,  
son razonablemente correctos y son responsabilidad del emisor.



MAURICIO CACHO PÉREZ  
DIRECTOR EJECUTIVO



CRISTÓBAL GUEVARA CORONA  
ENCARGADO DE DESPACHO DE LA DIR. ADMVA.

CONVENCIONES Y PARQUES

ESTADO ANALÍTICO DE INGRESOS  
Del 1 de Enero al 31 de Diciembre de 2020  
(Cifras en pesos)

Rubro de Ingresos	Ingreso Estimado (1)	Ampliaciones y Reducciones (2)	Ingreso Modificado (3=1+2)	Ingreso Devengado (4)	Ingreso Recaudado (5)	Diferencia (6=5-1)
IMPUESTOS	0.00	0.00	0.00	0.00	0.00	0.00
CUOTAS Y APORTACIONES DE SEGURIDAD SOCIAL	0.00	0.00	0.00	0.00	0.00	0.00
CONTRIBUCIONES DE MEJORAS	0.00	0.00	0.00	0.00	0.00	0.00
DERECHOS	0.00	0.00	0.00	0.00	0.00	0.00
PRODUCTOS	340,000.00	-44,162.72	295,837.28	295,837.28	295,837.28	-44,162.72
APROVECHAMIENTOS	0.00	0.00	0.00	0.00	0.00	0.00
INGRESOS POR VENTAS DE BIENES,	334,401,233.00	-221,413,698.97	112,987,534.03	60,002,039.92	58,027,794.73	-276,373,438.27
PRESTACIÓN DE SERVICIOS Y OTROS INGRESOS PARTICIPACIONES, APORTACIONES, CONVENIOS, INCENTIVOS DERIV. DE LA COLAB. FISCAL Y FONDOS DIST. DE APORT	0.00	0.00	0.00	0.00	0.00	0.00
TRANSFERENCIAS, ASIGNACIONES, SUBSIDIOS Y SUBVENCIONES, Y PENSIONES Y JUBILACIONES	90,000,000.00	10,721,082.00	100,721,082.00	100,721,082.00	100,721,082.00	10,721,082.00
INGRESOS DERIVADOS DE FINANCIAMIENTOS	0.00	0.00	0.00	0.00	0.00	0.00
TOTAL	424,741,233.00	-210,736,779.69	214,004,453.31	161,018,959.20	159,044,714.01	
						Ingresos Excedentes
						0.00

CONVENCIONES Y PARQUES

ESTADO ANALÍTICO DE INGRESOS  
Del 1 de Enero al 31 de Diciembre de 2020  
(Cifras en pesos)

Estado Analítico de Ingresos por Fuente de Financiamiento	Ingreso Estimado (1)	Ampliaciones/ Reducciones (2)	Ingreso Modificado (3=1+2)	Ingreso Devengado (4)	Ingreso Recaudado (5)	Diferencia (6=5-1)
INGRESOS DEL PODER EJECUTIVO FEDERAL O ESTATAL Y DE LOS MUNICIPIOS	0.00	0.00	0.00	0.00	0.00	0.00
IMPUESTOS	0.00	0.00	0.00	0.00	0.00	0.00
CUOTAS Y APORTACIONES DE SEGURIDAD SOCIAL	0.00	0.00	0.00	0.00	0.00	0.00
CONTRIBUCIONES DE MEJORAS	0.00	0.00	0.00	0.00	0.00	0.00
DERECHOS	0.00	0.00	0.00	0.00	0.00	0.00
PRODUCTOS	0.00	0.00	0.00	0.00	0.00	0.00
APROVECHAMIENTOS	0.00	0.00	0.00	0.00	0.00	0.00
PARTICIPACIONES, APORTACIONES, CONVENIOS, INCENTIVOS DERIV. DE LA COLAB. FISCAL Y FONDOS DIST. DE APORT	0.00	0.00	0.00	0.00	0.00	0.00
TRANSFERENCIAS, ASIGNACIONES, SUBSIDIOS Y SUBVENCIONES, Y PENSIONES Y JUBILACIONES	0.00	0.00	0.00	0.00	0.00	0.00
INGRESOS DE LOS ENTES PÚBLICOS DE LOS PODERES LEGISLATIVO Y JUDICIAL, DE LOS ÓRGANOS AUTÓNOMOS Y DEL SECTOR PARAESTATAL O PARAMUNICIPAL, ASÍ COMO DE LAS EMPRESAS PRODUCTIVAS DEL ESTADO	424,741,233.00	-210,736,779.69	214,004,453.31	161,018,959.20	159,044,714.01	-265,696,518.99
CUOTAS Y APORTACIONES DE SEGURIDAD SOCIAL	0.00	0.00	0.00	0.00	0.00	0.00
PRODUCTOS	340,000.00	-44,162.72	295,837.28	295,837.28	295,837.28	-44,162.72
INGRESOS POR VENTAS DE BIENES, PRESTACIÓN DE SERVICIOS Y OTROS INGRESOS	334,401,233.00	-221,413,698.97	112,987,534.03	60,002,039.92	58,027,794.73	-276,373,438.27
TRANSFERENCIAS, ASIGNACIONES, SUBSIDIOS Y SUBVENCIONES, Y PENSIONES Y JUBILACIONES	90,000,000.00	10,721,082.00	100,721,082.00	100,721,082.00	100,721,082.00	10,721,082.00

CONVENCIÓNES Y PARQUES

ESTADO ANALÍTICO DE INGRESOS  
Del 1 de Enero al 31 de Diciembre de 2020  
(Cifras en pesos)

Estado Analítico de Ingresos por Fuente de Financiamiento	Ingreso Estimado (1)	Ampliaciones/ Reducciones (2)	Ingreso Modificado (3=1+2)	Ingreso Devengado (4)	Ingreso Recaudado (5)	Diferencia (6=5-1)
INGRESOS DERIVADOS DE FINANCIAMIENTO	0.00	0.00	0.00	0.00	0.00	0.00
INGRESOS DERIVADOS DE FINANCIAMIENTOS	0.00	0.00	0.00	0.00	0.00	0.00
TOTAL	424,741,233.00	-210,736,779.69	214,004,453.31	161,018,959.20	159,044,714.01	0.00
					Ingresos Excedentes	0.00

Bajo protesta de decir verdad declaramos que los Estados Financieros y sus notas,  
son razonablemente correctos y son responsabilidad del emisor.



MAURICIO CACHO PÉREZ  
DIRECTOR EJECUTIVO



CRISTÓBAL GUEVARA CORONA  
ENCARGADO DE DESPACHO DE LA DIR. ADMVA.

CONVENCIONES Y PARQUES

ESTADO ANALÍTICO DEL EJERCICIO DEL PRESUPUESTO DE EGRESOS  
 CLASIFICACIÓN ADMINISTRATIVA  
 Del 1 de Enero al 31 de Diciembre de 2020  
 (Cifras en pesos)

Concepto	Egreso Aprobado (1)	Ampliaciones/Reducciones (2)	Egreso Modificado (3=1+2)	Egreso Devengado (4)	Egreso Pagado (5)	Subejercicio (6=3-4)
2 SECTOR PUBLICO DE LAS ENTIDADES FEDERATIVAS	424,741,233.00	-210,736,779.69	214,004,453.31	214,004,453.31	204,421,353.68	0.00
2.1 SECTOR PUBLICO NO FINANCIERO	424,741,233.00	-210,736,779.69	214,004,453.31	214,004,453.31	204,421,353.68	0.00
2.1.1 GOBIERNO GENERAL ESTATAL O DEL DISTRITO FEDERAL	424,741,233.00	-210,736,779.69	214,004,453.31	214,004,453.31	204,421,353.68	0.00
2.1.1.1 ENTIDADES PARAESTATALES Y FIDEICOMISOS NO EMPRESARIALES Y NO FINANCIEROS	424,741,233.00	-210,736,779.69	214,004,453.31	214,004,453.31	204,421,353.68	0.00
2.1.1.1.2 CONVENCIONES Y PARQUES	424,741,233.00	-210,736,779.69	214,004,453.31	214,004,453.31	204,421,353.68	0.00
000 RAMO GENERAL	0.00	0.00	0.00	0.00	0.00	0.00
1 CENTRO DE CONVENCIONES PUEBLA	54,118,521.14	-40,065,427.46	14,053,093.68	14,053,093.68	13,635,045.12	0.00
10 PARQUE METROPOLITANO	4,736,991.24	1,909,703.23	6,646,694.47	6,646,694.47	6,250,949.86	0.00
100 LOCAL PARQUE DEL ARTE	0.00	0.00	0.00	0.00	0.00	0.00
101 OTRAS TRANSFERENCIAS	1,200.00	2,564.00	3,764.00	3,764.00	3,764.00	0.00
102 FIDEICOMISO ESTRELLA DE PUEBLA	4,083,175.00	-2,522,296.72	1,560,878.28	1,560,878.28	1,275,259.14	0.00
103 FIDEICOMISO EX HACIENDA DE CHAUTLA	3,693,726.00	-1,101,516.42	2,592,209.58	2,592,209.58	2,222,659.39	0.00
104 FIDEICOMISO O.P.D. BANORTE	0.00	0.00	0.00	0.00	0.00	0.00
105 FIDEICOMISO O.P.D. BAJIO	0.00	98.60	98.60	98.60	98.60	0.00
106 UNIDAD DE SERVICIOS CAFETERIA CONVENCIONES	45,300.00	-39,757.91	5,542.09	5,542.09	5,542.09	0.00
107 UNIDAD DE SERVICIOS TACOS AMERICA	176,323.34	-174,806.10	1,517.24	1,517.24	1,517.24	0.00
108 PROYECTOS INTEGRALES DE PARQUES LINEALES	270,480.00	5,461,728.58	5,732,208.58	5,732,208.58	5,079,824.99	0.00
109 FIDEICOMISO PROYECTOS INTEGRALES DE PARQUES LINEALES	10,422,790.00	-8,378,335.99	2,044,454.01	2,044,454.01	1,707,123.76	0.00
11 PARQUE BICENTENARIO	1,953,727.02	311,915.84	2,265,642.86	2,265,642.86	2,182,564.74	0.00
110 SANTA ROSA ESTACIONAMIENTO	0.00	0.00	0.00	0.00	0.00	0.00
111 OTROS RECURSOS	0.00	0.00	0.00	0.00	0.00	0.00
112 NO UTILIZAR	0.00	0.00	0.00	0.00	0.00	0.00
113 NO UTILIZAR	0.00	0.00	0.00	0.00	0.00	0.00
114 NO UTILIZAR	0.00	0.00	0.00	0.00	0.00	0.00
115 NO UTILIZAR	0.00	0.00	0.00	0.00	0.00	0.00
116 NO UTILIZAR	0.00	0.00	0.00	0.00	0.00	0.00
117 NO UTILIZAR	0.00	0.00	0.00	0.00	0.00	0.00
118 NO UTILIZAR	0.00	0.00	0.00	0.00	0.00	0.00
119 NO UTILIZAR	0.00	0.00	0.00	0.00	0.00	0.00
12 PARQUE DEL ARTE	3,790,336.58	-141,105.16	3,649,231.42	3,649,231.42	3,442,080.57	0.00
120 NO UTILIZAR	0.00	0.00	0.00	0.00	0.00	0.00
121 NO UTILIZAR	0.00	0.00	0.00	0.00	0.00	0.00
122 NO UTILIZAR	0.00	0.00	0.00	0.00	0.00	0.00
123 NO UTILIZAR	0.00	0.00	0.00	0.00	0.00	0.00

CONVENCIONES Y PARQUES

ESTADO ANALÍTICO DEL EJERCICIO DEL PRESUPUESTO DE EGRESOS  
 CLASIFICACIÓN ADMINISTRATIVA  
 Del 1 de Enero al 31 de Diciembre de 2020  
 (Cifras en pesos)

Concepto	Egreso Aprobado (1)	Ampliaciones/Reducciones (2)	Egreso Modificado (3=1+2)	Egreso Devengado (4)	Egreso Pagado (5)	Subejercicio (6=3-4)
124	0.00	0.00	0.00	0.00	0.00	0.00
125	0.00	0.00	0.00	0.00	0.00	0.00
126	0.00	0.00	0.00	0.00	0.00	0.00
127	0.00	0.00	0.00	0.00	0.00	0.00
128	0.00	0.00	0.00	0.00	0.00	0.00
129	0.00	0.00	0.00	0.00	0.00	0.00
13	1,590,595.27	-313,652.60	1,276,942.67	1,276,942.67	1,271,401.55	0.00
130	0.00	0.00	0.00	0.00	0.00	0.00
131	0.00	0.00	0.00	0.00	0.00	0.00
132	0.00	0.00	0.00	0.00	0.00	0.00
133	0.00	0.00	0.00	0.00	0.00	0.00
134	0.00	0.00	0.00	0.00	0.00	0.00
135	0.00	0.00	0.00	0.00	0.00	0.00
136	0.00	0.00	0.00	0.00	0.00	0.00
137	0.00	0.00	0.00	0.00	0.00	0.00
138	0.00	0.00	0.00	0.00	0.00	0.00
139	0.00	0.00	0.00	0.00	0.00	0.00
14	1,297,525.88	-235,078.92	1,062,446.96	1,062,446.96	1,055,038.08	0.00
140	0.00	0.00	0.00	0.00	0.00	0.00
141	0.00	0.00	0.00	0.00	0.00	0.00
142	0.00	0.00	0.00	0.00	0.00	0.00
143	0.00	0.00	0.00	0.00	0.00	0.00
144	0.00	0.00	0.00	0.00	0.00	0.00
145	0.00	0.00	0.00	0.00	0.00	0.00
146	0.00	0.00	0.00	0.00	0.00	0.00
147	0.00	0.00	0.00	0.00	0.00	0.00
148	0.00	0.00	0.00	0.00	0.00	0.00
149	0.00	0.00	0.00	0.00	0.00	0.00
15	1,734,029.22	-111,135.88	1,622,893.34	1,622,893.34	1,610,527.40	0.00
151	0.00	0.00	0.00	0.00	0.00	0.00
152	0.00	0.00	0.00	0.00	0.00	0.00
153	0.00	0.00	0.00	0.00	0.00	0.00
154	0.00	0.00	0.00	0.00	0.00	0.00
155	0.00	0.00	0.00	0.00	0.00	0.00
156	0.00	0.00	0.00	0.00	0.00	0.00
16	7,643,006.69	3,059,353.13	10,702,359.82	10,702,359.82	10,122,963.96	0.00
162	0.00	0.00	0.00	0.00	0.00	0.00
163	0.00	0.00	0.00	0.00	0.00	0.00
165	0.00	0.00	0.00	0.00	0.00	0.00
17	440,808.57	-176,674.96	264,133.61	264,133.61	264,206.77	0.00

CONVENCIONES Y PARQUES

ESTADO ANALÍTICO DEL EJERCICIO DEL PRESUPUESTO DE EGRESOS  
 CLASIFICACIÓN ADMINISTRATIVA  
 Del 1 de Enero al 31 de Diciembre de 2020  
 (Cifras en pesos)

Concepto	Egreso Aprobado (1)	Ampliaciones/Reducciones (2)	Egreso Modificado (3=1+2)	Egreso Devengado (4)	Egreso Pagado (5)	Subejercicio (6=3-4)
18 PARQUE DE LA NIÑEZ	1,803,644.26	166,106.91	1,969,751.17	1,969,751.17	1,903,779.78	0.00
19 PARQUE LINEAL 2	0.00	0.00	0.00	0.00	0.00	0.00
2 AUDITORIO METROPOLITANO	14,626,920.96	-7,764,196.90	6,862,724.06	6,862,724.06	6,585,521.90	0.00
20 PARQUE FLOR DEL BOSQUE	6,467,205.82	-694,631.94	5,772,573.58	5,772,573.58	5,609,480.45	0.00
21 PARQUE RAFAELA PADILLA	713,293.70	95,433.56	808,727.26	808,727.26	804,437.70	0.00
22 PARQUE LA CONSTANCIA	3,055,660.73	836,080.78	3,891,741.51	3,891,741.51	3,706,154.84	0.00
23 PARQUE METROPOLITANO SAN JOSÉ CHIAPA	2,356,911.66	-820,776.71	1,536,134.95	1,536,134.95	1,410,514.72	0.00
24 PARQUE CHOLULA	1,554,702.44	291,996.02	1,846,698.46	1,846,698.46	1,722,530.20	0.00
25 PARQUE LINEAL 3	985,497.44	-192,399.24	793,098.20	793,098.20	787,620.88	0.00
26 UNIDAD DE SERVICIOS PUNTA DEL CIELO FUERTES	0.00	0.00	0.00	0.00	0.00	0.00
27 UNIDAD DE SERVICIOS COFFEE YORK FUERTES	4,800.00	-3,005.00	1,795.00	1,795.00	1,795.00	0.00
28 UNIDAD DE SERVICIOS COFFEE YORK LINEAL	4,800.00	-3,723.00	1,077.00	1,077.00	1,077.00	0.00
29 UNIDAD DE SERVICIOS 100% NATURAL	6,000.00	-1,185.40	4,814.60	4,814.60	4,814.60	0.00
3 EXHACIENDA DE CHAULTA	13,786,135.29	-5,767,041.18	8,019,094.11	8,019,094.11	7,687,023.07	0.00
30 UNIDAD DE SERVICIOS PASTALICIUS	0.00	0.00	0.00	0.00	0.00	0.00
31 UNIDAD DE SERVICIOS BARBACOA EMILIANO	0.00	0.00	0.00	0.00	0.00	0.00
32 UNIDAD DE SERVICIOS CEMITAS EL CARMEN	0.00	0.00	0.00	0.00	0.00	0.00
33 UNIDAD DE SERVICIOS PUNTA DEL CIELO CIS	4,800.00	-610.73	4,189.27	4,189.27	4,189.27	0.00
34 UNIDAD DE SERVICIOS COFFEE YORK MÚSICA	0.00	0.00	0.00	0.00	0.00	0.00
35 UNIDAD DE SERVICIOS MI VIEJO PUEBLITO	0.00	0.00	0.00	0.00	0.00	0.00
36 UNIDAD DE SERVICIOS PUNTA DEL CIELO METROPOLITANO	0.00	0.00	0.00	0.00	0.00	0.00
37 UNIDAD DE SERVICIOS ITALIAN COFFEE	0.00	0.00	0.00	0.00	0.00	0.00
38 UNIDAD DE SERVICIOS RESTAURANTE BACKSTAGE	10,360.00	-10,333.76	26.24	26.24	26.24	0.00
39 UNIDAD DE SERVICIOS RESTAURANTE EX HACIENDA	7,417,610.70	-2,352,064.85	5,065,545.85	5,065,545.85	4,581,394.24	0.00
4 CENTRO EXPOSITOR	104,711,516.23	-25,600,282.57	79,111,233.66	79,111,233.66	77,837,982.45	0.00
40 UNIDAD DE SERVICIOS CAFÉ EXPO	634,523.34	-350,312.85	284,210.49	284,210.49	283,318.64	0.00
41 UNIDAD DE SERVICIOS RESTAURANTE EXPO	32,000.00	-27,973.03	4,026.97	4,026.97	4,026.97	0.00
42 UNIDAD DE SERVICIOS CAFETERÍA TELEFERICO	393,323.34	-379,422.53	13,900.81	13,900.81	13,900.81	0.00
43 UNIDAD DE SERVICIOS CAFETERÍA BARROCO	313,804.10	-220,715.92	93,088.18	93,088.18	93,088.18	0.00
44 UNIDAD DE SERVICIOS RESTAURANTE BARROCO	6,588,915.93	-4,538,997.82	2,050,318.01	2,050,318.01	1,863,389.78	0.00
45 UNIDAD DE SERVICIOS CAFETERÍA FLOR DEL BOSQUE	34,320.00	-25,519.56	8,800.44	8,800.44	8,800.44	0.00
46 UNIDAD DE SERVICIOS RESTAURANTE FLOR DEL BOSQUE	372,025.62	-368,478.40	3,547.22	3,547.22	3,547.22	0.00
47 UNIDAD DE SERVICIOS DULCERÍA MI DULCE PUEBLA	689,878.72	-567,967.26	121,911.46	121,911.46	121,511.07	0.00



CONVENCIONES Y PARQUES

ESTADO ANALÍTICO DEL EJERCICIO DEL PRESUPUESTO DE EGRESOS  
 CLASIFICACIÓN ADMINISTRATIVA  
 Del 1 de Enero al 31 de Diciembre de 2020  
 (Cifras en pesos)

Concepto	Egreso Aprobado (1)	Ampliaciones/Reducciones (2)	Egreso Modificado (3=1+2)	Egreso Devengado (4)	Egreso Pagado (5)	Subejercicio (6=3-4)
48 UNIDAD DE SERVICIOS PALETERÍA LA POBLANITA	403,146.78	-330,862.32	72,284.46	72,284.46	71,884.07	0.00
49 UNIDAD DE SERVICIOS SNACK	3,132,059.30	-2,736,872.25	395,187.05	395,187.05	393,985.88	0.00
5 FERIA DE PUEBLA	57,097,240.00	-56,660,388.68	436,851.32	436,851.32	365,211.32	0.00
50 UNIDAD DE SERVICIOS DE ALIMENTOS	8,340,763.94	-7,676,887.12	663,876.82	663,876.82	638,303.40	0.00
51 UNIDAD DE SERVICIOS ARTESANÍAS	101,800.00	-16,795.63	85,004.37	85,004.37	85,004.37	0.00
52 UNIDAD DE SERVICIOS AGRONEGOCIOS	0.00	0.00	0.00	0.00	0.00	0.00
53 CEDEFOR	0.00	0.00	0.00	0.00	0.00	0.00
54 COCINA CENTRAL	6,731,247.34	-4,049,672.16	2,681,575.18	2,681,575.18	2,641,170.80	0.00
55 UNIDAD DE SERVICIOS SNACK ESTADIO	21,500.00	-21,500.00	0.00	0.00	0.00	0.00
56 UNIDAD DE SERVICIOS SNACK AUDITORIO METROPOLITANO	1,929,600.00	-1,688,998.20	240,601.80	240,601.80	240,601.80	0.00
57 CENTRO DE NEGOCIOS	120.00	1,743.85	1,863.85	1,863.85	1,863.85	0.00
58 UNIDAD DE SERVICIOS CAFE PUNTA DEL CIELO MUSEO ARMAS	0.00	0.00	0.00	0.00	0.00	0.00
59 MINIGOLF	0.00	0.00	0.00	0.00	0.00	0.00
6 ESTRELLA DE PUEBLA	7,889,945.85	-2,926,279.22	4,963,666.63	4,963,666.63	4,797,496.08	0.00
60 UNIDAD DE SERVICIOS CAFE ARMAS	0.00	0.00	0.00	0.00	0.00	0.00
61 UNIDAD DE SERVICIO CAFETERIA PLANETARIO	516,601.78	-438,783.83	77,817.95	77,817.95	77,417.56	0.00
62 UNIDAD DE SERVICIOS PARK GRILL	0.00	0.00	0.00	0.00	0.00	0.00
63 UNIDAD DE SERVICIO SNACK AUDITORIO DE LA REFORMA	28,240.00	-28,230.00	10.00	10.00	10.00	0.00
64 CENTRO DE CONVENCIONES SAN JOSE CHIAPA	50,000.00	757,924.08	807,924.08	807,924.08	807,924.08	0.00
65 AUDITORIO DE LA REFORMA	660,980.00	-26,545.59	634,434.41	634,434.41	608,058.71	0.00
66 UNIDAD DE SERVICIO SNACK TEATRO PRINCIPAL	52,100.00	-48,471.73	3,628.27	3,628.27	3,628.27	0.00
67 TEATRO PRINCIPAL	2,797,036.28	-832,842.32	1,964,193.96	1,964,193.96	1,923,000.82	0.00
68 VIDEO MAPPING	1,304,542.41	-202,357.53	1,102,184.88	1,102,184.88	1,096,069.36	0.00
69 NO UTILIZAR	0.00	0.00	0.00	0.00	0.00	0.00
7 TELEFÉRICO PUEBLA	6,751,796.79	-778,456.71	5,977,340.08	5,977,340.08	5,865,818.55	0.00
70 FIDEICOMISO CONCENTRADORA NO.16237-06-20	160,680.00	-158,798.34	1,881.66	1,881.66	1,881.66	0.00
71 FIDEICOMISO CENTRO CIVICO CULTURAL 5 DE MAYO	12,753,710.00	-10,429,066.09	2,324,643.91	2,324,643.91	1,885,649.39	0.00
72 FIDEICOMISO LAGO DE LA CONCORDIA	0.00	0.00	0.00	0.00	0.00	0.00
73 FIDEICOMISO PARQUE ECOLOGICO REVOLUCION MEXICANA	11,162,170.00	-9,284,533.51	1,877,636.49	1,877,636.49	1,518,921.80	0.00
74 FIDEICOMISO PARQUE BICENTENARIO	1,684,135.00	-1,383,144.82	300,990.18	300,990.18	300,512.87	0.00
75 FIDEICOMISO ECOPARQUE METROPOLITANO	5,362,540.00	-3,447,764.07	1,914,775.93	1,914,775.93	1,609,031.22	0.00
76 FIDEICOMISO PARQUE DEL ARTE	2,856,180.00	-2,227,291.73	628,888.27	628,888.27	486,162.12	0.00
77 FIDEICOMISO PARQUE LINEAL	0.00	0.00	0.00	0.00	0.00	0.00

CONVENCIONES Y PARQUES

ESTADO ANALÍTICO DEL EJERCICIO DEL PRESUPUESTO DE EGRESOS  
 CLASIFICACION ADMINISTRATIVA  
 Del 1 de Enero al 31 de Diciembre de 2020  
 (Cifras en pesos)

Concepto	Egreso Aprobado (1)	Ampliaciones/Reducciones (2)	Egreso Modificado (3=1+2)	Egreso Devengado (4)	Egreso Pagado (5)	Subejercicio (6=3-4)
78 FIDEICOMISO PARQUE LINEAL 2	0.00	0.00	0.00	0.00	0.00	0.00
79 FIDEICOMISO PARQUE LINEAL 3	0.00	0.00	0.00	0.00	0.00	0.00
8 PLANETARIO	3,200,666.11	-1,727,545.41	1,473,120.70	1,473,120.70	1,437,836.34	0.00
FIDEICOMISO PASEO RIVERENÓ	0.00	0.00	0.00	0.00	0.00	0.00
FIDEICOMISO PARQUE DEL PASEO DEL TELEFERICO	0.00	0.00	0.00	0.00	0.00	0.00
82 FIDEICOMISO PARQUE DE LA NIÑEZ POBLANA	2,498,550.00	-2,159,102.29	339,447.71	339,447.71	286,250.82	0.00
83 FIDEICOMISO MIRA ATOYAC	1,962,490.00	-1,904,718.23	57,771.77	57,771.77	49,326.11	0.00
84 FIDEICOMISO PARQUE FLOR DEL BOSQUE	4,527,330.00	-3,565,393.72	961,936.28	961,936.28	834,282.72	0.00
85 FIDEICOMISO PARQUE LA CONSTANCIA	3,957,550.00	-3,080,490.20	877,059.80	877,059.80	695,452.52	0.00
86 FIDEICOMISO GASTOS DE OPERACIÓN	0.00	0.00	0.00	0.00	0.00	0.00
87 FIDEICOMISO TELEFERICO PUEBLA	1,228,810.00	-164,187.92	1,064,622.08	1,064,622.08	876,478.79	0.00
88 FIDEICOMISO PARQUE METROPOLITANO SAN JOSE CHIAPA	2,536,540.00	-2,105,430.23	431,109.77	431,109.77	408,430.58	0.00
89 FIDEICOMISO PARQUE CHOLULA	3,460,150.00	-2,914,263.96	545,886.04	545,886.04	395,359.24	0.00
9 PARQUE ECOLOGICO	6,877,605.59	2,398,465.87	9,276,071.46	9,276,071.46	8,782,809.43	0.00
90 CIUDAD MODELO ZOCALO	0.00	0.00	0.00	0.00	0.00	0.00
91 CIUDAD MODELO MONUMENTO EMBLEMATICO	0.00	0.00	0.00	0.00	0.00	0.00
92 CIUDAD MODELO PARQUE LINEAL	0.00	0.00	0.00	0.00	0.00	0.00
93 CIUDAD MODELO PARQUE METROPOLITANO	0.00	0.00	0.00	0.00	0.00	0.00
94 CIUDAD MODELO CENTRO DE CONVENCIONES	0.00	0.00	0.00	0.00	0.00	0.00
95 FIDEICOMISO PARQUE RAFAELA PADILLA	136,220.00	-69,193.56	67,026.44	67,026.44	67,026.44	0.00
96 NO UTILIZAR	0.00	0.00	0.00	0.00	0.00	0.00
97 NO UTILIZAR	0.00	0.00	0.00	0.00	0.00	0.00
98 NO UTILIZAR	0.00	0.00	0.00	0.00	0.00	0.00
99 PARQUE AMALUCAN	0.00	0.00	0.00	0.00	0.00	0.00
9998 NO UTILIZAR	0.00	0.00	0.00	0.00	0.00	0.00
TOTAL DEL GASTO	424,741,233.00	-210,736,779.69	214,004,453.31	214,004,453.31	204,421,353.68	0.00

Bajo protesta de decir verdad declaramos que los Estados Financieros y sus notas, son razonablemente correctos y son responsabilidad del emisor.

  
 CRISTÓBAL CEVALERA CORONA

  
 MAURICIO CACHO PÉREZ

CONVENCIONES Y PARQUES

ESTADO ANALÍTICO DEL EJERCICIO DEL PRESUPUESTO DE EGRESOS  
CLASIFICACIÓN ADMINISTRATIVA

Del 1 de Enero al 31 de Diciembre de 2020  
(Cifras en pesos)



DIRECTOR EJECUTIVO

ENCARGADO DE DESPACHO DE LA DIR. ADMVA.


CONVENCIÓNES Y PARQUES

ESTADO ANALÍTICO DEL EJERCICIO DEL PRESUPUESTO DE EGRESOS  
 CLASIFICACIÓN ECONÓMICA (POR TIPO DE GASTO)  
 Del 1 de Enero al 31 de Diciembre de 2020  
 (Cifras en pesos)

Concepto	Egreso Aprobado (1)	Ampliaciones/Reducciones (2)	Egreso Modificado (3=1+2)	Egreso Devenido (4)	Egreso Pagado (5)	Subejercicio (6=3-4)
1 GASTO CORRIENTE	419,741,233.00	-206,737,162.83	213,004,070.17	213,004,070.17	203,427,830.90	0.00
2 GASTO DE CAPITAL	5,000,000.00	-3,999,616.86	1,000,383.14	1,000,383.14	993,522.78	0.00
3 AMORTIZACIÓN DE LA DEUDA Y DISMINUCIÓN DE PASIVOS	0.00	0.00	0.00	0.00	0.00	0.00
4 PENSIONES Y JUBILACIONES	0.00	0.00	0.00	0.00	0.00	0.00
5 PARTICIPACIONES	0.00	0.00	0.00	0.00	0.00	0.00
<b>TOTAL DEL GASTO</b>	<b>424,741,233.00</b>	<b>-210,736,779.69</b>	<b>214,004,453.31</b>	<b>214,004,453.31</b>	<b>204,421,353.68</b>	<b>0.00</b>

Bajo protesta de decir verdad declaramos que los Estados Financieros y sus notas, son razonablemente correctos y son responsabilidad del emisor.

  
 MAURICIO CACHO PÉREZ  
 DIRECTOR EJECUTIVO

  
 CRISTÓBAL GUEVARA CORONA  
 ENCARGADO DE DESPACHO DE LA DIR. ADMVA.

CONVENCIONES Y PARQUES

ESTADO ANALÍTICO DEL EJERCICIO DEL PRESUPUESTO DE EGRESOS  
 CLASIFICACIÓN POR OBJETO DEL GASTO (CAPÍTULO Y CONCEPTO)  
 Del 1 de Enero al 31 de Diciembre de 2020  
 (Cifras en pesos)

Concepto	Egreso Aprobado (1)	Ampliaciones/Reducciones (2)	Egreso Modificado (3=1+2)	Egreso Devenido (4)	Egreso Pagado (5)	Subejercicio (6=3-4)
1 SERVICIOS PERSONALES	183,741,233.00	-70,893,479.83	112,847,753.17	112,847,753.17	112,665,336.38	0.00
1.1 REMUNERACIONES AL PERSONAL DE CARÁCTER PERMANENTE	11,617,625.68	-5,562,462.16	6,055,163.52	6,055,163.52	6,055,163.52	0.00
1.2 REMUNERACIONES AL PERSONAL DE CARÁCTER TRANSITORIO	48,008,986.80	-12,297,711.06	35,711,275.74	35,711,275.74	35,711,275.74	0.00
1.3 REMUNERACIONES ADICIONALES Y ESPECIALES	91,002,537.66	-32,446,582.25	58,555,955.41	58,555,955.41	58,555,955.41	0.00
1.4 SEGURIDAD SOCIAL	16,695,450.93	-12,984,396.28	3,711,054.65	3,711,054.65	3,528,637.86	0.00
1.5 OTRAS PRESTACIONES SOCIALES Y ECONÓMICAS	16,315,831.93	-7,589,194.68	8,726,637.25	8,726,637.25	8,726,637.25	0.00
1.6 PREVISIONES	100,800.00	-100,800.00	0.00	0.00	0.00	0.00
1.7 PAGO DE ESTÍMULOS A SERVIDORES PÚBLICOS	0.00	87,666.60	87,666.60	87,666.60	87,666.60	0.00
2 MATERIALES Y SUMINISTROS	40,000,000.00	-24,703,985.90	15,296,014.10	15,296,014.10	13,721,652.42	0.00
2.1 MATERIALES DE ADMINISTRACIÓN, EMISIÓN DE DOCUMENTOS Y ARTÍCULOS OFICIALES	3,343,250.00	-1,748,296.21	1,594,953.79	1,594,953.79	1,425,835.37	0.00
2.2 ALIMENTOS Y UTENSILIOS	1,190,000.00	-387,965.87	802,034.13	802,034.13	716,928.78	0.00
2.3 MATERIAS PRIMAS Y MATERIALES DE PRODUCCIÓN Y COMERCIALIZACIÓN	20,272,000.00	-15,332,906.38	4,939,093.62	4,939,093.62	4,335,275.44	0.00
2.4 MATERIALES Y ARTÍCULOS DE CONSTRUCCIÓN Y DE REPARACIÓN	5,984,500.00	-4,297,529.15	1,686,970.85	1,686,970.85	1,607,117.04	0.00
2.5 PRODUCTOS QUÍMICOS, FARMACÉUTICOS Y DE LABORATORIO	1,032,600.00	2,763,743.45	3,796,343.45	3,796,343.45	3,638,579.97	0.00
2.6 COMBUSTIBLES, LUBRICANTES Y ADITIVOS	3,353,675.00	-1,807,312.15	1,546,362.85	1,546,362.85	1,161,523.34	0.00
2.7 VESTUARIO, BLANCOS, PRENDAS DE PROTECCIÓN Y ARTÍCULOS DEPORTIVOS	1,932,975.00	-1,736,418.21	196,556.79	196,556.79	173,841.49	0.00
2.8 MATERIALES Y SUMINISTROS PARA SEGURIDAD PÚBLICA	0.00	0.00	0.00	0.00	0.00	0.00
2.9 HERRAMIENTAS, REFACCIONES Y ACCESORIOS MENORES	2,891,000.00	-2,157,301.38	733,698.62	733,698.62	662,550.99	0.00
3 SERVICIOS GENERALES	196,000,000.00	-111,139,697.10	84,860,302.90	84,860,302.90	77,040,842.10	0.00
3.1 SERVICIOS BÁSICOS	45,206,000.00	-25,419,193.88	19,786,806.12	19,786,806.12	18,620,544.30	0.00
3.2 SERVICIOS DE ARRENDAMIENTO	9,129,000.00	-7,301,414.66	1,827,585.34	1,827,585.34	1,683,563.25	0.00
3.3 SERVICIOS PROFESIONALES, CIENTÍFICOS, TÉCNICOS Y OTROS SERVICIOS	64,126,000.00	-22,455,625.46	41,670,374.54	41,670,374.54	36,084,360.22	0.00
3.4 SERVICIOS FINANCIEROS, BANCARIOS Y COMERCIALES	2,775,883.35	-1,846,072.90	929,810.45	929,810.45	905,116.27	0.00

CONVENCIONES Y PARQUES

ESTADO ANALÍTICO DEL EJERCICIO DEL PRESUPUESTO DE EGRESOS  
 CLASIFICACIÓN POR OBJETO DEL GASTO (CAPÍTULO Y CONCEPTO)  
 Del 1 de Enero al 31 de Diciembre de 2020  
 (Cifras en pesos)

Concepto	Egreso Aprobado (1)	Ampliaciones/Reducciones (2)	Egreso Modificado (3=1+2)	Egreso Devengado (4)	Egreso Pagado (5)	Subejercicio (6=3-4)
3.5 SERVICIOS DE INSTALACIÓN, REPARACIÓN, MANTENIMIENTO Y CONSERVACIÓN	24,033,000.00	-7,462,332.81	16,570,667.19	16,570,667.19	16,419,202.07	0.00
3.6 SERVICIOS DE COMUNICACIÓN SOCIAL Y PUBLICIDAD	3,460,000.00	-3,449,084.28	10,915.72	10,915.72	10,915.72	0.00
3.7 SERVICIOS DE TRASLADO Y VIÁTICOS	554,000.00	-551,100.43	2,899.57	2,899.57	2,899.57	0.00
3.8 SERVICIOS OFICIALES	41,860,000.00	-41,358,273.50	501,726.50	501,726.50	501,726.50	0.00
3.9 OTROS SERVICIOS GENERALES	4,856,116.65	-1,296,599.18	3,559,517.47	3,559,517.47	2,812,514.20	0.00
4 TRANSFERENCIAS, ASIGNACIONES, SUBSIDIOS Y OTRAS AYUDAS	0.00	0.00	0.00	0.00	0.00	0.00
4.1 TRANSFERENCIAS INTERNAS Y ASIGNACIONES AL SECTOR PÚBLICO	0.00	0.00	0.00	0.00	0.00	0.00
4.2 TRANSFERENCIAS AL RESTO DEL SECTOR PÚBLICO	0.00	0.00	0.00	0.00	0.00	0.00
4.3 SUBSIDIOS Y SUBVENCIONES	0.00	0.00	0.00	0.00	0.00	0.00
4.4 AYUDAS SOCIALES	0.00	0.00	0.00	0.00	0.00	0.00
4.5 PENSIONES Y JUBILACIONES	0.00	0.00	0.00	0.00	0.00	0.00
4.6 TRANSFERENCIAS A FIDEICOMISOS, MANDATOS Y OTROS ANÁLOGOS	0.00	0.00	0.00	0.00	0.00	0.00
4.7 TRANSFERENCIAS A LA SEGURIDAD SOCIAL	0.00	0.00	0.00	0.00	0.00	0.00
4.8 DONATIVOS	0.00	0.00	0.00	0.00	0.00	0.00
4.9 TRANSFERENCIAS AL EXTERIOR	0.00	0.00	0.00	0.00	0.00	0.00
5 BIENES MUEBLES, INMUEBLES E INTANGIBLES	5,000,000.00	-3,999,616.86	1,000,383.14	1,000,383.14	993,522.78	0.00
5.1 MOBILIARIO Y EQUIPO DE ADMINISTRACIÓN	1,620,000.00	-1,586,787.98	33,212.02	33,212.02	33,212.02	0.00
5.2 MOBILIARIO Y EQUIPO EDUCACIONAL Y RECREATIVO	150,000.00	-150,000.00	0.00	0.00	0.00	0.00
5.3 EQUIPO E INSTRUMENTAL MÉDICO Y DE LABORATORIO	0.00	19,000.00	19,000.00	19,000.00	19,000.00	0.00
5.4 VEHÍCULOS Y EQUIPO DE TRANSPORTE	2,600,000.00	-2,600,000.00	0.00	0.00	0.00	0.00
5.5 EQUIPO DE DEFENSA Y SEGURIDAD	0.00	0.00	0.00	0.00	0.00	0.00
5.6 MAQUINARIA, OTROS EQUIPOS Y HERRAMIENTAS	630,000.00	318,171.12	948,171.12	948,171.12	941,310.76	0.00
5.7 ACTIVOS BIOLÓGICOS	0.00	0.00	0.00	0.00	0.00	0.00
5.8 BIENES INMUEBLES	0.00	0.00	0.00	0.00	0.00	0.00
5.9 ACTIVOS INTANGIBLES	0.00	0.00	0.00	0.00	0.00	0.00
6 INVERSIÓN PÚBLICA	0.00	0.00	0.00	0.00	0.00	0.00
6.1 OBRA PÚBLICA EN BIENES DE DOMINIO	0.00	0.00	0.00	0.00	0.00	0.00

CONVENCIONES Y PARQUES

ESTADO ANALÍTICO DEL EJERCICIO DEL PRESUPUESTO DE EGRESOS  
 CLASIFICACIÓN POR OBJETO DEL GASTO (CAPÍTULO Y CONCEPTO)  
 Del 1 de Enero al 31 de Diciembre de 2020  
 (Cifras en pesos)

Concepto	Egreso Aprobado (1)	Ampliaciones/Reducciones (2)	Egreso Modificado (3=1+2)	Egreso Devengado (4)	Egreso Pagado (5)	Subejercicio (6=3-4)
PÚBLICO						
6.2 OBRA PÚBLICA	0.00	0.00	0.00	0.00	0.00	0.00
6.3 PROYECTOS PRODUCTIVOS Y ACCIONES DE FOMENTO	0.00	0.00	0.00	0.00	0.00	0.00
7 INVERSIONES FINANCIERAS Y OTRAS PROVISIONES	0.00	0.00	0.00	0.00	0.00	0.00
7.1 INVERSIONES PARA EL FOMENTO DE ACTIVIDADES PRODUCTIVAS	0.00	0.00	0.00	0.00	0.00	0.00
7.2 ACCIONES Y PARTICIPACIONES DE CAPITAL	0.00	0.00	0.00	0.00	0.00	0.00
7.3 COMPRA DE TÍTULOS Y VALORES	0.00	0.00	0.00	0.00	0.00	0.00
7.4 CONCESIÓN DE PRÉSTAMOS	0.00	0.00	0.00	0.00	0.00	0.00
7.5 INVERSIONES EN FIDEICOMISOS, MANDATOS Y OTROS ANÁLOGOS	0.00	0.00	0.00	0.00	0.00	0.00
7.6 OTRAS INVERSIONES FINANCIERAS	0.00	0.00	0.00	0.00	0.00	0.00
7.9 PROVISIONES PARA CONTINGENCIAS Y OTRAS EROGACIONES ESPECIALES	0.00	0.00	0.00	0.00	0.00	0.00
8 PARTICIPACIONES Y APORTACIONES	0.00	0.00	0.00	0.00	0.00	0.00
8.1 PARTICIPACIONES	0.00	0.00	0.00	0.00	0.00	0.00
8.3 APORTACIONES	0.00	0.00	0.00	0.00	0.00	0.00
8.5 CONVENIOS	0.00	0.00	0.00	0.00	0.00	0.00
9 DEUDA PÚBLICA	0.00	0.00	0.00	0.00	0.00	0.00
9.1 AMORTIZACIÓN DE LA DEUDA PÚBLICA	0.00	0.00	0.00	0.00	0.00	0.00
9.2 INTERESES DE LA DEUDA PÚBLICA	0.00	0.00	0.00	0.00	0.00	0.00
9.3 COMISIONES DE LA DEUDA PÚBLICA	0.00	0.00	0.00	0.00	0.00	0.00
9.4 GASTOS DE LA DEUDA PÚBLICA	0.00	0.00	0.00	0.00	0.00	0.00
9.5 COSTO POR COBERTURAS	0.00	0.00	0.00	0.00	0.00	0.00
9.6 APOYOS	0.00	0.00	0.00	0.00	0.00	0.00
9.9 ADEUDOS DE EJERCICIOS FISCALES ANTERIORES (ADEFÁS)	0.00	0.00	0.00	0.00	0.00	0.00
TOTAL DEL GASTO	424,741,233.00	-210,736,779.69	214,004,453.31	214,004,453.31	204,421,353.68	0.00

Bajo protesta de decir verdad declaramos que los Estados Financieros y sus notas,


CONVENCIÓNES Y PARQUES

ESTADO ANALÍTICO DEL EJERCICIO DEL PRESUPUESTO DE EGRESOS  
CLASIFICACIÓN POR OBJETO DEL GASTO (CAPÍTULO Y CONCEPTO)  
Del 1 de Enero al 31 de Diciembre de 2020  
(Cifras en pesos)

son razonablemente correctos y son responsabilidad del Emisor.



MAURICIO CACHO PÉREZ  
DIRECTOR EJECUTIVO



CRISTÓBAL GUZMÁN CORONA  
ENCARGADO DE DESPACHO DE LA DIR. ADMVA.



CONVENCIONES Y PARQUES

ESTADO ANALÍTICO DEL EJERCICIO DEL PRESUPUESTO DE EGRESOS  
 CLASIFICACION FUNCIONAL (FINALIDAD Y FUNCIÓN)  
 Del 1 de Enero al 31 de Diciembre de 2020  
 (Cifras en pesos)


Concepto	Egreso Aprobado (1)	Ampliaciones/Reducciones (2)	Egreso Modificado (3=1+2)	Egreso Devengado (4)	Egreso Pagado (5)	Subejercicio (6=3-4)
1 GOBIERNO	0.00	0.00	0.00	0.00	0.00	0.00
1.1 LEGISLACION	0.00	0.00	0.00	0.00	0.00	0.00
1.2 JUSTICIA	0.00	0.00	0.00	0.00	0.00	0.00
1.3 COORDINACION DE LA POLITICA DE GOBIERNO	0.00	0.00	0.00	0.00	0.00	0.00
1.4 RELACIONES EXTERIORES	0.00	0.00	0.00	0.00	0.00	0.00
1.5 ASUNTOS FINANCIEROS Y HACENDARIOS	0.00	0.00	0.00	0.00	0.00	0.00
1.6 SEGURIDAD NACIONAL	0.00	0.00	0.00	0.00	0.00	0.00
1.7 ASUNTOS DE ORDEN PUBLICO Y DE SEGURIDAD INTERIOR	0.00	0.00	0.00	0.00	0.00	0.00
1.8 OTROS SERVICIOS GENERALES	0.00	0.00	0.00	0.00	0.00	0.00
2 DESARROLLO SOCIAL	0.00	0.00	0.00	0.00	0.00	0.00
2.1 PROTECCION AMBIENTAL	0.00	0.00	0.00	0.00	0.00	0.00
2.2 VIVIENDA Y SERVICIOS A LA COMUNIDAD	0.00	0.00	0.00	0.00	0.00	0.00
2.3 SALUD	0.00	0.00	0.00	0.00	0.00	0.00
2.4 RECREACION, CULTURA Y OTRAS MANIFESTACIONES SOCIALES	0.00	0.00	0.00	0.00	0.00	0.00
2.5 EDUCACION	0.00	0.00	0.00	0.00	0.00	0.00
2.6 PROTECCION SOCIAL	0.00	0.00	0.00	0.00	0.00	0.00
2.7 OTROS ASUNTOS SOCIALES	0.00	0.00	0.00	0.00	0.00	0.00
3 DESARROLLO ECONOMICO	424,741,233.00	-210,736,779.69	214,004,453.31	214,004,453.31	204,421,353.68	0.00
3.1 ASUNTOS ECONOMICOS, COMERCIALES Y LABORALES EN GENERAL	0.00	0.00	0.00	0.00	0.00	0.00
3.2 AGROPECUARIA, SILVICULTURA, PESCA Y CAZA	0.00	0.00	0.00	0.00	0.00	0.00
3.3 COMBUSTIBLES Y ENERGIA	0.00	0.00	0.00	0.00	0.00	0.00
3.4 MINERIA, MANUFACTURAS Y CONSTRUCCION	0.00	0.00	0.00	0.00	0.00	0.00
3.5 TRANSPORTE	0.00	0.00	0.00	0.00	0.00	0.00
3.6 COMUNICACIONES	0.00	0.00	0.00	0.00	0.00	0.00
3.7 TURISMO	424,741,233.00	-210,736,779.69	214,004,453.31	214,004,453.31	204,421,353.68	0.00
3.8 CIENCIA, TECNOLOGIA E INNOVACION	0.00	0.00	0.00	0.00	0.00	0.00
3.9 OTRAS INDUSTRIAS Y OTROS ASUNTOS ECONOMICOS	0.00	0.00	0.00	0.00	0.00	0.00
4 OTRAS NO CLASIFICADAS EN FUNCIONES ANTERIORES	0.00	0.00	0.00	0.00	0.00	0.00

CONVENCIÓNES Y PARQUES

ESTADO ANALÍTICO DEL EJERCICIO DEL PRESUPUESTO DE EGRESOS  
 CLASIFICACIÓN FUNCIONAL (FINALIDAD Y FUNCIÓN)  
 Del 1 de Enero al 31 de Diciembre de 2020  
 (Cifras en pesos)

Concepto	Egreso Aprobado (1)	Ampliaciones/Reducciones (2)	Egreso Modificado (3=1+2)	Egreso Devengado (4)	Egreso Pagado (5)	Subejercicio (6=3-4)
4.1 TRANSACCIONES DE LA DEUDA PÚBLICA / COSTO FINANCIERO DE LA DEUDA	0.00	0.00	0.00	0.00	0.00	0.00
4.2 TRANSFERENCIAS, PARTICIPACIONES Y APORTACIONES ENTRE DIFERENTES NIVELES Y ORDENES DE GOBIERNO	0.00	0.00	0.00	0.00	0.00	0.00
4.3 SANEAMIENTO DEL SISTEMA FINANCIERO	0.00	0.00	0.00	0.00	0.00	0.00
4.4 ADEUDOS DE EJERCICIOS FISCALES ANTERIORES	0.00	0.00	0.00	0.00	0.00	0.00
<b>TOTAL DEL GASTO</b>	<b>424,741,233.00</b>	<b>-210,736,779.69</b>	<b>214,004,453.31</b>	<b>214,004,453.31</b>	<b>204,421,353.68</b>	<b>0.00</b>

Bajo protesta de decir verdad declaramos que los Estados Financieros y sus notas, son razonablemente correctos y son responsabilidad del emisor.

  
 MAURICIO YACHO PÉREZ  
 DIRECTOR EJECUTIVO

  
 CRISTÓBAL GUEVARA CORONA  
 ENCARGADO DE DESPACHO DE LA DIR. ADMVA.

CONVENCIONES Y PARQUES

ENDEUDAMIENTO NETO  
Del 1 de Enero al 31 de Diciembre de 2020  
(Cifras en pesos)

Identificación de Crédito o Instrumento	Contratación/Coloc A	Amortización B	Endeudamiento Neto C = A - B
Créditos Bancarios			
Total Créditos Bancarios	0.00	0.00	0.00
Otros Instrumentos de Deuda			
Total Otros Instrumentos de Deuda	0.00	0.00	0.00
TOTAL	0.00	0.00	0.00

Bajo protesta de decir verdad declaramos que los Estados Financieros y sus notas, son razonablemente correctos y son responsabilidad del emisor.



MAURICIO CACHO PÉREZ  
DIRECTOR EJECUTIVO



CRISTÓBAL GUEVARA CORONA  
ENCARGADO DE DESPACHO DE LA DIR. ADMVA.

CONVENCIONES Y PARQUES


INTERESES DE LA DEUDA  
Del 1 de Enero al 31 de Diciembre de 2020  
(Cifras en pesos)

Identificación de Crédito o Instrumento	Devengado	Pagado
Créditos Bancarios		
Total de Intereses de Créditos Bancarios	0.00	0.00
Otros Instrumentos de Deuda		
Total de Intereses de Otros Instrumentos de Deuda	0.00	0.00
TOTAL	0.00	0.00

Bajo protesta de decir verdad declaramos que los Estados Financieros y sus notas,  
son razonablemente correctos y son responsabilidad del emisor.



MAURICIO CACHO PÉREZ  
DIRECTOR EJECUTIVO



CRISTÓBAL GUEVARA CORONA  
ENCARGADO DE DESPACHO DE LA DIR. ADMVA.

CONVENCIONES Y PARQUES

FLUJO DE FONDOS (INDICADORES DE POSTURA FISCAL)  
Del 1 de Enero al 31 de Diciembre de 2020  
(Cifras en pesos)

Concepto	Estimado/ Aprobado	Devengado	Recaudado/ Pagado
I. Ingresos Presupuestarios (I = 1 + 2)	424,741,233.00	161,018,959.20	159,044,714.01
1. Ingresos del Gobierno de la Entidad Federativa o Municipio	0.00	0.00	0.00
2. Ingresos del Sector Paraestatal o Paramunicipal	424,741,233.00	161,018,959.20	159,044,714.01
II. Egresos Presupuestarios (II = 3 + 4)	424,741,233.00	214,004,453.31	204,421,353.68
3. Egresos del Gobierno de la Entidad Federativa o Municipio	0.00	0.00	0.00
4. Egresos del Sector Paraestatal o Paramunicipal	424,741,233.00	214,004,453.31	204,421,353.68
III. Balance presupuestario (Superávit o Déficit) (III = I - II)	0.00	-52,985,494.11	-45,376,639.67


Concepto	Estimado/ Aprobado	Devengado	Recaudado/ Pagado
III. Balance presupuestario (Superávit o Déficit)	0.00	-52,985,494.11	-45,376,639.67
IV. Intereses, Comisiones y Gastos de la Deuda	0.00	0.00	0.00
V. Balance Primario (Superávit o Déficit) (V = III - IV)	0.00	-52,985,494.11	-45,376,639.67

Concepto	Estimado/ Aprobado	Devengado	Recaudado/ Pagado
A. Financiamiento	0.00	0.00	0.00
B. Amortización de la deuda	0.00	0.00	0.00
C. Endeudamiento o desendeudamiento (C = A - B)	0.00	0.00	0.00

Bajo protesta de decir verdad declaramos que los Estados Financieros y sus notas, son razonablemente correctos y son responsabilidad del emisor.



MAURICIO CAÑO PÉREZ  
DIRECTOR EJECUTIVO



CRISTÓBAL GUEVARA CORONA  
ENCARGADO DE DESPACHO DE LA DIR. ADMVA.

CONVENCIÓNES Y PARQUES

GASTO POR CATEGORÍA PROGRAMÁTICA  
Del 1 de Enero al 31 de Diciembre de 2020  
(Cifras en pesos)

Concepto	Egreso Aprobado (1)	Ampliaciones/Reducciones (2)	Egreso Modificado (3=1+2)	Egreso Devengado (4)	Egreso Pagado (5)	Subejercicio (6=3-4)
Programas	424,741,233.00	-210,736,779.69	214,004,453.31	214,004,453.31	204,421,353.68	0.00
Subsidios: Sector Social y Privado o Entidades Federativas y Municipios	0.00	0.00	0.00	0.00	0.00	0.00
S Sujetos a Reglas de Operación	0.00	0.00	0.00	0.00	0.00	0.00
U Otros Subsidios	0.00	0.00	0.00	0.00	0.00	0.00
Desempeño de las Funciones	424,741,233.00	-210,736,779.69	214,004,453.31	214,004,453.31	204,421,353.68	0.00
E Prestación de Servicios Públicos	0.00	0.00	0.00	0.00	0.00	0.00
B Provisión de Bienes Públicos	0.00	0.00	0.00	0.00	0.00	0.00
P Planeación, seguimiento y evaluación de políticas públicas	0.00	0.00	0.00	0.00	0.00	0.00
F Promoción y fomento	424,741,233.00	-210,736,779.69	214,004,453.31	214,004,453.31	204,421,353.68	0.00
G Regulación y supervisión	0.00	0.00	0.00	0.00	0.00	0.00
A Funciones de las Fuerzas Armadas (Únicamente Gobierno Federal)	0.00	0.00	0.00	0.00	0.00	0.00
R Específicos	0.00	0.00	0.00	0.00	0.00	0.00
K Proyectos de Inversión	0.00	0.00	0.00	0.00	0.00	0.00
Administrativos y de Apoyo	0.00	0.00	0.00	0.00	0.00	0.00
M Apoyo al proceso presupuestario y para mejorar la eficiencia institucional	0.00	0.00	0.00	0.00	0.00	0.00
O Apoyo a la función pública y al mejoramiento de la gestión	0.00	0.00	0.00	0.00	0.00	0.00
W Operaciones ajenas	0.00	0.00	0.00	0.00	0.00	0.00
Compromisos	0.00	0.00	0.00	0.00	0.00	0.00
L Obligaciones de cumplimiento de resolución jurisdiccional	0.00	0.00	0.00	0.00	0.00	0.00
N Desastres Naturales	0.00	0.00	0.00	0.00	0.00	0.00
Obligaciones	0.00	0.00	0.00	0.00	0.00	0.00
J Pensiones y jubilaciones	0.00	0.00	0.00	0.00	0.00	0.00
T Aportaciones a la seguridad social	0.00	0.00	0.00	0.00	0.00	0.00
Y Aportaciones a fondos de estabilización	0.00	0.00	0.00	0.00	0.00	0.00
Z Aportaciones a fondos de inversión y reestructura de pensiones	0.00	0.00	0.00	0.00	0.00	0.00
Programas de Gasto Federalizado (Gobierno Federal)	0.00	0.00	0.00	0.00	0.00	0.00
I Gasto Federalizado	0.00	0.00	0.00	0.00	0.00	0.00
C Participaciones a entidades federativas y municipios	0.00	0.00	0.00	0.00	0.00	0.00
D Costo financiero, deuda o apoyos a deudores y ahorradores de la banca	0.00	0.00	0.00	0.00	0.00	0.00

CONVENCIÓNES Y PARQUES

GASTO POR CATEGORÍA PROGRAMÁTICA

Del 1 de Enero al 31 de Diciembre de 2020  
(Cifras en pesos)

Concepto	Egreso Aprobado (1)	Ampliaciones/Reducciones (2)	Egreso Modificado (3=1+2)	Egreso Devengado (4)	Egreso Pagado (5)	Subejercicio (6=3-4)
H Adeudos de ejercicios fiscales anteriores	0.00	0.00	0.00	0.00	0.00	0.00
TOTAL DEL GASTO	424,741,233.00	-210,736,779.69	214,004,453.31	214,004,453.31	204,421,353.68	0.00

Bajo protesta de decir verdad declaramos que los Estados Financieros y sus notas, son razonablemente correctos y son responsabilidad del emisor.

  
 MAURICIO CACHO PÉREZ  
 DIRECTOR EJECUTIVO

  
 CRISTÓBAL GUEVARA CORONA  
 ENCARGADO DE DESPACHO DE LA DIR. ADMVA.

PROYECTO DE PRESUPUESTO DE EGRESOS DE LA FEDERACIÓN 2020  
PROGRAMAS Y PROYECTOS DE INVERSIÓN  
(pesos de 2020)

FECHA: 31 DE DICIEMBRE DE 2020

SECTOR: CULTURA Y TURISMO

PAGINA: 1 DE 1

A. IDENTIFICACIÓN				B. CALENDARIO DE INVERSIÓN REGISTRADO EN CARTERA					C. MONTO ASIGNADO		
PROGRAMA O PROYECTO DE INVERSIÓN		PROGRAMA	ENT. FED.	COSTO TOTAL	INVERSIÓN FEDERAL			FLUJO ESTIMADO	TOTAL	REC. FISCALES	REC. PROPIOS
CLAVE	NOMBRE				DESCRIPCIÓN	AÑOS ANT.	2019				

NO APLICA

FIRMA



Mayrificio Cacho Pérez  
Director Ejecutivo del Organismo Público Descentralizado  
denominado Convenciones y Parques

FIRMA



Cristóbal Guevara Corona  
Encargado de Despacho de la Dirección Administrativa del Organismo  
Público Descentralizado denominado Convenciones y Parques



INDICADORES DE RESULTADOS 2020

PROGRAMA PRESUPUESTARIO: F002 – PROMOCIÓN Y APOYO AL DESARROLLO DEL TURISMO DE REUNIONES

FIN

**FIN** Contribuir a incrementar la afluencia de visitantes al Estado de Puebla, mediante el impulso de mejores servicios turísticos, con criterios de sustentabilidad social, económica y ambiental, beneficiando así a la sociedad y a los productores y distribuidores del Sector de Turismo de Reuniones.

<b>Nombre del Indicador:</b>	Afluencia de Visitantes
<b>Dimensión a medir:</b>	Eficacia
<b>Tipo de indicador:</b>	Estratégico
<b>Método de cálculo:</b>	Dato Absoluto
<b>Frecuencia de medición</b>	Anual

No. DE VARIABLE	NOMBRE DE LA VARIABLE	PROGRAMADO				REALIZADO						
		TRIMESTRE 1	TRIMESTRE 2	TRIMESTRE 3	TRIMESTRE 4	TOTAL	TRIMESTRE 1	TRIMESTRE 2	TRIMESTRE 3	TRIMESTRE 4	TOTAL	
1	Total de Visitantes en el Estado de Puebla en el año 2020	-	-	-	15,680,743	15,680,743	-	-	-	-	1,996,146.00	1,996,146.00

**Nota:** De acuerdo al plan de contingencia, el cual consideró la suspensión temporal de actividades en los sectores públicos, privado y social, con medidas de prevención como fueron la suspensión temporal de actividades no esenciales, reprogramación de eventos de concentración masiva, entre otras medidas, motivo por el cual no se alcanzaron las cifras programadas.

▪ **Análisis del cumplimiento del indicador.**

Conveniones y Parques, al estar sectorizado a la Secretaría de Turismo, como lo estipulan: el artículo 9 de la Ley de Entidades Paraestatales del Estado de Puebla, y el Decreto de Creación del Organismo, donde se establecen las facultades de la Entidad para detonar el potencial turístico de los Parques de Jurisdicción Estatal, y de los Inmuebles que le sean asignados; en este marco y con la finalidad de dar cumplimiento a la metodología establecida por la Secretaría de Planeación y Finanzas, en relación a que los Programas Presupuestarios, deberán estar alineados a los Indicadores Estratégicos, que así apliquen, que estén contenidos en el Plan Estatal de Desarrollo, el Fin del Programa Presupuestario, se alineó al Indicador: *Llegada de Turistas*; Derivado de lo anterior, la meta programada: (15,680,743) a nivel FIN, corresponde a la cifra establecida por la Secretaría de Turismo, Conveniones y Parques, contribuye de manera directa al logro de esta meta.

**PROPÓSITO**

**PROPÓSITO**  
 Los visitantes del sector de turismo de reuniones, se benefician al contar con espacios de primer nivel destinados a este segmento, con un enfoque sustentable y de responsabilidad social, generando una derrama económica positiva para los habitantes del Estado de Puebla, así como para los empresarios de la Industria Turística.

**Nombre del indicador:** Porcentaje de visitantes del sector de Turismo de Reuniones

**Dimensión a medir:** Eficiencia

**Tipo de indicador:** Estratégico

**Método de cálculo:**  $\text{Porcentaje} = (V1/V2) * 100$

**Frecuencia de medición:** Anual

No. DE VARIABLE	NOMBRE DE LA VARIABLE	PROGRAMADO				REALIZADO					
		TRIMESTRE 1	TRIMESTRE 2	TRIMESTRE 3	TRIMESTRE 4	TOTAL	TRIMESTRE 1	TRIMESTRE 2	TRIMESTRE 3	TRIMESTRE 4	TOTAL
1	Número de visitantes de turismo de reuniones que acuden a los recintos	-	-	-	114,000	114,000	-	-	-	124,709	124,709
2	Total de visitantes de turismo de reuniones que se estima visitaran los recintos en el año 2020	-	-	-	754,626	754,626	-	-	-	754,626	754,626
<b>CUMPLIMIENTO PORCENTUAL</b>		-	-	-	15.11%	15.11%	-	-	-	16.53%	16.53%

**Nota:** De acuerdo a las medidas de prevención por la contingencia sanitaria causada por el COVID 19, la cual considero la suspensión temporal de actividades en los sectores públicos, privado y social, se realizaron dos reprogramaciones a este indicador una en el primer semestre (oficios CPDA2020-156 y DPSAG-110/2020), con cifras programadas, esto pensando que en el segundo semestre mejoraría la situación sin embargo no fue así, la segunda reprogramación fue en el mes de noviembre (oficios CPDA2020-319 y DPSAG-205/2020).

CONVENCIÓNES Y PARQUES

COMPONENTE 1

<b>Nombre del Indicador:</b>	Porcentaje de eventos realizados.
<b>Componente 1</b>	Los visitantes del Sector de Turismo de Reuniones, se benefician al contar con espacios de primer nivel destinados a este segmento, con un enfoque sustentable y de responsabilidad social, generando una derrama económica positiva para los habitantes del estado de Puebla, así como para los empresarios de la industria turística.
<b>Dimensión a medir:</b>	Eficiencia
<b>Tipo de indicador:</b>	Estratégico
<b>Método de cálculo:</b>	Porcentaje $(V1/V2)*100$
<b>Frecuencia de medición</b>	Irregular

No. DE VARIABLE	NOMBRE DE LA VARIABLE	PROGRAMADO				REALIZADO										
		TRIMESTRE 1	TRIMESTRE 2	TRIMESTRE 3	TRIMESTRE 4	TOTAL	TRIMESTRE 1	TRIMESTRE 2	TRIMESTRE 3	TRIMESTRE 4	TOTAL					
1	Número de eventos realizados	-	-	-	235	235	-	-	-	-	268	268	-	-	-	268
2	Total de eventos a realizarse en el año.	-	-	-	1,145	1,145	-	-	-	-	1,145	1,145	-	-	-	1,145
<b>CUMPLIMIENTO PORCENTUAL</b>		-	-	-	20.52%	20.52%	-	-	-	-	23.41%	23.41%	-	-	-	23.41%

**Nota:** De acuerdo a las medidas de prevención por la contingencia sanitaria causada por el COVID 19, la cual considero la suspensión temporal de actividades en los sectores públicos, privado y social, se realizó una reprogramación a este indicador en el primer semestre (oficios CPDA 2020-156 y dpsag-110/2020).

CONVENCIÓN DE PARQUES CONVENCIONES Y PARQUES

COMPONENTE 2

**Nombre del Indicador:** Porcentaje de certificaciones logradas  
**Componente 2** Porcentaje de Certificaciones en Temas de calidad y/o Sustentabilidad Ambiental Obtenidas  
**Dimensión a medir:** Eficiencia  
**Tipo de indicador:** Gestión  
**Método de cálculo:**  $\text{Porcentaje} = (V1/V2) * 100$   
**Frecuencia de medición** Semestral

No. DE VARIABLE	NOMBRE DE LA VARIABLE	PROGRAMADO				REALIZADO					
		TRIMESTRE 1	TRIMESTRE 2	TRIMESTRE 3	TRIMESTRE 4	TOTAL	TRIMESTRE 1	TRIMESTRE 2	TRIMESTRE 3	TRIMESTRE 4	TOTAL
1	Numero de Certificaciones Obtenidas en el periodo 2020 en Temas de Calidad y/o Sustentabilidad Ambiental.	-	1	-	1	2	-	1	-	-	2
2	Numero de Certificaciones Programadas en el periodo 2020 en Temas de Calidad y/o Sustentabilidad Ambiental.	-	2	-	2	2	-	2	-	-	2
<b>CUMPLIMIENTO PORCENTUAL</b>		-	50%	-	50%	100%	-	50%	-	-	100%

  
**FIRMA**  
**Cristóbal Guevara Corona**

  
**FIRMA**  
**Mauricio Cacho Pérez**

Encargado de Despacho de la Dirección Administrativa del Organismo Público Descentralizado denominado Convenciones y Parques.  
 Director Ejecutivo del Organismo Público Descentralizado denominado Convenciones y Parques.

CONVENCIONES Y PARQUES  
 CONCILIACIÓN  
 Al 31 de Diciembre de 2020  
 (Cifras en pesos)

CONCILIACIÓN ENTRE LOS INGRESOS PRESUPUESTARIOS Y CONTABLES:

	1. Ingresos Presupuestarios	161,018,959.20
	2. Más ingresos contables no presupuestarios	61,251.95
2.1	INGRESOS FINANCIEROS	0.00
2.2	INCREMENTO POR VARIACIÓN DE INVENTARIOS	0.00
2.3	DISMINUCIÓN DEL EXCESO DE ESTIMACIONES POR PÉRDIDA O DETERIORO U OBSOLESCENCIA	0.00
2.4	DISMINUCIÓN DEL EXCESO DE PROVISIONES	0.00
2.5	OTROS INGRESOS Y BENEFICIOS VARIOS	61,251.95
2.6	OTROS INGRESOS CONTABLES NO PRESUPUESTARIOS	0.00
	3. Menos ingresos presupuestarios no contables	0.00
3.1	APROVECHAMIENTOS PATRIMONIALES	0.00
3.2	INGRESOS DERIVADOS DE FINANCIAMIENTOS	0.00
3.3	OTROS INGRESOS PRESUPUESTARIOS NO CONTABLES	0.00
	4. Ingresos Contables (4 = 1 + 2 - 3)	161,080,211.15

CONVENCIONES Y PARQUES

CONCILIACIÓN  
Al 31 de Diciembre de 2020  
(Cifras en pesos)

CONCILIACIÓN ENTRE LOS EGRESOS PRESUPUESTARIOS Y LOS GASTOS CONTABLES:

1.	Total de egresos presupuestarios	214,004,453.31
2.	Menos egresos presupuestarios no contables	1,000,383.14
2.1	MATERIAS PRIMAS Y MATERIALES DE PRODUCCIÓN Y COMERCIALIZACIÓN	0.00
2.2	MATERIALES Y SUMINISTROS	0.00
2.3	MOBILIARIO Y EQUIPO DE ADMINISTRACIÓN	33,212.02
2.4	MOBILIARIO Y EQUIPO EDUCACIONAL Y RECREATIVO	0.00
2.5	EQUIPO E INSTRUMENTAL MÉDICO Y DE LABORATORIO	19,000.00
2.6	VEHÍCULOS Y EQUIPO DE TRANSPORTE	0.00
2.7	EQUIPO DE DEFENSA Y SEGURIDAD	0.00
2.8	MAQUINARIA, OTROS EQUIPOS Y HERRAMIENTAS	948,171.12
2.9	ACTIVOS BIOLÓGICOS	0.00
2.10	BIENES INMUEBLES	0.00
2.11	ACTIVOS INTANGIBLES	0.00
2.12	OBRA PÚBLICA EN BIENES DE DOMINIO PÚBLICO	0.00
2.13	OBRA PÚBLICA	0.00
2.14	ACCIONES Y PARTICIPACIONES DE CAPITAL	0.00
2.15	COMPRA DE TÍTULOS Y VALORES	0.00
2.16	CONCESIÓN DE PRÉSTAMOS	0.00
2.17	INVERSIONES EN FIDEICOMISOS, MANDATOS Y OTROS ANÁLOGOS	0.00
2.18	PROVISIONES PARA CONTINGENCIAS Y OTRAS EROGACIONES ESPECIALES	0.00
2.19	AMORTIZACIÓN DE LA DEUDA PÚBLICA	0.00
2.20	ADEUDOS DE EJERCICIOS FISCALES ANTERIORES (ADEFAS)	0.00
2.21	OTROS EGRESOS PRESUPUESTARIOS NO CONTABLES	0.00
3.	Más gastos contables no presupuestarios	6,762,990.13
3.1	ESTIMACIONES, DEPRECIACIONES, DETERIOROS, OBSOLESCENCIAS Y AMORTIZACIONES	7,458,502.25
3.2	PROVISIONES	0.00
3.3	DISMINUCIONES DE INVENTARIOS	0.00
3.4	AUMENTO POR INSUFICIENCIA DE ESTIMACIONES POR PÉRDIDA O DETERIORO U OBSOLESCENCIA	0.00
3.5	AUMENTO POR INSUFICIENCIA DE PROVISIONES	0.00
3.6	OTROS GASTOS	30,127.89
3.7	OTROS GASTOS CONTABLES NO PRESUPUESTARIOS	-725,640.01
4.	Total de Gastos Contables (4 = 1 - 2 + 3)	219,767,060.30

CONVENCIONES Y PARQUES


CONCILIACIÓN  
Al 31 de Diciembre de 2020  
(Cifras en pesos)

Bajo protesta de decir verdad declaramos que los Estados Financieros y sus notas,  
son razonablemente correctos y son responsabilidad del emisor.



---

MAURICIO CACHO PÉREZ  
DIRECTOR EJECUTIVO



---

CRISTÓBAL GUEVARA CORONA  
ENCARGADO DE DESPACHO DE LA DIR. ADMVA.



CONVENCIONES Y PARQUES

ESTADO ANALÍTICO DE INGRESOS EN CLASIFICACIÓN ECONÓMICA  
Del 1 de Enero al 31 de Diciembre de 2020  
(Cifras en pesos)

Rubro de Ingresos	Ingreso Estimado (1)	Ampliaciones/Reducciones (2)	Ingreso Modificado (3=1+2)	Ingreso Devengado (4)	Ingreso Recaudado (5)	Diferencia (6=5-1)
1 INGRESOS	424,741,233.00	-210,736,779.69	214,004,453.31	161,018,959.20	159,044,714.01	-265,696,518.99
1.1 INGRESOS CORRIENTES	424,741,233.00	-210,736,779.69	214,004,453.31	161,018,959.20	159,044,714.01	-265,696,518.99
1.1.1 IMPUESTOS	0.00	0.00	0.00	0.00	0.00	0.00
1.1.2 CONTRIBUCIONES A LA SEGURIDAD SOCIAL	0.00	0.00	0.00	0.00	0.00	0.00
1.1.3 CONTRIBUCIONES DE MEJORAS	0.00	0.00	0.00	0.00	0.00	0.00
1.1.4 DERECHOS, PRODUCTOS Y APROVECHAMIENTOS CORRIENTES	340,000.00	-44,162.72	295,837.28	295,837.28	295,837.28	-44,162.72
1.1.5 RENTAS DE LA PROPIEDAD	0.00	0.00	0.00	0.00	0.00	0.00
1.1.6 VENTA DE BIENES Y SERVICIOS DE ENTIDADES DEL GOBIERNO GENERAL	334,401,233.00	-221,413,698.97	112,987,534.03	60,002,039.92	58,027,794.73	-276,373,438.27
1.1.7 SUBSIDIOS Y SUBVENCIONES RECIBIDOS POR ENTIDADES EMPRESARIALES PÚBLICAS	0.00	0.00	0.00	0.00	0.00	0.00
1.1.8 TRANSFERENCIAS, ASIGNACIONES Y DONATIVOS CORRIENTES RECIBIDOS	90,000,000.00	10,721,082.00	100,721,082.00	100,721,082.00	100,721,082.00	10,721,082.00
1.1.9 PARTICIPACIONES	0.00	0.00	0.00	0.00	0.00	0.00
1.2 INGRESOS DE CAPITAL	0.00	0.00	0.00	0.00	0.00	0.00
1.2.1 VENTA (DISPOSICIÓN) DE ACTIVOS	0.00	0.00	0.00	0.00	0.00	0.00


CONVENCIÓNES Y PARQUES

ESTADO ANALÍTICO DE INGRESOS EN CLASIFICACIÓN ECONÓMICA  
Del 1 de Enero al 31 de Diciembre de 2020  
(Cifras en pesos)

Rubro de Ingresos	Ingreso Estimado (1)	Ampliaciones/Reducciones (2)	Ingreso Modificado (3=1+2)	Ingreso Devengado (4)	Ingreso Recaudado (5)	Diferencia (6=5-1)
3 FINANCIAMIENTO	0.00	0.00	0.00	0.00	0.00	0.00
3.1 FUENTES FINANCIERAS	0.00	0.00	0.00	0.00	0.00	0.00
3.1.1 DISMINUCIÓN DE ACTIVOS FINANCIEROS	0.00	0.00	0.00	0.00	0.00	0.00
3.1.2 INCREMENTO DE PASIVOS	0.00	0.00	0.00	0.00	0.00	0.00
TOTAL	424,741,233.00	-210,736,779.69	214,004,453.31	161,018,959.20	159,044,714.01	
					Ingresos Excedentes	0.00

Bajo protesta de decir verdad declaramos que los Estados Financieros y sus notas, son razonablemente correctos y son responsabilidad del emisor.

  
MAURICIO ZÚCHO PÉREZ  
DIRECTOR EJECUTIVO

  
CRISTÓBAL GUTIÉRREZ CORONA  
ENCARGADO DE DESPACHO DE LA DIR. ADMVA.

CONVENCIONES Y PARQUES

ESTADO ANALÍTICO DEL EJERCICIO DEL PRESUPUESTO DE EGRESOS EN CLASIFICACIÓN ECONÓMICA Y POR OBJETO  
Del 1 de Enero al 31 de Diciembre de 2020  
(Cifras en pesos)

Concepto	Egreso Aprobado (1)	Ampliaciones/Reducciones (2)	Egreso Modificado (3=1+2)	Egreso Devengado (4)	Egreso Pagado (5)	Subejercicio (6=3-4)
2 GASTOS	424,741,233.00	-210,736,779.69	214,004,453.31	214,004,453.31	204,421,353.68	0.00
2.1 GASTOS CORRIENTES	419,741,233.00	-206,737,162.83	213,004,070.17	213,004,070.17	203,427,830.90	0.00
2.1.1 GASTOS DE CONSUMO DE LOS ENTES DEL GOBIERNO GENERAL	419,538,233.00	-206,834,262.86	212,703,970.14	212,703,970.14	203,127,730.87	0.00
1 SERVICIOS PERSONALES	183,741,233.00	-70,893,479.83	112,847,753.17	112,847,753.17	112,665,336.38	0.00
2 MATERIALES Y SUMINISTROS	40,000,000.00	-24,703,985.90	15,296,014.10	15,296,014.10	13,721,652.42	0.00
3 SERVICIOS GENERALES	195,797,000.00	-111,236,797.13	84,560,202.87	84,560,202.87	76,740,742.07	0.00
7 INVERSIONES FINANCIERAS Y OTRAS PROVISIONES	0.00	0.00	0.00	0.00	0.00	0.00
9 DEUDA PÚBLICA	0.00	0.00	0.00	0.00	0.00	0.00
2.1.2 PRESTACIONES DE LA SEGURIDAD SOCIAL	0.00	0.00	0.00	0.00	0.00	0.00
4 TRANSFERENCIAS, ASIGNACIONES, SUBSIDIOS Y OTRAS AYUDAS	0.00	0.00	0.00	0.00	0.00	0.00
2.1.3 GASTOS DE LA PROPIEDAD	203,000.00	97,100.03	300,100.03	300,100.03	300,100.03	0.00
3 SERVICIOS GENERALES	203,000.00	97,100.03	300,100.03	300,100.03	300,100.03	0.00
9 DEUDA PÚBLICA	0.00	0.00	0.00	0.00	0.00	0.00
2.1.4 SUBSIDIOS Y SUBVENCIONES A EMPRESAS	0.00	0.00	0.00	0.00	0.00	0.00
4 TRANSFERENCIAS, ASIGNACIONES, SUBSIDIOS Y OTRAS AYUDAS	0.00	0.00	0.00	0.00	0.00	0.00
2.1.5 TRANSFERENCIAS, ASIGNACIONES Y DONATIVOS CORRIENTES OTORGADOS	0.00	0.00	0.00	0.00	0.00	0.00
4 TRANSFERENCIAS, ASIGNACIONES, SUBSIDIOS Y OTRAS AYUDAS	0.00	0.00	0.00	0.00	0.00	0.00
2.1.7 PARTICIPACIONES	0.00	0.00	0.00	0.00	0.00	0.00
8 PARTICIPACIONES Y APORTACIONES	0.00	0.00	0.00	0.00	0.00	0.00
2.2 GASTOS DE CAPITAL	5,000,000.00	-3,999,616.86	1,000,383.14	1,000,383.14	993,522.78	0.00
2.2.1 CONSTRUCCIONES EN PROCESO	0.00	0.00	0.00	0.00	0.00	0.00
6 INVERSIÓN PÚBLICA	0.00	0.00	0.00	0.00	0.00	0.00
2.2.2 ACTIVOS FIJOS	5,000,000.00	-3,999,616.86	1,000,383.14	1,000,383.14	993,522.78	0.00
5 BIENES MUEBLES, INMUEBLES E INTANGIBLES	5,000,000.00	-3,999,616.86	1,000,383.14	1,000,383.14	993,522.78	0.00
2.2.3 INCREMENTO DE EXISTENCIAS	0.00	0.00	0.00	0.00	0.00	0.00
2 MATERIALES Y SUMINISTROS	0.00	0.00	0.00	0.00	0.00	0.00
2.2.4 OBJETOS DE VALOR	0.00	0.00	0.00	0.00	0.00	0.00

CONVENCIONES Y PARQUES

ESTADO ANALÍTICO DEL EJERCICIO DEL PRESUPUESTO DE EGRESOS EN CLASIFICACIÓN ECONÓMICA Y POR OBJETO  
Del 1 de Enero al 31 de Diciembre de 2020  
(Cifras en pesos)

Concepto	Egreso Aprobado (1)	Ampliaciones/Reducciones (2)	Egreso Modificado (3=1+2)	Egreso Devengado (4)	Egreso Pagado (5)	Subejercicio (6=3-4)
5 BIENES MUEBLES, INMUEBLES E INTANGIBLES	0.00	0.00	0.00	0.00	0.00	0.00
2.2.5 ACTIVOS NO PRODUCIDOS	0.00	0.00	0.00	0.00	0.00	0.00
5 BIENES MUEBLES, INMUEBLES E INTANGIBLES	0.00	0.00	0.00	0.00	0.00	0.00
2.2.7 INVERSIÓN FINANCIERA CON FINES DE POLÍTICA ECONÓMICA	0.00	0.00	0.00	0.00	0.00	0.00
7 INVERSIONES FINANCIERAS Y OTRAS PROVISIONES	0.00	0.00	0.00	0.00	0.00	0.00
3 FINANCIAMIENTO	0.00	0.00	0.00	0.00	0.00	0.00
3.2 APLICACIONES FINANCIERAS	0.00	0.00	0.00	0.00	0.00	0.00
3.2.1 INCREMENTO DE ACTIVOS FINANCIEROS	0.00	0.00	0.00	0.00	0.00	0.00
7 INVERSIONES FINANCIERAS Y OTRAS PROVISIONES	0.00	0.00	0.00	0.00	0.00	0.00
3.2.2 DISMINUCIÓN DE PASIVOS	0.00	0.00	0.00	0.00	0.00	0.00
9 DEUDA PÚBLICA	0.00	0.00	0.00	0.00	0.00	0.00
TOTAL	424,741,233.00	-210,736,779.69	214,004,453.31	214,004,453.31	204,421,353.68	0.00

Bajo protesta de decir verdad declaramos que los Estados Financieros y sus notas, son razonablemente correctos y son responsabilidad del emisor.



MAURICIO CACHO PÉREZ  
DIRECTOR EJECUTIVO



CRISTÓBAL GUERRA CORONA  
ENCARGADO DE DESPACHO DE LA DIR. ADMVA.

CONVENCIONES Y PARQUES

CLASIFICACIÓN ECONÓMICA

Del 1 de Enero al 31 de Diciembre de 2020  
(Cifras en pesos)

Concepto	Estimado/ Aprobado (1)	Ampliaciones/ Reducciones (2)	Modificado (3=1+2)	Devengado (4)	Recaudado/ Pagado (5)
1 INGRESOS	424,741,233.00	-210,736,779.69	214,004,453.31	161,018,959.20	159,044,714.01
1.1 INGRESOS CORRIENTES	424,741,233.00	-210,736,779.69	214,004,453.31	161,018,959.20	159,044,714.01
1.1.1 IMPUESTOS	0.00	0.00	0.00	0.00	0.00
1.1.2 CONTRIBUCIONES A LA SEGURIDAD SOCIAL	0.00	0.00	0.00	0.00	0.00
1.1.3 CONTRIBUCIONES DE MEJORAS	0.00	0.00	0.00	0.00	0.00
1.1.4 DERECHOS, PRODUCTOS Y APROVECHAMIENTOS	340,000.00	-44,162.72	295,837.28	295,837.28	295,837.28
CORRIENTES					
1.1.5 RENTAS DE LA PROPIEDAD	0.00	0.00	0.00	0.00	0.00
1.1.6 VENTA DE BIENES Y SERVICIOS DE ENTIDADES DEL GOBIERNO GENERAL	334,401,233.00	-221,413,698.97	112,987,534.03	60,002,039.92	58,027,794.73
1.1.7 SUBSIDIOS Y SUBVENCIONES RECIBIDOS POR ENTIDADES EMPRESARIALES PÚBLICAS	0.00	0.00	0.00	0.00	0.00
1.1.8 TRANSFERENCIAS, ASIGNACIONES Y DONATIVOS CORRIENTES RECIBIDOS	90,000,000.00	10,721,082.00	100,721,082.00	100,721,082.00	100,721,082.00
1.1.9 PARTICIPACIONES	0.00	0.00	0.00	0.00	0.00
1.2 INGRESOS DE CAPITAL	0.00	0.00	0.00	0.00	0.00
1.2.1 VENTA (DISPOSICIÓN) DE ACTIVOS	0.00	0.00	0.00	0.00	0.00
2 GASTOS	424,741,233.00	-210,736,779.69	214,004,453.31	214,004,453.31	204,421,353.68
2.1 GASTOS CORRIENTES	419,741,233.00	-206,737,162.83	213,004,070.17	213,004,070.17	203,427,830.90
2.1.1 GASTOS DE CONSUMO DE LOS ENTES DEL GOBIERNO GENERAL	419,538,233.00	-206,834,262.86	212,703,970.14	212,703,970.14	203,127,730.87
2.1.2 PRESTACIONES DE LA SEGURIDAD SOCIAL	0.00	0.00	0.00	0.00	0.00
2.1.3 GASTOS DE LA PROPIEDAD	203,000.00	97,100.03	300,100.03	300,100.03	300,100.03
2.1.4 SUBSIDIOS Y SUBVENCIONES A EMPRESAS	0.00	0.00	0.00	0.00	0.00
2.1.5 TRANSFERENCIAS, ASIGNACIONES Y DONATIVOS CORRIENTES OTORGADOS	0.00	0.00	0.00	0.00	0.00
2.1.7 PARTICIPACIONES	0.00	0.00	0.00	0.00	0.00
2.2 GASTOS DE CAPITAL	5,000,000.00	-3,999,616.86	1,000,383.14	1,000,383.14	993,522.78
2.2.1 CONSTRUCCIONES EN PROCESO	0.00	0.00	0.00	0.00	0.00

CONVENCIÓNES Y PARQUES

CLASIFICACIÓN ECONÓMICA

Del 1 de Enero al 31 de Diciembre de 2020  
(Cifras en pesos)

Concepto	Estimado/ Aprobado (1)	Ampliaciones/ Reducciones (2)	Modificado (3=1+2)	Devengado (4)	Recaudado/ Pagado (5)
2.2.2	5,000,000.00	-3,999,616.86	1,000,383.14	1,000,383.14	993,522.78
2.2.3	0.00	0.00	0.00	0.00	0.00
2.2.4	0.00	0.00	0.00	0.00	0.00
2.2.5	0.00	0.00	0.00	0.00	0.00
2.2.7	0.00	0.00	0.00	0.00	0.00
3	0.00	0.00	0.00	0.00	0.00
3.1	0.00	0.00	0.00	0.00	0.00
3.1.1	0.00	0.00	0.00	0.00	0.00
3.1.2	0.00	0.00	0.00	0.00	0.00
3.2	0.00	0.00	0.00	0.00	0.00
3.2.1	0.00	0.00	0.00	0.00	0.00
3.2.2	0.00	0.00	0.00	0.00	0.00
TOTAL	0.00	0.00	0.00	-52,985,494.11	-45,376,639.67

Bajo protesta de decir verdad declaramos que los Estados Financieros y sus notas,  
son razonablemente correctos y son responsabilidad del emisor.

  
MAURICIO CACHO PÉREZ  
DIRECTOR EJECUTIVO

  
CRISTÓBAL GUEBARA CORONA  
ENCARGADO DE DESPACHO DE LA DIR. ADMVA.

CONVENCIONES Y PARQUES

RFC: CCP981207PC9  
BALANZA DE COMPROBACIÓN DE DICIEMBRE 2020

		SALDO ANT.:	CARGOS:	ABONOS:	SALDO:
1	ACTIVO	890,366,990.49	250,816,625.16	265,835,625.72	875,347,989.93
1.1	ACTIVO CIRCULANTE	35,610,053.75	250,809,730.33	259,108,159.92	27,311,624.16
1.1.1	EFFECTIVO Y EQUIVALENTES	28,916,769.19	222,814,995.78	235,118,852.04	16,612,912.93
1.1.1.1	EFFECTIVO	116,600.00	0.00	0.00	116,600.00
1.1.1.1.2	FONDOS FIJOS DE CAJA	116,600.00	0.00	0.00	116,600.00
1.1.1.1.2.2	FONDO FIJO ESTACIONAMIENTO	4,800.00	0.00	0.00	4,800.00
1.1.1.1.2.3	FONDO DE CAJA CHICA EX HACIENDA CHAULTA	6,000.00	0.00	0.00	6,000.00
1.1.1.1.2.22	FONDO FIJO PARQUE DEL ARTE	3,000.00	0.00	0.00	3,000.00
1.1.1.1.2.23	FONDO FIJO MINIGOLF	500.00	0.00	0.00	500.00
1.1.1.1.2.24	FONDO FIJO METROPOLITANO	500.00	0.00	0.00	500.00
1.1.1.1.2.28	FONDO FIJO ESTACIONAMIENTO TELEFERICO	500.00	0.00	0.00	500.00
1.1.1.1.2.29	FONDO FIJO ESTACIONAMIENTO P. ECOLOGICO	3,000.00	0.00	0.00	3,000.00
1.1.1.1.2.30	FONDO FIJO ESTACIONAMIENTO PARQUE NIÑEZ	1,000.00	0.00	0.00	1,000.00
1.1.1.1.2.35	FONDO FIJO SNACK PARQUE DE LA NIÑEZ	300.00	0.00	0.00	300.00
1.1.1.1.2.37	FONDO FIJO SNACK FUENTE ECOLOGICO	1,000.00	0.00	0.00	1,000.00
1.1.1.1.2.40	FONDO FIJO SNACK LAGO ECOLOGICO	1,000.00	0.00	0.00	1,000.00
1.1.1.1.2.44	FONDO FIJO AUDITORIO METROPOLITANO	30,000.00	0.00	0.00	30,000.00
1.1.1.1.2.47	FONDO FIJO RESTAURANT EX HACIENDA	3,000.00	0.00	0.00	3,000.00
1.1.1.1.2.48	SNACK MANTARRAYA	500.00	0.00	0.00	500.00
1.1.1.1.2.49	FONDO FIJO RUEDA ESTRELLA DE PUEBLA	16,000.00	0.00	0.00	16,000.00
1.1.1.1.2.52	FONDO FIJO TELEFERICO	16,000.00	0.00	0.00	16,000.00
1.1.1.1.2.54	FONDO FIJO CAFETERIA TELEFERICO	1,000.00	0.00	0.00	1,000.00
1.1.1.1.2.56	FONDO FIJO PLANETARIO DE PUEBLA	4,000.00	0.00	0.00	4,000.00
1.1.1.1.2.57	FONDO FIJO RESTAURANTE FLOR DEL BOSQUE	1,000.00	0.00	0.00	1,000.00
1.1.1.1.2.59	FONDO FIJO ATRACCIONES FLOR DEL BOSQUE	6,000.00	0.00	0.00	6,000.00
1.1.1.1.2.60	FONDO FIJO DULCERIA FLOR DEL BOSQUE	1,000.00	0.00	0.00	1,000.00
1.1.1.1.2.61	FONDO FIJO PALETERIA FLOR DEL BOSQUE	1,000.00	0.00	0.00	1,000.00
1.1.1.1.2.64	FONDO FIJO ESTACIONAMIENTO P. LA				
	CONSTANCIA	2,000.00	0.00	0.00	2,000.00
1.1.1.1.2.66	FONDO FIJO SNACK TEATRO PRINCIPAL	5,000.00	0.00	0.00	5,000.00
1.1.1.1.2.68	FONDO FIJO RESTAURANTE EXPO	1,000.00	0.00	0.00	1,000.00
1.1.1.2.69	FONDO FIJO CAFE PLANETARIO	500.00	0.00	0.00	500.00
1.1.1.1.2.70	FONDO FIJO ESTACIONAMIENTO AUD				
	METROPOLITANO	5,000.00	0.00	0.00	5,000.00
1.1.1.1.2.71	FONDO FIJO ESTACIONAMIENTO ECOPARQUE				
	METROPOLITANO	2,000.00	0.00	0.00	2,000.00
1.1.1.2	BANCOS/TESORERÍA	21,347,445.89	137,561,471.97	147,499,382.97	11,409,534.89
1.1.1.2.1	BANAMEX NO. 0123 4899720	35.20	0.00	0.00	35.20
1.1.1.2.2	BANCOMER NO.0147270836	8,692.20	531,888.58	506,684.81	33,895.97
1.1.1.2.3	BANCOMER NO. 0155144973	0.12	0.00	0.00	0.12
1.1.1.2.8	BANCOMER 0190360236	31,216.86	0.26	0.00	31,217.12
1.1.1.2.9	EX HACIENDA 01909909306	1,046,861.11	1,288,428.31	1,041,108.99	1,294,180.43
1.1.1.2.10	COFFEE YORK 01911024350	5,797.51	1,512.10	0.00	7,309.61
1.1.1.2.11	BBVA CTA.0192315009 CAFE PUNTA DEL CIELO	11,908.55	646.82	0.00	12,555.37
1.1.1.2.13	BBVA CTA. 0193653293	0.03	0.00	0.00	0.03
1.1.1.2.14	BANCOMER 0193621898 COFFEE YORK P LINEAL	0.14	0.00	0.00	0.14
1.1.1.2.16	BBVA NO. 193653285 PARQUE ECOLOGICO	62,132.76	14,347.96	0.00	76,480.72
1.1.1.2.17	BBVA NO. 193826643 ECOPARQUE METROPOLITA	0.22	0.00	0.00	0.22
1.1.1.2.18	BBVA NO. 193826740 PARQUE BICENTENARIO	18,549.16	0.15	0.00	18,549.31
1.1.1.2.19	BBVA NO. 193826791 PARQUE DEL ARTE	0.96	0.00	0.00	0.96
1.1.1.2.20	BBVA NO. 193826848 LAGO LA CONCORDIA	20,712.00	0.17	0.00	20,712.17
1.1.1.2.22	0193826902 ERA 100% NATURAL	0.22	0.00	0.00	0.22
1.1.1.2.26	BBVA NO. 0195657563 PARQUE LINEAL	0.20	1,491.30	0.00	1,491.50
1.1.1.2.27	BBVA NO. 0195658268 CENTRO CIVICO	4,568.56	18,270.01	0.00	22,838.57
1.1.1.2.28	BBVA NO. 0195739438 PASTALICIUS	0.10	0.00	0.00	0.10
1.1.1.2.29	BBVA NO. 0195739519 BAREACOA EMILIANO	0.23	0.00	0.00	0.23
1.1.1.2.30	BBVA NO. 0195639357 CEMITAS EL CARMEN	0.02	0.00	0.00	0.02
1.1.1.2.31	BBVA NO. 0195201470 ESTACIONAMIENTO FERI	0.08	0.00	0.00	0.08

CONVENCIONES Y PARQUES

RFC: CCP981207PC9  
BALANZA DE COMPROBACIÓN DE DICIEMBRE 2020

		SALDO ANT.:	CARGOS:	ABONOS:	SALDO:
1.1.1.2.33	BBVA NO. 0195841194 RESTAURANT EX HACIEN	90,700.17	207,364.85	219,933.68	78,131.34
1.1.1.2.34	BBVA NO. 0196564828 CAFE PUNTA C CIS	499.02	1,354.58	0.00	1,853.60
1.1.1.2.35	BBVA NO. 0196564623 CAFE EXPO	0.01	0.00	0.00	0.01
1.1.1.2.37	BBVA NO. 0196564917 CAFE PUNTA MUSEO ARM	0.04	0.00	0.00	0.04
1.1.1.2.39	BBVA NO. 0196565085 MI VIEJO PUEBLITO	0.38	0.00	0.00	0.38
1.1.1.2.41	BBVA NO. 0198035571 COFFEE YORK MUSICA	0.01	0.00	0.00	0.01
1.1.1.2.42	BBVA NO. 0198035512 ITALIAN COFFEE ECOLO	0.89	0.00	0.00	0.89
1.1.1.2.46	BBVA NO. 0198281580 PARQUE LINEAL II	12,801.55	0.11	0.00	12,801.66
1.1.1.2.47	BBVA NO. 0199414509 FERIA 2016	200.24	0.03	0.00	200.27
1.1.1.2.48	BBVA NO. 0199414460 SNACK AUD METRO	0.62	0.00	0.00	0.62
1.1.1.2.49	BANCO DEL BAJIO CTA.0122480430201 C.C.5	0.00	6,661,998.85	6,661,998.85	0.00
1.1.1.2.51	BANCO DEL BAJIO CTA.0122482820201.P.ECOL	0.00	16,067,984.68	16,067,984.68	0.00
1.1.1.2.53	BANCO DEL BAJIO CTA.0122486540201.ECOPAR	0.00	10,128,314.39	10,128,314.39	0.00
1.1.1.2.54	BANCO DEL BAJIO CTA.0122489510201.P. ART	0.00	11,729,997.52	11,729,997.52	0.00
1.1.1.2.55	BANCO DEL BAJIO.CTA.0122491240201.P LINE	0.00	4,687,722.80	4,687,722.80	0.00
1.1.1.2.58	BANAMEX CTA. NO. 7009 1708785 ESTRELLA	0.01	0.00	0.00	0.01
1.1.1.2.59	BBVA NO. 0102664739 TELEFERICO	0.03	0.00	0.00	0.03
1.1.1.2.60	BBVA NO. 0102664453 RESTAURANTE BARROCO	0.19	0.18	0.00	0.37
1.1.1.2.61	BBVA NO.0102665166 CAFETERIA TELEFERICO	143,035.95	0.00	143,035.95	0.00
1.1.1.2.62	BBVA NO. 0102664860 SOUVENIRS	0.03	0.00	0.00	0.03
1.1.1.2.63	BBVA NO. 0107863004 FLOR DEL BOSQUE	85.28	0.07	0.00	85.35
1.1.1.2.64	BBVA NO. 0107863047 RESTAURANTE EXPO	0.02	1,356.00	1,356.00	0.02
1.1.1.2.68	BANCO DEL BAJIO CTA.0164165700201 P. NIÑEZ	0.00	3,339,283.97	3,339,283.97	0.00
1.1.1.2.70	BANCO DEL BAJIO CTA.171078480201 P. FLOR DEL BOSQUE	0.00	4,060,494.16	4,060,494.16	0.00
1.1.1.2.71	BANCO DEL BAJIO CTA.0171079880201 P. LA CONSTANCIA	0.00	495,328.76	495,328.76	0.00
1.1.1.2.75	BBVA NO. 0109299734 PARQUE CHOLULA	27,373.67	0.23	0.00	27,373.90
1.1.1.2.76	BANCO DEL BAJIO CTA.0122488030201 MIRATOYAC	875.81	410.00	807.36	478.45
1.1.2.78	BBVA NO. 0110113662 PARQUE METROPOLITANO SAN JOSE CHIAPA	3,636.36	0.06	0.00	3,636.42
1.1.1.2.80	BBVA NO. 0110643297 ESTRELLA DE PUEBLA	14.61	0.01	0.00	14.62
1.1.1.2.82	BANCO DEL BAJIO CTA.0177352670201 TELEFERICO PUEBLA	8.31	40,047.31	40,037.33	18.29
1.1.1.2.83	BBVA.NO.0110888451 OTRAS TRANSFERENCIAS	268.37	0.00	0.00	268.37
1.1.1.2.85	BANCO DEL BAJIO CTA. 177355150201 P METROPOLITANO SAN JOSE CHIAPA	112.54	8,000.00	7,571.33	541.21
1.1.1.2.86	BANCO DEL BAJIO CTA. 177353660201 PARQUE CHOLULA	0.00	196,467.74	196,467.74	0.00
1.1.1.2.87	BANCO DEL BAJIO CTA.0177352180201 P. RAFAELA PADILLA	523.31	0.00	0.00	523.31
1.1.1.2.89	BANCO DEL BAJIO CTA. 0177353250201 FID. ESTRELLA DE PUEBLA	0.00	55,528.02	55,528.02	0.00
1.1.1.2.90	BANCO DEL BAJIO CTA. 0177355640201 FID. EX HACIENDA DE CHAUTIA	0.00	33,500,398.84	33,500,398.84	0.00
1.1.1.2.91	BANORTE NO. CTA. 1003284790 FERIA	78.06	41,580.00	41,580.00	78.06
1.1.1.2.92	BANORTE CTA. 1004178672 O.P.D.	4,859.61	5,903,341.07	5,842,556.25	65,644.43
1.1.1.2.93	BANCO DEL BAJIO CTA. 23119308 O.P.D.	10.02	5,672,332.36	5,672,342.38	0.00
1.1.1.2.94	BANCO DEL BAJIO CTA. 23119589 P. BICENTARIO	774.63	28,823.70	29,598.33	0.00
1.1.1.2.95	BANORTE NO. CTA. 0357380110 CENTRO DE CONVENCIONES PUEBLA	2,836,899.76	1,967,916.52	3,614,898.57	1,189,917.71
1.1.1.2.96	BANORTE NO. CTA. 0357380129 CENTRO EXPOSITOR	4,621,055.81	9,456,291.60	13,586,456.06	490,891.35
1.1.1.2.97	BANORTE NO. CTA. 0474286847 OTRAS TRANSFERENCIAS	6,051,169.61	4,023,486.19	6,935,538.47	3,139,117.33



CONVENCIONES Y PARQUES

RFC: CCP981207PC9  
BALANZA DE COMPROBACIÓN DE DICIEMBRE 2020

		SALDO ANT.:	CARGOS:	ABONOS:	SALDO:
1.1.1.2.98	BANORTE NO. CTA. 0474286856 ESTACIONAMIENTO RECINTOS	827,531.18	364,553.28	986,037.53	206,046.93
1.1.1.2.99	BANORTE NO. CTA. 0474286865 AUDITORIO METROPOLITANO	934,297.27	525,400.09	1,216,846.82	242,850.54
1.1.1.2.100	BANORTE NO. CTA. 0495244525 SNACK AUDITORIO METROPOLITANO	44,067.11	4.93	0.00	44,072.04
1.1.2.101	BANORTE NO. CTA. 0495244534 EX HACIENDA DE CHAUTLA	909,580.25	1,543,722.01	1,547,975.34	905,326.92
1.1.1.2.102	BANORTE NO. CTA. 0495244543 RESTAURANTE EX HDA. DE CHAUTLA	505,196.78	747,156.02	1,187,555.43	64,797.37
1.1.1.2.103	BANORTE NO. CTA. 0495244619 COFFEE EXPO	6,119.73	24,272.10	22,502.96	7,888.87
1.1.1.2.104	BANORTE NO. CTA. 0597009066 SNACK UNIDADES DE SERVICIO	729,839.03	137,953.18	660,948.75	206,843.46
1.1.1.2.105	BANORTE NO. CTA. 0597009075 CENTRO DE NEGOCIOS	110,489.13	20.93	0.00	110,510.06
1.1.1.2.106	BANORTE NO. CTA. 0597009084 COCINA CENTRO EXPOSITIVO	4,115.73	19,616.48	11,942.90	11,789.31
1.1.1.2.107	BANORTE NO. CTA. 0597009105 TIENDAS DE AGRONEGOCIOS	3,216.08	0.00	0.00	3,216.08
1.1.1.2.108	BANORTE NO. CTA. 0597009114 ARTESANIAS DE PUEBLA	714.31	0.00	0.00	714.31
1.1.1.2.109	BANORTE NO. CTA. 0597009123 RESTAURANTE BARROCO	72,210.78	13.71	0.00	72,224.49
1.1.1.2.110	BANORTE NO. CTA. 0597009132 TELEFERICO PUEBLA	1,002.82	706,716.61	706,703.75	1,015.68
1.1.1.2.111	BANORTE NO., CTA. 0597009141 ESTRELLA DE PUEBLA	0.00	377,970.81	377,959.21	11.60
1.1.1.2.112	BANORTE NO. CTA. 0597009150 PLANETARIO	47,422.24	35,772.05	20,701.56	62,492.73
1.1.1.2.113	BANORTE NO. CTA. 1003041742 RESTAURANTE FLOR DEL BOSQUE	6,114.35	0.00	0.00	6,114.35
1.1.1.2.114	BANORTE NO. CTA. 1003043616 CAFETERIA FLOR DEL BOSQUE	35,256.97	3.95	0.00	35,260.92
1.1.1.2.116	BANORTE NO. CTA. 1003165116 CAFETERIA PLANETARIO	2,512.31	52,699.42	52,945.83	2,265.90
1.1.1.2.117	BANORTE NO. CTA. 1003167231 AUDITORIO DE LA REFORMA	2,326.20	0.00	0.00	2,326.20
1.1.1.2.118	BANORTE NO. CTA. 1003169150 SNACK AUDITORIO DE LA REFORMA	31,110.49	20,555.88	20,552.03	31,114.34
1.1.1.2.119	BANORTE NO. CTA. 1003282004 TEATRO PRINCIPAL	26,660.34	119,156.10	136,154.14	9,662.30
1.1.1.2.120	BANORTE NO. CTA. 1003282394 SNACK TEATRO PRINCIPAL	76,646.08	14.52	0.00	76,660.60
1.1.1.2.121	BANORTE NO. CTA. 1003283113 BACKSTAGE	2,218.32	0.00	0.00	2,218.32
1.1.1.2.122	BANORTE NO. CTA. 1003283814 CAFETERIA TELEFERICO	11,294.85	143,049.70	0.00	154,344.55
1.1.1.2.123	BANORTE NO. CTA. 1003286440 PARQUE ECOLOGICO	548,295.68	1,315,999.66	1,325,987.33	538,308.01
1.1.1.2.124	BANORTE NO. CTA. 1003288743 ECOPARQUE METROPOLITANO	271,610.86	751,296.36	706,724.36	316,182.86
1.1.1.2.125	BANORTE NO. CTA. 1003291912 PARQUE BICENTENARIO	785.21	188,823.36	188,829.16	779.41
1.1.1.2.126	BANORTE NO. CTA. 1003295826 PARQUE DEL ARTE	273,114.88	624,808.48	590,182.30	307,741.06
1.1.1.2.128	BANORTE NO. CTA. 1003301893 MOD. DE INF. DEL RIO ATOYAC	1,627.08	105,100.31	104,896.11	1,831.28
1.1.1.2.129	BANORTE NO. CTA. 1003304241 PARQUE LINEAL 1	83,068.51	737,947.71	429,328.63	391,687.59
1.1.1.2.130	BANORTE NO. CTA. 1003311191 CENTRO				

CONVENCIONES Y PARQUES

RFC: CCP981207PC9  
BALANZA DE COMPROBACIÓN DE DICIEMBRE 2020

	SALDO ANT.:	CARGOS:	ABONOS:	SALDO:
	245,579.67	1,421,649.58	1,219,754.09	447,475.16
1.1.1.2.131 CIVICO CULTURAL 5 DE MAYO				
BANORTE NO. CTA. 1003314183				
ESTACIONAMIENTO PARQUES	80.77	0.00	0.00	80.77
1.1.1.2.132 BANORTE NO. CTA. 1003317652 MINI GOLF	0.05	0.00	0.05	0.00
1.1.1.2.133 BANORTE NO. CTA. 1003322580 PARQUE DE LA NIÑEZ	96,300.54	279,741.27	240,202.62	135,839.19
1.1.2.134 BANORTE NO. CTA. 1003324771 PARQUE PASEO DEL TELEFERICO	2.47	0.00	0.00	2.47
1.1.1.2.136 BANORTE NO. CTA. 1003329712 PARQUE FLOR DEL BOSQUE	136,761.41	796,392.84	796,170.17	136,984.08
1.1.1.2.137 BANORTE NO. CTA. 1003332879 PARQUE CHOLULA	14,607.03	97,768.26	97,772.36	14,602.93
1.1.1.2.138 BANORTE NO. CTA. 1003337641 PARQUE LA CONSTANCIA	14,978.95	394,809.97	332,656.63	77,132.29
1.1.1.2.139 BANORTE NO. CTA. 1003341527 PARQUE METROPOLITANO SAN JOSE CHIAPA	18,671.76	146,474.55	146,472.26	18,674.05
1.1.1.2.140 BANORTE NO. CTA. 0495244600 CAFETERIA CONVENCIONES	4,576.27	0.00	0.00	4,576.27
1.1.1.2.144 BANORTE NO. CTA. 0495244552 COFFEE YORK FUERTES	0.05	0.00	0.05	0.00
1.1.1.2.145 BANORTE NO. CTA. 0495244561 COFFEE YORK PARQUE LINEAL	210,507.84	16,406.68	0.00	226,914.52
1.1.1.2.147 BANORTE NO. CTA. 1003347686 ESTACIONAMIENTO FERIA	0.05	0.00	0.05	0.00
1.1.1.2.149 BANORTE NO. CTA. 1119770952 OTROS RECURSOS	31,473.31	5,733,190.91	5,764,555.31	108.91
1.1.1.4 INVERSIONES TEMPORALES (HASTA 3 MESES)	7,151,060.86	85,253,523.81	87,619,469.07	4,785,115.60
1.1.1.4.4 INVERSION BANCO DEL BAJIO CCC5MAYO	120,522.86	6,640,690.93	6,433,832.10	327,381.69
1.1.1.4.6 INVERSION BANCO DEL BAJIO P ECOLOGICO	1,910,015.05	14,044,616.56	15,523,083.86	431,547.75
1.1.1.4.7 INVERSION BANCO DEL BAJIO P BICENTENARIO	257.98	27,995.27	26,754.67	1,498.58
1.1.1.4.8 INVERSION BANCO DEL BAJIO ECOPARQUE	595,449.89	10,115,920.70	9,870,340.88	841,029.71
1.1.4.9 INVERSION BANCO DEL BAJIO PARQUE DEL ARTE	1,227,776.49	11,721,964.12	11,456,811.31	1,492,929.30
1.1.1.4.10 INVERSION BANCO DEL BAJIO PARQUE LINEAL	253,474.68	4,680,930.92	4,621,746.80	312,658.80
1.1.1.4.13 INVERSION BANCO DEL BAJIO PARQUE DE LA NIÑEZ	142,962.99	3,338,743.59	3,242,865.32	238,841.26
1.1.1.4.14 INVERSION BANCO DEL BAJIO P. FLOR DEL BOSQUE	88,493.94	3,958,925.05	3,875,874.43	171,544.56
1.1.1.4.15 INVERSION BANCO DEL BAJIO TELEFERICO PUEBLA	183,339.18	339.11	40,047.31	143,630.98
1.1.1.4.16 INVERSION BANCO DEL BAJIO PARQUE LA CONSTANCIA	13,919.95	491,736.66	481,776.80	23,879.81
1.1.1.4.18 INVERSION BANCO DEL BAJIO PARQUE CHOLULA	83,067.18	176,016.71	191,961.37	67,122.52
1.1.1.4.20 INVERSION BANCO DEL BAJIO ESTRELLA DE PUEBLA	2,643.15	55,528.02	55,525.97	2,645.20
1.1.1.4.21 INVERSION BANCO DEL BAJIO EX HACIENDA DE CHAUTLA	2,516,659.32	29,838,861.17	31,637,521.16	717,999.33
1.1.1.4.22 INVERSION BANCO DEL BAJIO O.P.D.	12,478.20	161,255.00	161,327.09	12,406.11
1.1.1.6 DEPÓSITOS DE FONDOS DE TERCEROS EN GARANTÍA Y/O ADMINISTRACIÓN	301,662.44	0.00	0.00	301,662.44
1.1.1.6.1 DEPÓSITOS EN GARANTÍA	301,662.44	0.00	0.00	301,662.44
1.1.2 DERECHOS A RECIBIR EFECTIVO O EQUIVALENTES	4,226,715.81	26,593,551.07	21,582,523.81	9,237,743.07
1.1.2.2 CUENTAS POR COBRAR A CORTO PLAZO	271,789.76	24,551,934.16	20,098,514.07	4,725,209.85
1.1.2.2.1 CUENTAS POR COBRAR POR VENTA DE BIENES Y PRESTACIÓN DE SERVICIOS	271,789.76	24,549,476.40	20,096,056.31	4,725,209.85
1.1.2.2.4 CUENTAS POR COBRAR A ENTIDADES FEDERATIVAS Y MUNICIPIOS	0.00	2,457.76	2,457.76	0.00

CONVENCIONES Y PARQUES

RFC: CCP981207PC9  
BALANZA DE COMPROBACIÓN DE DICIEMBRE 2020

	SALDO ANT.:	CARGOS:	ABONOS:	SALDO:	
1.1.2.3	DEUDORES DIVERSOS POR COBRAR A CORTO PLAZO	3,954,926.05	2,029,981.20	1,472,374.03	4,512,533.22
1.1.2.3.1	GASTOS A COMPROBAR Y PENDIENTES DE APLICAR	0.00	58,051.97	55,191.49	2,860.48
1.1.2.3.7	I.V.A. ACREDITABLE	3,954,926.05	1,971,929.23	1,417,182.54	4,509,672.74
1.1.2.3.7.1	I.V.A. ACREDITABLE	1,745,190.40	710,977.16	701,271.00	1,754,896.56
1.2.3.7.2	I.V.A. POR ACREDITAR	1,826,809.65	1,260,952.07	708,114.54	2,379,647.18
1.1.2.3.7.4	IVA A FAVOR	382,926.00	0.00	7,797.00	375,129.00
1.1.2.4	INGRESOS POR RECUPERAR A CORTO PLAZO	0.00	11,546.74	11,546.74	0.00
1.1.2.4.4	PRODUCTOS POR COBRAR	0.00	11,546.74	11,546.74	0.00
1.1.2.9	OTROS DERECHOS A RECIBIR EFECTIVO O EQUIVALENTE A CORTO PLAZO	0.00	88.97	88.97	0.00
1.1.2.9.1	5 AL MILLAR	0.00	88.97	88.97	0.00
1.1.3	DERECHOS A RECIBIR BIENES O SERVICIOS	329,417.28	1,337.14	269,632.60	61,121.82
1.1.3.1	ANTICIPO A PROVEEDORES POR ADQUISICIÓN DE BIENES Y PRESTACIÓN DE SERVICIOS A CORTO PLAZO	329,417.28	1,337.14	269,632.60	61,121.82
1.1.4	INVENTARIOS	229,759.23	229,045.62	229,759.23	229,045.62
1.1.4.1	INVENTARIO DE MERCANCÍAS PARA VENTA	54,977.58	52,382.27	54,977.58	52,382.27
1.1.4.4	INVENTARIO DE MATERIAS PRIMAS, MATERIALES Y SUMINISTROS PARA PRODUCCIÓN	174,781.65	176,663.35	174,781.65	176,663.35
1.1.4.4.1	PRODUCTOS ALIMENTICIOS, AGROPECUARIOS Y FORESTALES ADQUIRIDOS COMO MATERIA PRIMA	95,842.64	98,298.19	95,842.64	98,298.19
1.1.4.4.3	PRODUCTOS DE PAPEL, CARTÓN E IMPRESIONES ADQUIRIDOS COMO MATERIA PRIMA	42,365.95	41,792.10	42,365.95	41,792.10
1.1.4.4.4	COMB., LUBR. Y ADITIVOS ADQUIRIDOS, CARBÓN Y SUS DERIVADOS ADQUIRIDOS COMO MATERIA PRIMA	2,095.80	2,095.80	2,095.80	2,095.80
1.1.4.4.5	PRODUCTOS QUÍMICOS, FARMACÉUTICOS Y DE LABORATORIO ADQUIRIDOS COMO MATERIA PRIMA	2,784.00	2,784.00	2,784.00	2,784.00
1.1.4.4.7	PRODUCTOS DE CUERO, PIEL, PLÁSTICO Y HULE ADQUIRIDOS COMO MATERIA PRIMA	29,836.75	29,836.75	29,836.75	29,836.75
1.1.4.4.9	OTROS PRODUCTOS Y MERCANCÍAS ADQUIRIDAS COMO MATERIA PRIMA	1,856.51	1,856.51	1,856.51	1,856.51
1.1.5	ALMACENES	1,907,392.24	1,170,800.72	1,907,392.24	1,170,800.72
1.1.5.1	ALMACÉN DE MATERIALES Y SUMINISTROS DE CONSUMO	1,907,392.24	1,170,800.72	1,907,392.24	1,170,800.72
1.1.5.1.1	MATERIALES DE ADMINISTRACIÓN, EMISIÓN DE DOCUMENTOS Y ARTÍCULOS OFICIALES	108,982.07	109,600.10	108,982.07	109,600.10
1.1.5.1.1.1	MATERIALES, ÚTILES Y EQUIPOS MENORES DE OFICINA	50,051.42	49,479.32	50,051.42	49,479.32
1.1.5.1.1.2	MATERIALES Y ÚTILES DE IMPRESIÓN Y REPRODUCCIÓN	1,626.56	1,626.56	1,626.56	1,626.56
1.1.5.1.1.4	MATERIALES, ÚTILES Y EQUIPOS MENORES DE TECNOLOGÍAS DE LA INFORMACIÓN Y COMUNICACIONES	3,699.28	3,699.28	3,699.28	3,699.28
1.1.5.1.1.5	MATERIAL IMPRESO E INFORMACIÓN DIGITAL	1,369.00	1,369.00	1,369.00	1,369.00
1.1.5.1.1.6	MATERIAL DE LIMPIEZA	52,235.81	53,425.94	52,235.81	53,425.94
1.1.5.1.2	ALIMENTOS Y UTENSILIOS	19,788.47	19,788.47	19,788.47	19,788.47
1.1.5.1.2.3	UTENSILIOS PARA EL SERVICIO DE ALIMENTACIÓN	19,788.47	19,788.47	19,788.47	19,788.47
1.1.5.1.3	MATERIALES Y ARTÍCULOS DE CONSTRUCCIÓN Y DE REPARACIÓN	71,144.31	72,792.21	71,144.31	72,792.21
1.1.5.1.3.2	CEMENTO Y PRODUCTOS DE CONCRETO	65.00	65.00	65.00	65.00
1.1.5.1.3.3	CAL, YESO Y PRODUCTOS DE YESO	5,588.80	5,588.80	5,588.80	5,588.80
1.1.5.1.3.6	MATERIAL ELÉCTRICO Y ELECTRÓNICO	27,328.69	29,048.59	27,328.69	29,048.59

CONVENCIONES Y PARQUES

RFC: CCP981207PC9  
BALANZA DE COMPROBACIÓN DE DICIEMBRE 2020

		SALDO ANT.:	CARGOS:	ABONOS:	SALDO:
1.1.5.1.3.7	ARTÍCULOS METÁLICOS PARA LA CONSTRUCCIÓN	8,544.75	8,544.75	8,544.75	8,544.75
1.1.5.1.3.8	MATERIALES COMPLEMENTARIOS	680.00	680.00	680.00	680.00
1.1.5.1.3.9	OTROS MATERIALES Y ARTÍCULOS DE CONSTRUCCIÓN Y REPARACIÓN	28,937.07	28,865.07	28,937.07	28,865.07
1.1.5.1.4	PRODUCTOS QUÍMICOS, FARMACÉUTICOS Y DE LABORATORIO	1,299,913.98	571,780.58	1,299,913.98	571,780.58
1.1.5.1.4.1	PRODUCTOS QUÍMICOS BÁSICOS	1,776.00	1,776.00	1,776.00	1,776.00
1.1.5.1.4.3	MEDICINAS Y PRODUCTOS FARMACÉUTICOS	6,943.16	6,943.16	6,943.16	6,943.16
1.1.5.1.4.4	MATERIALES, ACCESORIOS Y SUMINISTROS MÉDICOS	1,138,928.55	561,096.92	1,138,928.55	561,096.92
1.1.5.1.4.9	OTROS PRODUCTOS QUÍMICOS	152,266.27	1,964.50	152,266.27	1,964.50
1.1.5.1.5	COMBUSTIBLES, LUBRICANTES Y ADITIVOS	3,843.00	4,072.98	3,843.00	4,072.98
1.1.5.1.5.2	LUBRICANTES Y ADITIVOS	3,843.00	4,072.98	3,843.00	4,072.98
1.1.5.1.6	VESTUARIO, BLANCOS, PRENDAS DE PROTECCIÓN Y ARTÍCULOS DEPORTIVOS	358,200.15	346,841.95	358,200.15	346,841.95
1.1.5.1.6.1	VESTUARIO Y UNIFORMES	8,902.88	8,902.88	8,902.88	8,902.88
1.1.5.1.6.2	PRENDAS DE SEGURIDAD Y PROTECCIÓN PERSONAL	348,331.03	336,972.83	348,331.03	336,972.83
1.1.5.1.6.4	PRODUCTOS TEXTILES	966.24	966.24	966.24	966.24
1.1.5.1.8	HERRAMIENTAS, REFACCIONES Y ACCESORIOS MENORES PARA CONSUMO	45,520.26	45,924.43	45,520.26	45,924.43
1.1.5.1.8.1	HERRAMIENTAS MENORES	16,854.30	17,208.70	16,854.30	17,208.70
1.1.5.1.8.2	REFACCIONES Y ACCESORIOS MENORES DE EDIFICIOS	8,072.05	8,072.05	8,072.05	8,072.05
1.1.5.1.8.3	REFACCIONES Y ACCESORIOS MENORES DE MOBILIARIO Y EQUIPO DE ADMINISTRACIÓN, EDUCACIONAL Y RECREATIVO	3,504.00	3,504.00	3,504.00	3,504.00
1.1.5.1.8.4	REFACCIONES Y ACCESORIOS MENORES DE EQUIPO DE CÓMPUTO Y TECNOLOGÍAS DE LA INFORMACIÓN	1,618.87	1,618.87	1,618.87	1,618.87
1.1.5.1.8.6	REFACCIONES Y ACCESORIOS MENORES DE EQUIPO DE TRANSPORTE	14,996.04	15,045.81	14,996.04	15,045.81
1.1.5.1.8.8	REFACCIONES Y ACCESORIOS MENORES DE MAQUINARIA Y OTROS EQUIPOS	475.00	475.00	475.00	475.00
1.2	ACTIVO NO CIRCULANTE	854,756,936.74	6,894.83	6,727,465.80	848,036,365.77
1.2.2	DERECHOS A RECIBIR EFECTIVO O EQUIVALENTES A LARGO PLAZO	1,610,823.62	0.00	0.00	1,610,823.62
1.2.2.9	OTROS DERECHOS A RECIBIR EFECTIVO O EQUIVALENTES A LARGO PLAZO	1,610,823.62	0.00	0.00	1,610,823.62
1.2.3	BIENES INMUEBLES, INFRAESTRUCTURA Y CONSTRUCCIONES EN PROCESO	487,831,765.97	0.00	0.00	487,831,765.97
1.2.3.3	EDIFICIOS NO HABITACIONALES	487,831,765.97	0.00	0.00	487,831,765.97
1.2.4	BIENES MUEBLES	397,547,934.28	6,894.83	0.00	397,554,829.11
1.2.4.1	MOBILIARIO Y EQUIPO DE ADMINISTRACIÓN	30,994,434.73	0.00	0.00	30,994,434.73
1.2.4.1.1	MUEBLES DE OFICINA Y ESTANTERÍA	24,257,798.32	0.00	0.00	24,257,798.32
1.2.4.1.2	MUEBLES, EXCEPTO DE OFICINA Y ESTANTERÍA	1,659,339.54	0.00	0.00	1,659,339.54
1.2.4.1.3	EQUIPO DE CÓMPUTO Y DE TECNOLOGÍAS DE LA INFORMACIÓN	2,560,234.71	0.00	0.00	2,560,234.71
1.2.4.1.9	OTROS MOBILIARIOS Y EQUIPOS DE ADMINISTRACIÓN	2,517,062.16	0.00	0.00	2,517,062.16
1.2.4.2	MOBILIARIO Y EQUIPO EDUCACIONAL Y RECREATIVO	4,084,140.41	0.00	0.00	4,084,140.41
1.2.4.2.1	EQUIPOS Y APARATOS AUDIOVISUALES	642,330.03	0.00	0.00	642,330.03
1.2.4.2.3	CÁMARAS FOTOGRÁFICAS Y DE VIDEO	136,367.23	0.00	0.00	136,367.23
1.2.4.2.9	OTRO MOBILIARIO Y EQUIPO EDUCACIONAL Y RECREATIVO	3,305,443.15	0.00	0.00	3,305,443.15
1.2.4.3	EQUIPO E INSTRUMENTAL MÉDICO Y DE LABORATORIO	35,278.00	0.00	0.00	35,278.00

CONVENCIONES Y PARQUES

RFC: CCP981207PC9  
BALANZA DE COMPROBACIÓN DE DICIEMBRE 2020

		SALDO ANT.:	CARGOS:	ABONOS:	SALDO:
1.2.4.3.1	EQUIPO MÉDICO Y DE LABORATORIO	19,000.00	0.00	0.00	19,000.00
1.2.4.3.2	INSTRUMENTAL MÉDICO Y DE LABORATORIO	16,278.00	0.00	0.00	16,278.00
1.2.4.4	VEHÍCULOS Y EQUIPO DE TRANSPORTE	3,552,288.03	0.00	0.00	3,552,288.03
1.2.4.4.1	AUTOMÓVILES Y EQUIPO TERRESTRE	2,878,607.04	0.00	0.00	2,878,607.04
1.2.4.4.2	CARROCERÍAS Y REMOLQUES	10,500.00	0.00	0.00	10,500.00
1.2.4.4.5	EMBARCACIONES	260,550.00	0.00	0.00	260,550.00
2.4.4.9	OTROS EQUIPOS DE TRANSPORTE	402,630.99	0.00	0.00	402,630.99
1.2.4.5	EQUIPO DE DEFENSA Y SEGURIDAD	632,253.26	0.00	0.00	632,253.26
1.2.4.6	MAQUINARIA, OTROS EQUIPOS Y HERRAMIENTAS	357,425,998.45	6,894.83	0.00	357,432,893.28
1.2.4.6.1	MAQUINARIA Y EQUIPO AGROPECUARIO	1,263,338.14	0.00	0.00	1,263,338.14
1.2.4.6.2	MAQUINARIA Y EQUIPO INDUSTRIAL	1,398,162.00	0.00	0.00	1,398,162.00
1.2.4.6.4	SISTEMAS DE AIRE ACONDICIONADO, CALEFACCIÓN Y DE REFRIGERACIÓN INDUSTRIAL Y COMERCIAL	474,771.59	0.00	0.00	474,771.59
1.2.4.6.5	EQUIPO DE COMUNICACIÓN Y TELECOMUNICACIÓN	1,446,108.51	0.00	0.00	1,446,108.51
1.2.4.6.6	EQUIPOS DE GENERACIÓN ELÉCTRICA, APARATOS Y ACCESORIOS ELÉCTRICOS	2,802,801.58	0.00	0.00	2,802,801.58
1.2.4.6.7	HERRAMIENTAS Y MÁQUINAS-HERRAMIENTA	1,581,190.18	6,894.83	0.00	1,588,085.01
1.2.4.6.9	OTROS EQUIPOS	348,459,626.45	0.00	0.00	348,459,626.45
1.2.4.7	COLECCIONES, OBRAS DE ARTE Y OBJETOS VALIOSOS	823,541.40	0.00	0.00	823,541.40
1.2.4.7.1	BIENES ARTÍSTICOS, CULTURALES Y CIENTÍFICOS	823,541.40	0.00	0.00	823,541.40
1.2.5	ACTIVOS INTANGIBLES	18,159,319.47	0.00	0.00	18,159,319.47
1.2.5.1	SOFTWARE	386,255.57	0.00	0.00	386,255.57
1.2.5.3	CONCESIONES Y FRANQUICIAS	17,634,180.00	0.00	0.00	17,634,180.00
1.2.5.3.2	FRANQUICIAS	17,634,180.00	0.00	0.00	17,634,180.00
1.2.5.4	LICENCIAS	138,883.90	0.00	0.00	138,883.90
1.2.5.4.1	LICENCIAS INFORMÁTICAS E INTELECTUALES	100,530.14	0.00	0.00	100,530.14
1.2.5.4.2	LICENCIAS INDUSTRIALES, COMERCIALES Y OTRAS	38,353.76	0.00	0.00	38,353.76
1.2.6	DEPRECIACIÓN, DETERIORO Y AMORTIZACIÓN ACUMULADA DE BIENES	49,444,410.27	0.00	6,277,353.78	55,721,764.05
1.2.6.3	DEPRECIACIÓN ACUMULADA DE BIENES MUEBLES	33,434,537.51	0.00	5,644,429.44	39,078,966.95
1.2.6.3.1	DEPRECIACIÓN ACUMULADA DE MOBILIARIO Y EQUIPO DE ADMINISTRACIÓN	18,199,067.51	0.00	2,641,584.96	20,840,652.47
1.2.6.3.1.1	MUEBLES DE OFICINA Y ESTANTERÍA	15,664,316.53	0.00	1,790,353.37	17,454,669.90
1.2.6.3.1.2	MUEBLES EXCEPTO DE OFICINA Y ESTANTERÍA	330,854.68	0.00	165,934.02	496,788.70
1.2.6.3.1.3	EQUIPO DE CÓMPUTO Y DE TECNOLOGÍA DE LA INFORMACIÓN	1,461,273.76	0.00	434,037.31	1,895,311.07
1.2.6.3.1.4	OTROS MOBILIARIOS Y EQUIPOS DE ADMINISTRACIÓN	742,622.54	0.00	251,260.26	993,882.80
1.2.6.3.2	DEPRECIACIÓN ACUMULADA DE MOBILIARIO Y EQUIPO EDUCACIONAL Y RECREATIVO	3,339,821.20	0.00	394,989.06	3,734,810.26
1.2.6.3.2.1	EQUIPOS Y APARATOS AUDIOVISUALES	446,406.31	0.00	139,192.33	585,598.64
1.2.6.3.2.3	CÁMARAS FOTOGRÁFICAS Y DE VIDEO	54,154.56	0.00	24,099.35	78,253.91
1.2.6.3.2.4	OTRO MOBILIARIO Y EQUIPO EDUCACIONAL Y RECREATIVO	2,839,260.33	0.00	231,697.38	3,070,957.71
1.2.6.3.3	DEPRECIACIÓN ACUMULADA DE EQUIPO E INSTRUMENTAL MÉDICO Y DE LABORATORIO	15,266.37	0.00	1,501.80	16,768.17
1.2.6.3.3.1	EQUIPO MEDICO Y DE LABORATORIO	0.00	0.00	950.00	950.00
1.2.6.3.3.2	INSTRUMENTAL MEDICO Y DE LABORATORIO	15,266.37	0.00	551.80	15,818.17
1.2.6.3.4	DEPRECIACIÓN ACUMULADA DE EQUIPO DE TRANSPORTE	2,776,144.24	0.00	211,199.23	2,987,343.47
1.2.6.3.4.1	VEHÍCULOS Y EQUIPO TERRESTRE	2,563,034.53	0.00	108,732.35	2,671,766.88
1.2.6.3.4.2	CARROCERÍA Y REMOLQUES	8,225.00	0.00	2,100.00	10,325.00
1.2.6.3.4.5	EMBARCACIONES	121,590.00	0.00	52,110.00	173,700.00

CONVENIONES Y PARQUES

RFC: CCP981207PC9  
BALANZA DE COMPROBACIÓN DE DICIEMBRE 2020

		SALDO ANT.:	CARGOS:	ABONOS:	SALDO:
1.2.6.3.4.6	OTROS EQUIPOS DE TRANSPORTE	83,294.71	0.00	48,256.88	131,551.59
1.2.6.3.5	DEPRECIACIÓN ACUMULADA DE EQUIPO DE DEFENSA Y SEGURIDAD	498,615.36	0.00	37,877.31	536,492.67
1.2.6.3.6	DEPRECIACIÓN ACUMULADA DE MAQUINARIA, OTRO EQUIPO Y HERRAMIENTAS	8,337,521.06	0.00	2,274,922.93	10,612,443.99
1.2.6.3.6.1	MAQUINARIA Y EQUIPO AGROPECUARIO	377,466.01	0.00	126,333.86	503,799.87
2.6.3.6.2	MAQUINARIA Y EQUIPO INDUSTRIAL	431,284.61	0.00	138,599.51	569,884.12
1.2.6.3.6.4	SISTEMA DE AIRE ACONDICIONADO, CALEFACIÓN Y DE REFRIGERACIÓN	65,864.66	0.00	47,477.16	113,341.82
1.2.6.3.6.5	EQUIPO COMUNICACIÓN Y TELECOMUNICACIÓN	434,337.12	0.00	144,330.92	578,668.04
1.2.6.3.6.6	EQUIPO GENERACIÓN ELÉCTRICA, APARATOS Y ACCESORIOS ELÉCTRICOS	515,935.57	0.00	278,548.48	794,484.05
1.2.6.3.6.7	HERRAMIENTAS Y MÁQUINAS - HERRAMIENTAS	323,136.02	0.00	156,681.20	479,817.22
1.2.6.3.6.8	OTROS EQUIPOS	6,189,497.07	0.00	1,382,951.80	7,572,448.87
1.2.6.3.7	COLECCIONES, OBRAS DE ARTE Y OBJETIVOS VALIOSOS	268,101.77	0.00	82,354.15	350,455.92
1.2.6.3.7.1	BIENES ARTÍSTICOS, CULTURALES Y CIENTÍFICOS	268,101.77	0.00	82,354.15	350,455.92
1.2.6.5	AMORTIZACIÓN ACUMULADA DE ACTIVOS INTANGIBLES	16,009,872.76	0.00	632,924.34	16,642,797.10
1.2.6.5.1	AMORTIZACIÓN ACUMULADA DE SOFTWARE	244,435.62	0.00	16,208.00	260,643.62
1.2.6.5.3	AMORTIZACIÓN ACUMULADA DE CONCESIONES Y FRANQUICIAS	15,715,267.11	0.00	597,663.33	16,312,930.44
1.2.6.5.3.2	FRANQUICIAS	15,715,267.11	0.00	597,663.33	16,312,930.44
1.2.6.5.4	AMORTIZACIÓN ACUMULADA DE LICENCIAS	50,170.03	0.00	19,053.01	69,223.04
1.2.6.5.4.1	AMORTIZACIÓN ACUMULADA DE LICENCIAS INFORMÁTICAS E INTELECTUALES	11,816.27	0.00	19,053.01	30,869.28
1.2.6.5.4.2	AMORTIZACIÓN ACUMULADA DE LICENCIAS INDUSTRIALES, COMER Y OTRAS	38,353.76	0.00	0.00	38,353.76
1.2.8	ESTIMACIÓN POR PÉRDIDA O DETERIORO DE ACTIVOS NO CIRCULANTES	948,496.33	0.00	450,112.02	1,398,608.35
2.8.9	ESTIMACIONES POR PÉRDIDA DE OTRAS CUENTAS INCOBRABLES A LARGO PLAZO	948,496.33	0.00	450,112.02	1,398,608.35
2	PASIVO	18,635,902.28	64,222,981.75	76,751,678.47	31,164,599.00
2.1	PASIVO CIRCULANTE	16,866,810.96	62,453,890.43	74,984,885.86	29,397,806.39
2.1.1	CUENTAS POR PAGAR A CORTO PLAZO	3,014,032.83	49,828,594.00	61,752,787.17	14,938,226.00
2.1.1.1	SERVICIOS PERSONALES POR PAGAR A CORTO PLAZO	232,780.00	41,325,558.67	41,351,040.19	258,261.52
2.1.1.1.1	REMUNERACIÓN POR PAGAR AL PERSONAL DE CARÁCTER PERMANENTE A CORTO PLAZO	0.00	40,467,738.98	40,473,014.36	5,275.38
2.1.1.1.4	SEGURIDAD SOCIAL Y SEGUROS POR PAGAR A CORTO PLAZO	232,780.00	857,819.69	833,386.98	208,347.29
2.1.1.1.5	OTRAS PRESTACIONES SOCIALES Y ECONÓMICAS POR PAGAR A CORTO PLAZO	0.00	0.00	44,638.85	44,638.85
2.1.1.2	PROVEEDORES POR PAGAR A CORTO PLAZO	1,619,549.84	7,358,010.48	15,141,340.06	9,402,879.42
2.1.1.2.1	DEUDAS POR ADQUISICIÓN DE BIENES Y CONTRATACIÓN DE SERVICIOS POR PAGAR A CORTO PLAZO	1,619,549.84	7,358,010.48	15,141,340.06	9,402,879.42
2.1.1.7	RETENCIONES Y CONTRIBUCIONES POR PAGAR A CORTO PLAZO	1,160,023.05	1,139,356.91	5,255,941.43	5,276,607.57
2.1.1.7.1	RETENCIONES DE IMPUESTOS POR PAGAR A CORTO PLAZO	944,849.05	902,426.57	4,496,309.09	4,538,731.57
2.1.1.7.1.1	I.S.R. POR SALARIOS	781,587.98	781,588.00	4,376,253.14	4,376,253.12
2.1.1.7.1.2	10% RETENIDO SOBRE HONORARIOS	758.29	758.29	0.00	0.00
2.1.1.7.1.3	I.V.A. RETENIDO	0.00	0.00	32.14	32.14
2.1.1.7.1.5	5 AL MILLAR	108,872.69	66,642.97	54,533.99	96,763.71
2.1.1.7.1.7	I.V.A. RETENIDO 6%	53,630.09	53,437.31	65,489.82	65,682.60
2.1.1.7.3	IMPUESTOS Y DERECHOS POR PAGAR A CORTO				

CONVENCIÓNES Y PARQUES

RFC: CCP981207PC9  
BALANZA DE COMPROBACIÓN DE DICIEMBRE 2020

	SALDO ANT.:	CARGOS:	ABONOS:	SALDO:	
	PLAZO	0.00	21,756.34	21,756.34	0.00
2.1.1.7.3.1	I.V.A. TRASLADADO	0.00	21,756.34	21,756.34	0.00
2.1.1.7.3.1.1	I.V.A. POR PAGAR 16%	0.00	7,797.00	7,797.00	0.00
2.1.1.7.3.1.3	I.V.A. DETERMINADO	0.00	13,959.34	13,959.34	0.00
2.1.1.7.5	IMPUESTOS SOBRE NÓMINA Y OTROS QUE DERIVEN DE UNA RELACIÓN LABORAL POR PAGAR A CORTO PLAZO	215,174.00	215,174.00	737,876.00	737,876.00
2.1.1.9	OTRAS CUENTAS POR PAGAR A CORTO PLAZO	1,679.94	5,667.94	4,465.49	477.49
2.1.1.9.9	OTRAS CUENTAS POR PAGAR A CORTO PLAZO	1,679.94	5,667.94	4,465.49	477.49
2.1.5	PASIVOS DIFERIDOS A CORTO PLAZO	12,976,293.12	0.00	236,210.96	13,212,504.08
2.1.5.1	INGRESOS COBRADOS POR ADELANTADO A CORTO PLAZO	12,976,293.12	0.00	236,210.96	13,212,504.08
2.1.6	FONDOS Y BIENES DE TERCEROS EN GARANTÍA Y/O ADMINISTRACIÓN A CORTO PLAZO	362,097.86	0.00	0.00	362,097.86
2.1.6.1	FONDOS EN GARANTÍA A CORTO PLAZO	362,097.86	0.00	0.00	362,097.86
2.1.7	PROVISIONES A CORTO PLAZO	474,838.18	5,981,848.28	6,384,554.15	877,544.05
2.1.7.2	PROVISIÓN PARA CONTINGENCIAS A CORTO PLAZO	360,600.10	24,265.86	0.00	336,334.24
2.1.7.3	IVA CAUSADO 16%	37,509.99	5,081,477.60	5,257,301.03	213,333.42
2.1.7.4	IVA PENDIENTE DE CAUSAR 16%	76,728.09	876,104.82	1,127,253.12	327,876.39
2.1.9	OTROS PASIVOS A CORTO PLAZO	39,548.97	6,643,448.15	6,611,333.58	7,434.40
2.1.9.1	INGRESOS POR CLASIFICAR	32,116.27	6,623,636.82	6,598,483.05	6,962.50
2.1.9.9	OTROS PASIVOS CIRCULANTES	7,432.70	19,811.33	12,850.53	471.90
2.2	PASIVO NO CIRCULANTE	1,769,091.32	1,769,091.32	1,766,792.61	1,766,792.61
2.2.1	CUENTAS POR PAGAR A LARGO PLAZO	1,769,091.32	1,769,091.32	0.00	0.00
2.2.1.1	PROVEEDORES, POR PAGAR A LARGO PLAZO	1,769,091.32	1,769,091.32	0.00	0.00
2.2.6	PROVISIONES A LARGO PLAZO	0.00	0.00	1,766,792.61	1,766,792.61
2.2.6.9	OTRAS PROVISIONES A LARGO PLAZO	0.00	0.00	1,766,792.61	1,766,792.61
3	HACIENDA PÚBLICA/PATRIMONIO	901,533,636.76	1,116,261.54	2,452,864.86	902,870,240.08
3.1	HACIENDA PÚBLICA/PATRIMONIO CONTRIBUIDO	872,654,248.45	0.00	0.00	872,654,248.45
3.1.1	APORTACIONES	872,654,248.45	0.00	0.00	872,654,248.45
1.1.1	APORTACIONES	872,654,248.45	0.00	0.00	872,654,248.45
3.2	HACIENDA PÚBLICA/PATRIMONIO GENERADO	28,879,388.31	1,116,261.54	2,452,864.86	30,215,991.63
3.2.2	RESULTADOS DE EJERCICIOS ANTERIORES	28,879,388.31	1,116,261.54	2,452,864.86	30,215,991.63
3.2.2.1	RESULTADOS DE EJERCICIOS ANTERIORES	28,879,388.31	1,116,261.54	2,452,864.86	30,215,991.63
4	INGRESOS Y OTROS BENEFICIOS	144,076,013.69	0.00	17,004,197.46	161,080,211.15
4.1	INGRESOS DE GESTIÓN	53,030,123.04	0.00	7,267,754.16	60,297,877.20
4.1.5	PRODUCTOS	281,832.78	0.00	14,004.50	295,837.28
4.1.5.1	PRODUCTOS	281,832.78	0.00	14,004.50	295,837.28
4.1.5.1.4	OTROS	281,832.78	0.00	14,004.50	295,837.28
4.1.5.1.4.1	INTERESES BANAMEX CTA. 1234899720 CCP	261.26	0.00	0.00	261.26
4.1.5.1.4.2	INTERESES BANCOMER CTA 0147270836	948.93	0.00	42.43	991.36
4.1.5.1.4.3	INTERESES BANCO DEL BAJIO CTA 12249983	4.29	0.00	0.00	4.29
4.1.5.1.4.4	INTERESES BANCO DEL BAJIO CTA 0122480430201 CCC5MAYO	751.91	0.00	235.46	987.37
4.1.5.1.4.6	INTERESES BANCO DEL BAJIO CTA 0122482820201 P ECOLOGICO	12,582.92	0.00	1,725.94	14,308.86
4.1.5.1.4.7	INTERESES BANCO DEL BAJIO CTA 0231195890201 P BICENTENARIO	13.60	0.00	1.09	14.69
4.1.5.1.4.8	INTERESES BANCO DEL BAJIO CTA 0122486540201 ECOPARQUE	6,297.78	0.00	1,010.15	7,307.93
4.1.5.1.4.9	INTERESES BANCO DEL BAJIO CTA 0122489510201 P ARTE	4,832.87	0.00	2,209.39	7,042.26
4.1.5.1.4.10	INTERESES BANCO DEL BAJIO CTA 0122491240201 P LINEAL	4,786.49	0.00	347.90	5,134.39
4.1.5.1.4.11	INTERESES BANCO DEL BAJIO CTA 0164165050201 MIRATOYAC	11.24	0.00	0.00	11.24
4.1.5.1.4.13	INTERESES BANCO DEL BAJIO CTA				

CONVENCIONES Y PARQUES

RFC: CCP981207PC9  
BALANZA DE COMPROBACIÓN DE DICIEMBRE 2020

	SALDO ANT.:	CARGOS:	ABONOS:	SALDO:
0164165700201 P. DE LA NIÑEZ	2,183.95	0.00	265.73	2,449.68
4.1.5.1.4.14 INTERESES BANCO DEL BAJIO CTA				
0171078480201 P. FLOR DEL BOSQUE	224.19	0.00	141.63	365.82
4.1.5.1.4.15 INTERESES BANCO DEL BAJIO CTA				
0177362670201 TELEFERICO PUEBLA	14,159.21	0.00	339.11	14,498.32
4.1.5.1.4.16 INTERESES BANCO DEL BAJIO CTA				
0171079880201 P. LA CONSTANCIA	449.65	0.00	17.47	467.12
4.1.5.1.4.17 INTERESES BANCO DEL BAJIO CTA				
0177355150201 P. MET. SAN JOSE CHIAPA	22.11	0.00	0.00	22.11
4.1.5.1.4.18 INTERESES BANCO DEL BAJIO CTA				
0177353660201 PARQUE CHOLULA	15,415.21	0.00	154.60	15,569.81
4.1.5.1.4.19 INTERESES BANCO DEL BAJIO CTA				
0177352180201 P. RAFAELA PADILLA	8.93	0.00	0.00	8.93
4.1.5.1.4.20 INTERESES BANCO DEL BAJIO CTA				
0177353250201 ESTRELLA DE PUEBLA	29,657.64	0.00	2.05	29,659.69
4.1.5.1.4.21 INTERESES BANCO DEL BAJIO CTA				
0177355640201 EX HACIENDA DE CHAUTLA	40,077.42	0.00	2,457.76	42,535.18
4.1.5.1.4.23 INTERESES BBVA BANCOMER CTA 0107863047				
RESTAURANTE EXPO	0.04	0.00	0.00	0.04
4.1.5.1.4.24 INTERESES BBVA BANCOMER CTA 0192315009				
PUNTA DEL CIELO FUERTES	180.04	0.00	0.10	180.14
4.1.5.1.4.25 INTERESES BBVA BANCOMER CTA 0196564917				
PUNTA DEL CIELO ECOPARQUE	100.82	0.00	0.00	100.82
4.1.5.1.4.26 INTERESES BBVA BANCOMER CTA 0196564828				
PUNTA DEL CIELO CIS	1,056.00	0.00	0.02	1,056.02
4.1.5.1.4.29 INTERESES BBVA BANCOMER CTA 0193621898				
COFFEE YORK LINEAL	368.81	0.00	0.00	368.81
4.1.5.1.4.30 INTERESES BBVA BANCOMER CTA				
01911024350 COFFEE YORK FUERTES	369.31	0.00	0.06	369.37
4.1.5.1.4.33 INTERESES BBVA BANCOMER CTA 0102664453				
RESTAURANTE BARROCO	549.42	0.00	0.18	549.60
1.5.1.4.35 INTERESES BBVA BANCOMER CTA 0199414460				
AUDITORIO METROPOLITANO	1,595.86	0.00	0.00	1,595.86
4.1.5.1.4.37 INTERESES BBVA BANCOMER CTA 0198281734				
ARTESANIAS	45.34	0.00	0.00	45.34
4.1.5.1.4.39 INTERESES BBVA BANCOMER CTA 0110113727				
CAFE PLANETARIO	0.01	0.00	0.00	0.01
4.1.5.1.4.40 INTERESES BBVA BANCOMER CTA 0196564623				
CAFE EXPO	19.29	0.00	0.00	19.29
4.1.5.1.4.41 INTERESES BBVA BANCOMER CTA 0193653293				
UMN	78.12	0.00	0.00	78.12
4.1.5.1.4.43 INTERESES BBVA BANCOMER CTA 0110643297				
ESTRELLA DE PUEBLA	150.88	0.00	0.01	150.89
4.1.5.1.4.44 INTERESES BBVA BANCOMER CTA 0190360236				
AUDITORIO METROPOLITANO	2,941.48	0.00	0.26	2,941.74
4.1.5.1.4.45 INTERESES BBVA BANCOMER CTA 0193653285				
PARQUE ECOLOGICO	2,226.63	0.00	0.41	2,227.04
4.1.5.1.4.46 INTERESES BBVA BANCOMER CTA 0193826643				
PARQUE METROPOLITANO	217.28	0.00	0.00	217.28
4.1.5.1.4.47 INTERESES BBVA BANCOMER CTA 0193826740				
PARQUE BICENTENARIO	150.18	0.00	0.15	150.33
4.1.5.1.4.48 INTERESES BBVA BANCOMER CTA 0195657563				
PARQUE LINEAL 1	166.50	0.00	0.01	166.51
4.1.5.1.4.49 INTERESES BBVA BANCOMER CTA 0195658268				
CENTRO CIVICO CULTURAL 5 DE MAYO	939.39	0.00	0.01	939.40
4.1.5.1.4.51 INTERESES BBVA BANCOMER CTA 0198281580				
PARQUE LINEAL 2	480.54	0.00	0.11	480.65
4.1.5.1.4.53 INTERESES BBVA BANCOMER CTA 0110113662				



CONVENCIONES Y PARQUES

RFC: CCP981207PC9  
BALANZA DE COMPROBACIÓN DE DICIEMBRE 2020

	SALDO ANT.:	CARGOS:	ABONOS:	SALDO:
PARQUE METROPOLITANO SAN JOSE CHIAPA	83.38	0.00	0.06	83.44
4.1.5.1.4.54 INTERESES BBVA BANCOMER CTA 0155144973 ESTACIONAMIENTO	313.98	0.00	0.00	313.98
4.1.5.1.4.55 INTERESES BBVA BANCOMER CTA 0195841194 RESTAURANT EXHACIENDA	11,668.51	0.00	296.20	11,964.71
4.1.5.1.4.56 INTERESES BBVA BANCOMER CTA 0193826906 100% NATURAL	599.27	0.00	0.00	599.27
4.1.5.1.4.58 INTERESES BBVA BANCOMER CTA 0193826791 PARQUE DEL ARTE	612.87	0.00	0.00	612.87
4.1.5.1.4.59 INTERESES BBVA BANCOMER CTA 0193826848 LAGO DE LA CONCORDIA	167.70	0.00	0.17	167.87
4.1.5.1.4.60 INTERESES BBVA BANCOMER CTA 0193826864 MIRATROYAC	0.02	0.00	0.00	0.02
4.1.5.1.4.64 INTERESES BBVA BANCOMER CTA 0107863004 PARQUE FLOR DEL BOSQUE	196.00	0.00	0.07	196.07
4.1.5.1.4.65 INTERESES BBVA BANCOMER CTA 0109299734 PARQUE CHOLULA	221.65	0.00	0.23	221.88
4.1.5.1.4.66 INTERESES BBVA BANCOMER CTA 0195739357 CEMITAS EL CARMEN	52.72	0.00	0.00	52.72
4.1.5.1.4.67 INTERESES BBVA BANCOMER CTA 0198035512 ITALIAN COFFEE	2,253.27	0.00	0.00	2,253.27
4.1.5.1.4.68 INTERESES BBVA BANCOMER CTA 0102664739 TELEFERICO	30.39	0.00	0.00	30.39
4.1.5.1.4.70 INTERESES BBVA BANCOMER CTA 0110643289 TEATRO PRINCIPAL	90.88	0.00	0.00	90.88
4.1.5.1.4.71 INTERESES BBVA BANCOMER CTA 0195201470 PARK GRILL	210.10	0.00	0.00	210.10
4.1.5.1.4.72 INTERESES BBVA BANCOMER CTA 0102664860 PLANETARIO	78.07	0.00	0.00	78.07
4.1.5.1.4.73 INTERESES BBVA BANCOMER CTA 0110888451 OTRAS TRANSFERENCIAS	628.34	0.00	0.00	628.34
1.5.1.4.74 INTERESES BBVA BANCOMER CTA 0195739519 BARBACOA EMILIANO	596.13	0.00	0.00	596.13
4.1.5.1.4.76 INTERESES BBVA BANCOMER CTA 0195739438 PASTALICIUS	257.60	0.00	0.00	257.60
4.1.5.1.4.77 INTERESES BBVA BANCOMER CTA 0196565085 MI VIEJO PUEBLITO	1,179.09	0.00	0.00	1,179.09
4.1.5.1.4.78 INTERESES BBVA BANCOMER CTA 0190990930 EX HDA DE CHAUTLA	27,713.24	0.00	607.81	28,321.05
4.1.5.1.4.81 INTERESES BBVA BANCOMER CTA 0199414509 FERIA DE PUEBLA	248.22	0.00	0.03	248.25
4.1.5.1.4.84 INTERESES BANCO DEL BAJIO CTA 23119308 O.P.D.	190.35	0.00	16.49	206.84
4.1.5.1.4.85 INTERESES BANORTE NO. CTA. 1003329712 PARQUE FLOR DEL BOSQUE	299.62	0.00	17.36	316.98
4.1.5.1.4.86 INTERESES BANORTE NO. CTA. 0597009141 ESTRELLA DE PUEBLA	2,214.22	0.00	0.00	2,214.22
4.1.5.1.4.87 INTERESES BANORTE NO. CTA. 0357380129 CENTRO EXPOSITOR	25,262.00	0.00	261.46	25,523.46
4.1.5.1.4.88 INTERESES BANORTE NO. CTA. 1003311191 CENTRO CIVICO CULTURAL 5 DE MAYO	561.13	0.00	87.14	648.27
4.1.5.1.4.89 INTERESES BANORTE NO. CTA. 1003286440 PARQUE ECOLOGICO	1,567.87	0.00	77.35	1,645.22
4.1.5.1.4.90 INTERESES BANORTE NO. CTA. 1003288743 ECOPARQUE METROPOLITANO	699.86	0.00	39.99	739.85
4.1.5.1.4.91 INTERESES BANORTE NO. CTA. 0495244534 EX HACIENDA DE CHAUTLA	2,444.91	0.00	133.64	2,578.55
4.1.5.1.4.93 INTERESES BANORTE NO. CTA. 0597009132				

CONVENCIONES Y PARQUES

RFC: CCP981207PC9  
BALANZA DE COMPROBACIÓN DE DICIEMBRE 2020

	SALDO ANT.:	CARGOS:	ABONOS:	SALDO:
TELEFERICO PUEBLA	1,343.19	0.00	1.26	1,344.45
4.1.5.1.4.94 INTERESES BANORTE NO. CTA. 1004178672 O. P.D.	42.86	0.00	0.00	42.86
4.1.5.1.4.95 INTERESES BANORTE NO. CTA. 1003301893 MOD. DE INF. DEL RIO ATOYAC	16.78	0.00	0.00	16.78
4.1.5.1.4.96 INTERESES BANORTE NO. CTA. 1003291912 PARQUE BICENTENARIO	30.06	0.00	0.00	30.06
4.1.5.1.4.97 INTERESES BANORTE NO. CTA. 1003322580 PARQUE DE LA NIÑEZ	177.56	0.00	5.37	182.93
4.1.5.1.4.98 INTERESES BANORTE NO. CTA. 1003304241 PARQUES LINEALES	392.38	0.00	71.68	464.06
4.1.5.1.4.99 INTERESES BANORTE NO. CTA. 0474286856 ESTACIONAMIENTO RECINTOS	2,165.41	0.00	110.05	2,275.46
4.1.5.1.4.100 INTERESES BANORTE NO. CTA. 0495244543 RESTAURANTE EX HDA. DE CHAUTLA	443.53	0.00	75.48	519.01
4.1.5.1.4.101 INTERESES BANORTE NO. CTA. 1003282004 TEATRO PRINCIPAL	657.42	0.00	1.96	659.38
4.1.5.1.4.102 INTERESES BANORTE NO. CTA. 0474286865 AUDITORIO METROPOLITANO	3,806.29	0.00	123.67	3,929.96
4.1.5.1.4.103 INTERESES BANORTE NO. CTA. 1003167231 AUDITORIO DE LA REFORMA	646.97	0.00	0.00	646.97
4.1.5.1.4.104 INTERESES BANORTE NO. CTA. 0597009150 PLANETARIO	1,855.39	0.00	5.27	1,860.66
4.1.5.1.4.105 INTERESES BANORTE NO. CTA. 1003332879 PARQUE CHOLULA	55.78	0.00	1.70	57.48
4.1.5.1.4.106 INTERESES BANORTE NO. CTA. 1003337641 PARQUE LA CONSTANCIA	81.52	0.00	4.63	86.15
4.1.5.1.4.109 INTERESES BANORTE NO. CTA. 0357380110 CENTRO DE CONVENCIONES PUEBLA	8,368.35	0.00	632.40	9,000.75
4.1.5.1.4.110 INTERESES BANORTE NO. CTA. 1003341527 PARQUE MET. SAN JOSE CHIAPA	58.39	0.00	2.29	60.68
1.5.1.4.111 INTERESES BANORTE NO. CTA. 0597009123 RESTAURANTE BARROCO	206.63	0.00	13.71	220.34
4.1.5.1.4.113 INTERESES BANORTE NO. CTA. 0495244525 SNACK AUDITORIO METROPOLITANO	879.16	0.00	4.93	884.09
4.1.5.1.4.114 INTERESES BANORTE NO. CTA. 0495244619 COFFEE EXPO	12.52	0.00	0.00	12.52
4.1.5.1.4.115 INTERESES BANORTE NO. CTA. 0597009066 SNACK UNIDADES DE SERVICIO	1,517.54	0.00	112.12	1,629.66
4.1.5.1.4.116 INTERESES BANORTE NO. CTA. 0597009084 COCINA CENTRO EXPOSITOR	44.42	0.00	1.48	45.90
4.1.5.1.4.119 INTERESES BANORTE NO. CTA. 1003043616 CAFETERIA FLOR DEL BOSQUE	42.23	0.00	3.95	46.18
4.1.5.1.4.120 INTERESES BANORTE NO. CTA. 1003165116 CAFETERIA PLANETARIO	411.05	0.00	0.00	411.05
4.1.5.1.4.121 INTERESES BANORTE NO. CTA. 1003169150 SNACK AUDITORIO DE LA REFORMA	37.63	0.00	3.85	41.48
4.1.5.1.4.122 INTERESES BANORTE NO. CTA. 1003282394 SNACK TEATRO PRINCIPAL	155.55	0.00	14.52	170.07
4.1.5.1.4.123 INTERESES BANORTE NO. CTA. 1003283113 BACKSTAGE	90.55	0.00	0.00	90.55
4.1.5.1.4.124 INTERESES BANORTE NO. CTA. 1003283814 CAFETERIA TELEFERICO	204.30	0.00	14.75	219.05
4.1.5.1.4.126 INTERESES BANORTE NO. CTA. 0474286847 OTRAS TRANSFERENCIAS	31,850.33	0.00	1,920.09	33,770.42
4.1.5.1.4.128 INTERESES BANORTE NO. CTA. 0597009075 CENTRO DE NEGOCIOS	262.49	0.00	20.93	283.42
4.1.5.1.4.130 INTERESES BANORTE NO. CTA. 1004178672 O.				

CONVENCIONES Y PARQUES

RFC: CCP981207PC9  
BALANZA DE COMPROBACIÓN DE DICIEMBRE 2020

	SALDO ANT.:	CARGOS:	ABONOS:	SALDO:
P.D.	112.48	0.00	181.46	293.94
4.1.5.1.4.131 INTERESES BANORTE NO. CTA. 1003295826				
PARQUE DEL ARTE	749.75	0.00	35.33	785.08
4.1.5.1.4.132 INTERESES BANORTE NO. CTA. 0495244600				
CAFETERIA CONVENCIONES	61.00	0.00	0.00	61.00
4.1.5.1.4.133 INTERESES BANORTE NO. CTA. 0495244561				
COFFEE YORK PARQUE LINEAL	187.99	0.00	42.68	230.67
4.1.5.1.4.134 INTERESES BANORTE NO. CTA. 1119770952				
OTROS RECURSOS	98.35	0.00	108.91	207.26
4.1.7 INGRESOS POR VENTA DE BIENES Y				
PRESTACIÓN DE SERVICIOS	52,748,290.26	0.00	7,253,749.66	60,002,039.92
4.1.7.3 INGRESOS POR VENTA DE BIENES Y PREST.				
DE SERV. DE ENT. PARAEST. Y FIDEIC. NO				
EMPR Y NO FINANC	52,748,290.26	0.00	7,253,749.66	60,002,039.92
4.1.7.3.1 CENTRO DE CONVENCIONES	7,799,973.85	0.00	144,407.47	7,944,381.32
4.1.7.3.1.1 CONGRESOS (MT2)	637,274.61	0.00	0.00	637,274.61
4.1.7.3.1.2 CONFERENCIAS (MT2)	840,313.04	0.00	3,403.44	843,716.48
4.1.7.3.1.3 EXPOSICIONES/FERIAS (MT2)	688,247.90	0.00	0.00	688,247.90
4.1.7.3.1.4 SOCIALES (MT2)	114,335.16	0.00	6,377.15	120,712.31
4.1.7.3.1.5 AUDITORIO ANGELOPOLIS	97,784.92	0.00	0.00	97,784.92
4.1.7.3.1.5.2 2 HORAS	9,907.11	0.00	0.00	9,907.11
4.1.7.3.1.5.4 4 HORAS	24,755.18	0.00	0.00	24,755.18
4.1.7.3.1.5.5 5 HORAS	26,700.21	0.00	0.00	26,700.21
4.1.7.3.1.5.8 8 O MAS HORAS	36,422.42	0.00	0.00	36,422.42
4.1.7.3.1.6 MOBILIARIO ADICIONAL	761,881.97	0.00	-35,828.89	726,053.08
4.1.7.3.1.7 MESAS	95,852.40	0.00	-12,619.30	83,233.10
4.1.7.3.1.8 MANTELERÍA	3,062.92	0.00	999.14	4,062.06
4.1.7.3.1.9 AVS	129,105.61	0.00	0.00	129,105.61
4.1.7.3.1.12 TELEFONÍA/INTERNET	89,420.89	0.00	-1,517.24	87,903.65
4.1.7.3.1.14 ELECTRICIDAD 1 A 4 DIAS	29,112.92	0.00	0.00	29,112.92
4.1.7.3.1.15 A&B	1,339,731.78	0.00	-91,353.88	1,248,377.90
1.7.3.1.16 COSTO POR DESPLAZAMIENTO	13,392.24	0.00	0.00	13,392.24
4.1.7.3.1.19 LIMPIEZA	250,205.47	0.00	-10,920.33	239,285.14
4.1.7.3.1.20 MAQUINARIA	10,134.48	0.00	0.00	10,134.48
4.1.7.3.1.21 SERVICIO MÉDICO	29,090.59	0.00	-4,370.69	24,719.90
4.1.7.3.1.23 TIEMPO EXTRA DE MONTAJE	19,023.71	0.00	0.00	19,023.71
4.1.7.3.1.24 ESTACIONAMIENTO	1,680,150.84	0.00	156,702.55	1,836,853.39
4.1.7.3.1.24.1 SERVICIO DE ESTACIONAMIENTO (1 HORA)	135,103.79	0.00	12,685.34	147,789.13
4.1.7.3.1.24.2 SERVICIO DE ESTACIONAMIENTO (2 HORAS)	211,211.12	0.00	19,293.11	230,504.23
4.1.7.3.1.24.3 SERVICIO DE ESTACIONAMIENTO (3 HORAS)	177,107.68	0.00	14,793.09	191,900.77
4.1.7.3.1.24.4 SERVICIO DE ESTACIONAMIENTO (4 HORAS)	256,344.66	0.00	20,482.74	276,827.40
4.1.7.3.1.24.6 SERVICIO DE ESTACIONAMIENTO (6 HORAS)	491.39	0.00	0.00	491.39
4.1.7.3.1.24.7 SERVICIO DE ESTACIONAMIENTO (7 HORAS)	413.79	0.00	0.00	413.79
4.1.7.3.1.24.8 SERVICIO DE ESTACIONAMIENTO (DE 8 A 16 HORAS)	110,090.59	0.00	6,517.24	116,607.83
4.1.7.3.1.24.9 SERVICIO DE ESTACIONAMIENTO (DE 16 A 24 HORAS)	29,043.04	0.00	620.68	29,663.72
4.1.7.3.1.24.10 PENSIÓN PARA VEHÍCULO PARTICULAR (VEHICULO POR MES)	287,836.20	0.00	36,012.92	323,849.12
4.1.7.3.1.24.11 PENSIÓN PARA VEHÍCULO DE TRABAJADOR DE GOBIERNO DEL ESTADO (VEHICULO POR MES)	469,879.28	0.00	45,831.92	515,711.20
4.1.7.3.1.24.12 REPOSICIÓN POR TICKET EXTRAVIADO DE ESTACIONAMIENTO (TICKET)	2,629.30	0.00	465.51	3,094.81
4.1.7.3.1.25 AUTORIZACIÓN DE USO Y APROVECHAMIENTO	971,852.40	0.00	133,535.52	1,105,387.92
4.1.7.3.2 AUDITORIO METROPOLITANO	2,422,478.37	0.00	236,348.69	2,658,827.06
4.1.7.3.2.1 AUDITORIO (5,444 PERSONAS)	434,833.62	0.00	0.00	434,833.62
4.1.7.3.2.2 TEATRO (2,621 PERSONAS)	843,195.71	0.00	0.00	843,195.71
4.1.7.3.2.3 GALA AUDITORIO (6,086 PERSONAS)	142,198.28	0.00	0.00	142,198.28

CONVENCIONES Y PARQUES

RFC: CCP981207PC9  
BALANZA DE COMPROBACIÓN DE DICIEMBRE 2020

		SALDO ANT.:	CARGOS:	ABONOS:	SALDO:
4.1.7.3.2.5	CONFERENCIA (1,481 PERSONAS)	51,831.90	0.00	0.00	51,831.90
4.1.7.3.2.24	ESTACIONAMIENTO	126,978.56	0.00	23,750.00	150,728.56
4.1.7.3.2.24.1	SERVICIO DE ESTACIONAMIENTO (VEHICULO POR DIA)	63,176.82	0.00	0.00	63,176.82
4.1.7.3.2.24.2	SERVICIO DE ESTACIONAMIENTO EN EVENTO ARTÍSTICO (VEHICULO POR DIA)	63,801.74	0.00	23,750.00	87,551.74
1.7.3.2.25	AUTORIZACIÓN DE USO Y APROVECHAMIENTO	823,440.30	0.00	212,598.69	1,036,038.99
4.1.7.3.3	EXHACIENDA DE CHAUTLA	8,703,510.26	0.00	2,059,263.84	10,762,774.10
4.1.7.3.3.1	ADMISIONES	3,039,801.72	0.00	436,219.81	3,476,021.53
4.1.7.3.3.1.1	ADULTOS	2,235,775.83	0.00	321,241.36	2,557,017.19
4.1.7.3.3.1.2	ESTUDIANTES	248,310.33	0.00	33,383.62	281,693.95
4.1.7.3.3.1.3	NIÑOS	169,655.18	0.00	21,965.50	191,620.68
4.1.7.3.3.1.4	INSEN	267.22	0.00	146.56	413.78
4.1.7.3.3.1.5	HOTEL MISION	385,793.16	0.00	59,482.77	445,275.93
4.1.7.3.3.2	RENTA DE ESPACIOS	638,101.66	0.00	90,913.77	729,015.43
4.1.7.3.3.2.1	ISLA DE KIOSCO	29,198.29	0.00	862.07	30,060.36
4.1.7.3.3.2.2	JARDÍN POSTERIOR DE CASTILLO	104,103.88	0.00	6,034.48	110,138.36
4.1.7.3.3.2.3	JARDÍN DEL CAMPAMENTO	0.00	0.00	2,103.45	2,103.45
4.1.7.3.3.2.5	PARA ESTUDIO FOTOGRAFICO	108,870.71	0.00	5,172.43	114,043.14
4.1.7.3.3.2.6	CABAÑAS CAMPESTRE	159,051.53	0.00	21,982.72	181,034.25
4.1.7.3.3.2.7	TIROLEZA 1 LINEA (265 MT LINEALES)	236,877.25	0.00	54,758.62	291,635.87
4.1.7.3.3.3	INGRESOS POR PESCA	744,741.25	0.00	74,815.93	819,557.18
4.1.7.3.3.3.1	PERMISO DE PESCA DEPORTIVA	171,517.21	0.00	14,482.74	185,999.95
4.1.7.3.3.3.2	PERMISO DE PESCA TRUCHA	31,172.41	0.00	3,206.90	34,379.31
4.1.7.3.3.3.3	RENTA DE CAÑA	3,749.98	0.00	474.12	4,224.10
4.1.7.3.3.3.4	CARNADA	10,387.87	0.00	862.07	11,249.94
4.1.7.3.3.3.5	PAQUETE DE PESCA DE TRUCHA (CAÑA, CARNADA, PERMISO)	90,724.18	0.00	13,965.52	104,689.70
4.1.7.3.3.3.6	KILO DE TRUCHA	437,189.60	0.00	41,824.58	479,014.18
4.1.7.3.3.4	CAMPAMENTO AL AIRE LIBRE	121,242.32	0.00	3,702.60	124,944.92
4.1.7.3.3.4.1	ESTUDIANTES	91,768.17	0.00	620.70	92,388.87
1.7.3.3.4.2	ADULTOS	29,474.15	0.00	3,081.90	32,556.05
4.1.7.3.3.5	CAMPAMENTO ESCOLARES Y EJECUTIVOS	428,444.52	0.00	-8,358.36	420,086.16
4.1.7.3.3.5.1	ESTUDIANTES Y NIÑOS	357,032.52	0.00	-8,358.36	348,674.16
4.1.7.3.3.5.2	MAESTROS	27,205.11	0.00	0.00	27,205.11
4.1.7.3.3.5.3	ADULTOS	44,206.89	0.00	0.00	44,206.89
4.1.7.3.3.6	RENTA DE LANCHAS Y ESTACIONAMIENTO	687,595.02	0.00	105,379.34	792,974.36
4.1.7.3.3.6.1	RENTA DE LANCHAS 1 HORA	33,534.51	0.00	3,448.28	36,982.79
4.1.7.3.3.6.2	RENTA DE LANCHAS 1/2 HORA	174,206.91	0.00	33,931.03	208,137.94
4.1.7.3.3.6.3	ESTACIONAMIENTO AUTOS	457,008.73	0.00	63,775.86	520,784.59
4.1.7.3.3.6.4	ESTACIONAMIENTO CAMIONETA VAN	12,629.30	0.00	2,672.41	15,301.71
4.1.7.3.3.6.5	ESTACIONAMIENTO AUTOBUS	10,215.57	0.00	1,551.76	11,767.33
4.1.7.3.3.7	CONCESIÓN	1,701,815.93	0.00	698,907.71	2,400,723.64
4.1.7.3.3.7.1	HOTEL MISION	1,643,103.46	0.00	371,483.71	2,014,587.17
4.1.7.3.3.7.2	ALBERCA Y SPA	58,712.47	0.00	327,424.00	386,136.47
4.1.7.3.3.8	AUTORIZACIÓN DE USO Y APROVECHAMIENTO	1,341,767.84	0.00	657,683.04	1,999,450.88
4.1.7.3.4	CENTRO EXPOSITOR	5,473,878.73	0.00	698,015.63	6,171,894.36
4.1.7.3.4.1	CENTRO EXPOSITOR ÁREA DE CONVENCIONES	1,669,721.57	0.00	531,134.84	2,200,856.41
4.1.7.3.4.1.1	CONGRESOS (MT2)	336,553.03	0.00	0.00	336,553.03
4.1.7.3.4.1.2	CONFERENCIAS (MT2)	224,304.85	0.00	0.00	224,304.85
4.1.7.3.4.1.3	EXPOSICIONES /FERIAS (MT2)	903,269.72	0.00	560,617.60	1,463,887.32
4.1.7.3.4.1.4	SOCIALES (MT2)	205,593.97	0.00	-29,482.76	176,111.21
4.1.7.3.4.3	MOBILIARIO ADICIONAL	434,438.04	0.00	0.00	434,438.04
4.1.7.3.4.4	MESAS	38,733.84	0.00	0.00	38,733.84
4.1.7.3.4.5	MANTELERÍA	650.87	0.00	0.00	650.87
4.1.7.3.4.6	AVS	88,314.04	0.00	0.00	88,314.04
4.1.7.3.4.7	COLGANTEO	39,012.07	0.00	0.00	39,012.07
4.1.7.3.4.8	EQUIPO DECORACIÓN Y MONTAJE	11,461.21	0.00	0.00	11,461.21

CONVENCIONES Y PARQUES

RFC: CCP981207PC9  
BALANZA DE COMPROBACIÓN DE DICIEMBRE 2020

		SALDO ANT.:	CARGOS:	ABONOS:	SALDO:
4.1.7.3.4.9	TELEFONÍA/INTERNET	162,919.67	0.00	0.00	162,919.67
4.1.7.3.4.11	ELECTRICIDAD 1 A 4 DÍAS	23,627.58	0.00	0.00	23,627.58
4.1.7.3.4.12	A&B	1,420,533.53	0.00	0.00	1,420,533.53
4.1.7.3.4.13	COSTO POR DESPLAZAMIENTO	31,250.00	0.00	0.00	31,250.00
4.1.7.3.4.16	LIMPIEZA	97,192.57	0.00	0.00	97,192.57
4.1.7.3.4.17	MAQUINARIA	134,964.88	0.00	0.00	134,964.88
1.7.3.4.18	SERVICIO MÉDICO	24,496.55	0.00	0.00	24,496.55
4.1.7.3.4.19	SEGURIDAD	24,006.90	0.00	0.00	24,006.90
4.1.7.3.4.20	TIEMPO EXTRA DE MONTAJE	1,206.90	0.00	0.00	1,206.90
4.1.7.3.4.21	ESPACIOS	16,857.75	0.00	0.00	16,857.75
4.1.7.3.4.21.2	TAQUILLA (DÍA)	3,297.41	0.00	0.00	3,297.41
4.1.7.3.4.21.3	SALA DE PRENSA (DÍA)	10,431.03	0.00	0.00	10,431.03
4.1.7.3.4.21.4	SALA GOBERNADOR (DÍA)	3,129.31	0.00	0.00	3,129.31
4.1.7.3.4.22	ESTACIONAMIENTO	361,616.36	0.00	61,487.05	423,103.41
4.1.7.3.4.22.1	SERVICIO DE ESTACIONAMIENTO VEHICULO POR DIA (24 HRS)	361,616.36	0.00	60,711.19	422,327.55
4.1.7.3.4.22.3	REPOSICIÓN POR TICKET EXTRAVIADO DE ESTACIONAMIENTO (TICKET)	0.00	0.00	775.86	775.86
4.1.7.3.4.23	AUTORIZACION DE USO Y APROVECHAMIENTO	892,874.40	0.00	105,393.74	998,268.14
4.1.7.3.5	FERIA DE PUEBLA	1,034.48	0.00	0.00	1,034.48
4.1.7.3.5.2	RENTA DE ESPACIO	517.24	0.00	0.00	517.24
4.1.7.3.5.3	RENTA DE MOBILIARIO	517.24	0.00	0.00	517.24
4.1.7.3.6	ESTRELLA DE PUEBLA	4,653,100.09	0.00	0.00	4,653,100.09
4.1.7.3.6.1	ENTRADA GENERAL (PERSONA)	3,599,241.44	0.00	0.00	3,599,241.44
4.1.7.3.6.2	ENTRADA GENERAL PARA GRUPOS DE 100 PERSONAS EN ADELANTE (PERSONA)	48,651.73	0.00	0.00	48,651.73
4.1.7.3.6.4	ENTRADA GENERAL CON PASAPORTE CULTURAL (PERSONA)	172.41	0.00	0.00	172.41
4.1.7.3.6.5	ENTRADA VIP (CABINA)	780,034.51	0.00	0.00	780,034.51
4.1.7.3.6.7	AUTORIZACIÓN DE USO Y APROVECHAMIENTO	225,000.00	0.00	0.00	225,000.00
4.1.7.3.7	TELEFERICO	1,853,060.35	0.00	0.00	1,853,060.35
1.7.3.7.1	BOLETO VIAJE SENCILLO PERSONA	375,427.57	0.00	0.00	375,427.57
4.1.7.3.7.2	BOLETO VIAJE SENCILLO PARA GRUPOS DE 20 A 49 PERSONAS	18,795.26	0.00	0.00	18,795.26
4.1.7.3.7.3	BOLETO VIAJE SENCILLO PARA GRUPOS DE 50 A 99 PERSONAS	6,656.90	0.00	0.00	6,656.90
4.1.7.3.7.4	BOLETO VIAJE SENCILLO PARA GRUPOS DE 100 PERSONAS EN ADELANTE	5,131.03	0.00	0.00	5,131.03
4.1.7.3.7.5	BOLETO VIAJE SENCILLO ENTRADA GENERAL CON PUEBLA CARD PERSONA	2,068.96	0.00	0.00	2,068.96
4.1.7.3.7.7	BOLETO VIAJE REDONDO PERSONA	1,315,243.54	0.00	0.00	1,315,243.54
4.1.7.3.7.8	BOLETO VIAJE REDONDO PARA GRUPOS DE 20 A 49 PERSONAS	24,814.66	0.00	0.00	24,814.66
4.1.7.3.7.9	BOLETO VIAJE REDONDO PARA GRUPOS DE 50 A 99 PERSONAS	10,280.18	0.00	0.00	10,280.18
4.1.7.3.7.10	BOLETO VIAJE REDONDO PARA GRUPOS DE 100 PERSONAS EN ADELANTE. PERSONA	4,620.69	0.00	0.00	4,620.69
4.1.7.3.7.12	BOLETO VIAJE REDONDO ENTRADA GENERAL CON PASAPORTE CULTURAL PERSONA	21.56	0.00	0.00	21.56
4.1.7.3.7.13	AUTORIZACION DE USO Y APROVECHAMIENTO	90,000.00	0.00	0.00	90,000.00
4.1.7.3.8	PLANETARIO	1,011,461.24	0.00	17,793.97	1,029,255.21
4.1.7.3.8.1	ENTRADA GENERAL. PERSONA	461,155.19	0.00	0.00	461,155.19
4.1.7.3.8.2	MENORES DE DOCE AÑOS, ESTUDIANTES SIN PRESENTAR PASAPORTE CULTURAL Y MAESTROS CON CREDENCIAL VIGENTE	272,422.41	0.00	0.00	272,422.41
4.1.7.3.8.3	ENTRADA GENERAL LOS DÍAS MARTES, NO SE APLICA LA CUOTA A FAVOR DE GRUPOS MAYORES DE 20 PERSONAS EN U	33,672.42	0.00	0.00	33,672.42

CONVENIONES Y PARQUES

RFC: CCP981207PC9  
BALANZA DE COMPROBACIÓN DE DICIEMBRE 2020

	SALDO ANT.:	CARGOS:	ABONOS:	SALDO:	
4.1.7.3.8.4	ENTRADA GENERAL EL ÚLTIMO VIERNES DE CADA MES, NO SE APLICA LA CUOTA A FAVOR DE GRUPOS MAYORES DE 20	37,198.28	0.00	0.00	37,198.28
4.1.7.3.8.6	ENTRADA GENERAL DURANTE EVENTOS ESPECIALES PERSONA	150,732.77	0.00	0.00	150,732.77
4.1.7.3.8.8	ENTRADA GENERAL CON PASAPORTE CULTURAL PERSONA	30.17	0.00	0.00	30.17
4.1.7.3.8.10	AUTORIZACIÓN DE USO Y APROVECHAMIENTO	56,250.00	0.00	17,793.97	74,043.97
4.1.7.3.9	PARQUE ECOLÓGICO REVOLUCIÓN MEXICANA	4,825,260.07	0.00	778,868.92	5,604,128.99
4.1.7.3.9.1	RENTA DE ÁREAS VERDES PARA CONVIVENCIAS 50 PERSONAS POR 6 HORAS	7,844.76	0.00	603.45	8,448.21
4.1.7.3.9.2	RENTA DE ÁREAS VERDES PARA CONVIVENCIAS 100 PERSONAS POR 6 HORAS	4,224.15	0.00	0.00	4,224.15
4.1.7.3.9.4	RENTA DE ESPACIO PARA LONA PUBLICITARIA MES	46,551.77	0.00	8,620.70	55,172.47
4.1.7.3.9.5	ACTIVACIÓN DE MARCA Y/O PROMOCIÓN M2 POR DÍA	39,225.01	0.00	0.00	39,225.01
4.1.7.3.9.6	SERVICIO DE ESTACIONAMIENTO VEHICULO	3,329,215.55	0.00	353,879.31	3,683,094.86
4.1.7.3.9.7	SERVICIO DE SANITARIOS PERSONA	290,155.26	0.00	30,991.38	321,146.64
4.1.7.3.9.8	SERVICIO DE MINIGOLF PERSONA	69,952.61	0.00	7,211.22	77,163.83
4.1.7.3.9.9	REPOSICIÓN POR PELOTA DE MINIGOLF EXTRAVIADA	0.00	0.00	43.10	43.10
4.1.7.3.9.12	RENTA DE LANCHAS MEDIA HORA	131,637.92	0.00	27,887.93	159,525.85
4.1.7.3.9.13	RENTA DE LANCHAS HORA	1,120.71	0.00	0.00	1,120.71
4.1.7.3.9.16	SERVICIO DE TIROLESA CUOTA UNICA POR RECORRIDO, POR PERSONA	81,724.15	0.00	10,043.11	91,767.26
4.1.7.3.9.17	SERVICIO DE MURO DE ESCALAR CUOTA UNICA POR RECORRIDO, POR PERSONA	5,086.22	0.00	0.00	5,086.22
4.1.7.3.9.20	SERVICIO DE BRINCOLIN 15 MINUTOS	19,568.96	0.00	0.00	19,568.96
4.1.7.3.9.21	SERVICIO DE BRINCOLIN 30 MINUTOS	23,405.17	0.00	0.00	23,405.17
4.1.7.3.9.22	EVENTOS	24,051.74	0.00	0.00	24,051.74
1.7.3.9.22.1	PARQUE ECOLÓGICO	24,051.74	0.00	0.00	24,051.74
4.1.7.3.9.24	AUTORIZACIÓN DE USO Y APROVECHAMIENTO	751,496.09	0.00	339,588.72	1,091,084.81
4.1.7.3.10	PARQUE METROPOLITANO	2,409,242.15	0.00	276,993.14	2,686,235.29
4.1.7.3.10.1	RENTA DE ÁREAS VERDES PARA CONVIVENCIAS PERSONA	0.00	0.00	603.45	603.45
4.1.7.3.10.2	ACTIVACIÓN DE MARCA Y/O PROMOCIÓN M2 POR DÍA	1,724.14	0.00	3,017.25	4,741.39
4.1.7.3.10.4	SERVICIO DE ESTACIONAMIENTO VEHICULO	2,124,161.43	0.00	179,599.14	2,303,760.57
4.1.7.3.10.7	SERVICIO DE SANITARIOS PERSONA	59,560.37	0.00	6,064.67	65,625.04
4.1.7.3.10.9	AUTORIZACIÓN DE USO Y APROVECHAMIENTO	223,796.21	0.00	87,708.63	311,504.84
4.1.7.3.11	PARQUE BICENTENARIO	4,039.68	0.00	403.45	4,443.13
4.1.7.3.11.1	PARQUE BICENTENARIO	4,039.68	0.00	403.45	4,443.13
4.1.7.3.12	PARQUE DEL ARTE	2,398,179.70	0.00	291,904.15	2,690,083.85
4.1.7.3.12.1	RENTA DE ÁREAS VERDES PARA CONVIVENCIAS 30 PERSONAS POR 6 HORAS	4,827.52	0.00	301.72	5,129.24
4.1.7.3.12.3	RENTA DE ESPACIO PARA LONA PUBLICITARIA MES	5,172.42	0.00	0.00	5,172.42
4.1.7.3.12.4	ACTIVACIÓN DE MARCA Y/O PROMOCIÓN M2 POR DÍA	431.04	0.00	0.00	431.04
4.1.7.3.12.5	SERVICIO DE ESTACIONAMIENTO VEHICULO POR DÍA	2,004,444.04	0.00	201,995.70	2,206,439.74
4.1.7.3.12.7	SERVICIO DE SANITARIOS PERSONA	134,275.89	0.00	17,607.76	151,883.65
4.1.7.3.12.8	SERVICIO DE MINIGOLF PERSONA	75,228.46	0.00	8,159.47	83,387.93
4.1.7.3.12.10	AUTORIZACIÓN DE USO Y APROVECHAMIENTO	173,800.33	0.00	63,839.50	237,639.83
4.1.7.3.14	MODULO DE INFORMACION DEL RIO ATOYAC	3,405.19	0.00	534.48	3,939.67
4.1.7.3.14.1	TALLERES DE EDUCACIÓN AMBIENTAL EN LAS INSTALACIONES DEL MIRA ATOYAC PERSONA	34.48	0.00	0.00	34.48

CONVENCIONES Y PARQUES

RFC: CCP981207PC9

BALANZA DE COMPROBACIÓN DE DICIEMBRE 2020

		SALDO ANT.:	CARGOS:	ABONOS:	SALDO:
4.1.7.3.14.3	SERVICIO DE SANITARIOS PERSONA	3,336.23	0.00	534.48	3,870.71
4.1.7.3.14.4	ENTRADA AL MÓDULO DE INFORMACIÓN DEL RÍO ATOYAC PERSONA	34.48	0.00	0.00	34.48
4.1.7.3.15	PROYECTOS INTEGRALES DE LOS PARQUES LINEALES	1,266,402.98	0.00	773,545.06	2,039,948.04
4.1.7.3.15.3	SERVICIO DE SANITARIOS PERSONA	76,879.31	0.00	6,987.08	83,866.39
1.7.3.15.4	AUTORIZACIÓN DE USO Y APROVECHAMIENTO	1,189,523.67	0.00	766,557.98	1,956,081.65
4.1.7.3.16	CENTRO CIVICO CULTURAL 5 DE MAYO	2,087,620.70	0.00	908,366.28	2,995,986.98
4.1.7.3.16.5	SERVICIO DE ESTACIONAMIENTO EN PASEO DE TELEFÉRICO VEHICULO POR DÍA	72,422.44	0.00	6,323.28	78,745.72
4.1.7.3.16.7	SERVICIO DE ESTACIONAMIENTO FAMILIA VEHICULO POR DÍA	17,612.05	0.00	0.00	17,612.05
4.1.7.3.16.8	SERVICIO DE ESTACIONAMIENTO FAMILIA DURANTE EVENTO EN CENTRO EXPOSITOR VEHICULO POR DÍA	3,150.87	0.00	0.00	3,150.87
4.1.7.3.16.11	SERVICIO DE ESTACIONAMIENTO VICTORIA VEHICULO POR DÍA	3,400.85	0.00	0.00	3,400.85
4.1.7.3.16.12	SERVICIO DE ESTACIONAMIENTO VICTORIA DURANTE EVENTO EN CENTRO EXPOSITOR VEHICULO POR DÍA	5,625.02	0.00	0.00	5,625.02
4.1.7.3.16.17	SERVICIO DE SANITARIOS PERSONA	318,698.31	0.00	35,995.70	354,694.01
4.1.7.3.16.19	EVENTOS	0.00	0.00	92,241.38	92,241.38
4.1.7.3.16.19.1	PLAZA LA VICTORIA	0.00	0.00	86,206.90	86,206.90
4.1.7.3.16.19.2	PARQUE CÍVICO	0.00	0.00	6,034.48	6,034.48
4.1.7.3.16.20	AUTORIZACIÓN DE USO Y APROVECHAMIENTO	1,666,711.16	0.00	773,805.92	2,440,517.08
4.1.7.3.18	PARQUE DE LA NIÑEZ	749,956.53	0.00	117,133.34	867,089.87
4.1.7.3.18.1	RENTA DE ÁREAS VERDES PARA CONVIVENCIAS 30 PERSONAS POR 6 HORAS	14,784.42	0.00	905.17	15,689.59
4.1.7.3.18.5	SERVICIO DE ESTACIONAMIENTO VEHICULO POR DÍA	413,767.25	0.00	37,344.83	451,112.08
4.1.7.3.18.6	SERVICIO DE SANITARIOS PERSONA	41,762.93	0.00	2,077.59	43,840.52
1.7.3.18.9	AUTORIZACIÓN DE USO Y APROVECHAMIENTO	279,641.93	0.00	76,805.75	356,447.68
4.1.7.3.20	PARQUE FLOR DEL BOSQUE	796,800.22	0.00	116,293.09	913,093.31
4.1.7.3.20.4	SERVICIO DE ESTACIONAMIENTO VEHICULO	222,827.58	0.00	29,650.86	252,478.44
4.1.7.3.20.5	RENTA DE ÁREAS VERDES PARA CONVIVENCIAS 50 PERSONAS POR 6 HORAS	1,206.89	0.00	301.72	1,508.61
4.1.7.3.20.8	ACTIVACIÓN DE MARCA Y/O PROMOCIÓN M2 POR DÍA	15,517.24	0.00	0.00	15,517.24
4.1.7.3.20.10	RENTA DE CABAÑA 1 Y 4 HASTA 4 PERSONAS, POR DÍA	8,620.69	0.00	3,655.17	12,275.86
4.1.7.3.20.11	RENTA DE CABAÑA 2,3,5 Y 6 HASTA 7 PERSONAS, POR DÍA	9,560.34	0.00	1,637.93	11,198.27
4.1.7.3.20.12	PERSONA ADICIONAL EN CABAÑA PERSONA, POR DÍA	1,327.58	0.00	758.62	2,086.20
4.1.7.3.20.13	USO DE ASADOR	61,314.69	0.00	7,866.38	69,181.07
4.1.7.3.20.14	USO DE ÁREA DE CAMPAMENTO SIN CASA DE CAMPAÑA POR NOCHE POR PERSONA	3,603.45	0.00	0.00	3,603.45
4.1.7.3.20.15	RENTA DE LANCHAS MEDIA HORA	80,991.39	0.00	13,965.52	94,956.91
4.1.7.3.20.16	RENTA DE LANCHAS HORA	5,732.76	0.00	0.00	5,732.76
4.1.7.3.20.17	SERVICIO DE GOTCHA (INCLUYE 100 BALAS POR PERSONA) CUOTA UNICA POR RECORRIDO, POR PERSONA	35,517.26	0.00	0.00	35,517.26
4.1.7.3.20.18	RECARGA DE BALAS PARA GOTCHA 50 BALAS	5,431.04	0.00	0.00	5,431.04
4.1.7.3.20.19	SERVICIO DE PASOS ALTOS CUOTA UNICA POR RECORRIDO, POR PERSONA	2,405.16	0.00	931.04	3,336.20
4.1.7.3.20.20	SERVICIO DE SALTO DE LINCE CUOTA UNICA POR RECORRIDO, POR PERSONA	77.58	0.00	116.38	193.96
4.1.7.3.20.21	SERVICIO DE TIROLESA CUOTA UNICA POR				

CONVENCIONES Y PARQUES

RFC: CCP981207PC9

BALANZA DE COMPROBACIÓN DE DICIEMBRE 2020

	SALDO ANT.:	CARGOS:	ABONOS:	SALDO:
RECORRIDO, POR PERSONA	39,969.85	0.00	7,633.62	47,603.47
4.1.7.3.20.22 SERVICIO DE TIROLESA INFANTIL CUOTA UNICA POR RECORRIDO, POR NIÑO	6,452.59	0.00	685.35	7,137.94
4.1.7.3.20.23 SERVICIO DE MURO DE ESCALAR CUOTA UNICA POR RECORRIDO, POR PERSONA	1,900.88	0.00	814.65	2,715.53
4.1.7.3.20.24 ACCESO A SENDERO DE CICLISMO ADOLESCENTE Y ADULTO CON BICICLETA PROPIA CUOTA UNICA POR RECORRIDO, PO	801.75	0.00	439.66	1,241.41
4.1.7.3.20.25 ACCESO A SENDERO DE CICLISMO INFANTIL CON BICICLETA PROPIA CUOTA UNICA POR RECORRIDO, POR PERSONA	301.72	0.00	17.24	318.96
4.1.7.3.20.26 ACCESO A SENDERO DE CICLISMO ADOLESCENTE Y ADULTO CON PRÉSTAMO DE BICICLETA CUOTA UNICA POR RECORRID	22,586.24	0.00	6,120.69	28,706.93
4.1.7.3.20.27 PAQUETE QUE INCLUYE USO DE MURO DE ESCALAR Y SALTO DEL LINCE CUOTA UNICA POR RECORRIDO, POR PERSONA	3,568.97	0.00	387.93	3,956.90
4.1.7.3.20.30 "PAQUETESUBAS", INCLUYE USO DE PASOS ALTOS Y TIROLESA CUOTA UNICA POR RECORRIDO, POR PERSONA	37,051.75	0.00	4,560.33	41,612.08
4.1.7.3.20.32 PAQUETE QUE INCLUYE USO DE PASOS ALTOS, 2 TIROLESAS Y MURO DE ESCALAR	4,370.70	0.00	465.52	4,836.22
4.1.7.3.20.34 OTROS	45,922.43	0.00	14,189.66	60,112.09
4.1.7.3.20.34.1 FAISAN DE COLLAR	31,137.96	0.00	12,603.46	43,741.42
4.1.7.3.20.34.2 CODORNIZ AMERICANA	10,129.31	0.00	862.07	10,991.38
4.1.7.3.20.34.3 CODORNIZ JAPONESA	4,655.16	0.00	724.13	5,379.29
4.1.7.3.20.35 EVENTOS	53,998.27	0.00	6,508.61	60,506.88
4.1.7.3.20.35.1 PARQUE FLOR DEL BOSQUE	53,998.27	0.00	6,508.61	60,506.88
4.1.7.3.20.36 RENTA DE TRICICLO	5,172.41	0.00	818.97	5,991.38
4.1.7.3.20.37 SERVICIO DE SANIARIOS	120,569.01	0.00	14,767.24	135,336.25
4.1.7.3.22 PARQUE LA CONSTANCIA	208,615.21	0.00	350,399.69	559,014.90
1.7.3.22.1 SERVICIO DE SANIARIOS PERSONA	52,409.53	0.00	5,741.39	58,150.92
4.1.7.3.22.2 SERVICIO DE ESTACIONAMIENTO VEHICULO	32,237.08	0.00	3,482.77	35,719.85
4.1.7.3.22.3 SERVICIO DE MINIGOLF PERSONA	67,948.28	0.00	7,693.98	75,642.26
4.1.7.3.22.4 RENTA DE CANCHA DE PÁDEL HORA	3,793.14	0.00	862.07	4,655.21
4.1.7.3.22.5 REPOSICIÓN POR PELOTA DE MINIGOLF O DE PADEL EXTRAVIADA (PELOTA)	905.16	0.00	43.10	948.26
4.1.7.3.22.6 AUTORIZACIÓN DE USO Y APROVECHAMIENTO	51,322.02	0.00	332,576.38	383,898.40
4.1.7.3.24 PARQUE CHOLULA	11,637.93	0.00	3,879.31	15,517.24
4.1.7.3.24.2 AUTORIZACIÓN DE USO Y APROVECHAMIENTO	11,637.93	0.00	3,879.31	15,517.24
4.1.7.3.39 UNIDAD DE SERVICIOS RESTAURANTE EX HACIENDA	2,984,760.54	0.00	404,290.54	3,389,051.08
4.1.7.3.39.1 UNIDAD DE SERVICIOS RESTAURANTE EX HACIENDA	2,984,760.54	0.00	404,290.54	3,389,051.08
4.1.7.3.40 UNIDAD DE SERVICIOS CAFÉ EXPO	75,471.59	0.00	4,931.03	80,402.62
4.1.7.3.40.1 UNIDAD DE SERVICIOS CAFÉ EXPO	75,471.59	0.00	4,931.03	80,402.62
4.1.7.3.41 UNIDAD DE SERVICIOS RESTAURANTE EXPO	207,969.87	0.00	16,909.48	224,879.35
4.1.7.3.41.1 UNIDAD DE SERVICIOS RESTAURANTE EXPO	207,969.87	0.00	16,909.48	224,879.35
4.1.7.3.42 UNIDAD DE SERVICIOS CAFETERÍA TELEFÉRICO	51,146.57	0.00	0.00	51,146.57
4.1.7.3.42.1 UNIDAD DE SERVICIOS CAFETERÍA TELEFÉRICO	51,146.57	0.00	0.00	51,146.57
4.1.7.3.44 UNIDAD DE SERVICIOS RESTAURANTE BARROCO	501,253.79	0.00	0.00	501,253.79
4.1.7.3.44.1 UNIDAD DE SERVICIOS RESTAURANTE BARROCO	501,253.79	0.00	0.00	501,253.79
4.1.7.3.45 UNIDAD DE SERVICIOS CAFETERÍA FLOR DEL BOSQUE	28,755.19	0.00	0.00	28,755.19
4.1.7.3.45.1 UNIDAD DE SERVICIOS CAFETERÍA FLOR DEL BOSQUE	28,755.19	0.00	0.00	28,755.19
4.1.7.3.47 UNIDADES DE SERVICIOS DULCERIA MI DULCE PUEBLA	108,995.72	0.00	0.00	108,995.72



CONVENCIONES Y PARQUES

RFC: CCP981207PC9  
BALANZA DE COMPROBACIÓN DE DICIEMBRE 2020

		SALDO ANTI.:	CARGOS:	ABONOS:	SALDO:
4.1.7.3.47.1	UNIDAD DE SERVICIOS DULCERIA PARQUE ECOLÓGICO	36,772.42	0.00	0.00	36,772.42
4.1.7.3.47.1.1	UNIDAD DE SERVICIOS DULCERIA TIROLESA	6,811.21	0.00	0.00	6,811.21
4.1.7.3.47.1.2	UNIDAD DE SERVICIOS DULCERIA LAGO	14,101.72	0.00	0.00	14,101.72
4.1.7.3.47.1.3	UNIDAD DE SERVICIOS DULCERIA FUENTES	15,859.49	0.00	0.00	15,859.49
4.1.7.3.47.2	UNIDAD DE SERVICIOS DULCERIA FLOR DEL BOSQUE	67,905.19	0.00	0.00	67,905.19
4.1.7.3.47.3	UNIDAD DE SERVICIOS DULCERIA PANTRIX	4,318.11	0.00	0.00	4,318.11
4.1.7.3.48	UNIDADES DE SERVICIOS PALETERIA LA POBLANITA	194,774.16	0.00	0.00	194,774.16
4.1.7.3.48.1	UNIDAD DE SERVICIOS PALETERIA MANTARRAYA	5,443.95	0.00	0.00	5,443.95
4.1.7.3.48.2	UNIDAD DE SERVICIOS PALETERIA PARQUE ECOLÓGICO	79,403.46	0.00	0.00	79,403.46
4.1.7.3.48.2.1	UNIDAD DE SERVICIOS PALETERIA TIROLESA	25,652.62	0.00	0.00	25,652.62
4.1.7.3.48.2.2	UNIDAD DE SERVICIOS PALETERIA LAGO	29,443.10	0.00	0.00	29,443.10
4.1.7.3.48.2.3	UNIDAD DE SERVICIOS PALETERIA FUENTES	24,307.74	0.00	0.00	24,307.74
4.1.7.3.48.3	UNIDAD DE SERVICIOS PALETERIA PARQUE DE LA NIÑEZ	32,517.25	0.00	0.00	32,517.25
4.1.7.3.48.4	UNIDAD DE SERVICIOS PALETERIA PARQUE FLOR DEL BOSQUE	57,538.80	0.00	0.00	57,538.80
4.1.7.3.48.5	UNIDAD DE SERVICIOS PALETERIA JARDÍN DEL ARTE	19,870.70	0.00	0.00	19,870.70
4.1.7.3.49	UNIDADES DE SERVICIOS SNACK	1,186,897.51	0.00	82,347.42	1,269,244.93
4.1.7.3.49.1	UNIDAD DE SERVICIOS SNACK MANTARRAYA	151,481.91	0.00	9,359.49	160,841.40
4.1.7.3.49.2	UNIDAD DE SERVICIOS SNACK PARQUE ECOLÓGICO	273,195.73	0.00	49,684.49	322,880.22
4.1.7.3.49.2.1	UNIDAD DE SERVICIOS SNACK TIROLESA	26,590.53	0.00	0.00	26,590.53
4.1.7.3.49.2.2	UNIDAD DE SERVICIOS SNACK LAGO	181,806.92	0.00	49,684.49	231,491.41
4.1.7.3.49.2.3	UNIDAD DE SERVICIOS SNACK FUENTES	64,798.28	0.00	0.00	64,798.28
4.1.7.3.49.3	UNIDAD DE SERVICIOS SNACK PARQUE DE LA NIÑEZ	62,547.44	0.00	0.00	62,547.44
1.7.3.49.4	UNIDAD DE SERVICIOS SNACK AUDITORIO METROPOLITANO	482,538.80	0.00	0.00	482,538.80
4.1.7.3.49.5	UNIDAD DE SERVICIOS SNACK LA CONSTANCIA	68,469.83	0.00	0.00	68,469.83
4.1.7.3.49.7	UNIDAD DE SERVICIOS SNACK PARQUE DEL ARTE	148,663.80	0.00	23,303.44	171,967.24
4.1.7.3.57	CENTRO DE NEGOCIOS	10,780.19	0.00	0.00	10,780.19
4.1.7.3.57.1	MOBILIARIO ADICIONAL	2,492.25	0.00	0.00	2,492.25
4.1.7.3.57.2	MESAS	1,813.79	0.00	0.00	1,813.79
4.1.7.3.57.3	MANTELERÍA	1,903.45	0.00	0.00	1,903.45
4.1.7.3.57.6	EQUIPO DECORACIÓN Y MONTAJE	2,059.48	0.00	0.00	2,059.48
4.1.7.3.57.7	TELEFONÍA/INTERNET	787.08	0.00	0.00	787.08
4.1.7.3.57.9	ELECTRICIDAD 1 A 4 DÍAS	1,724.14	0.00	0.00	1,724.14
4.1.7.3.61	UNIDAD DE SERVICIO CAFETERÍA PLANETARIO	72,125.86	0.00	0.00	72,125.86
4.1.7.3.61.1	UNIDAD DE SERVICIO CAFETERÍA PLANETARIO	72,125.86	0.00	0.00	72,125.86
4.1.7.3.65	AUDITORIO DE LA REFORMA	226,538.82	0.00	-31,465.53	195,073.29
4.1.7.3.65.1	4 HORAS	48,952.60	0.00	-11,637.94	37,314.66
4.1.7.3.65.2	8 HORAS	177,586.22	0.00	-19,827.59	157,758.63
4.1.7.3.66	UNIDAD DE SERVICIOS SNACK TEATRO PRINCIPAL	7,956.90	0.00	0.00	7,956.90
4.1.7.3.66.1	UNIDAD DE SERVICIOS SNACK TEATRO PRINCIPAL	7,956.90	0.00	0.00	7,956.90
4.1.7.3.67	TEATRO PRINCIPAL	411,205.82	0.00	2,586.21	413,792.03
4.1.7.3.67.1	GRADUACIONES (4 HRS.)	15,086.21	0.00	0.00	15,086.21
4.1.7.3.67.2	EVENTOS PRIVADOS	396,119.61	0.00	2,586.21	398,705.82
4.2	PART, APORT, CONV, INCENT. DERIV. D/COLAB. FISCAL, F. DIST. DE APORT, TRANSF, ASIG, SUBS Y SUBV Y P Y JUE	90,988,000.00	0.00	9,733,082.00	100,721,082.00

CONVENCIONES Y PARQUES

RFC: CCP981207PC9  
BALANZA DE COMPROBACIÓN DE DICIEMBRE 2020

	SALDO ANT.:	CARGOS:	ABONOS:	SALDO:	
4.2.2	TRANSFERENCIAS, ASIGNACIONES, SUBSIDIOS Y SUBVENCIONES Y PENSIONES Y				
	JUBILACIONES	90,988,000.00	0.00	9,733,082.00	100,721,082.00
4.2.2.1	TRANSFERENCIAS INTERNAS Y ASIGNACIONES DEL SECTOR PÚBLICO	90,988,000.00	0.00	9,733,082.00	100,721,082.00
4.2.2.1.1	CORRIENTES	90,988,000.00	0.00	9,733,082.00	100,721,082.00
2.2.1.1.1	TRANSFERENCIAS FEDERALES	83,988,000.00	0.00	4,000,000.00	87,988,000.00
4.2.2.1.1.3	OTROS RECURSOS	7,000,000.00	0.00	5,733,082.00	12,733,082.00
4.3	OTROS INGRESOS Y BENEFICIOS	57,890.65	0.00	3,361.30	61,251.95
4.3.9	OTROS INGRESOS Y BENEFICIOS VARIOS	57,890.65	0.00	3,361.30	61,251.95
4.3.9.3	DIFERENCIAS POR TIPO DE CAMBIO A FAVOR	0.86	0.00	0.00	0.86
4.3.9.9	OTROS INGRESOS Y BENEFICIOS VARIOS	57,889.79	0.00	3,361.30	61,251.09
4.3.9.9.1	UTILIDAD POR VENTA DE BIENES PATRIMONIALES	57,889.79	0.00	3,361.30	61,251.09
4.3.9.9.1.4	DIFERENCIA POR REDONDEO	40,174.20	0.00	3,361.30	43,535.50
4.3.9.9.1.7	OTROS INGRESOS FIDEICOMISO	21.64	0.00	0.00	21.64
4.3.9.9.1.9	RECUPERACION POR DAÑOS Y PERJUICIOS	4,000.00	0.00	0.00	4,000.00
4.3.9.9.1.10	BONIFICACION COMISION	13,693.95	0.00	0.00	13,693.95
5	GASTOS Y OTRAS PERDIDAS	173,878,562.24	47,288,344.40	1,399,846.34	219,767,060.30
5.1	GASTOS DE FUNCIONAMIENTO	173,133,339.87	40,544,936.63	1,399,846.34	212,278,430.16
5.1.1	SERVICIOS PERSONALES	87,934,534.63	24,913,218.54	0.00	112,847,753.17
5.1.1.1	REMUNERACIONES AL PERSONAL DE CARÁCTER PERMANENTE	5,116,173.76	938,989.76	0.00	6,055,163.52
5.1.1.1.3	SUELDOS BASE AL PERSONAL PERMANENTE	5,116,173.76	938,989.76	0.00	6,055,163.52
5.1.1.1.3.2	SUELDOS BASE AL PERSONAL DE CONFIANZA	5,116,173.76	938,989.76	0.00	6,055,163.52
5.1.1.2	REMUNERACIONES AL PERSONAL DE CARÁCTER TRANSITORIO	33,303,392.85	2,407,882.89	0.00	35,711,275.74
5.1.1.2.1	HONORARIOS ASIMILABLES A SALARIOS	33,303,392.85	2,407,882.89	0.00	35,711,275.74
5.1.1.3	REMUNERACIONES ADICIONALES Y ESPECIALES	43,404,222.46	15,151,732.95	0.00	58,555,955.41
5.1.1.3.2	PRIMAS DE VACACIONES, DOMINICAL Y GRATIFICACIÓN DE FIN DE AÑO	3,438,381.58	11,644,338.15	0.00	15,082,719.73
1.1.3.2.1	PRIMAS DE VACACIONES Y DOMINICAL	2,147,337.70	1,314,949.51	0.00	3,462,287.21
3.1.1.3.2.2	GRATIFICACIÓN DE FIN DE AÑO	1,291,043.88	10,329,388.64	0.00	11,620,432.52
5.1.1.3.4	COMPENSACIONES	39,965,840.88	3,507,394.80	0.00	43,473,235.68
5.1.1.4	SEGURIDAD SOCIAL	3,391,977.04	319,077.61	0.00	3,711,054.65
5.1.1.4.1	APORTACIONES DE SEGURIDAD SOCIAL	3,160,290.06	274,438.76	0.00	3,434,728.82
5.1.1.4.3	APORTACIONES AL SISTEMA PARA EL RETIRO	231,686.98	44,638.85	0.00	276,325.83
5.1.1.5	OTRAS PRESTACIONES SOCIALES Y ECONÓMICAS	2,637,947.52	6,088,689.73	0.00	8,726,637.25
5.1.1.5.2	INDEMNIZACIONES	71,961.04	5,865,931.48	0.00	5,937,892.52
5.1.1.5.9	OTRAS PRESTACIONES SOCIALES Y ECONÓMICAS	2,565,986.48	222,758.25	0.00	2,788,744.73
5.1.1.6	PAGO DE ESTÍMULOS A SERVIDORES PÚBLICOS	80,821.00	6,845.60	0.00	87,666.60
5.1.1.6.1	ESTIMULOS	80,821.00	6,845.60	0.00	87,666.60
5.1.2	MATERIALES Y SUMINISTROS	11,807,694.72	4,162,525.71	1,399,846.34	14,570,374.09
5.1.2.1	MATERIALES DE ADMINISTRACIÓN, EMISIÓN DE DOCUMENTOS Y ARTÍCULOS OFICIALES	1,151,553.02	524,564.49	108,672.10	1,567,445.41
5.1.2.1.1	MATERIALES, ÚTILES Y EQUIPOS MENORES DE OFICINA	451,277.63	199,123.85	49,619.88	600,781.60
5.1.2.1.2	MATERIALES Y ÚTILES DE IMPRESIÓN Y REPRODUCCIÓN	11,394.01	27,284.20	558.00	38,120.21
5.1.2.1.4	MATERIALES, ÚTILES Y EQUIPOS MENORES DE TECNOLOGÍAS DE LA INFORMACIÓN Y COMUNICACIONES	64,371.86	3,699.28	3,699.28	64,371.86
5.1.2.1.5	MATERIAL IMPRESO E INFORMACIÓN DIGITAL	329,532.18	116,211.83	1,369.00	444,375.01
5.1.2.1.6	MATERIAL DE LIMPIEZA	294,977.34	178,245.33	53,425.94	419,796.73
5.1.2.2	ALIMENTOS Y UTENSILIOS	664,352.38	149,777.73	12,095.98	802,034.13
5.1.2.2.1	PRODUCTOS ALIMENTICIOS PARA PERSONAS	353,881.92	50,412.04	0.00	404,293.96
5.1.2.2.2	PRODUCTOS ALIMENTICIOS PARA ANIMALES	264,110.00	81,014.00	0.00	345,124.00
5.1.2.2.3	UTENSILIOS PARA EL SERVICIO DE				

CONVENCIONES Y PARQUES

RFC: CCP981207PC9  
BALANZA DE COMPROBACIÓN DE DICIEMBRE 2020

	SALDO ANT.:	CARGOS:	ABONOS:	SALDO:
	46,360.46	18,351.69	12,095.98	52,616.17
5.1.2.3				
5.1.2.3.1	4,440,852.68	932,841.08	236,738.11	5,136,955.65
5.1.2.3.3	3,037,740.70	589,039.29	96,494.44	3,530,285.55
5.1.2.3.4	101,583.24	59,878.27	49,484.59	111,976.92
5.1.2.3.5	5,360.29	2,095.80	2,095.80	5,360.29
5.1.2.3.7	0.00	2,784.00	2,784.00	0.00
5.1.2.3.8	70,565.90	49,573.73	32,477.32	87,662.31
5.1.2.3.9	1,214,821.36	226,475.55	51,545.45	1,389,751.46
5.1.2.4	10,781.19	2,994.44	1,856.51	11,919.12
5.1.2.4.1	1,602,921.12	146,291.76	72,792.21	1,676,420.67
5.1.2.4.2	51,079.00	0.00	0.00	51,079.00
5.1.2.4.3	23,624.43	631.24	65.00	24,190.67
5.1.2.4.4	9,298.84	5,588.80	5,588.80	9,298.84
5.1.2.4.5	123,333.18	27,818.97	0.00	151,152.15
5.1.2.4.6	25,730.94	0.00	0.00	25,730.94
5.1.2.4.7	251,464.40	60,006.72	29,048.59	282,422.53
5.1.2.4.8	202,394.02	13,388.58	8,544.75	207,237.85
5.1.2.4.9	70,920.75	680.00	680.00	70,920.75
1.2.5	845,075.56	38,177.45	28,865.07	854,387.94
5.1.2.5.1	2,096,411.16	1,709,876.90	798,333.62	3,007,954.44
5.1.2.5.2	18,957.04	1,776.00	1,776.00	18,957.04
5.1.2.5.3	57,782.91	5,800.00	0.00	63,582.91
5.1.2.5.4	11,942.11	6,943.16	6,943.16	11,942.11
5.1.2.5.5	1,749,894.92	1,373,252.50	787,649.96	2,335,497.46
5.1.2.5.6	1,072.00	-1,072.00	0.00	0.00
5.1.2.5.7	213,580.08	136,528.47	0.00	350,108.55
5.1.2.5.8	43,182.10	186,648.77	1,964.50	227,866.37
5.1.2.5.9	1,173,937.62	376,708.67	4,072.98	1,546,573.31
5.1.2.6.1	1,173,937.62	376,708.67	4,072.98	1,546,573.31
5.1.2.6.1.1	1,107,305.46	361,539.51	0.00	1,468,844.97
5.1.2.6.1.2	66,632.16	15,169.16	4,072.98	77,728.34
5.1.2.7	72,817.66	151,332.41	120,288.91	103,861.16
5.1.2.7.1	379.32	8,902.88	8,902.88	379.32
5.1.2.7.2	31,457.78	121,549.79	110,419.79	42,587.78
5.1.2.7.3	12,566.08	19,913.50	0.00	32,479.58
5.1.2.7.4	11,147.98	966.24	966.24	11,147.98
5.1.2.7.5	17,266.50	0.00	0.00	17,266.50
5.1.2.9				

CONVENCIONES Y PARQUES

RFC: CCP981207PC9  
BALANZA DE COMPROBACIÓN DE DICIEMBRE 2020

	SALDO ANT.:	CARGOS:	ABONOS:	SALDO:
MENORES	604,849.08	171,132.67	46,852.43	729,129.32
5.1.2.9.1 HERRAMIENTAS MENORES	63,576.25	24,036.77	17,208.70	70,404.32
5.1.2.9.2 REFACCIONES Y ACCESORIOS MENORES DE EDIFICIOS	90,124.51	28,159.12	8,072.05	110,211.58
5.1.2.9.3 REFACCIONES Y ACCESORIOS MENORES DE MOBILIARIO Y EQUIPO DE ADMINISTRACIÓN, EDUCACIONAL Y RECREATIVO	24,230.40	3,842.44	3,504.00	24,568.84
5.1.2.9.4 REFACCIONES Y ACCESORIOS MENORES DE EQUIPO DE CÓMPUTO Y TECNOLOGÍAS DE LA INFORMACIÓN	41,456.45	2,127.84	1,618.87	41,965.42
5.1.2.9.6 REFACCIONES Y ACCESORIOS MENORES DE EQUIPO DE TRANSPORTE	29,447.24	69,592.04	15,973.81	83,065.47
5.1.2.9.8 REFACCIONES Y ACCESORIOS MENORES DE MAQUINARIA Y OTROS EQUIPOS	334,126.89	42,360.16	475.00	376,012.05
5.1.2.9.9 REFACCIONES Y ACCESORIOS MENORES OTROS BIENES MUEBLES	21,887.34	1,014.30	0.00	22,901.64
5.1.3 SERVICIOS GENERALES	73,391,110.52	11,469,192.38	0.00	84,860,302.90
5.1.3.1 SERVICIOS BÁSICOS	16,734,260.58	3,052,545.54	0.00	19,786,806.12
5.1.3.1.1 ENERGÍA ELÉCTRICA	10,425,039.27	1,638,617.21	0.00	12,063,656.48
5.1.3.1.2 GAS	159,020.57	25,082.78	0.00	184,103.35
5.1.3.1.3 AGUA	5,373,401.73	1,031,076.42	0.00	6,404,478.15
5.1.3.1.5 TELEFONÍA CELULAR	6,777.32	516.38	0.00	7,293.70
5.1.3.1.6 SERVICIOS DE TELECOMUNICACIONES Y SATÉLITES	534,743.14	47,908.78	0.00	582,651.92
5.1.3.1.7 SERVICIOS DE ACCESO DE INTERNET, REDES Y PROCESAMIENTO DE INFORMACIÓN	233,950.07	309,343.97	0.00	543,294.04
5.1.3.1.8 SERVICIOS POSTALES Y TELEGRÁFICOS	1,328.48	0.00	0.00	1,328.48
5.1.3.2 SERVICIOS DE ARRENDAMIENTO	1,669,784.27	157,801.07	0.00	1,827,585.34
5.1.3.2.1 ARRENDAMIENTO DE TERRENOS	360,000.00	72,000.00	0.00	432,000.00
5.1.3.2.3 ARRENDAMIENTO DE MOBILIARIO Y EQUIPO DE ADMINISTRACIÓN, EDUCACIONAL Y RECREATIVO	9,762.94	0.00	0.00	9,762.94
5.1.3.2.5 ARRENDAMIENTO DE EQUIPO DE TRANSPORTE	51,750.00	0.00	0.00	51,750.00
5.1.3.2.6 ARRENDAMIENTO DE MAQUINARIA, OTROS EQUIPOS Y HERRAMIENTAS	870,226.00	77,414.00	0.00	947,640.00
5.1.3.2.7 ARRENDAMIENTO DE ACTIVOS INTANGIBLES	291,712.96	8,387.07	0.00	300,100.03
5.1.3.2.9 OTROS ARRENDAMIENTOS	86,332.37	0.00	0.00	86,332.37
5.1.3.3 SERVICIOS PROFESIONALES, CIENTÍFICOS Y TÉCNICOS Y OTROS SERVICIOS	35,922,947.28	5,747,427.26	0.00	41,670,374.54
5.1.3.3.1 SERVICIOS LEGALES, DE CONTABILIDAD, AUDITORÍA Y RELACIONADOS	338,760.04	0.00	0.00	338,760.04
5.1.3.3.3 SERVICIOS DE CONSULTORÍA ADMINISTRATIVA, PROCESOS, TÉCNICA Y EN TECNOLOGÍAS DE LA INFORMACIÓN	323,300.00	28,000.00	0.00	351,300.00
5.1.3.3.3.1 SERVICIOS DE INFORMÁTICA	323,300.00	28,000.00	0.00	351,300.00
5.1.3.3.5 SERVICIOS DE INVESTIGACIÓN CIENTÍFICA Y DESARROLLO	18,302.78	1,232.54	0.00	19,535.32
5.1.3.3.6 SERVICIOS DE APOYO ADMINISTRATIVO, FOTOCOPIADO E IMPRESIÓN	17,463.68	0.00	0.00	17,463.68
5.1.3.3.8 SERVICIOS DE VIGILANCIA	35,225,120.78	5,718,194.72	0.00	40,943,315.50
5.1.3.4 SERVICIOS FINANCIEROS, BANCARIOS Y COMERCIALES	863,669.92	66,140.53	0.00	929,810.45
5.1.3.4.1 SERVICIOS FINANCIEROS Y BANCARIOS	360,216.38	24,060.85	0.00	384,277.23
5.1.3.4.3 SERVICIOS DE RECAUDACIÓN, TRASLADO Y CUSTODIA DE VALORES	279,089.75	27,196.00	0.00	306,285.75
5.1.3.4.5 SEGUROS DE BIENES PATRIMONIALES	69,777.84	0.00	0.00	69,777.84
5.1.3.4.6 ALMACENAJE, ENVASE Y EMBALAJE	151,359.04	13,783.12	0.00	165,142.16
5.1.3.4.7 FLETES Y MANIOBRAS	204.38	1,100.56	0.00	1,304.94
5.1.3.4.8 COMISIONES POR VENTAS	3,022.53	0.00	0.00	3,022.53

CONVENCIONES Y PARQUES

RFC: CCP981207PC9

BALANZA DE COMPROBACIÓN DE DICIEMBRE 2020

		SALDO ANT.:	CARGOS:	ABONOS:	SALDO:
5.1.3.5	SERVICIOS DE INSTALACIÓN, REPARACIÓN, MANTENIMIENTO Y CONSERVACIÓN	14,870,691.31	1,699,975.88	0.00	16,570,667.19
5.1.3.5.1	CONSERVACIÓN Y MANTENIMIENTO MENOR DE INMUEBLES	1,219,527.99	98,125.52	0.00	1,317,653.51
5.1.3.5.2	INSTALACIÓN, REPARACIÓN Y MANTENIMIENTO DE MOBILIARIO Y EQUIPO DE ADMÓN., EDUCACIONAL Y RECREACIÓN	3,885.00	0.00	0.00	3,885.00
5.1.3.5.3	INSTALACIÓN, REPARACIÓN Y MANTENIMIENTO DE EQUIPO DE CÓMPUTO Y TECNOLOGÍAS DE LA INFORMACIÓN	2,030.00	0.00	0.00	2,030.00
5.1.3.5.4	INSTALACIÓN, REPARACIÓN Y MANTENIMIENTO DE EQUIPO E INSTRUMENTAL MÉDICO Y DE LABORATORIO	0.00	1,002.70	0.00	1,002.70
5.1.3.5.5	REPARACIÓN Y MANTENIMIENTO DE EQUIPO DE TRANSPORTE	193,745.82	19,558.00	0.00	213,303.82
5.1.3.5.7	INSTALACIÓN, REPARACIÓN Y MANTENIMIENTO DE MAQUINARIA, OTROS EQUIPOS Y HERRAMIENTA	486,416.20	176,415.10	0.00	662,831.30
5.1.3.5.8	SERVICIOS DE LIMPIEZA Y MANEJO DE DESECHOS	12,664,610.85	1,198,245.00	0.00	13,862,855.85
5.1.3.5.9	SERVICIOS DE JARDINERÍA Y FUMIGACIÓN	300,475.45	206,629.56	0.00	507,105.01
5.1.3.6	SERVICIOS DE COMUNICACIÓN SOCIAL Y PUBLICIDAD	10,915.72	0.00	0.00	10,915.72
5.1.3.6.2	DIFUSIÓN POR RADIO, TELEVISIÓN Y OTROS MEDIOS DE MENSAJES COMERCIALES PARA PROMOCIÓN DE LA VENTA DE BIENES O SERVICIOS	1,915.72	0.00	0.00	1,915.72
5.1.3.6.5	SERVICIOS DE LA INDUSTRIA FÍLMICA, DEL SONIDO Y DEL VIDEO	9,000.00	0.00	0.00	9,000.00
5.1.3.7	SERVICIOS DE TRASLADO Y VIÁTICOS	2,020.08	879.49	0.00	2,899.57
5.1.3.7.2	PASAJES TERRESTRES	1,585.08	879.49	0.00	2,464.57
5.1.3.7.2.1	PASAJES TERRESTRES NACIONALES	1,585.08	879.49	0.00	2,464.57
5.1.3.7.5	VIÁTICOS EN EL PAÍS	175.00	0.00	0.00	175.00
5.1.3.7.9	OTROS SERVICIOS DE TRASLADO Y HOSPEDAJE	260.00	0.00	0.00	260.00
5.1.3.8	SERVICIOS OFICIALES	509,765.50	-8,039.00	0.00	501,726.50
5.1.3.8.1	GASTOS DE CEREMONIAL	464.00	0.00	0.00	464.00
5.1.3.8.2	GASTOS DE ORDEN SOCIAL Y CULTURAL	1,235.00	0.00	0.00	1,235.00
5.1.3.8.3	CONGRESOS Y CONVENCIONES	508,066.50	-8,039.00	0.00	500,027.50
5.1.3.9	OTROS SERVICIOS GENERALES	2,807,055.86	752,461.61	0.00	3,559,517.47
5.1.3.9.2	IMPUESTOS Y DERECHOS	270,654.98	14,585.61	0.00	285,240.59
5.1.3.9.8	IMPUESTO SOBRE NÓMINAS Y OTROS QUE SE DERIVEN DE UNA RELACIÓN LABORAL	2,536,400.88	737,876.00	0.00	3,274,276.88
5.5	OTROS GASTOS Y PÉRDIDAS EXTRAORDINARIAS	745,222.37	6,743,407.77	0.00	7,488,630.14
5.5.1	ESTIMACIONES, DEPRECIACIONES, DETERIOROS, OBSOLESCENCIAS Y AMORTIZACIONES	731,036.45	6,727,465.80	0.00	7,458,502.25
5.5.1.2	ESTIMACIONES POR PÉRDIDAS O DETERIOROS DE ACTIVOS NO CIRCULANTES	677,346.32	450,112.02	0.00	1,127,458.34
5.5.1.5	DEPRECIACIÓN DE BIENES MUEBLES	0.00	5,644,429.44	0.00	5,644,429.44
5.5.1.7	AMORTIZACIÓN DE ACTIVOS INTANGIBLES	0.00	632,924.34	0.00	632,924.34
5.5.1.8	DISMINUCIÓN DE BIENES POR PÉRDIDA, OBSOLESCENCIA Y DETERIORO	53,690.13	0.00	0.00	53,690.13
5.5.9	OTROS GASTOS	14,185.92	15,941.97	0.00	30,127.89
5.5.9.1	GASTOS DE EJERCICIOS ANTERIORES	12,491.02	0.00	0.00	12,491.02
5.5.9.9	OTROS GASTOS VARIOS	1,694.90	15,941.97	0.00	17,636.87
5.5.9.9.1	DIVIDENDOS Y RETIROS DE LAS CUASISOCIEDADES	3.37	0.00	0.00	3.37
5.5.9.9.2	DIFERENCIA POR REDONDEO	600.33	10.95	0.00	611.28
5.5.9.9.3	OTROS GASTOS	1,000.00	15,931.00	0.00	16,931.00

CONVENIONES Y PARQUES

RFC: CCP981207PC9  
BALANZA DE COMPROBACIÓN DE DICIEMBRE 2020

	SALDO ANT.:	CARGOS:	ABONOS:	SALDO:	
5.5.9.9.4	OTROS GASTOS FIDEICOMISO	91.20	0.02	0.00	91.22
7	CUENTAS DE ORDEN CONTABLES	0.00	141,570,214.77	141,570,214.77	0.00
7.3	AVALES Y GARANTÍAS	0.00	70,601,058.16	70,601,058.16	0.00
7.3.3	FIANZAS Y GARANTÍAS RECIBIDAS POR DEUDAS A COBRAR	35,300,529.08	35,300,529.08	35,300,529.08	35,300,529.08
7.3.3.1	FIANZAS Y GARANTÍAS RECIBIDAS POR DEUDAS A COBRAR	35,300,529.08	35,300,529.08	35,300,529.08	35,300,529.08
7.3.3.1.1	JUICIOS CIVILES Y MERCANTILES	34,169,715.23	34,169,715.23	34,169,715.23	34,169,715.23
7.3.3.1.2	PROCEDIMIENTOS EN MATERIA PENAL ANTE LA FISCALIA	987,778.50	987,778.50	987,778.50	987,778.50
7.3.3.1.3	PROCEDIMIENTOS EN MATERIA PENAL ANTE LA PROCURADURIA	143,035.35	143,035.35	143,035.35	143,035.35
7.3.4	FIANZAS Y GARANTÍAS RECIBIDAS	35,300,529.08	35,300,529.08	35,300,529.08	35,300,529.08
7.3.4.1	FIANZAS Y GARANTÍAS RECIBIDAS	35,300,529.08	35,300,529.08	35,300,529.08	35,300,529.08
7.3.4.1.1	JUICIOS CIVILES Y MERCANTILES	34,169,715.23	34,169,715.23	34,169,715.23	34,169,715.23
7.3.4.1.2	PROCEDIMIENTOS EN MATERIA PENAL ANTE LA FISCALIA	987,778.50	987,778.50	987,778.50	987,778.50
7.3.4.1.3	PROCEDIMIENTOS EN MATERIA PENAL ANTE LA PROCURADURIA	143,035.35	143,035.35	143,035.35	143,035.35
7.4	JUICIOS	0.00	70,969,156.61	70,969,156.61	0.00
7.4.1	DEMANDAS JUDICIALES EN PROCESO DE RESOLUCIÓN	39,019,423.73	31,949,732.88	39,019,423.73	31,949,732.88
7.4.1.1	DEMANDAS JUDICIALES EN PROCESO DE RESOLUCIÓN	39,019,423.73	31,949,732.88	39,019,423.73	31,949,732.88
7.4.2	RESOLUCIÓN DE DEMANDAS EN PROCESO JUDICIAL	39,019,423.73	39,019,423.73	31,949,732.88	31,949,732.88
7.4.2.1	RESOLUCIÓN DE DEMANDAS EN PROCESO JUDICIAL	39,019,423.73	39,019,423.73	31,949,732.88	31,949,732.88
7.6.3	BIENES BAJO CONTRATO EN COMODATO	21.00	0.00	0.00	21.00
7.6.3.1	BIENES BAJO CONTRATO EN COMODATO	21.00	0.00	0.00	21.00
7.6.3.1.1	TEATRO PRINCIPAL	1.00	0.00	0.00	1.00
7.6.3.1.2	CENTRO CIVÍCO CULTURAL 5 DE MAYO	1.00	0.00	0.00	1.00
7.6.3.1.3	PLANETARIO	1.00	0.00	0.00	1.00
7.6.3.1.4	PARQUE RAFAELA PADILLA	1.00	0.00	0.00	1.00
7.6.3.1.5	CENTRO EXPOSITOR	1.00	0.00	0.00	1.00
7.6.3.1.6	PARQUE LA CONSTANCIA	1.00	0.00	0.00	1.00
7.6.3.1.7	PASEO RIBEREÑO	1.00	0.00	0.00	1.00
7.6.3.1.8	MODULO DE INFORMACIÓN DEL RÍO ATOYAC	1.00	0.00	0.00	1.00
7.6.3.1.9	ESTRELLA DE PUEBLA	1.00	0.00	0.00	1.00
7.6.3.1.10	PARQUE ECOLÓGICO REVOLUCIÓN MEXICANA	1.00	0.00	0.00	1.00
7.6.3.1.11	PARQUE BICENTENARIO	1.00	0.00	0.00	1.00
7.6.3.1.12	CENTRO DE CONVENCIONES	1.00	0.00	0.00	1.00
7.6.3.1.13	TELEFÉRICO PUEBLA	1.00	0.00	0.00	1.00
7.6.3.1.14	EXPLANADA DEL AUDITORIO METROPOLITANO	1.00	0.00	0.00	1.00
7.6.3.1.15	PARQUE METROPOLITANO	1.00	0.00	0.00	1.00
7.6.3.1.16	PARQUE DEL ARTE	1.00	0.00	0.00	1.00
7.6.3.1.17	PARQUE CHOLULA	1.00	0.00	0.00	1.00
7.6.3.1.18	PARQUE DE LA NIÑEZ	1.00	0.00	0.00	1.00
7.6.3.1.19	PARQUE FLOR DEL BOSQUE	1.00	0.00	0.00	1.00
7.6.3.1.20	PARQUE METROPOLITANO SAN JOSE CHIAPA	1.00	0.00	0.00	1.00
7.6.3.1.21	PROYECTOS INTEGRALES DE LOS PARQUES LINEALES	1.00	0.00	0.00	1.00
7.6.4	CONTRATO DE COMODATO POR BIENES	21.00	0.00	0.00	21.00
7.6.4.1	CONTRATO DE COMODATO POR BIENES	21.00	0.00	0.00	21.00
7.6.4.1.1	TEATRO PRINCIPAL	1.00	0.00	0.00	1.00
7.6.4.1.2	CENTRO CIVÍCO CULTURAL 5 DE MAYO	1.00	0.00	0.00	1.00
7.6.4.1.3	PLANETARIO	1.00	0.00	0.00	1.00
7.6.4.1.4	PARQUE RAFAELA PADILLA	1.00	0.00	0.00	1.00

CONVENCIÓNES Y PARQUES

RFC: CCP981207PC9  
BALANZA DE COMPROBACIÓN DE DICIEMBRE 2020

		SALDO ANT.:	CARGOS:	ABONOS:	SALDO:
7.6.4.1.5	CENTRO EXPOSITOR	1.00	0.00	0.00	1.00
7.6.4.1.6	PARQUE LA CONSTANCIA	1.00	0.00	0.00	1.00
7.6.4.1.7	PASEO RIBEREÑO	1.00	0.00	0.00	1.00
7.6.4.1.8	MÓDULO DE INFORMACIÓN DEL RÍO ATOYAC	1.00	0.00	0.00	1.00
7.6.4.1.9	ESTRELLA DE PUEBLA	1.00	0.00	0.00	1.00
7.6.4.1.10	PARQUE ECOLÓGICO REVOLUCIÓN MEXICANA	1.00	0.00	0.00	1.00
6.4.1.11	PARQUE BICENTENARIO	1.00	0.00	0.00	1.00
7.6.4.1.12	CENTRO DE CONVENCIÓNES	1.00	0.00	0.00	1.00
7.6.4.1.13	TELEFÉRICO PUEBLA	1.00	0.00	0.00	1.00
7.6.4.1.14	EXPLANADA DEL AUDITORIO METROPOLITANO	1.00	0.00	0.00	1.00
7.6.4.1.15	PARQUE METROPOLITANO	1.00	0.00	0.00	1.00
7.6.4.1.16	PARQUE DEL ARTE	1.00	0.00	0.00	1.00
7.6.4.1.17	PARQUE CHOLULA	1.00	0.00	0.00	1.00
7.6.4.1.18	PARQUE DE LA NIÑEZ	1.00	0.00	0.00	1.00
7.6.4.1.19	PARQUE FLOR DEL BOSQUE	1.00	0.00	0.00	1.00
7.6.4.1.20	PARQUE METROPOLITANO SAN JOSE CHIAPA	1.00	0.00	0.00	1.00
7.6.4.1.21	PROYECTOS INTEGRALES DE LOS PARQUES				
	LINEALES	1.00	0.00	0.00	1.00
7.X.5	BIENES HISTÓRICOS EN CUSTODIA	214,080,264.95	0.00	0.00	214,080,264.95
7.X.5.1	BIENES HISTÓRICOS EN CUSTODIA	214,080,264.95	0.00	0.00	214,080,264.95
7.X.6	CUSTODIA DE BIENES HISTÓRICOS	214,080,264.95	0.00	0.00	214,080,264.95
7.X.6.1	CUSTODIA DE BIENES HISTÓRICOS	214,080,264.95	0.00	0.00	214,080,264.95
8	CUENTAS DE ORDEN PRESUPUESTARIAS	0.00	1,654,675,201.14	1,654,675,201.14	0.00
8.1	LEY DE INGRESOS	0.00	756,627,076.49	756,627,076.49	0.00
8.1.1	LEY DE INGRESOS ESTIMADA	424,741,233.00	0.00	0.00	424,741,233.00
8.1.1.1	LEY DE INGRESOS ESTIMADA	424,741,233.00	0.00	0.00	424,741,233.00
8.1.2	LEY DE INGRESOS POR EJECUTAR	280,723,109.96	482,548,383.29	254,810,767.44	52,985,494.11
8.1.2.1	LEY DE INGRESOS POR EJECUTAR	280,723,109.96	482,548,383.29	254,810,767.44	52,985,494.11
8.1.3	MODIFICACIONES A LA LEY DE INGRESOS ESTIMADA	0.00	254,810,767.44	465,547,547.13	-210,736,779.69
8.1.3.1	AMPLIACIONES A LA LEY DE INGRESOS ESTIMADA	84,097,772.62	254,810,767.44	0.00	338,908,540.06
8.1.3.2	REDUCCIONES A LA LEY DE INGRESOS ESTIMADA	84,097,772.62	0.00	465,547,547.13	549,645,319.75
8.1.4	LEY DE INGRESOS DEVENGADA	4,241,334.79	19,267,925.76	17,000,836.16	1,974,245.19
8.1.4.1	LEY DE INGRESOS DEVENGADA	4,241,334.79	19,267,925.76	17,000,836.16	1,974,245.19
8.1.5	LEY DE INGRESOS RECAUDADA	139,776,788.25	0.00	19,267,925.76	159,044,714.01
8.1.5.1	LEY DE INGRESOS RECAUDADA	139,776,788.25	0.00	19,267,925.76	159,044,714.01
8.2	PRESUPUESTO DE EGRESOS	0.00	898,048,124.65	898,048,124.65	0.00
8.2.1	PRESUPUESTO DE EGRESOS APROBADO	424,741,233.00	0.00	0.00	424,741,233.00
8.2.1.1	PRESUPUESTO DE EGRESO APROBADO	424,741,233.00	0.00	0.00	424,741,233.00
8.2.2	PRESUPUESTO DE EGRESOS POR EJERCER	249,151,459.68	274,622,307.49	523,773,767.17	0.00
8.2.2.1	PRESUPUESTO DE EGRESOS POR EJERCER	249,151,459.68	274,622,307.49	523,773,767.17	0.00
8.2.3	MODIFICACIONES AL PRESUPUESTO DE EGRESOS APROBADO	0.00	485,359,087.18	274,622,307.49	-210,736,779.69
8.2.3.1	AMPLIACIONES AL PRESUPUESTO DE EGRESOS APROBADO	95,085,254.27	0.00	274,622,307.49	369,707,561.76
8.2.3.2	REDUCCIONES AL PRESUPUESTO DE EGRESOS APROBADO	95,085,254.27	485,359,087.18	0.00	580,444,341.45
8.2.4	PRESUPUESTO DE EGRESOS COMPROMETIDO	0.00	38,414,679.99	38,414,679.99	0.00
8.2.4.1	PRESUPUESTO DE EGRESOS COMPROMETIDO	0.00	38,414,679.99	38,414,679.99	0.00
8.2.5	PRESUPUESTO DE EGRESOS DEVENGADO	1,787,104.64	38,414,679.99	30,618,685.00	9,583,099.63
8.2.5.1	PRESUPUESTO DE EGRESOS DEVENGADO	1,787,104.64	38,414,679.99	30,618,685.00	9,583,099.63
8.2.6	PRESUPUESTO DE EGRESOS EJERCIDO	0.00	30,618,685.00	30,618,685.00	0.00
8.2.6.1	PRESUPUESTO DE EGRESOS EJERCIDO	0.00	30,618,685.00	30,618,685.00	0.00
8.2.7	PRESUPUESTO DE EGRESOS PAGADO	173,802,668.68	30,618,685.00	0.00	204,421,353.68
8.2.7.1	PRESUPUESTO DE EGRESOS PAGADO	173,802,668.68	30,618,685.00	0.00	204,421,353.68

CONVENCIONES Y PARQUES

RFC: CCP981207PC9

BALANZA DE COMPROBACIÓN DE DICIEMBRE 2020

	SALDO ANT.:	CARGOS:	ABONOS:	SALDO:
TOTAL DE LA BALANZA:	0.00	2,159,689,628.76	2,159,689,628.76	0.00