

RECIBO

202006458



ENTE FISCALIZADO: Paraestatal AÑO : 2020
 RECIBIMOS DEL C. Lic. Mauricio Cacho Pérez
 CARGO: Director Ejecutivo
 PROCEDENCIA: 90/121 Convenciones y Parques

DESCRIPCIÓN DE LA DOCUMENTACIÓN:

TIPO DE DOCUMENTO	AÑO	MES	MEDIOS DE ALMACENAMIENTO	NÚMERO DE LEGAJOS (Documentación Comprobatoria)
30 Estados Financieros	2020	Marzo	Disco(s): -1- CD/DVD	

Observaciones :

No hay acta de aprobación de Estados Financieros.

Auditoría Superior del Estado de Puebla
 Sur No. 1105, Centro Histórico, C.P. 72000, Puebla,
 Pue.

CUATRO VECES HEROICA PUEBLA DE ZARAGOZA, 06 DE MAYO DE 2020

Módulo: 14 Paraestatales

Recibido en: Oficinas A.S.P.

"FISCALIZACIÓN CON RESPETO Y FIRMEZA"



**Gobierno
de Puebla**

Hacer historia. Hacer futuro.

Convenciones
y Parques

**Dirección Ejecutiva
Oficio No.CPDE2020-092**

“Cuatro Veces Heroica Puebla de Zaragoza”, a 15 de abril de 2020
ASUNTO: Estados Financieros de marzo de 2020

**C.P.C. FRANCISCO JOSÉ ROMERO SERRANO
AUDITOR SUPERIOR DE LA AUDITORÍA
SUPERIOR DEL ESTADO DE PUEBLA
PRESENTE.**

Con fundamento en lo estipulado en el artículo 113 de la Constitución Política del Estado Libre y Soberano de Puebla; 1, 4 fracciones II, VIII, XII, XIII y XIV, 27 y 54, fracciones I, IV, incisos a) y b), IX de la Ley de Rendición de Cuentas y Fiscalización Superior del Estado de Puebla, 1, 3 del Decreto del H. Congreso del Estado por el que crea el Organismo Público Descentralizado de la Administración Pública Estatal denominado “Convenciones y Parques”, me permito remitir, de forma impresa y en disco compacto del Nuevo Sistema Armonizado de Rendición de Cuentas (NSARC), los Estados Financieros y Presupuestales del mes de marzo de 2020 correspondientes a este Organismo Público Descentralizado denominado Convenciones y Parques con Clave 90-121, de conformidad con lo siguiente:

Estados Financieros y Presupuestales Armonizados:

- ✓ ● Estado de Actividades.
- ✓ ● Estado de Situación Financiera.
- ✓ ● Estado de Variación en la Hacienda Pública/Patrimonio.
 - Estado de Flujo de Efectivo.
 - Informe sobre Pasivos Contingentes.
 - Estado Analítico del Activo.
 - Estado Analítico de la Deuda Pública y otros Pasivos.
 - Estado Analítico de Ingresos.
 - Estado Analítico del Ejercicio del Presupuesto de Egresos “Clasificación Administrativa”.
- Endeudamiento Neto.
- Interés de la Deuda.
- Flujo de Fondos (Indicadores de Postura Fiscal).
- Gastos de Categoría Programática.





**Gobierno
de Puebla**

Hacer historia. Hacer futuro.

Convenciones y Parques

- Estado **Analítico** del Ejercicio del Presupuesto de Egresos “Clasificación Económica” (por Tipo de Gasto).
- Estado **Analítico** del Ejercicio del Presupuesto de Egresos “Clasificación por Objeto del Gasto” (Capítulo y Concepto).
- Estado Analítico del Ejercicio del Presupuesto de Egresos “Clasificación Funcional” (Finalidad y Función).
- Endeudamiento Neto.
- Interés de la Deuda.
- Flujo de Fondos (Indicadores de Postura Fiscal).
- Gastos de Categoría Programática.
- Indicadores de Resultado.
- Notas a los Estados Financieros y Presupuestales Armonizados.
- Balanza de Comprobación.

Sin otro particular, le reitero las seguridades de mi más distinguida consideración.

ATENTAMENTE

**LIC. MAURICIO CACHO PÉREZ
DIRECTOR EJECUTIVO
CONVENCIONES Y PARQUES**

Archivo.
LABP/cgc


Puebla, Pue., a 17 de agosto de 2020

Auditoría Superior del Estado de Puebla
C.P.C. Francisco José Romero Serrano
Auditor Superior

El que suscribe C.P.C. Martín Santiago Islas Cruz, representante legal de Auditoría y Servicios Relacionados, S.C., con número de registro ante esa H. Dependencia ASE/050/20, por medio de la presente y en cumplimiento a lo estipulado en el contrato de prestación de servicios en vigor con la Entidad Fiscalizada: **Convenciones y Parques**; hago constar que ha sido puesta a nuestra disposición la documentación con la que se emitieron los Estados Financieros del mes de **Marzo de 2020**.

Sin más por el momento:

Atentamente.
Auditoría y Servicios Relacionados, S.C.



C.P.C. Martín Santiago Islas Cruz
Representante legal
Reg. ASE/050/20

c.c.p. C. Mauricio Cacho Pérez
Director Ejecutivo




CONVENIONES Y PARQUES
RFC: CCP981207PC9
ESTADO DE SITUACIÓN FINANCIERA AL 31 DE MARZO DE 2020

ACTIVO		PASIVO	
ACTIVO CIRCULANTE		PASIVO CIRCULANTE	
EFFECTIVO Y EQUIVALENTES		CUENTAS POR PAGAR A CORTO PLAZO	
EFFECTIVO	134,446.00	SERVICIOS PERSONALES POR PAGAR A CORTO PLAZO	225,876.01
BANCOS/TESORERÍA	35,522,077.84	PROVEEDORES POR PAGAR A CORTO PLAZO	12,329,780.87
INVERSIONES TEMPORALES (HASTA 3 MESES)	4,607,127.29	RETENCIONES Y CONTRIBUCIONES POR PAGAR A CORTO PLAZO	1,228,369.20
DEPÓSITOS DE FONDOS DE TERCEROS EN GARANTÍA Y/O ADMINISTRACIÓN	296,967.54	OTRAS CUENTAS POR PAGAR A CORTO PLAZO	2,229.84
DERECHOS A RECIBIR EFECTIVO O EQUIVALENTES		FONDOS Y BIENES DE TERCEROS EN GARANTÍA Y/O ADMINISTRACIÓN A CORTO PLAZO	
CUENTAS POR COBRAR A CORTO PLAZO	21,844,550.77	FONDOS EN GARANTÍA A CORTO PLAZO	292,829.62
DEUDORES DIVERSOS POR COBRAR A CORTO PLAZO	5,622,456.82	PROVISIONES A CORTO PLAZO	
DERECHOS A RECIBIR BIENES O SERVICIOS		PROVISIÓN PARA CONTINGENCIAS A CORTO PLAZO	103,891.80
ANTICIPO A PROVEEDORES POR ADQUISICIÓN DE BIENES Y PRESTACIÓN DE SERVICIOS A CORTO PLAZO	343,106.44	IVA CAUSADO 16%	1,435,275.58
INVENTARIOS		IVA PENDIENTE DE CAUSAR 16%	269,870.61
INVENTARIO DE MERCANCÍAS PARA VENTA	115,148.17	OTROS PASIVOS A CORTO PLAZO	
INVENTARIO DE MATERIAS PRIMAS, MATERIALES Y SUMINISTROS PARA PRODUCCIÓN	221,816.31	INGRESOS POR CLASIFICAR	67,970.40
ALMACENES		OTROS PASIVOS CIRCULANTES	26,861.89
ALMACÉN DE MATERIALES Y SUMINISTROS DE CONSUMO	232,765.05	TOTAL DE PASIVO CIRCULANTE	15,982,956.02
ESTIMACIÓN POR PÉRDIDAS O DETERIORO DE ACTIVOS CIRCULANTES		TOTAL DEL PASIVO.....	15,982,956.02
ESTIMACIONES PARA CUENTAS INCOBRABLES POR DERECHOS A RECIBIR EFECTIVO O EQUIVALENTES	-271,150.01	HACIENDA PÚBLICA / PATRIMONIC	
TOTAL DE ACTIVO CIRCULANTE	68,669,312.22	HACIENDA PÚBLICA/PATRIMONIO CONTRIBUIDO	
		APORTACIONES	
		APORTACIONES	872,654,248.45
		TOTAL DE HACIENDA PÚBLICA/PATRIMONIO CONTRIBUIDO	872,654,248.45
ACTIVO NO CIRCULANTE		HACIENDA PÚBLICA/PATRIMONIO GENERADO	
BIENES INMUEBLES, INFRAESTRUCTURA Y CONSTRUCCIONES EN PROCESO		RESULTADOS DEL EJERCICIO (AHORRO / DESAHORRO)	
EDIFICIOS NO HABITACIONALES	487,831,765.97	RESULTADOS DEL EJERCICIO (AHORRO / DESAHORRO)	8,390,370.43
BIENES MUEBLES		RESULTADOS DE EJERCICIOS ANTERIORES	
MOBILIARIO Y EQUIPO DE ADMINISTRACIÓN	30,979,058.01	RESULTADOS DE EJERCICIOS ANTERIORES	24,850,715.98
MOBILIARIO Y EQUIPO EDUCACIONAL Y RECREATIVO	4,084,140.41	TOTAL DE HACIENDA PÚBLICA/PATRIMONIO GENERADO	33,241,086.41
EQUIPO E INSTRUMENTAL MÉDICO Y DE LABORATORIO	16,278.00	TOTAL HACIENDA PÚBLICA/PATRIMONIO.....	905,895,334.86
VEHÍCULOS Y EQUIPO DE TRANSPORTE	3,552,288.03		
EQUIPO DE DEFENSA Y SEGURIDAD	622,253.26		
MAQUINARIA, OTROS EQUIPOS Y HERRAMIENTAS	356,546,932.34		
COLECCIONES, OBRAS DE ARTE Y OBJETOS VALIOSOS	823,541.40		
ACTIVOS INTANGIBLES			
SOFTWARE	386,255.57		
CONCESIONES Y FRANQUICIAS	17,634,180.00		
LICENCIAS	139,883.90		
DEPRECIACIÓN, DETERIORO Y AMORTIZACIÓN ACUMULADA DE BIENES			
DEPRECIACIÓN ACUMULADA DE BIENES MUEBLES	-32,506,725.47		
AMORTIZACIÓN ACUMULADA DE ACTIVOS INTANGIBLES	-16,009,872.76		

CONVENCIONES Y PARQUES
RFC: CCP981207PC9
ESTADO DE SITUACIÓN FINANCIERA AL 31 DE MARZO DE 2020

TOTAL DE ACTIVO NO CIRCULANTE	853,208,978.66		
TOTAL DEL ACTIVO.....	921,878,290.88	TOTAL DEL PASIVO Y HACIENDA PÚBLICA/PATRIMONIO...	921,878,290.88

Bajo protesta de decir verdad declaramos que los Estados Financieros y sus notas,
son razonablemente correctos y son responsabilidad del emisor.



		
MAURICIO CACHO PÉREZ DIRECTOR EJECUTIVO	LUIS ALFONSO BELLO PALACIOS DIRECTOR ADMINISTRATIVO	

CONVENCIONES Y PARQUES
RFC: CCP981207PC9
ESTADO DE SITUACIÓN FINANCIERA AL 31 DE MARZO DE 2020

CUENTAS DE ORDEN

DEUDORAS		ACREEDORAS	
DEMANDAS JUDICIALES EN PROCESO DE RESOLUCIÓN	13,713,134.14	RESOLUCIÓN DE DEMANDAS EN PROCESO JUDICIAL	13,713,134.14
BIENES HISTÓRICOS EN CUSTODIA	214,080,264.95	CUSTODIA DE BIENES HISTÓRICOS	214,080,264.95
LEY DE INGRESOS ESTIMADA	424,741,233.00	LEY DE INGRESOS POR EJECUTAR	372,396,777.20
AMPLIACIONES A LA LEY DE INGRESOS ESTIMADA	20,021,036.25	REDUCCIONES A LA LEY DE INGRESOS ESTIMADA	20,021,036.25
PRESUPUESTO DE EGRESOS POR EJERCER	380,892,258.46	LEY DE INGRESOS DEVENGADA	20,135,601.89
REDUCCIONES AL PRESUPUESTO DE EGRESOS APROBADO	3,126,964.88	LEY DE INGRESOS RECAUDADA	32,208,853.91
PRESUPUESTO DE EGRESOS DEVENGADO	1,867,298.61	PRESUPUESTO DE EGRESO APROBADO	424,741,233.00
PRESUPUESTO DE EGRESOS PAGADO	41,981,675.93	AMPLIACIONES AL PRESUPUESTO DE EGRESOS APROBADO	3,126,964.88
TOTAL DE DEUDORAS.....	1,100,423,866.22	TOTAL DE ACREEDORAS.....	1,100,423,866.22

Bajo protesta de decir verdad declaramos que los Estados Financieros y sus notas, son razonablemente correctos y son responsabilidad del emisor.

 <hr style="width: 100%;"/> <p>MAURICIO CACHO PÉREZ DIRECTOR EJECUTIVO</p>	 <hr style="width: 100%;"/> <p>LUIS ALFONSO BELLÓ PALACIOS DIRECTOR ADMINISTRATIVO</p>
--	--

CONVENCIONES Y PARQUES
RFC: CCP981207PC9
ESTADO DE ACTIVIDADES
Periodo comprendido del 1 de Enero al 31 de Marzo de 2020

INGRESOS Y OTROS BENEFICIOS

INGRESOS DE GESTIÓN	32,344,455.80
IMPUESTOS	0.00
IMPUESTOS SOBRE LOS INGRESOS	0.00
IMPUESTOS SOBRE EL PATRIMONIO	0.00
IMPUESTOS SOBRE LA PRODUCCIÓN, EL CONSUMO Y LAS TRANSACCIONES	0.00
IMPUESTOS AL COMERCIO EXTERIOR	0.00
IMPUESTOS SOBRE NÓMINAS Y ASIMILABLES	0.00
IMPUESTOS ECOLÓGICOS	0.00
ACCESORIOS DE IMPUESTOS	0.00
IMP. NO COMPRENDIDOS EN LA LEY DE ING. VIGENTE CAUS. EN EJER. FISC. ANT. PEND. DE LIQ. O PAGO	0.00
OTROS IMPUESTOS	0.00
CUOTAS Y APORTACIONES DE SEGURIDAD SOCIAL	0.00
APORTACIONES PARA FONDOS DE VIVIENDA	0.00
CUOTAS PARA LA SEGURIDAD SOCIAL	0.00
CUOTAS DE AHORRO PARA EL RETIRO	0.00
ACCESORIOS DE CUOTAS Y APORTACIONES DE SEGURIDAD SOCIAL	0.00
OTRAS CUOTAS Y APORTACIONES PARA LA SEGURIDAD SOCIAL	0.00
CONTRIBUCIONES DE MEJORAS	0.00
CONTRIBUCIONES DE MEJORAS POR OBRAS PÚBLICAS	0.00
CON. DE MEJ. NO COMP. EN LA LEY DE ING. VIGENTE CAUS. EN EJER. FISC. ANT. PEND. DE LIQ. O PAGO	0.00
DERECHOS	0.00
DERECHOS POR EL USO, GOCE, APROVECHAMIENTO O EXPLOTACIÓN DE BIENES DE DOMINIO PÚBLICO	0.00
DERECHOS POR PRESTACIÓN DE SERVICIOS	0.00
ACCESORIOS DE DERECHOS	0.00
DERECHOS NO COMP. EN LA LEY DE ING. VIGENTE CAUS. EN EJER. FISC. ANT. PEND. DE LIQ. O PAGO	0.00
OTROS DERECHOS	0.00
PRODUCTOS	111,355.35
PRODUCTOS	111,355.35
PRODUCTOS NO COMP. EN LA LEY DE ING. VIGENTE CAUS. EN EJER. FISC. ANT. PEND. DE LIQ. O PAGO	0.00
APROVECHAMIENTOS	0.00
MULTAS	0.00
INDEMNIZACIONES	0.00
REINTEGROS	0.00
APROVECHAMIENTOS PROVENIENTES DE OBRAS PÚBLICAS	0.00
APROVECHAMIENTOS NO COMP. EN LA LEY DE ING. VIGENTE CAUS. EN EJER. FISC. ANT. PEND. DE LIQ. O PAGO	0.00
ACCESORIOS DE APROVECHAMIENTOS	0.00
OTROS APROVECHAMIENTOS	0.00
INGRESOS POR VENTA DE BIENES Y PRESTACIÓN DE SERVICIOS	32,223,100.45
INGRESOS POR VENTA DE BIENES Y PREST.	0.00

CONVENCIONES Y PARQUES
RFC: CCP981207PC9
ESTADO DE ACTIVIDADES
Periodo comprendido del 1 de Enero al 31 de Marzo de 2020

DE SERV. DE INST. PÚBLICAS DE SEGURIDAD SOCIAL	
INGRESOS POR VENTA DE BIENES Y PREST.	0.00
DE SERV. DE EMPR. PRODUCT. DEL ESTADO	
INGRESOS POR VENTA DE BIENES Y PREST.	32,233,100.45
DE SERV. DE ENT. PARAEST. Y FIDEIC. NO EMPR Y NO FINANC	
INGRESOS POR VENTA DE BIENES Y PREST.	0.00
DE SERV. DE ENT. PARAEST. EMPR NO FINANC C/PART EST MAY	
INGRESOS POR VENTA DE BIENES Y PREST.	0.00
DE SERV. DE ENT. PARAEST. EMPR FINANC MONET C/PART EST MAY	
INGRESOS POR VENTA DE BIENES Y PREST.	0.00
DE SERV. DE ENT. PARAEST. EMPR FINANC NO MONET C/PART EST MAY	
INGRESOS POR VENTA DE BIENES Y PREST.	0.00
DE SERV. DE FIDEIC. FINANC PÚBLICOS C/PART EST MAY	
INGRESOS POR VENTA DE BIENES Y PREST.	0.00
DE SERV. DE LOS PODERES LEG. Y JUDICIAL Y DE LOS ORGANOS AUT.	
PART, APORT, CONV, INCENT. DERIV. D/COLAB. FISCAL, F. DIST. DE APORT, TRANSF, ASIG, SUBS Y SUBV Y P Y JUB	20,000,000.00
PART, APORT, CONV, INCENT. DERIV. D/COLAB. FISCAL, F. DIST. DE APORT	0.00
PARTICIPACIONES	0.00
APORTACIONES	0.00
CONVENIOS	0.00
INCENTIVOS DERIVADOS DE LA COLABORACIÓN FISCAL	0.00
FONDOS DISTINTOS DE APORTACIONES	0.00
TRANSFERENCIAS, ASIGNACIONES, SUBSIDIOS Y SUBVENCIONES Y PENSIONES Y JUBILACIONES	20,000,000.00
TRANSFERENCIAS INTERNAS Y ASIGNACIONES DEL SECTOR PÚBLICO	20,000,000.00
SUBSIDIOS Y SUBVENCIONES	0.00
PENSIONES Y JUBILACIONES	0.00
TRANSFERENCIAS DEL FONDO MEXICANO DEL PETRÓLEO PARA LA ESTABILIZACIÓN Y EL DESARROLLO	0.00
OTROS INGRESOS Y BENEFICIOS	23,896.37
INGRESOS FINANCIEROS	0.00
INTERESES GANADOS DE TÍTULOS, VALORES Y DEMÁS INSTRUMENTOS FINANCIEROS	0.00
OTROS INGRESOS FINANCIEROS	0.00
INCREMENTO POR VARIACIÓN DE INVENTARIOS	0.00
INCREMENTO POR VARIACIÓN DE INVENTARIOS DE MERCANCÍAS PARA VENTA	0.00
INCREMENTO POR VARIACIÓN DE INVENTARIOS DE MERCANCÍAS TERMINADAS	0.00
INCREMENTO POR VARIACIÓN DE INVENTARIOS DE MERCANCÍAS EN PROCESO DE ELABORACIÓN	0.00
INCREMENTO POR VARIACIÓN DE INVENTARIOS DE MATERIAS PRIMAS, MATERIAL. Y SUMINISTROS PARA PRODUCCIÓN	0.00

CONVENCIONES Y PARQUES
RFC: CCP981207PC9
ESTADO DE ACTIVIDADES
Periodo comprendido del 1 de Enero al 31 de Marzo de 2020

INCREMENTO POR VARIACIÓN DE INVENTARIOS DE MATERIAS PRIMAS, MATERIALES Y SUMINISTROS DE CONSUMO	0.00
DISMINUCIÓN DEL EXCESO DE ESTIMACIONES POR PÉRDIDA O DETERIORO U OBSOLESCENCIA	0.00
DISMINUCIÓN DEL EXCESO DE ESTIMACIONES POR PÉRDIDA O DETERIORO U OBSOLESCENCIA	0.00
DISMINUCIÓN DEL EXCESO DE PROVISIONES	0.00
DISMINUCIÓN DEL EXCESO DE PROVISIONES	0.00
OTROS INGRESOS Y BENEFICIOS VARIOS	23,896.37
BONIFICACIONES Y DESCUENTOS OBTENIDOS	0.00
DIFERENCIAS POR TIPO DE CAMBIO A FAVOR	0.86
DIFERENCIAS DE COTIZACIONES A FAVOR EN VALORES NEGOCIABLES	0.00
RESULTADO POR POSICIÓN MONETARIA	0.00
UTILIDADES POR PARTICIPACIÓN PATRIMONIAL	0.00
DIFERENCIAS POR REESTRUCTURACIÓN DE DEUDA PÚBLICA A FAVOR	0.00
OTROS INGRESOS Y BENEFICIOS VARIOS	23,895.51
TOTAL DE INGRESOS	52,368,352.17

GASTOS Y OTRAS PÉRDIDAS

GASTOS DE FUNCIONAMIENTO	43,910,906.74
SERVICIOS PERSONALES	24,678,495.24
REMUNERACIONES AL PERSONAL DE CARÁCTER PERMANENTE	1,305,045.89
REMUNERACIONES AL PERSONAL DE CARÁCTER TRANSITORIO	9,312,637.94
REMUNERACIONES ADICIONALES Y ESPECIALES	12,371,583.84
SEGURIDAD SOCIAL	924,530.91
OTRAS PRESTACIONES SOCIALES Y ECONÓMICAS	742,573.72
PAGO DE ESTÍMULOS A SERVIDORES PÚBLICOS	22,122.94
PREVISIONES	0.00
MATERIALES Y SUMINISTROS	4,381,286.71
MATERIALES DE ADMINISTRACIÓN, EMISIÓN DE DOCUMENTOS Y ARTÍCULOS OFICIALES	205,552.15
ALIMENTOS Y UTENSILIOS	196,351.62
MATERIAS PRIMAS Y MATERIALES DE PRODUCCIÓN Y COMERCIALIZACIÓN	2,645,551.66
MATERIALES Y ARTÍCULOS DE CONSTRUCCIÓN Y DE REPARACIÓN	403,868.38
PRODUCTOS QUÍMICOS, FARMACÉUTICOS Y DE LABORATORIO	113,651.99
COMBUSTIBLES, LUBRICANTES Y ADITIVOS	587,384.39
VESTUARIO, BLANCOS, PRENDAS DE PROTECCIÓN Y ARTÍCULOS DEPORTIVOS	22,664.09
MATERIALES Y SUMINISTROS PARA SEGURIDAD	0.00
HERRAMIENTAS, REFACCIONES Y ACCESORIOS MENORES	206,262.43
SERVICIOS GENERALES	14,851,124.79
SERVICIOS BÁSICOS	5,710,243.34
SERVICIOS DE ARRENDAMIENTO	338,593.35
SERVICIOS PROFESIONALES, CIENTÍFICOS Y TÉCNICOS Y OTROS SERVICIOS	5,131,141.20
SERVICIOS FINANCIEROS, BANCARIOS Y COMERCIALES	324,487.52
SERVICIOS DE INSTALACIÓN, REPARACIÓN,	2,308,333.69

CONVENCIONES Y PARQUES
RFC: CCP981207PC9
ESTADO DE ACTIVIDADES
Periodo comprendido del 1 de Enero al 31 de Marzo de 2020

MANTENIMIENTO Y CONSERVACIÓN	
SERVICIOS DE COMUNICACIÓN SOCIAL Y PUBLICIDAD	475.00
SERVICIOS DE TRASLADO Y VIÁTICOS	1,757.31
SERVICIOS OFICIALES	114,634.22
OTROS SERVICIOS GENERALES	921,459.16
TRANSFERENCIAS, ASIGNACIONES, SUBSIDIOS Y OTRAS AYUDAS	0.00
TRANSFERENCIAS INTERNAS Y ASIGNACIONES AL SECTOR PÚBLICO	0.00
ASIGNACIONES AL SECTOR PÚBLICO	0.00
TRANSFERENCIAS INTERNAS AL SECTOR PÚBLICO	0.00
TRANSFERENCIAS AL RESTO DEL SECTOR PÚBLICO	0.00
TRANSFERENCIAS A ENTIDADES PARAESTATALES	0.00
TRANSFERENCIAS A ENTIDADES FEDERATIVAS Y MUNICIPIOS	0.00
SUBSIDIOS Y SUEVENCIONES	0.00
SUBSIDIOS	0.00
SUEVENCIONES	0.00
AYUDAS SOCIALES	0.00
AYUDAS SOCIALES A PERSONAS	0.00
BECAS	0.00
AYUDAS SOCIALES A INSTITUCIONES	0.00
AYUDAS SOCIALES POR DESASTRES NATURALES Y OTROS SINIESTROS	0.00
PENSIONES Y JUBILACIONES	0.00
PENSIONES	0.00
JUBILACIONES	0.00
OTRAS PENSIONES Y JUBILACIONES	0.00
TRANSFERENCIAS A FIDEICOMISOS, MANDATOS Y CONTRATOS ANÁLOGOS	0.00
TRANSFERENCIAS A FIDEICOMISOS, MANDATOS Y CONTRATOS ANÁLOGOS AL GOBIERNO	0.00
TRANSFERENCIAS A FIDEICOMISOS, MANDATOS Y CONTRATOS ANÁLOGOS A ENTIDADES PARAESTATALES	0.00
TRANSFERENCIAS A FIDEICOMISOS DE INSTITUCIONES PÚBLICAS FINANCIERAS	0.00
TRANSFERENCIAS A LA SEGURIDAD SOCIAL	0.00
TRANSFERENCIAS POR OBLIGACIONES DE LEY	0.00
DONATIVOS	0.00
DONATIVOS A INSTITUCIONES SIN FINES DE LUCRO	0.00
DONATIVOS A ENTIDADES FEDERATIVAS Y MUNICIPIOS	0.00
DONATIVOS A FIDEICOMISOS, MANDATOS Y CONTRATOS ANÁLOGOS PRIVADOS	0.00
DONATIVOS A FIDEICOMISOS, MANDATOS Y CONTRATOS ANÁLOGOS ESTATALES	0.00
DONATIVOS INTERNACIONALES	0.00
TRANSFERENCIAS AL EXTERIOR	0.00
TRANSFERENCIAS AL EXTERIOR A GOBIERNOS EXTRANJEROS Y ORGANISMOS INTERNACIONALES	0.00
TRANSFERENCIAS AL SECTOR PRIVADO EXTERNO	0.00
PARTICIPACIONES Y APORTACIONES	0.00
PARTICIPACIONES	0.00


CONVENCIONES Y PARQUES
RFC: CCP981207PC9
ESTADO DE ACTIVIDADES
Periodo comprendido del 1 de Enero al 31 de Marzo de 2020

PARTICIPACIONES DE LA FEDERACIÓN A ENTIDADES FEDERATIVAS Y MUNICIPIOS	0.00
PARTICIPACIONES DE LAS ENTIDADES FEDERATIVAS A LOS MUNICIPIOS	0.00
APORTACIONES	0.00
APORTACIONES DE LA FEDERACIÓN A ENTIDADES FEDERATIVAS Y MUNICIPIOS	0.00
APORTACIONES DE LAS ENTIDADES FEDERATIVAS A LOS MUNICIPIOS	0.00
CONVENIOS	0.00
CONVENIOS DE REASIGNACIÓN	0.00
CONVENIOS DE DESCENTRALIZACIÓN Y OTROS	0.00
INTERESES, COMISIONES Y OTROS GASTOS DE LA DEUDA PÚBLICA	0.00
INTERESES DE LA DEUDA PÚBLICA	0.00
INTERESES DE LA DEUDA PÚBLICA INTERNA	0.00
INTERESES DE LA DEUDA PÚBLICA EXTERNA	0.00
COMISIONES DE LA DEUDA PÚBLICA	0.00
COMISIONES DE LA DEUDA PÚBLICA INTERNA	0.00
COMISIONES DE LA DEUDA PÚBLICA EXTERNA	0.00
GASTOS DE LA DEUDA PÚBLICA	0.00
GASTOS DE LA DEUDA PÚBLICA INTERNA	0.00
GASTOS DE LA DEUDA PÚBLICA EXTERNA	0.00
COSTO POR COBERTURAS	0.00
COSTO POR COBERTURAS	0.00
APOYOS FINANCIEROS	0.00
APOYOS FINANCIEROS A INTERMEDIARIOS	0.00
APOYO FINANCIEROS A AHORRADORES Y DEUDORES DEL SISTEMA FINANCIERO NACIONAL	0.00
OTROS GASTOS Y PÉRDIDAS EXTRAORDINARIAS	67,075.00
ESTIMACIONES, DEPRECIACIONES, DETERIOROS, OBSOLESCENCIAS Y AMORTIZACIONES	53,690.13
ESTIMACIONES POR PÉRDIDAS O DETERIOROS DE ACTIVOS CIRCULANTES	0.00
ESTIMACIONES POR PÉRDIDAS O DETERIOROS DE ACTIVOS NO CIRCULANTES	0.00
DEPRECIACIÓN DE BIENES INMUEBLES	0.00
DEPRECIACIÓN DE INFRAESTRUCTURA	0.00
DEPRECIACIÓN DE BIENES MUEBLES	0.00
DETERIORO DE LOS ACTIVOS BIOLÓGICOS	0.00
AMORTIZACIÓN DE ACTIVOS INTANGIBLES	0.00
DISMINUCIÓN DE BIENES POR PÉRDIDA, OBSOLESCENCIA Y DETERIORO	53,690.13
PROVISIONES	0.00
PROVISIONES DE PASIVOS A CORTO PLAZO	0.00
PROVISIONES DE PASIVOS A LARGO PLAZO	0.00
DISMINUCIONES DE INVENTARIOS	0.00
DISMINUCIONES DE INVENTARIOS DE MERCANCIAS PARA VENTA	0.00
DISMINUCIONES DE INVENTARIOS DE MERCANCIAS TERMINADAS	0.00
DISMINUCIONES DE INVENTARIOS DE MERCANCIAS EN PROCESO DE ELABORACIÓN	0.00
DISMINUCIONES DE INVENTARIOS DE MATERIAS PRIMAS, MATERIALES Y SUMINISTROS PARA PRODUCCIÓN	0.00
DISMINUCIONES DE ALMACÉN DE MATERIALES	0.00

CONVENCIONES Y PARQUES
RFC: CCP981207PC9
ESTADO DE ACTIVIDADES
Periodo comprendido del 1 de Enero al 31 de Marzo de 2020

Y SUMINISTROS DE CONSUMO	
AUMENTO POR INSUFICIENCIA DE ESTIMACIONES POR PÉRDIDA O DETERIORO U OBSOLESCENCIA	0.00
AUMENTO POR INSUFICIENCIA DE ESTIMACIONES POR PÉRDIDA O DETERIORO U OBSOLESCENCIA	0.00
AUMENTO POR INSUFICIENCIA DE PROVISIONES	0.00
AUMENTO POR INSUFICIENCIA DE PROVISIONES	0.00
OTROS GASTOS	13,384.87
GASTOS DE EJERCICIOS ANTERIORES	13,242.68
PÉRDIDAS POR RESPONSABILIDADES	0.00
BONIFICACIONES Y DESCUENTOS OTORGADOS	0.00
DIFERENCIAS POR TIPO DE CAMBIO NEGATIVAS	0.00
DIFERENCIAS DE COTIZACIONES NEGATIVAS EN VALORES NEGOCIABLES	0.00
RESULTADO POR POSICIÓN MONETARIA	0.00
PÉRDIDAS POR PARTICIPACIÓN PATRIMONIAL	0.00
DIFERENCIAS POR REESTRUCTURACIÓN DE DEUDA PÚBLICA NEGATIVAS	0.00
OTROS GASTOS VARIOS	142.19
INVERSIÓN PÚBLICA	0.00
INVERSIÓN PÚBLICA NO CAPITALIZABLE	0.00
CONSTRUCCIÓN EN BIENES NO CAPITALIZABLE	0.00
TOTAL DE GASTOS Y OTRAS PÉRDIDAS	43,977,981.74
AHORRO/DESAHORRO DEL EJERCICIO.....	5,390,370.43

Bajo protesta de decir verdad declaramos que los Estados Financieros y sus notas, son razonablemente correctos y son responsabilidad del emisor.



MAURICIO CACHÓ PÉREZ
DIRECTOR EJECUTIVO



LUIS ALFONSO BELLO PALACIOS
DIRECTOR ADMINISTRATIVO

ESTADO DE VARIACIONES EN LA HACIENDA PÚBLICA/PATRIMONIO
Periodo comprendido del 1 de Enero al 31 de Marzo de 2020

Concepto	Hacienda Pública/ Patrimonio Contribuido	Hacienda Pública/ Patrimonio Generado de Ejercicios Ant.	Hacienda Pública/ Patrimonio Generado del Ejercicio	Ajustes por Cambios de Valor	TOTAL
Hacienda Pública/Patrimonio Neto al Final del Ejercicio Anterior 2019	872,654,248.45	25,009,278.01			897,663,526.46
Rectificaciones de Resultados de Ejercicios Anteriores					
Cambios en Políticas Contables y Cambios por Errores Contables					
Patrimonio Neto Inicial Ajustado del Ejercicio					897,663,526.46
Aportaciones y Donaciones de Capital					
Actualizaciones de la Hacienda Pública/Patrimonio					
Variaciones de la Hacienda Pública/Patrimonio Neto del Ejercicio					
Ganancia/Pérdida por Revalúos					
Reservas					
Resultado del Ejercicio:					
Ahorro/Desahorro					
Otras Variaciones de la Hacienda Pública/Patrimonio Neto					
Saldo Neto en la Hacienda Pública/Patrimonio 2020			-10,988,342.31	19,220,150.71	905,895,334.86

Bajo protesta de decir verdad declaramos que los Estados Financieros y sus notas,
son razonablemente correctos y son responsabilidad del emisor.

MAURICIO CÁCHO PÉREZ
DIRECTOR EJECUTIVO

LUIS ALFONSO BEÑO-PALACIOS
DIRECTOR ADMINISTRATIVO


CONVENCIÓNES Y PARQUES
RFC: CCP981207PC9
REPORTE ANALÍTICO DEL ACTIVO
Periodo comprendido del 1 de Marzo al 31 de Marzo de 2020

Cuenta contable		Saldo Inicial	Cargos del periodo	Abonos del periodo	Saldo final	Flujo del periodo
		1	2	3	4=(1+2+3)	5=(4-1)
1	ACTIVO	910,413,694.58	64,297,575.00	52,832,978.70	921,878,290.88	11,464,596.30
1.1	ACTIVO CIRCULANTE	57,168,861.09	64,447,578.06	52,947,126.93	68,669,312.22	11,500,451.13
1.1.1	EFFECTIVO Y EQUIVALENTES	48,165,899.32	33,330,740.74	40,936,021.39	40,560,618.67	-7,605,280.65
1.1.1.1	EFFECTIVO	134,446.00	0.00	0.00	134,446.00	0.00
1.1.1.2	BANCOS/TESORERÍA	40,449,241.90	24,834,524.16	29,761,688.22	35,522,077.84	-4,927,164.06
1.1.1.4	INVERSIONES TEMPORALES (HASTA 3 MESES)	7,285,243.88	8,496,216.58	11,174,333.17	4,607,127.29	-2,678,116.59
1.1.1.6	DEPÓSITOS DE FONDOS DE TERCEROS EN GARANTÍA Y/O ADMINISTRACIÓN	296,967.54	0.00	0.00	296,967.54	0.00
1.1.2	DERECHOS A RECIBIR EFFECTIVO O EQUIVALENTES	7,841,560.08	30,534,290.23	10,908,842.72	27,467,007.59	19,625,447.51
1.1.2.2	CUENTAS POR COBRAR A CORTO PLAZO	2,077,530.26	28,972,996.05	9,205,975.54	21,844,550.77	19,767,020.51
1.1.2.3	DEUDORES DIVERSOS POR COBRAR A CORTO PLAZO	5,764,029.82	1,531,147.19	1,672,720.19	5,622,456.82	-141,573.00
1.1.2.4	INGRESOS POR RECUPERAR A CORTO PLAZO	0.00	29,693.41	29,693.41	0.00	0.00
1.1.2.9	OTROS DERECHOS A RECIBIR EFFECTIVO O EQUIVALENTE A CORTO PLAZO	0.00	453.58	453.58	0.00	0.00
1.1.3	DERECHOS A RECIBIR BIENES O SERVICIOS	884,969.06	9,109.44	550,972.06	343,106.44	-541,862.62
1.1.3.1	ANTICIPO A PROVEEDORES POR ADQUISICIÓN DE BIENES Y PRESTACIÓN DE SERVICIOS A CORTO PLAZO	884,969.06	9,109.44	550,972.06	343,106.44	-541,862.62
1.1.4	INVENTARIOS	312,459.31	336,979.48	312,474.31	336,964.48	24,505.17
1.1.4.1	INVENTARIO DE MERCANCÍAS PARA VENTA	85,295.55	115,146.17	85,295.55	115,148.17	29,852.62
1.1.4.4	INVENTARIO DE MATERIAS PRIMAS, MATERIALES Y SUMINISTROS PARA PRODUCCIÓN	227,163.76	221,831.31	227,178.76	221,816.31	-5,347.45
1.1.5	ALMACENES	235,123.33	236,456.17	238,816.45	232,765.05	-2,358.28
1.1.5.1	ALMACÉN DE MATERIALES Y SUMINISTROS DE CONSUMO	235,123.33	236,456.17	238,816.45	232,765.05	-2,358.28
1.1.6	ESTIMACIÓN POR PÉRDIDAS O DETERIORO DE ACTIVOS CIRCULANTES	271,150.01	0.00	0.00	271,150.01	0.00
1.1.6.1	ESTIMACIONES PARA CUENTAS INCOBRABLES POR DERECHOS A RECIBIR EFFECTIVO O EQUIVALENTES	271,150.01	0.00	0.00	271,150.01	0.00
1.2	ACTIVO NO CIRCULANTE	853,244,833.49	-150,003.06	-114,148.23	853,208,978.66	-35,854.83
1.2.3	BIENES INMUEBLES, INFRAESTRUCTURA Y CONSTRUCCIONES EN PROCESO	487,831,765.97	0.00	0.00	487,831,765.97	0.00
1.2.3.3	EDIFICIOS NO HABITACIONALES	487,831,765.97	0.00	0.00	487,831,765.97	0.00
1.2.4	BIENES MUEBLES	396,884,494.51	-150,003.06	0.00	396,734,491.45	-150,003.06
1.2.4.1	MOBILIARIO Y EQUIPO DE ADMINISTRACIÓN	31,020,298.23	-41,240.22	0.00	30,979,058.01	-41,240.22
1.2.4.2	MOBILIARIO Y EQUIPO EDUCACIONAL Y RECREATIVO	4,104,873.81	-20,733.40	0.00	4,084,140.41	-20,733.40
1.2.4.3	EQUIPO E INSTRUMENTAL MÉDICO Y DE LABORATORIO	16,278.00	0.00	0.00	16,278.00	0.00
1.2.4.4	VEHÍCULOS Y EQUIPO DE TRANSPORTE	3,561,519.93	-9,231.90	0.00	3,552,288.03	-9,231.90
1.2.4.5	EQUIPO DE DEFENSA Y SEGURIDAD	632,253.26	0.00	0.00	632,253.26	0.00
1.2.4.6	MAQUINARIA, OTROS EQUIPOS Y HERRAMIENTAS	356,725,729.88	-78,797.54	0.00	356,646,932.34	-78,797.54
1.2.4.7	COLECCIONES, OBRAS DE ARTE Y OBJETOS VALIOSOS	823,541.40	0.00	0.00	823,541.40	0.00
1.2.5	ACTIVOS INTANGIBLES	18,159,319.47	0.00	0.00	18,159,319.47	0.00
1.2.5.1	SOFTWARE	386,255.57	0.00	0.00	386,255.57	0.00
1.2.5.3	CONCESIONES Y FRANQUICIAS	17,634,180.00	0.00	0.00	17,634,180.00	0.00
1.2.5.4	LICENCIAS	138,883.90	0.00	0.00	138,883.90	0.00
1.2.6	DEPRECIACIÓN, DETERIORO Y AMORTIZACIÓN ACUMULADA DE BIENES	49,630,746.46	0.00	-114,148.23	49,516,598.23	-114,148.23
1.2.6.3	DEPRECIACIÓN ACUMULADA DE BIENES MUEBLES	33,620,873.70	0.00	-114,148.23	33,506,725.47	-114,148.23
1.2.6.5	AMORTIZACIÓN ACUMULADA DE ACTIVOS	16,009,872.76	0.00	0.00	16,009,872.76	0.00

CONVENCIONES Y PARQUES
RFC: CCP981207PC9
REPORTE ANALÍTICO DEL ACTIVO
Periodo comprendido del 1 de Marzo al 31 de Marzo de 2020

INTANGIBLES

Bajo protesta de decir verdad declaramos que los Estados Financieros y sus notas,
son razonablemente correctos y son responsabilidad del emisor.



MAURICIO CACHO PÉREZ
DIRECTOR EJECUTIVO



LUIS ALFONSO BELLO PALACIOS
DIRECTOR ADMINISTRATIVO

CONVENCIONES Y PARQUES

RFC: CCP981207PC9

REPORTE ANALÍTICO DE DEUDA PÚBLICA

Periodo comprendido del 1 de Marzo al 31 de Marzo de 2020

MOVIMIENTOS

DENOMINACIÓN DE LAS DEUDAS	Moneda de Contratación	Institución o Pape Acceptor	Saldo Anterior	Operaciones de Endeudamiento del Periodo		Depuración o Conciliación del Periodo	Variación del Endeudamiento		Saldo Actual
				Amortización Bruta	Colocación Bruta		Neto del Periodo	Endeudamiento del Periodo	
DEUDA PÚBLICA									
CORTO PLAZO									
DEUDA PÚBLICA INTERIOR									
Instituciones de Crédito			0.00	0.00	0.00	0.00	0.00	0.00	0.00
Títulos y Valores			0.00	0.00	0.00	0.00	0.00	0.00	0.00
Arrendamientos Financieros			0.00	0.00	0.00	0.00	0.00	0.00	0.00
DEUDA PÚBLICA EXTERIOR									
Organismos Financieros Internacionales									
Deuda Bilateral			0.00	0.00	0.00	0.00	0.00	0.00	0.00
Títulos y Valores			0.00	0.00	0.00	0.00	0.00	0.00	0.00
Arrendamientos Financieros			0.00	0.00	0.00	0.00	0.00	0.00	0.00
SUBTOTAL CORTO PLAZO			0.00	0.00	0.00	0.00	0.00	0.00	0.00
LARGO PLAZO									
DEUDA PÚBLICA INTERIOR									
Instituciones de Crédito			0.00	0.00	0.00	0.00	0.00	0.00	0.00
Títulos y Valores			0.00	0.00	0.00	0.00	0.00	0.00	0.00
Arrendamientos financieros			0.00	0.00	0.00	0.00	0.00	0.00	0.00
DEUDA PÚBLICA EXTERIOR									
Organismos Financieros Internacionales									
Deuda Bilateral			0.00	0.00	0.00	0.00	0.00	0.00	0.00
Títulos y Valores			0.00	0.00	0.00	0.00	0.00	0.00	0.00

REPORTE ANALÍTICO DE DEUDA PÚBLICA

Periodo comprendido del 1 de Marzo al 31 de Marzo de 2020

DENOMINACIÓN DE LAS DEUDAS	Moneda de Contratación	Institución o País Acreedor	Saldo Anterior	Amortización Bruta	Colocación Bruta	Endeudamiento Neto del Periodo	Depuración o Conciliación del Periodo	Variación del Endeudamiento del Periodo	Saldo Actual
Arrendamientos Financieros			0.00	0.00	0.00	0.00	0.00	0.00	0.00
SURTOTAL LARGO PLAZO			0.00	0.00	0.00	0.00	0.00	0.00	0.00
OTROS PASIVOS			18,287,494.39	38,395,818.33	36,091,279.96	-2,304,538.37	0.00	-2,304,538.37	15,982,956.02
TOTAL DEUDA Y OTROS PASIVOS			18,287,494.39	38,395,818.33	36,091,279.96	-2,304,538.37	0.00	-2,304,538.37	15,982,956.02

Bajo protesta de decir verdad declaramos que los Estados Financieros y sus notas, son razonablemente correctos y son responsabilidad del emisor.



MAURICIO CÁCHO PÉREZ
 DIRECTOR EJECUTIVO





LUIS ALFONSO BELIO PRENSIDS
 DIRECTOR ADMINISTRATIVO

CONVENCIÓNES Y PARQUES
 RFC: CCP981207PC9
 COMPORTAMIENTO PRESUPUESTAL DE INGRESOS AL 31 DE MARZO DE 2020

Descripción	Presupuesto Original	Incremento al Presupuesto (+)	Reducción al Presupuesto (-)	Traspasos Recibidos (+)	Traspasos Otorgados (-)	Presupuesto Modificado	Presupuesto Devengado (-)	Presupuesto por Devengar
0 INGRESOS DERIVADOS DE FINANCIAMIENTOS	0.00	0.00	0.00	0.00	0.00	0.00	0.00	0.00
1 IMPUESTOS	0.00	0.00	0.00	0.00	0.00	0.00	0.00	0.00
2 CUOTAS Y APORTACIONES DE SEGURIDAD SOCIAL	0.00	0.00	0.00	0.00	0.00	0.00	0.00	0.00
3 CONTRIBUCIONES DE MEJORA	0.00	0.00	0.00	0.00	0.00	0.00	0.00	0.00
4 DERECHOS	0.00	0.00	0.00	0.00	0.00	0.00	0.00	0.00
5 PRODUCTOS	340,000.00	0.00	0.00	17,281.06	17,281.06	340,000.00	111,355.35	228,644.65
6 APOVECHAMIENTOS	0.00	0.00	0.00	0.00	0.00	0.00	0.00	0.00
7 INGRESOS POR VENTAS DE BIENES, PRESTACIÓN DE SERVICIOS Y OTROS INGRESOS	334,401,233.00	0.00	0.00	3,755.19	3,755.19	334,401,233.00	32,233,100.45	302,168,132.55
8 PARTICIPACIONES, APORTACIONES, CONVENIOS, INCENTIVOS DERIV. DE LA COLAB. FISCAL Y FONDOS DIST. DE APORT	0.00	0.00	0.00	0.00	0.00	0.00	0.00	0.00
9 TRANSFERENCIAS, ASIGNACIONES, SUBSIDIOS Y SUBVENCIÓNES, Y PENSIÓNES Y JUBILACIONES	90,000,000.00	0.00	0.00	20,000,000.00	20,000,000.00	90,000,000.00	20,000,000.00	70,000,000.00
SUMAT.....	424,741,233.00	0.00	0.00	20,021,036.25	20,021,036.25	424,741,233.00	52,344,455.80	372,396,777.20

Bajo protesta de decir verdad declaramos que los Estados Financieros y sus notas, son razonablemente correctos y son responsabilidad del emisor.



 MAURICIO CACHO PÉREZ
 DIRECTOR EJECUTIVO



 LUIS ALFONSO BELLO PALACIOS
 DIRECTOR ADMINISTRATIVO

CONVENCIONES Y PARQUES
 RFC: CCP981207PC9
 COMPORTAMIENTO PRESUPUESTAL POR OBJETO DEL GASTO AL 31 DE MARZO DE 2020

Descripción	Presupuesto Original	Incremento al Presupuesto (+)	Reducción al Presupuesto (-)	Traspasos Recibidos (+)	Traspasos Otorgados (-)	Presupuesto Modificado	Presupuesto Devengado (-)	Presupuesto Disponible
1000 SERVICIOS PERSONALES	183,741,233.00	0.00	0.00	250,745.85	250,745.85	183,741,233.00	24,676,495.24	159,062,737.76
2000 MATERIALES Y SUMINISTROS	40,000,000.00	0.00	0.00	647,088.41	647,088.41	40,000,000.00	4,276,809.91	35,723,190.09
3000 SERVICIOS GENERALES	196,000,000.00	0.00	0.00	2,229,130.62	2,229,130.62	196,000,000.00	14,851,124.79	181,148,875.21
4000 TRANSFERENCIAS, ASIGNACIONES, SUBSIDIOS Y OTRAS AYUDAS	0.00	0.00	0.00	0.00	0.00	0.00	0.00	0.00
5000 BIENES MUEBLES, INMUEBLES E INTANGIBLES	5,000,000.00	0.00	0.00	0.00	0.00	5,000,000.00	42,544.60	4,957,455.40
6000 INVERSIÓN PÚBLICA	0.00	0.00	0.00	0.00	0.00	0.00	0.00	0.00
7000 INVERSIONES FINANCIERAS Y OTRAS PROVISIONES	0.00	0.00	0.00	0.00	0.00	0.00	0.00	0.00
8000 PARTICIPACIONES Y APORTACIONES	0.00	0.00	0.00	0.00	0.00	0.00	0.00	0.00
9000 DEUDA PÚBLICA	0.00	0.00	0.00	0.00	0.00	0.00	0.00	0.00
SUBTOTALES:	424,741,233.00	0.00	0.00	3,126,964.88	3,126,964.88	424,741,233.00	43,846,974.54	380,892,258.46

Bajo protesta de decir verdad declaramos que los Estados Financieros y sus notas, son razonablemente correctos y son responsabilidad del emisor.


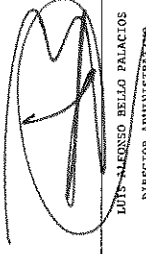

 MAURICIO CACHO PÉREZ
 DIRECTOR EJECUTIVO


 LUIS ALFONSO BELIZ PALACIOS
 DIRECTOR ADMINISTRATIVO

CONVENCIONES Y PARQUES
 RFC: CCP981207PC9
 COMPORTAMIENTO PRESUPUESTAL POR PROGRAMAS AL 31 DE MARZO DE 2020

Descripción	Presupuesto Original	Incremento al Presupuesto (+)	Reducción al Presupuesto (-)	Traspasos Recibidos (+)	Traspasos Otorgados (-)	Presupuesto Modificado	Presupuesto Devengado (-)	Presupuesto Disponible
PROTECCION Y APOYO AL DESARROLLO DE TURISMO DE REUNIONES	424,741,233.00	0.00	0.00	3,126,964.88	3,126,964.88	424,741,233.00	43,848,974.54	380,892,258.46
SUMA:	424,741,233.00	0.00	0.00	3,126,964.88	3,126,964.88	424,741,233.00	43,848,974.54	380,892,258.46

Bajo protesta de decir verdad declaramos que los Estados Financieros y sus notas, son razonablemente correctos y son responsabilidad del emisor.


MAURICIO GACHO PÉREZ
 DIRECTOR EJECUTIVO

LUIS ALONZO BELLO PALACIOS
 DIRECTOR ADMINISTRATIVO

CONVENCIONES Y PARQUES
 RFC: CCP981207PC9
 ESTADO DE VARIACIONES EN EL ACTIVO, PASIVO Y HACIENDA PÚBLICA/PATRIMONIO
 Periodo comprendido del 1 al 31 de Marzo de 2020

Conceptos	Origen	Aplicación	Eliminación	Origen	Aplicación
ACTIVO	6,446,425.06	19,911,021.36	-7,605,280.65	-	19,069,876.95
PASIVO	273,377.96	2,577,916.33	0.00	-	2,304,538.37
HACIENDA PÚBLICA/PATRIMONIO	14,092,410.53	323,275.86	8,390,370.43	5,378,764.24	-
JMAS	22,812,213.55	22,812,213.55	-15,995,651.08	5,378,764.24	21,374,415.32
				EFEECTO NETO.....	-15,995,651.08

Bajo protesta de decir verdad declaramos que los Estados Financieros y sus notas,
 son razonablemente correctos y son responsabilidad del emisor.



MAURICIO CACHO PÉREZ
 DIRECTOR EJECUTIVO



LUIS ALFONSO BELLO PALACIOS
 DIRECTOR ADMINISTRATIVO



CONVENCIONES Y PARQUES
RFC: CCP981207PC9
ESTADO DE VARIACIONES EN EL ACTIVO, PASIVO Y HACIENDA PÚBLICA/PATRIMONIO
Periodo comprendido del 1 al 31 de Marzo de 2020

	Cifra Comparada 31 MAR 2020	Cifra Base 1 MAR 2020	Variaciones (+) (-)	ORIGEN	APLICACIÓN
ACTIVO					
ACTIVO CIRCULANTE					
EFFECTIVO Y EQUIVALENTES					
EFFECTIVO	134,446.00	134,446.00	0.00	-	-
BANCOS/TESORERÍA	35,522,077.84	40,449,241.90	-4,927,164.06	4,927,164.06	-
INVERSIONES TEMPORALES (HASTA 3 MESES)	4,607,127.29	7,265,243.88	-2,678,116.59	2,678,116.59	-
DEPÓSITOS DE FONDOS DE TERCEROS EN GARANTÍA Y/O ADMINISTRACIÓN	296,967.54	296,967.54	0.00	-	-
DERECHOS A RECIBIR EFECTIVO O EQUIVALENTES					
CUENTAS POR COBRAR A CORTO PLAZO	21,844,550.77	2,077,530.26	19,767,020.51	-	19,767,020.51
DEUDORES DIVERSOS POR COBRAR A CORTO PLAZO	5,622,456.82	5,764,023.82	-141,573.00	141,573.00	-
DERECHOS A RECIBIR BIENES O SERVICIOS					
ANCICIPO A PROVEEDORES POR ADQUISICIÓN DE BIENES Y PRESTACIÓN DE SERVICIOS A CORTO PLAZO	343,106.44	864,969.06	-541,862.62	541,862.62	-
INVENTARIOS					
INVENTARIO DE MERCANCÍAS PARA VENTA	115,148.17	85,295.55	29,852.62	-	29,852.62
INVENTARIO DE MATERIAS PRIMAS, MATERIALES Y SUMINISTROS PARA PRODUCCIÓN	221,816.31	227,163.76	-5,347.45	5,347.45	-
ALMACENES					
ALMACÉN DE MATERIALES Y SUMINISTROS DE CONSUMO	232,765.05	235,123.33	-2,358.28	2,358.28	-
ESTIMACIÓN POR PÉRDIDAS O DETERIORO DE ACTIVOS CIRCULANTES					
ESTIMACIONES PARA CUENTAS INCOBRABLES POR DERECHOS A RECIBIR EFECTIVO O EQUIVALENTES	271,150.01	271,150.01	0.00	-	-
OTROS ACTIVOS CIRCULANTES					
TOTAL ACTIVO CIRCULANTE	69,211,612.24	57,711,161.11	11,500,451.13	8,296,422.00	19,796,873.13
ACTIVO NO CIRCULANTE					
INVERSIONES FINANCIERAS A LARGO PLAZO					
DERECHOS A RECIBIR EFECTIVO O EQUIVALENTES A LARGO PLAZO					
BIENES INMUEBLES, INFRAESTRUCTURA Y CONSTRUCCIONES EN PROCESO					
EDIFICIOS NO HABITACIONALES	487,831,765.97	487,821,765.97	0.00	-	-
BIENES MUEBLES					
MOBILIARIO Y EQUIPO DE ADMINISTRACIÓN	30,979,058.01	31,020,298.23	-41,240.22	41,240.22	-
MOBILIARIO Y EQUIPO EDUCACIONAL Y RECREATIVO	4,084,140.41	4,104,873.81	-20,733.40	20,733.40	-
EQUIPO E INSTRUMENTAL MÉDICO Y DE LABORATORIO	16,278.00	16,278.00	0.00	-	-
VEHÍCULOS Y EQUIPO DE TRANSPORTE	3,552,288.03	3,561,519.93	-9,231.90	9,231.90	-
EQUIPO DE DEFENSA Y SEGURIDAD	632,253.26	632,253.26	0.00	-	-
MAQUINARIA, OTROS EQUIPOS Y HERRAMIENTAS	356,646,932.34	356,725,729.88	-78,797.54	78,797.54	-
COLECCIONES, OBRAS DE ARTE Y OBJETOS VALIOSOS	823,541.40	823,541.40	0.00	-	-
ACTIVOS INTANGIBLES					
SOFTWARE	386,255.57	386,255.57	0.00	-	-
CONCESIONES Y FRANQUICIAS	17,634,180.00	17,634,180.00	0.00	-	-
LICENCIAS	138,883.90	138,883.90	0.00	-	-

CONVENCIONES Y PARQUES
RFC: CCP981207PC9
ESTADO DE VARIACIONES EN EL ACTIVO, PASIVO Y HACIENDA PÚBLICA/PATRIMONIO
Periodo comprendido del 1 al 31 de Marzo de 2020

	Cifra Comparada 31 MAR 2020	Cifra Base 1 MAR 2020	Variaciones		ORIGEN	APLICACIÓN
			(+)	(-)		
DEPRECIACIÓN, DETERIORO Y AMORTIZACIÓN ACUMULADA DE BIENES						
DEPRECIACIÓN ACUMULADA DE BIENES MUEBLES	33,506,725.47	33,620,873.70	-114,148.23		-	114,148.23
AMORTIZACIÓN ACUMULADA DE ACTIVOS INTANGIBLES	16,009,872.76	16,009,872.76	0.00		-	-
ACTIVOS DIFERIDOS ESTIMACIÓN POR PÉRDIDA O DETERIORO DE ACTIVOS NO CIRCULANTES OTROS ACTIVOS NO CIRCULANTES						
TOTAL ACTIVO NO CIRCULANTE	952,242,175.12	952,506,326.41	-264,151.29		150,003.06	114,148.23
TOTAL DEL ACTIVO	1,021,453,787.36	1,010,217,487.52	11,236,299.84		8,446,425.06	19,911,021.36

Bajo protesta de decir verdad declaramos que los Estados Financieros y sus notas,
son razonablemente correctos y son responsabilidad del emisor.

MAURICIO CACHO PÉREZ
DIRECTOR EJECUTIVO

LUIS ALFONSO BELLO PALACIOS
DIRECTOR ADMINISTRATIVO


CONVENCIONES Y PARQUES
RFC: CCP981207PC9
ESTADO DE VARIACIONES EN EL ACTIVO, PASIVO Y HACIENDA PÚBLICA/PATRIMONIO
Periodo comprendido del 1 al 31 de Marzo de 2020

	Cifra Comparada 31 MAR 2020	Cifra Base 1 MAR 2020	Variaciones (+) (-)	ORIGEN	APLICACIÓN
PASIVO					
PASIVO CIRCULANTE					
CUENTAS POR PAGAR A CORTO PLAZO					
SERVICIOS PERSONALES POR PAGAR A CORTO PLAZO	225,876.01	270,639.68	-44,763.67	-	44,763.67
PROVEEDORES POR PAGAR A CORTO PLAZO	12,329,780.87	13,757,518.97	-1,427,738.10	-	1,427,738.10
RETENCIONES Y CONTRIBUCIONES POR PAGAR A CORTO PLAZO	1,228,369.20	2,252,080.94	-1,023,711.74	-	1,023,711.74
OTRAS CUENTAS POR PAGAR A CORTO PLAZO	2,229.84	2,120.08	109.76	109.76	-
DOCUMENTOS POR PAGAR A CORTO PLAZO					
PORCIÓN A CORTO PLAZO DE LA DEUDA PÚBLICA A LARGO PLAZO					
TITULOS Y VALORES A CORTO PLAZO					
PASIVOS DIFERIDOS A CORTO PLAZO					
FONDOS Y BIENES DE TERCEROS EN GARANTÍA Y/O ADMINISTRACIÓN A CORTO PLAZO					
FONDOS EN GARANTÍA A CORTO PLAZO	292,829.62	268,388.62	24,441.00	24,441.00	-
PROVISIONES A CORTO PLAZO					
PROVISIÓN PARA CONTINGENCIAS A CORTO PLAZO	103,891.80	103,891.80	0.00	-	-
IVA CAUSADO 16%	1,435,275.58	1,186,448.38	248,827.20	248,827.20	-
IVA PENDIENTE DE CAUSAR 16%	269,870.81	302,340.94	-32,470.13	-	32,470.13
OTROS PASIVOS A CORTO PLAZO					
INGRESOS POR CLASIFICAR	67,970.40	115,855.94	-47,885.54	-	47,885.54
OTROS PASIVOS CIRCULANTES	26,861.69	28,209.04	-1,347.15	-	1,347.15
TOTAL PASIVO CIRCULANTE	15,982,956.02	18,287,494.39	-2,304,538.37	273,377.96	2,577,916.33
PASIVO NO CIRCULANTE					
CUENTAS POR PAGAR A LARGO PLAZO					
DOCUMENTOS POR PAGAR A LARGO PLAZO					
DEUDA PÚBLICA A LARGO PLAZO					
PASIVOS DIFERIDOS A LARGO PLAZO					
FONDOS Y BIENES DE TERCEROS EN GARANTÍA Y/O ADMINISTRACIÓN A LARGO PLAZO					
PROVISIONES A LARGO PLAZO					
TOTAL PASIVO NO CIRCULANTE	0.00	0.00	0.00	-	-
TOTAL DEL PASIVO	15,982,956.02	18,287,494.39	-2,304,538.37	273,377.96	2,577,916.33
PATRIMONIO					
HACIENDA PÚBLICA/PATRIMONIO					
HACIENDA PÚBLICA/PATRIMONIO CONTRIBUIDO					
APORTACIONES					
APORTACIONES	572,654,248.45	872,654,248.45	0.00	-	-
DONACIONES DE CAPITAL					
ACTUALIZACIÓN DE LA HACIENDA PÚBLICA/PATRIMONIO					
TOTAL HACIENDA PÚBLICA/PATRIMONIO CONTRIBUIDO	572,654,248.45	872,654,248.45	0.00	-	-

CONVENCIONES Y PARQUES
RFC: CCP981207PC9
ESTADO DE VARIACIONES EN EL ACTIVO, PASIVO Y HACIENDA PÚBLICA/PATRIMONIO
Periodo comprendido del 1 al 31 de Marzo de 2020

	Cifra Comparada 31 MAR 2020	Cifra Base 1 MAR 2020	Variaciones		ORIGEN	APLICACIÓN
			(+)	(-)		
HACIENDA PÚBLICA/PATRIMONIO GENERADO						
RESULTADOS DEL EJERCICIO (AHORRO / DESAHORRO)						
RESULTADOS DEL EJERCICIO (AHORRO / DESAHORRO)	8,390,370.43	-5,702,040.10	14,092,410.53		14,092,410.53	-
RESULTADOS DE EJERCICIOS ANTERIORES						
RESULTADOS DE EJERCICIOS ANTERIORES	24,850,715.98	25,173,991.84	-323,275.86		-	323,275.86
REVALÚOS						
RESERVAS						
RECTIFICACIONES DE RESULTADOS DE EJERCICIOS ANTERIORES						
TOTAL HACIENDA PÚBLICA/PATRIMONIO GENERADO	33,241,086.41	19,471,951.74	13,769,134.67		14,092,410.53	323,275.86
EXCESO O INSUFICIENCIA EN LA ACTUALIZACIÓN DE LA HACIENDA PÚBLICA/PATRIMONIO						
RESULTADO POR POSICIÓN MONETARIA						
RESULTADO POR TENENCIA DE ACTIVOS NO MONETARIOS						
TOTAL EXCESO O INSUFICIENCIA EN LA ACTUALIZACIÓN DE LA HACIENDA PÚBLICA/PATRIMONIO	0.00	0.00	0.00		-	-
TOTAL DEL PATRIMONIO/HACIENDA PÚBLICA	905,895,334.86	892,126,200.19	13,769,134.67		14,092,410.53	323,275.86
PASIVO MAS AFORTACIÓN	921,878,290.88	910,413,694.58	11,464,596.30		14,365,788.49	2,901,192.19

Bajo protesta de decir verdad declaramos que los Estados Financieros y sus notas, son razonablemente correctos y son responsabilidad del emisor.



MAURICIO CACHO PÉREZ
DIRECTOR EJECUTIVO






LUIS ALFONSO BELLO PALACIOS
DIRECTOR ADMINISTRATIVO

CONVENIONES Y PARQUES
 RFC: CCP981207PC9
 ESTADO DE ORIGEN Y APLICACIÓN DE RECURSOS
 Periodo comprendido del 1 al 31 de Marzo de 2020

Capitulo	ORIGEN DE RECURSOS		Capitulo	APLICACIÓN DE RECURSOS
PRODUCTOS	111,355.35		REMUNERACIONES AL PERSONAL DE CARÁCTER P	1,305,045.89
INGRESOS POR VENTA DE BIENES Y PREST. DE	32,223,100.45		REMUNERACIONES AL PERSONAL DE CARÁCTER T	9,312,637.94
TRANSFERENCIAS INTERNAS Y ASIGNACIONES D	20,000,000.00		REMUNERACIONES ADICIONALES Y ESPECIALES	12,371,563.84
DIFERENCIAS POR TIPO DE CAMBIO A FAVOR	0.86		SEGURIDAD SOCIAL	924,530.91
OTROS INGRESOS Y BENEFICIOS VARIOS	23,895.51		OTRAS PRESTACIONES SOCIALES Y ECONÓMICAS	742,573.72
			PAGO DE ESTÍMULOS A SERVIDORES PÚBLICOS	22,122.94
			MATERIALES DE ADMINISTRACIÓN, EMISIÓN DE	205,552.15
			ALIMENTOS Y UTENSILIOS	196,351.62
			MATERIAS PRIMAS Y MATERIALES DE PRODUCCI	2,645,551.66
			MATERIALES Y ARTÍCULOS DE CONSTRUCCIÓN Y	403,868.38
			PRODUCTOS QUÍMICOS, FARMACÉUTICOS Y DE L	113,651.99
			COMBUSTIBLES, LUBRICANTES Y ADITIVOS	587,384.39
			VESTUARIC, BLANCOS, PRENDAS DE PROTECCIÓ	22,664.09
			HERRAMIENTAS, REFACCIONES Y ACCESORIOS M	206,262.43
			SERVICIOS BÁSICOS	5,710,243.34
			SERVICIOS DE ARRENDAMIENTO	338,593.35
			SERVICIOS PROFESIONALES, CIENTÍFICOS Y T	5,131,141.20
			SERVICIOS FINANCIEROS, BANCARIOS Y COMER	324,487.52
			SERVICIOS DE INSTALACIÓN, REPARACIÓN, MA	2,308,333.69
			SERVICIOS DE COMUNICACIÓN SOCIAL Y PUBLI	475.00
			SERVICIOS DE TRASLADO Y VIÁTICOS	1,757.31
			SERVICIOS OFICIALES	114,634.22
			OTROS SERVICIOS GENERALES	921,459.16
			DISMINUCIÓN DE BIENES POR PÉRDIDA, CESOL	53,690.13
			GASTOS DE EJERCICIOS ANTERIORES	13,242.68
			OTROS GASTOS VARIOS	142.19
Total de Origen de Recursos	52,368,252.17		Total de Aplicación de Recursos	43,977,981.74
Efecto Neto de las Cuentas de Balance	-15,995,651.08		Saldo Final	40,560,618.67
Efecto Cuentas Activo	-19,069,876.95			
Efecto Cuentas Pasivo	-2,304,538.37			
Efecto Cuentas Patrimonio	5,378,764.24			
Subtotal	36,372,701.09		Demostración del Saldo Final	
Saldo Anterior	48,165,599.32		CAJA	134,446.00
Total.....	54,538,600.41		BANCOS	35,819,045.38
			INVERSIONES	4,607,127.29
			Aplicación.....	84,538,600.41

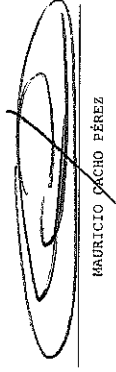
Bajo protesta de decir verdad declaramos que los Estados Financieros y sus notas,
 son razonablemente correctos y son responsabilidad del emisor.


 <hr style="width: 100%;"/> MAURICIO CACHO PÉREZ DIRECTOR EJECUTIVO	  <hr style="width: 100%;"/> LUIS ALONSO BELLO PALACIOS DIRECTOR ADMINISTRATIVO
--	---

) CONVENCIÓNES Y PARQUES)
 RFC: CCP981207PC9
 COMPORTAMIENTO DE OBRAS Y ACCIONES CON CARGO A LA INVERSIÓN PÚBLICA
 Período comprendido del 1 al 31 de Marzo de 2020

Fuente, COG y Obra	Nombre de la Obra, Descripción y Comentarios	Localidad	Modalidad de Ejecución	Importe Asig/Autorizado	Importe Aplicado en el Período	Importe Aplicado Acumulado	% Avance Financ Físico
TOTAL				0.00	0.00	0.00	0.00

Bajo protesta de decir verdad declaramos que los Estados Financieros y sus notas, son razonablemente correctos y son responsabilidad del emisor.


 MAURICIO OCHO PÉREZ
 DIRECTOR EJECUTIVO


 LUIS ALFONSO BELTRÁN PALACIOS
 DIRECTOR ADMINISTRATIVO

CONVENCIONES Y PARQUES

ESTADO DE ACTIVIDADES

Del 1 de Enero al 31 de Marzo de 2020 y 2019
(Cifras en pesos)



	2020	2019
INGRESOS Y OTROS BENEFICIOS		
INGRESOS DE GESTIÓN	32,344,455.80	275,212,246.49
IMPUESTOS	0.00	0.00
CUOTAS Y APORTACIONES DE SEGURIDAD SOCIAL	0.00	0.00
CONTRIBUCIONES DE MEJORAS	0.00	0.00
DERECHOS	0.00	0.00
PRODUCTOS	111,355.35	355,772.74
APROVECHAMIENTOS	0.00	0.00
INGRESOS POR VENTA DE BIENES Y PRESTACIÓN DE SERVICIOS	32,233,100.45	274,856,473.75
PART, APORT, CONV, INCENT. DERIV. D/COLAB.FISCAL, F. DIST. DE APORT, TRANSF, ASIG, SUBS Y SUBV Y P Y JUB	20,000,000.00	101,690,903.85
PART, APORT, CONV, INCENT. DERIV. D/COLAB.FISCAL, F. DIST. DE APORT	0.00	0.00
TRANSFERENCIAS, ASIGNACIONES, SUBSIDIOS Y SUBVENCIONES Y PENSIONES Y JUBILACIONES	20,000,000.00	101,690,903.85
OTROS INGRESOS Y BENEFICIOS	23,896.37	417,350.91
INGRESOS FINANCIEROS	0.00	0.00
INCREMENTO POR VARIACIÓN DE INVENTARIOS	0.00	0.00
DISMINUCIÓN DEL EXCESO DE ESTIMACIONES POR PÉRDIDA O DETERIORO U OBSOLESCENCIA	0.00	0.00
DISMINUCIÓN DEL EXCESO DE PROVISIONES	0.00	0.00
OTROS INGRESOS Y BENEFICIOS VARIOS	23,896.37	417,350.91
TOTAL DE INGRESOS Y OTROS BENEFICIOS	52,368,352.17	377,320,501.25
GASTOS Y OTRAS PÉRDIDAS		
GASTOS DE FUNCIONAMIENTO	43,910,906.74	375,214,235.16
SERVICIOS PERSONALES	24,678,495.24	122,043,281.62
MATERIALES Y SUMINISTROS	4,591,286.71	36,823,778.45
SERVICIOS GENERALES	14,851,124.79	216,347,175.09
TRANSFERENCIAS, ASIGNACIONES, SUBSIDIOS Y OTRAS AYUDAS	0.00	0.00
TRANSFERENCIAS INTERNAS Y ASIGNACIONES AL SECTOR PÚBLICO	0.00	0.00
TRANSFERENCIAS AL RESTO DEL SECTOR PÚBLICO	0.00	0.00
SUBSIDIOS Y SUBVENCIONES	0.00	0.00
AYUDAS SOCIALES	0.00	0.00
PENSIONES Y JUBILACIONES	0.00	0.00
TRANSFERENCIAS A FIDEICOMISOS, MANDATOS Y CONTRATOS ANÁLOGOS	0.00	0.00
TRANSFERENCIAS A LA SEGURIDAD SOCIAL	0.00	0.00
DONATIVOS	0.00	0.00
TRANSFERENCIAS AL EXTERIOR	0.00	0.00
PARTICIPACIONES Y APORTACIONES	0.00	0.00
PARTICIPACIONES	0.00	0.00
APORTACIONES	0.00	0.00
CONVENIOS	0.00	0.00
INTERESES, COMISIONES Y OTROS GASTOS DE LA DEUDA PÚBLICA	0.00	0.00

CONVENCIONES Y PARQUES

ESTADO DE ACTIVIDADES
Del 1 de Enero al 31 de Marzo de 2020 y 2019
(Cifras en pesos)

	2020	2019
INTERESES DE LA DEUDA PÚBLICA	0.00	0.00
COMISIONES DE LA DEUDA PÚBLICA	0.00	0.00
GASTOS DE LA DEUDA PÚBLICA	0.00	0.00
COSTO POR COBERTURAS	0.00	0.00
APOYOS FINANCIEROS	0.00	0.00
OTROS GASTOS Y PÉRDIDAS EXTRAORDINARIAS	67,075.00	12,936,046.37
ESTIMACIONES, DEPRECIACIONES, DETERIOROS, OBSOLESCENCIAS Y AMORTIZACIONES	53,690.13	6,457,670.18
PROVISIONES	0.00	0.00
DISMINUCIONES DE INVENTARIOS	0.00	0.00
AUMENTO POR INSUFICIENCIA DE ESTIMACIONES POR PÉRDIDA O DETERIORO U OBSOLESCENCIA	0.00	0.00
AUMENTO POR INSUFICIENCIA DE PROVISIONES	0.00	0.00
OTROS GASTOS	13,384.87	6,478,376.19
INVERSIÓN PÚBLICA	0.00	0.00
INVERSIÓN PÚBLICA NO CAPITALIZABLE	0.00	0.00
TOTAL DE GASTOS Y OTRAS PÉRDIDAS	43,977,981.74	388,150,281.53
RESULTADOS DEL EJERCICIO (AHORRO/DESAHORRO).....	8,290,370.43	-10,829,780.28

Bajo protesta de decir verdad declaramos que los Estados Financieros y sus notas, son razonablemente correctos y son responsabilidad del emisor.

 <hr/> MAURICIO CACHO PÉREZ DIRECTOR EJECUTIVO	 <hr/> LUIS ALFONSO BELLO PALACIOS DIRECTOR ADMINISTRATIVO	
---	--	---

CONVENCIONES Y PARQUES

ESTADO DE SITUACIÓN FINANCIERA
Al 31 de Marzo de 2020 y 2019
(Cifras en pesos)


	2020	2019	2020	2019
ACTIVO			PASIVO	
ACTIVO CIRCULANTE			PASIVO CIRCULANTE	
EFFECTIVO Y EQUIVALENTES	40,560,618.67	58,435,581.60	CUENTAS POR PAGAR A CORTO PLAZO	13,786,255.92
DERECHOS A RECIBIR EFECTIVO O EQUIVALENTES	27,467,007.59	9,606,956.51	DOCUMENTOS POR PAGAR A CORTO PLAZO	0.00
DERECHOS A RECIBIR BIENES O SERVICIOS	343,106.44	711,758.82	FORCION A CORTO PLAZO DE LA DEUDA	0.00
INVENTARIOS	336,964.48	432,302.65	PÚBLICA A LARGO PLAZO	0.00
ALMACENES	232,765.05	241,903.68	TÍTULOS Y VALORES A CORTO PLAZO	0.00
ESTIMACIÓN POR PÉRDIDAS O DETERIORO DE	-271,150.01	-271,150.01	PASIVOS DIFERIDOS A CORTO PLAZO	0.00
ACTIVOS CIRCULANTES	0.00	0.00	FONDOS Y BIENES DE TERCEROS EN GARANTÍA	292,829.62
OTROS ACTIVOS CIRCULANTES	0.00	0.00	Y/O ADMINISTRACIÓN A CORTO PLAZO	1,809,038.19
TOTAL DE ACTIVOS CIRCULANTES	68,669,312.22	69,157,353.25	PROVISIONES A CORTO PLAZO	119,824.66
ACTIVO NO CIRCULANTE			OTROS PASIVOS A CORTO PLAZO	15,982,956.02
INVERSIONES FINANCIERAS A LARGO PLAZO	0.00	0.00	TOTAL DE PASIVOS CIRCULANTES	24,713,950.98
DERECHOS A RECIBIR EFECTIVO O EQUIVALENTES A LARGO PLAZO	0.00	0.00	PASIVO NO CIRCULANTE	
BIENES INMUEBLES, INFRAESTRUCTURA Y CONSTRUCCIONES EN PROCESO	487,831,765.97	487,831,765.97	CUENTAS POR PAGAR A LARGO PLAZO	0.00
BIENES MUEBLES	396,734,491.45	396,859,785.21	DOCUMENTOS POR PAGAR A LARGO PLAZO	0.00
ACTIVOS INTANGIBLES	18,159,319.47	18,159,319.47	DEUDA PÚBLICA A LARGO PLAZO	0.00
DEPRECIACIÓN, DETERIORO Y AMORTIZACIÓN	-49,516,598.23	-49,636,746.46	PASIVOS DIFERIDOS A LARGO PLAZO	0.00
ACUMULADA DE BIENES	0.00	0.00	FONDOS Y BIENES DE TERCEROS EN GARANTÍA	0.00
ACTIVOS DIFERIDOS	0.00	0.00	Y/O ADMINISTRACIÓN A LARGO PLAZO	0.00
ESTIMACIÓN POR PÉRDIDA O DETERIORO DE	0.00	0.00	PROVISIONES A LARGO PLAZO	0.00
ACTIVOS NO CIRCULANTES	0.00	0.00	TOTAL DE PASIVOS NO CIRCULANTES	0.00
OTROS ACTIVOS NO CIRCULANTES	0.00	0.00	TOTAL DEL PASIVO.....	15,982,956.02
TOTAL DE ACTIVOS NO CIRCULANTES	853,208,978.66	853,220,124.19	HACIENDA PÚBLICA / PATRIMONIO	
			HACIENDA PÚBLICA/PATRIMONIO CONTRIBUIDO	872,654,248.45
			APORTACIONES	872,654,248.45
			DONACIONES DE CAPITAL	0.00
			ACTUALIZACIÓN DE LA HACIENDA PÚBLICA/PATRIMONIO	0.00

CONVENCIONES Y PARQUES

ESTADO DE SITUACIÓN FINANCIERA
Al 31 de Marzo de 2020 y 2019
(Cifras en pesos)

	2020	2019	2020	2019
HACIENDA PÚBLICA/PATRIMONIO GENERADO			33,241,086.41	25,009,278.01
RESULTADOS DEL EJERCICIO (AHORRO / DESAHORRO)			8,390,370.43	-10,829,780.28
RESULTADOS DE EJERCICIOS ANTERIORES			24,850,715.98	35,839,058.29
REVALUOS			0.00	0.00
RESERVAS			0.00	0.00
RECTIFICACIONES DE RESULTADOS DE EJERCICIOS ANTERIORES			0.00	0.00
EXCESO O INSUFICIENCIA EN LA ACTUALIZACIÓN DE LA HACIENDA PÚBLICA/PATRIMONIO			0.00	0.00
RESULTADO POR POSICIÓN MONETARIA			0.00	0.00
RESULTADO POR TENENCIA DE ACTIVOS NO MONETARIOS			0.00	0.00
TOTAL HACIENDA PÚBLICA/PATRIMONIO.....			905,895,334.86	897,663,526.46
TOTAL DEL PASIVO Y HACIENDA PÚBLICA/PATRIMONIO...	921,878,290.88	922,377,477.44	921,878,290.88	922,377,477.44
TOTAL DEL ACTIVO.....				

Bajo protesta de decir verdad declaramos que los Estados Financieros y sus notas, son razonablemente correctos y son responsabilidad del emisor.


MAURICIO CACHO PÉREZ
DIRECTOR EJECUTIVO


LUIS ALFONSO BELLO PALACIOS
DIRECTOR ADMINISTRATIVO

CONVENCIONES Y PARQUES

ESTADO DE VARIACIÓN EN LA HACIENDA PÚBLICA
Del 1 de Enero al 31 de Marzo de 2020
(Cifras en pesos)

Concepto	Hacienda Pública/ Patrimonio Contribuido	Hacienda Pública/ Patrimonio Generado de Ejercicios Ant.	Hacienda Pública/ Patrimonio Generado del Ejercicio	Exceso o Insuficiencia en la Actualización de la Hacienda Pública / Patrimonio /	TOTAL
Hacienda Pública / Patrimonio Contribuido Neto 2019	872,654,248.45				872,654,248.45
Aportaciones Donaciones de Capital	872,654,248.45				872,654,248.45
Actualización de la Hacienda Pública/Patrimonio	0.00				0.00
	0.00				0.00
Hacienda Pública / Patrimonio Generado Neto 2019		35,839,058.29	-10,829,780.28		25,009,278.01
Resultados del Ejercicio (Ahorro/Desahorro)			-10,829,780.28		-10,829,780.28
Resultados de Ejercicios Anteriores		35,839,058.29			35,839,058.29
Revalúos		0.00			0.00
Reservas		0.00			0.00
Rectificaciones de Resultados de Ejercicios Anteriores		0.00			0.00
Exceso o Insuficiencia en la Actualización de la Hacienda Pública/Patrimonio Neto 2019				0.00	0.00
Resultado por Posición Monetaria				0.00	0.00
Resultado por Tenencia de Activos no Monetarios				0.00	0.00
Hacienda Pública / Patrimonio Neto Final 2019	872,654,248.45	35,839,058.29	-10,829,780.28	0.00	897,663,526.46
Cambios en la Hacienda Pública / Patrimonio Contribuido Neto 2020	0.00				0.00
Aportaciones	0.00				0.00
Donaciones de Capital	0.00				0.00
Actualización de la Hacienda Pública/Patrimonio	0.00				0.00

CONVENCIONES Y PARQUES

ESTADO DE VARIACIÓN EN LA HACIENDA PÚBLICA
Del 1 de Enero al 31 de Marzo de 2020
(Cifras en pesos)

Variaciones de la Hacienda Pública / Patrimonio Generado Neto 2020	-10,829,780.28	19,061,588.68	8,231,808.40
Resultados del Ejercicio (Ahorro/Desahorro)	8,390,370.43		8,390,370.43
Resultados de Ejercicios Anteriores	-10,829,780.28	10,671,218.25	-158,562.03
Revalúos		0.00	0.00
Reservas		0.00	0.00
Rectificaciones de Resultados de Ejercicios Anteriores		0.00	0.00
Cambios en el Exceso o Insuficiencia en la Actualización de la Hacienda Pública/Patrimonio Neto 2020			0.00
Resultado por Posición Monetaria			0.00
Resultado por Tenencia de Activos no Monetarios			0.00
Hacienda Pública / Patrimonio Neto Final 2020	872,654,248.45	25,009,278.01	905,895,334.86

Bajo protesta de decir verdad declaramos que los Estados Financieros y sus notas, son razonablemente correctos y son responsabilidad del emisor.



MAURICIO CACHO PÉREZ
DIRECTOR EJECUTIVO




LUIS ALFONSO BELLO PALACIOS
DIRECTOR ADMINISTRATIVO


CONVENCIONES Y PARQUES

ESTADO DE CAMBIOS EN LA SITUACIÓN FINANCIERA
Al 31 de Marzo de 2020 y 2019
(Cifras en pesos)

Origen	Aplicación	Origen	Aplicación
	RESERVAS	-	-
	RECTIFICACIONES DE RESULTADOS DE EJERCICIOS ANTERIORES	-	-
	EXCESO O INSUFICIENCIA EN LA ACTUALIZACIÓN DE LA HACIENDA PÚBLICA/PATRIMONIO	-	-
	RESULTADO POR POSICIÓN MONETARIA	-	-
	RESULTADO POR TENENCIA DE ACTIVOS NO MONETARIOS	-	-

Bajo protesta de decir verdad declaramos que los Estados Financieros y sus notas, son razonablemente correctos y son responsabilidad del emisor.


MAURICIO CACHO PÉREZ
DIRECTOR EJECUTIVO


LUIS ALFONSO BELLO PALACIOS
DIRECTOR ADMINISTRATIVO

CONVENCIÓNES Y PARQUES

ESTADO DE FLUJOS DE EFECTIVO
 Del 1 de Enero al 31 de Marzo de 2020 y 2019
 (Cifras en pesos)

	2020	2019
FLUJOS DE EFECTIVO DE LAS ACTIVIDADES DE OPERACIÓN		
ORIGEN		
IMPUESTOS	52,368,352.17	377,320,501.25
CUOTAS Y APORTACIONES DE SEGURIDAD SOCIAL	0.00	0.00
DERECHOS	0.00	0.00
PRODUCTOS	111,355.35	355,772.74
APROVECHAMIENTOS	0.00	0.00
INGRESOS POR VENTA DE BIENES Y PRESTACIÓN DE SERVICIOS	32,233,100.45	274,856,473.75
PART.APORT.CONV.INCENT. DERIV. D/COLAB. FISCAL, F. DIST. DE APORT	0.00	0.00
TRANSFERENCIAS, ASIGNACIONES, SUBSIDIOS Y SUBVENCIÓNES Y PENSIONES Y JUBILACIONES	20,000,000.00	101,690,903.85
OTROS ORIGENES DE OPERACIÓN	23,896.37	417,350.91
APLICACIÓN	43,910,906.74	375,214,235.16
SERVICIOS PERSONALES	24,678,495.24	122,043,281.62
MATERIALES Y SUMINISTROS	4,381,286.71	36,823,778.45
SERVICIOS GENERALES	14,851,124.79	216,347,175.09
TRANSFERENCIAS INTERNAS Y ASIGNACIONES AL SECTOR PÚBLICO	0.00	0.00
TRANSFERENCIAS AL RESTO DEL SECTOR PÚBLICO	0.00	0.00
SUBSIDIOS Y SUBVENCIÓNES	0.00	0.00
AYUDAS SOCIALES	0.00	0.00
PENSIONES Y JUBILACIONES	0.00	0.00
TRANSFERENCIAS A FIDEICOMISOS, MANDATOS Y CONTRATOS ANÁLOGOS	0.00	0.00
TRANSFERENCIAS A LA SEGURIDAD SOCIAL	0.00	0.00
DONATIVOS	0.00	0.00
TRANSFERENCIAS AL EXTERIOR	0.00	0.00
PARTICIPACIONES	0.00	0.00
APORTACIONES	0.00	0.00
CONVENIOS	0.00	0.00
OTRAS APLICACIONES DE OPERACIÓN	0.00	0.00
FLUJOS NETOS DE EFECTIVO POR ACTIVIDADES DE OPERACIÓN	8,457,445.43	2,106,266.09

CONVENCIÓNES Y PARQUES

ESTADO DE FLUJOS DE EFECTIVO
Del 1 de Enero al 31 de Marzo de 2020 y 2019
(Cifras en pesos)

	2020	2019
FLUJOS DE EFECTIVO DE LAS ACTIVIDADES DE INVERSIÓN		
ORIGEN	125,293.76	0.00
BIENES INMUEBLES, INFRAESTRUCTURA Y CONSTRUCCIONES EN PROCESO	0.00	0.00
BIENES MUEBLES		
OTROS ORIGENES DE INVERSIÓN	125,293.76	0.00
APLICACIÓN	0.00	0.00
BIENES INMUEBLES, INFRAESTRUCTURA Y CONSTRUCCIONES EN PROCESO	0.00	2,466,465.08
BIENES MUEBLES	0.00	0.00
OTRAS APLICACIONES DE INVERSIÓN	0.00	0.00
FLUJOS NETOS DE EFECTIVO POR ACTIVIDADES DE INVERSIÓN	125,293.76	-2,466,465.08
FLUJOS DE EFECTIVO DE LAS ACTIVIDADES DE FINANCIAMIENTO		
ORIGEN	0.00	9,082,608.70
ENDEUDAMIENTO NETO	0.00	0.00
INTERNO	0.00	0.00
EXTERNO	0.00	0.00
OTROS ORIGENES DE FINANCIAMIENTO	0.00	9,082,608.70
APLICACIÓN	26,457,702.12	0.00
SERVICIOS DE LA DEUDA	0.00	0.00
INTERNO	0.00	0.00
EXTERNO	0.00	0.00
OTRAS APLICACIONES DE FINANCIAMIENTO	26,457,702.12	0.00
FLUJOS NETOS DE EFECTIVO POR ACTIVIDADES DE FINANCIAMIENTO	-26,457,702.12	9,082,608.70

CONVENCIÓNES Y PARQUES

ESTADO DE FLUJOS DE EFECTIVO
 Del 1 de Enero al 31 de Marzo de 2020 y 2019
 (Cifras en pesos)

	2020	2019
Incremento/Disminución Meta en el Efectivo y Equivalentes al Efectivo	-17,874,962.93	8,722,409.71
Efectivo y Equivalentes al Efectivo al Inicio del Ejercicio	58,435,581.60	49,713,171.89
Efectivo y Equivalentes al Efectivo al Final del Ejercicio	40,560,618.67	58,435,581.60

Bajo protesta de decir verdad declaramos que los Estados Financieros y sus notas, son razonablemente correctos y son responsabilidad del emisor.



MAURICIO CÁCHO PÉREZ
 DIRECTOR EJECUTIVO



LUIS ALFONSO BELLO PALACIOS
 DIRECTOR ADMINISTRATIVO

CONVENCIONES Y PARQUES
INFORME SOBRE PASIVOS CONTINGENTES
Al 31 de Marzo de 2020
(Cifras en pesos)


DEMANDAS:

JUICIOS:

AVALES:

GARANTÍAS:

Bajo protesta de decir verdad declaramos que los Estados Financieros y sus notas,
son razonablemente correctos y son responsabilidad del emisor.



MAURICIO CACHO PÉREZ
DIRECTOR EJECUTIVO



LUIS ALFONSO BELLO PALACIOS
DIRECTOR ADMINISTRATIVO

✓

CONVENCIONES Y PARQUES


ESTADO ANALÍTICO DEL ACTIVO
Del 1 de Enero al 31 de Marzo de 2020
(Cifras en pesos)

Concepto	Saldo Inicial 1	Cargos del periodo 2	Abonos del periodo 3	Saldo final 4=(1+2-3)	Variación del periodo 5=(4-1)
ACTIVO	922,377,477.44	257,829,645.83	258,328,832.39	921,878,290.88	-499,186.56
ACTIVO CIRCULANTE	69,157,353.25	257,954,939.59	258,442,990.62	68,669,312.22	-488,041.03
EFFECTIVO Y EQUIVALENTES	58,435,581.60	186,406,184.51	204,281,147.44	40,560,618.67	-17,874,962.93
DERECHOS A RECIBIR EFECTIVO O EQUIVALENTES	9,606,956.51	69,589,939.81	51,729,888.73	27,467,007.59	17,860,051.09
DERECHOS A RECIBIR BIENES O SERVICIOS	711,758.92	180,529.62	549,182.00	343,106.44	-368,652.39
INVENTARIOS	432,302.65	1,050,108.57	1,145,446.54	336,964.48	-95,338.17
ALMACENES	241,903.68	728,177.28	737,315.91	232,765.05	-9,138.63
ESTIMACIÓN POR FÉRDIDAS O DETERIORO DE ACTIVOS CIRCULANTES	-271,150.01	0.00	0.00	-271,150.01	0.00
OTROS ACTIVOS CIRCULANTES	0.00	0.00	0.00	0.00	0.00
ACTIVO NO CIRCULANTE	853,220,124.19	-125,293.76	-114,148.23	853,208,978.66	-11,145.53
INVERSIONES FINANCIERAS A LARGO PLAZO	0.00	0.00	0.00	0.00	0.00
DERECHOS A RECIBIR EFECTIVO O EQUIVALENTES A LARGO PLAZO	0.00	0.00	0.00	0.00	0.00
BIENES INMUEBLES, INFRAESTRUCTURA Y CONSTRUCCIONES EN PROCESO	487,831,765.97	0.00	0.00	487,831,765.97	0.00
BIENES MUEBLES	396,859,785.21	-125,293.76	0.00	396,734,491.45	-125,293.76
ACTIVOS INTANGIBLES	18,159,319.47	0.00	0.00	18,159,319.47	0.00
DEPRECIACIÓN, DETERIORO Y AMORTIZACIÓN ACUMULADA DE BIENES	-49,630,746.46	0.00	114,148.23	-49,516,598.23	114,148.23
ACTIVOS DIFERIDOS	0.00	0.00	0.00	0.00	0.00
ESTIMACIÓN POR PÉRDIDA O DETERIORO DE ACTIVOS NO CIRCULANTES	0.00	0.00	0.00	0.00	0.00
OTROS ACTIVOS NO CIRCULANTES	0.00	0.00	0.00	0.00	0.00

Bajo protesta de decir verdad declaramos que los Estados Financieros y sus notas, son razonablemente correctos y son responsabilidad del emisor.

CONVENCIONES Y PARQUES

ESTADO ANALÍTICO DEL ACTIVO
Del 1 de Enero al 31 de Marzo de 2020
(Cifras en pesos)



MAURICIO CACHO PÉREZ
DIRECTOR EJECUTIVO



LUIS ALFONSO BELLO PALACIOS
DIRECTOR ADMINISTRATIVO



CONVENCIONES Y PARQUES

ESTADO ANALÍTICO DE LA DEUDA Y OTROS PASIVOS
Del 1 de Enero al 31 de Marzo de 2020
(Cifras en pesos)

DENOMINACIÓN DE LAS DEUDAS	Moneda de Contratación	Institución o País Acreedor	Saldo Inicial del Periodo	Saldo Final del Periodo
DEUDA PÚBLICA				
CORTO PLAZO				
DEUDA INTERNA				
Instituciones de Crédito			0.00	0.00
Títulos y Valores			0.00	0.00
Arrendamientos financieros			0.00	0.00
DEUDA EXTERNA				
Organismos Financieros Internacionales			0.00	0.00
Deuda Bilateral			0.00	0.00
Títulos y Valores			0.00	0.00
Arrendamientos Financieros			0.00	0.00
SUBTOTAL CORTO PLAZO			0.00	0.00
LARGO PLAZO				
DEUDA INTERNA				
Instituciones de Crédito			0.00	0.00
Títulos y Valores			0.00	0.00
Arrendamientos financieros			0.00	0.00
DEUDA EXTERNA				
Organismos Financieros Internacionales			0.00	0.00
Deuda Bilateral			0.00	0.00
Títulos y Valores			0.00	0.00
Arrendamientos Financieros			0.00	0.00
SUBTOTAL LARGO PLAZO			0.00	0.00
OTROS PASIVOS			24,713,950.98	15,982,956.02
TOTAL DEUDA Y OTROS PASIVOS			24,713,950.98	15,982,956.02

Bajo protesta de decir verdad declaramos que los Estados Financieros y sus notas, son razonablemente correctos y son responsabilidad del emisor.



MAURICIO CACHO PÉREZ
DIRECTOR EJECUTIVO



LUIS ALFONSO BELLO PALACIOS
DIRECTOR ADMINISTRATIVO

ESTADO ANALÍTICO DE INGRESOS
Del 1 de Enero al 31 de Marzo de 2020
(Cifras en pesos)

Rubro de Ingresos	Ingreso Estimado (1)	Ampliaciones y Reducciones (2)	Ingreso Modificado (3=1+2)	Ingreso Devengado (4)	Ingreso Recaudado (5)	Diferencia (6=5-1)
IMPUESTOS	0.00	0.00	0.00	0.00	0.00	0.00
CUOTAS Y APORTACIONES DE SEGURIDAD SOCIAL	0.00	0.00	0.00	0.00	0.00	0.00
CONTRIBUCIONES DE MEJORAS	0.00	0.00	0.00	0.00	0.00	0.00
DERECHOS	0.00	0.00	0.00	0.00	0.00	0.00
PRODUCTOS	340,000.00	0.00	340,000.00	111,355.35	110,995.77	-229,004.23
APROVECHAMIENTOS	0.00	0.00	0.00	0.00	0.00	0.00
INGRESOS POR VENTAS DE BIENES, PRESTACIÓN DE SERVICIOS Y OTROS INGRESOS	334,401,233.00	0.00	334,401,233.00	32,233,100.45	32,097,858.14	-302,303,374.86
PARTICIPACIONES, APORTACIONES, CONVENIOS, INCENTIVOS DERIV. DE LA COLAB. FISCAL Y FONDOS DIST. DE APORT	0.00	0.00	0.00	0.00	0.00	0.00
TRANSFERENCIAS, ASIGNACIONES, SUBSIDIOS Y SUBVENCIÓNES, Y PENSIONES Y JUBILACIONES	90,000,000.00	0.00	90,000,000.00	20,000,000.00	0.00	-90,000,000.00
INGRESOS DERIVADOS DE FINANCIAMIENTOS	0.00	0.00	0.00	0.00	0.00	0.00
TOTAL	424,741,233.00	0.00	424,741,233.00	52,344,455.80	32,208,853.91	
					Ingresos Excedentes	0.00


ESTADO ANALÍTICO DE INGRESOS
Del 1 de Enero al 31 de Marzo de 2020
(Cifras en pesos)


Estado Analítico de Ingresos por Fuente de Financiamiento	Ingreso Estimado (1)	Ampliaciones/ Reducciones (2)	Ingreso Modificado (3+1+2)	Ingreso Devengado (4)	Ingreso Recaudado (5)	Diferencia (6-5-1)
INGRESOS DEL PODER EJECUTIVO FEDERAL O ESTATAL Y DE LOS MUNICIPIOS	0.00	0.00	0.00	0.00	0.00	0.00
IMPUESTOS	0.00	0.00	0.00	0.00	0.00	0.00
CUOTAS Y APORTACIONES DE SEGURIDAD SOCIAL	0.00	0.00	0.00	0.00	0.00	0.00
CONTRIBUCIONES DE MEJORAS	0.00	0.00	0.00	0.00	0.00	0.00
DERECHOS	0.00	0.00	0.00	0.00	0.00	0.00
PRODUCTOS	0.00	0.00	0.00	0.00	0.00	0.00
APROVECHAMIENTOS	0.00	0.00	0.00	0.00	0.00	0.00
PARTICIPACIONES, APORTACIONES, CONVENIOS, INCENTIVOS DERIV. DE LA COLAB. FISCAL Y FONDOS DIST. DE APORT	0.00	0.00	0.00	0.00	0.00	0.00
TRANSFERENCIAS, ASIGNACIONES, SUBSIDIOS Y SUBVENCIONES, Y PENSIONES Y JUBILACIONES	0.00	0.00	0.00	0.00	0.00	0.00
INGRESOS DE LOS ENTES PÚBLICOS DE LOS PODERES LEGISLATIVO Y JUDICIAL, DE LOS ÓRGANOS AUTÓNOMOS Y DEL SECTOR PARASTATAL O PARAMUNICIPAL, ASÍ COMO DE LAS EMPRESAS PRODUCTIVAS DEL ESTADO	424,741,233.00	0.00	424,741,233.00	52,344,455.80	32,208,853.91	-392,532,379.09
CUOTAS Y APORTACIONES DE SEGURIDAD SOCIAL	0.00	0.00	0.00	0.00	0.00	0.00
PRODUCTOS	340,000.00	0.00	340,000.00	111,355.35	110,995.77	-229,004.23
INGRESOS POR VENTAS DE BIENES, PRESTACIÓN DE SERVICIOS Y OTROS INGRESOS	334,401,233.00	0.00	334,401,233.00	32,233,100.45	32,097,858.14	-302,303,374.86
TRANSFERENCIAS, ASIGNACIONES, SUBSIDIOS Y SUBVENCIONES, Y PENSIONES Y JUBILACIONES	90,000,000.00	0.00	90,000,000.00	20,000,000.00	0.00	-90,000,000.00

ESTADO ANALÍTICO DE INGRESOS
Del 1 de Enero al 31 de Marzo de 2020
(Cifras en pesos)

Estado Analítico de Ingresos por Fuente de Financiamiento	Ingreso Estimado (1)	Ampliaciones/ Reducciones (2)	Ingreso Modificado (3=1+2)	Ingreso Devengado (4)	Ingreso Recaudado (5)	Diferencia (6=5-1)
INGRESOS DERIVADOS DE FINANCIAMIENTO	0.00	0.00	0.00	0.00	0.00	0.00
INGRESOS DERIVADOS DE FINANCIAMIENTOS	0.00	0.00	0.00	0.00	0.00	0.00
TOTAL	424,741,233.00	0.00	424,741,233.00	52,344,455.80	32,208,853.91	
				Ingresos Excedentes		0.00

Bajo protesta de decir verdad declaramos que los Estados Financieros y sus notas,
son razonablemente correctos y son responsabilidad del emisor.


 MAURICIO CACHO PÉREZ
 DIRECTOR EJECUTIVO


 LUIS ALFONSO BETTO BALACIOS
 DIRECTOR ADMINISTRATIVO

CONVENIONES Y PARQUES

ESTADO ANALÍTICO DEL EJERCICIO DEL PRESUPUESTO DE EGRESOS
 CLASIFICACIÓN ADMINISTRATIVA
 Del 1 de Enero al 31 de Marzo de 2020
 (Cifras en pesos)

Concepto	Egreso Aprobado (1)	Ampliaciones/Reducciones (2)	Egreso Modificado (3=1+2)	Egreso Devengado (4)	Egreso Pagado (5)	Subejercicio (6=3-4)
2 SECTOR PUBLICO DE LAS ENTIDADES FEDERATIVAS	424,741,233.00	0.00	424,741,233.00	43,848,974.54	41,981,675.93	380,892,258.46
2.1 SECTOR PUBLICO NO FINANCIERO	424,741,233.00	0.00	424,741,233.00	43,848,974.54	41,981,675.93	380,892,258.46
2.1.1 GOBIERNO GENERAL ESTATAL O DEL DISTRITO FEDERAL	424,741,233.00	0.00	424,741,233.00	43,848,974.54	41,981,675.93	380,892,258.46
2.1.1.1 ENTIDADES PARAESTATALES Y FIDEICOMISOS NO EMPRESARIALES Y NO FINANCIEROS	424,741,233.00	0.00	424,741,233.00	43,848,974.54	41,981,675.93	380,892,258.46
2.1.1.1.2 CONVENIONES Y PARQUES	424,741,233.00	0.00	424,741,233.00	43,848,974.54	41,981,675.93	380,892,258.46
000 RAMO GENERAL	0.00	0.00	0.00	0.00	0.00	0.00
1 CENTRO DE CONVENIONES PUEBLA	54,118,521.14	177,139.50	54,295,660.64	3,812,699.59	3,686,942.34	50,482,961.05
10 PARQUE METROPOLITANO	4,736,991.24	33,541.33	4,770,532.57	915,940.39	906,295.97	3,854,592.18
100 LOCAL PARQUE DEL ARTE	0.00	0.00	0.00	0.00	0.00	0.00
101 OTRAS TRANSFERENCIAS	1,200.00	0.00	1,200.00	60.00	60.00	1,140.00
102 FIDEICOMISO ESTRELLA DE PUEBLA	4,883,175.00	37,654.23	4,920,829.23	379,932.10	191,853.34	3,740,897.13
103 FIDEICOMISO EX HACIENDA DE CHAUTLA	3,693,726.00	223,959.79	3,917,685.79	697,804.82	524,407.20	3,219,880.97
104 FIDEICOMISO O.P.D. BANORTE	0.00	0.00	0.00	0.00	0.00	0.00
105 FIDEICOMISO O.P.D. BAJIO	0.00	0.00	0.00	0.00	0.00	0.00
106 UNIDAD DE SERVICIOS CAFETERIA	45,300.00	0.00	45,300.00	5,348.29	5,348.29	39,951.71
CONVENIONES						
107 UNIDAD DE SERVICIOS TACOS AMERICA	176,323.34	0.00	176,323.34	0.00	0.00	176,323.34
108 PROYECTOS INTEGRALES DE PARQUES LINEALES	270,480.00	332,486.74	602,966.74	398,567.91	398,567.91	204,398.83
109 FIDEICOMISO PROYECTOS INTEGRALES DE PARQUES LINEALES	10,422,790.00	-331,257.20	10,091,532.80	470,800.43	183,894.15	9,620,732.37
11 PARQUE BICENTENARIO	1,953,727.02	0.00	1,953,727.02	311,704.13	306,265.60	1,642,022.89
110 SANTA ROSA ESTACIONAMIENTO	0.00	0.00	0.00	0.00	0.00	0.00
111 NO UTILIZAR	0.00	0.00	0.00	0.00	0.00	0.00
112 NO UTILIZAR	0.00	0.00	0.00	0.00	0.00	0.00
113 NO UTILIZAR	0.00	0.00	0.00	0.00	0.00	0.00
114 NO UTILIZAR	0.00	0.00	0.00	0.00	0.00	0.00
115 NO UTILIZAR	0.00	0.00	0.00	0.00	0.00	0.00
116 NO UTILIZAR	0.00	0.00	0.00	0.00	0.00	0.00
117 NO UTILIZAR	0.00	0.00	0.00	0.00	0.00	0.00
118 NO UTILIZAR	0.00	0.00	0.00	0.00	0.00	0.00
119 NO UTILIZAR	0.00	0.00	0.00	0.00	0.00	0.00
12 PARQUE DEL ARTE	3,790,336.58	83,193.44	3,873,530.02	733,238.69	729,026.96	3,140,291.33
120 NO UTILIZAR	0.00	0.00	0.00	0.00	0.00	0.00
121 NO UTILIZAR	0.00	0.00	0.00	0.00	0.00	0.00
122 NO UTILIZAR	0.00	0.00	0.00	0.00	0.00	0.00
123 NO UTILIZAR	0.00	0.00	0.00	0.00	0.00	0.00
124 NO UTILIZAR	0.00	0.00	0.00	0.00	0.00	0.00

CONVENIONES Y PARQUES

ESTADO ANALÍTICO DEL EJERCICIO DEL PRESUPUESTO DE EGRESOS
 CLASIFICACIÓN ADMINISTRATIVA
 Del 1 de Enero al 31 de Marzo de 2020
 (Cifras en pesos)

Concepto	Egreso Aprobado (1)	Ampliaciones/Reducciones (2)	Egreso Modificado (3=1+2)	Egreso Devengado (4)	Egreso Pagado (5)	Subejercicio (6=3-4)
125	NO UTILIZAR	0.00	0.00	0.00	0.00	0.00
126	NO UTILIZAR	0.00	0.00	0.00	0.00	0.00
127	NO UTILIZAR	0.00	0.00	0.00	0.00	0.00
128	NO UTILIZAR	0.00	0.00	0.00	0.00	0.00
129	NO UTILIZAR	0.00	0.00	0.00	0.00	0.00
13	LAGO DE LA CONCORDIA	1,590,585.27	1,200.00	1,591,795.27	279,864.83	1,308,697.19
130	NO UTILIZAR	0.00	0.00	0.00	0.00	0.00
131	NO UTILIZAR	0.00	0.00	0.00	0.00	0.00
132	NO UTILIZAR	0.00	0.00	0.00	0.00	0.00
133	NO UTILIZAR	0.00	0.00	0.00	0.00	0.00
134	NO UTILIZAR	0.00	0.00	0.00	0.00	0.00
135	NO UTILIZAR	0.00	0.00	0.00	0.00	0.00
136	NO UTILIZAR	0.00	0.00	0.00	0.00	0.00
137	NO UTILIZAR	0.00	0.00	0.00	0.00	0.00
138	NO UTILIZAR	0.00	0.00	0.00	0.00	0.00
139	NO UTILIZAR	0.00	0.00	0.00	0.00	0.00
14	MÓDULO DE INFORMACIÓN DEL RÍO ATOYAC	1,297,525.88	1,200.00	1,298,725.88	221,675.23	1,077,050.65
140	NO UTILIZAR	0.00	0.00	0.00	0.00	0.00
141	NO UTILIZAR	0.00	0.00	0.00	0.00	0.00
142	NO UTILIZAR	0.00	0.00	0.00	0.00	0.00
143	NO UTILIZAR	0.00	0.00	0.00	0.00	0.00
144	NO UTILIZAR	0.00	0.00	0.00	0.00	0.00
145	NO UTILIZAR	0.00	0.00	0.00	0.00	0.00
146	NO UTILIZAR	0.00	0.00	0.00	0.00	0.00
147	NO UTILIZAR	0.00	0.00	0.00	0.00	0.00
148	NO UTILIZAR	0.00	0.00	0.00	0.00	0.00
149	NO UTILIZAR	0.00	0.00	0.00	0.00	0.00
15	PARQUE LINEAL 1	1,734,029.22	3,550.05	1,737,579.27	377,803.36	1,359,775.91
151	NO UTILIZAR	0.00	0.00	0.00	0.00	0.00
152	NO UTILIZAR	0.00	0.00	0.00	0.00	0.00
153	NO UTILIZAR	0.00	0.00	0.00	0.00	0.00
154	NO UTILIZAR	0.00	0.00	0.00	0.00	0.00
155	NO UTILIZAR	0.00	0.00	0.00	0.00	0.00
156	NO UTILIZAR	0.00	0.00	0.00	0.00	0.00
16	CENENRO CIVICO CULTURAL 5 DE MAYO	7,643,086.69	379,669.11	8,022,675.80	1,900,634.41	6,222,041.39
162	NO UTILIZAR	0.00	0.00	0.00	0.00	0.00
163	NO UTILIZAR	0.00	0.00	0.00	0.00	0.00
165	NO UTILIZAR	0.00	0.00	0.00	0.00	0.00
17	PARQUE DEL TELEFERICO	440,808.57	0.00	440,808.57	76,243.94	364,564.63
18	PARQUE DE LA MINESZ	1,803,644.26	53,498.00	1,857,142.26	334,797.24	1,519,360.62
19	PARQUE LINEAL 2	0.00	0.00	0.00	0.00	0.00

CONVENCIONES Y PARQUES

ESTADO ANALÍTICO DEL EJERCICIO DEL PRESUPUESTO DE EGRESOS
 CLASIFICACIÓN ADMINISTRATIVA
 Del 1 de Enero al 31 de Marzo de 2020
 (Cifras en pesos)

Concepto	Egreso Aprobado (1)	Ampliaciones/Reducciones (2)	Egreso Modificado (3=1+2)	Egreso Devengado (4)	Egreso Pagado (5)	Subejercicio (6=3-4)
2 AUDITORIO METROPOLITANO	14,626,920.96	-34,612.89	14,592,308.07	1,648,409.89	1,638,089.00	12,943,898.18
20 PARQUE FLOR DEL BOSQUE	6,467,205.52	93,634.00	6,560,839.52	1,072,148.61	1,060,661.62	5,488,690.91
21 PARQUE RAFAELA PADILLA	713,293.70	1,200.00	714,493.70	101,197.50	99,031.47	613,296.20
22 PARQUE LA CONSTANCIA	3,055,660.73	175,359.72	3,231,020.45	609,289.30	602,898.04	2,621,731.15
23 PARQUE METROPOLITANO SAN JOSÉ CHIAPA	2,356,911.66	0.00	2,356,911.66	378,798.48	374,817.86	1,978,113.18
24 PARQUE CHOMILA	1,554,702.44	140,827.68	1,695,530.12	316,265.39	313,725.29	1,379,264.73
25 PARQUE LINEAL 3	985,497.44	3,600.00	989,097.44	172,820.70	170,183.97	816,276.74
26 UNIDAD DE SERVICIOS PUNTA DEL CIELO	0.00	0.00	0.00	0.00	0.00	0.00
FUERTES						
27 UNIDAD DE SERVICIOS COFFEE YORK FUERTES	4,800.00	0.00	4,800.00	1,077.00	1,077.00	3,723.00
28 UNIDAD DE SERVICIOS COFFEE YORK LINEAL	4,800.00	0.00	4,800.00	1,077.00	1,077.00	3,723.00
29 UNIDAD DE SERVICIOS 100% NATURAL	6,000.00	0.00	6,000.00	2,460.36	2,460.36	3,539.64
3 EXHACIENDA DE CHAUTLA	13,786,135.29	-23,271.74	13,762,863.55	1,623,005.02	1,603,013.50	12,139,858.53
30 UNIDAD DE SERVICIOS PASTALICIUS	0.00	0.00	0.00	0.00	0.00	0.00
31 UNIDAD DE SERVICIOS BARBACOA EMILIANO	0.00	0.00	0.00	0.00	0.00	0.00
32 UNIDAD DE SERVICIOS CEMITAS EL CARMEN	0.00	0.00	0.00	0.00	0.00	0.00
33 UNIDAD DE SERVICIOS PUNTA DEL CIELO CIS	4,800.00	0.00	4,800.00	3,471.27	3,471.27	1,328.73
34 UNIDAD DE SERVICIOS COFFEE YORK MÚSICA	0.00	0.00	0.00	0.00	0.00	0.00
35 UNIDAD DE SERVICIOS MI VIEJO PUEBLITO	0.00	0.00	0.00	0.00	0.00	0.00
36 UNIDAD DE SERVICIOS PUNTA DEL CIELO METROPOLITANO	0.00	0.00	0.00	0.00	0.00	0.00
37 UNIDAD DE SERVICIOS ITALIAN COFFEE	0.00	0.00	0.00	0.00	0.00	0.00
38 UNIDAD DE SERVICIOS RESTAURANTE BACKSTAGE	10,360.00	0.00	10,360.00	26.24	26.24	10,333.76
39 UNIDAD DE SERVICIOS RESTAURANTE EX HACIENDA	7,417,610.70	-76,359.14	7,341,251.56	1,371,877.33	1,308,625.07	5,969,374.23
4 CENTRO EXPOSITOR	104,711,516.23	-214,189.73	104,497,326.50	15,117,206.19	14,915,522.32	89,380,120.31
40 UNIDAD DE SERVICIOS CAFÉ EXPO	634,523.34	0.00	634,523.34	134,397.35	133,970.46	500,125.99
41 UNIDAD DE SERVICIOS RESTAURANTE EXPO	32,000.00	0.00	32,000.00	0.00	0.00	32,000.00
42 UNIDAD DE SERVICIOS CAFETERÍA TELEFÉRICO	393,323.34	-337.89	392,985.45	12,193.90	12,193.90	380,791.55
43 UNIDAD DE SERVICIOS CAFETERÍA BARROCO	313,804.10	0.00	313,804.10	35,175.93	34,834.42	278,628.17
44 UNIDAD DE SERVICIOS RESTAURANTE BARROCO	6,588,915.83	3,438.56	6,592,354.39	909,996.30	816,933.23	5,682,358.09
45 UNIDAD DE SERVICIOS CAFETERÍA FLOR DEL BOSQUE	34,320.00	43.33	34,363.33	8,800.44	8,800.44	25,562.89
46 UNIDAD DE SERVICIOS RESTAURANTE FLOR DEL BOSQUE	372,025.62	0.00	372,025.62	133.40	133.40	371,892.22
47 UNIDAD DE SERVICIOS DULCERÍA MI DULCE PUEBLA	689,878.72	0.00	689,878.72	34,235.97	33,903.58	655,642.75
48 UNIDAD DE SERVICIOS PALETERÍA LA FOBLANITA	403,146.78	0.00	403,146.78	15,696.90	15,544.50	387,499.88
49 UNIDAD DE SERVICIOS SHACK	3,132,059.30	0.00	3,132,059.30	109,180.60	108,113.82	3,022,878.70

CONVENCIÓNES Y PARQUES

ESTADO ANALÍTICO DEL EJERCICIO DEL PRESUPUESTO DE EGRESOS
 CLASIFICACIÓN ADMINISTRATIVA
 Del 1 de Enero al 31 de Marzo de 2020
 (Cifras en pesos)


Concepto	Egreso Aprobado (1)	Ampliaciones/Reducciones (2)	Egreso Modificado (3+1+2)	Egreso Devengado (4)	Egreso Pagado (5)	Subejercicio (6-3-4)
57	57,097,740.00	-15,248.68	57,081,991.32	40,851.32	40,851.32	57,041,140.00
50	8,340,763.94	-30,818.64	8,309,945.30	370,326.40	367,289.17	7,939,618.90
51	101,800.00	43,191.99	144,991.99	66,524.37	66,524.37	78,467.62
52	0.00	0.00	0.00	0.00	0.00	0.00
53	0.00	0.00	0.00	0.00	0.00	0.00
54	6,731,247.34	-11,676.97	6,719,570.37	701,031.91	688,382.42	6,018,538.46
55	21,500.00	0.00	21,500.00	0.00	0.00	21,500.00
56	1,929,600.00	-184.01	1,929,415.99	227,551.21	227,551.21	1,701,864.78
METROPOLITANO						
57	120.00	0.00	120.00	56.54	56.54	63.46
58	0.00	0.00	0.00	0.00	0.00	0.00
UNIDAD DE SERVICIOS CAFE PUNTA DEL CIELO MISMO ARMAS						
59	0.00	0.00	0.00	0.00	0.00	0.00
6	7,889,945.85	-16,624.07	7,873,321.78	1,117,639.32	1,109,630.90	6,755,682.46
60	0.00	0.00	0.00	0.00	0.00	0.00
61	516,601.78	0.00	516,601.78	20,694.78	20,542.38	495,907.00
62	0.00	0.00	0.00	0.00	0.00	0.00
63	28,240.00	-21.31	28,218.69	10.00	10.00	28,208.69
IA REFORMA						
64	50,000.00	0.00	50,000.00	5,484.08	5,484.08	44,515.92
65	660,980.00	5,771.31	666,751.31	110,351.28	110,351.28	556,400.03
66	52,100.00	243.01	52,343.01	3,024.17	3,024.17	49,318.84
PRINCIPAL.						
67	2,797,036.28	-5,693.48	2,791,342.80	556,294.06	552,155.71	2,235,048.74
68	1,304,542.41	0.00	1,304,542.41	238,568.02	236,241.68	1,065,974.39
69	0.00	0.00	0.00	0.00	0.00	0.00
7	6,751,796.79	4,634.48	6,756,431.27	1,162,742.78	1,142,075.45	5,593,688.49
70	160,680.00	200.00	160,880.00	600.00	600.00	160,280.00
71	12,753,710.00	-404,556.75	12,349,153.25	578,989.15	455,847.31	11,770,164.10
MAYO						
72	0.00	0.00	0.00	0.00	0.00	0.00
73	11,162,170.00	-274,718.93	10,887,451.07	314,784.45	263,865.65	10,572,666.62
MEXICANA						
74	1,684,135.00	8,956.00	1,692,991.00	140,703.55	115,805.17	1,552,287.45
75	5,362,440.00	-163,541.68	5,198,998.32	613,801.55	480,769.63	4,585,196.77
76	2,856,180.00	-45,393.80	2,810,786.20	128,066.27	110,619.91	2,682,719.93
77	0.00	0.00	0.00	0.00	0.00	0.00
78	0.00	0.00	0.00	0.00	0.00	0.00
79	0.00	0.00	0.00	0.00	0.00	0.00
8	3,200,666.11	-39,008.60	3,161,657.51	328,586.76	327,225.78	2,833,070.75
80	0.00	0.00	0.00	0.00	0.00	0.00

CONVENCIÓNES Y PARQUES


ESTADO ANALÍTICO DEL EJERCICIO DEL PRESUPUESTO DE EGRESOS
 CLASIFICACIÓN ADMINISTRATIVA
 Del 1 de Enero al 31 de Marzo de 2020
 (Cifras en pesos)

Concepto	Egreso Aprobado (1)	Aplicaciones/Reducciones (2)	Egreso Modificado (3=1+2)	Egreso Devengado (4)	Egreso Pagado (5)	Sube ejercicio (6=3-4)
81 FIDEICOMISO PARQUE DEL PASO DEL TELEFERICO	0.00	0.00	0.00	0.00	0.00	0.00
82 FIDEICOMISO PARQUE DE LA NIÑEZ POBLANA	2,498,550.00	-49,998.00	2,448,552.00	132,662.02	108,958.70	2,315,889.98
83 FIDEICOMISO MIRA ATOYAC	1,962,490.00	0.00	1,962,490.00	25,560.31	25,280.63	1,932,929.69
84 FIDEICOMISO PARQUE FLOR DEL BOSQUE	4,527,330.00	-89,282.18	4,438,047.82	271,053.92	224,368.97	4,166,993.90
85 FIDEICOMISO PARQUE LA CONSTANCIA	3,957,550.00	-192,000.12	3,765,549.88	228,305.83	188,990.44	3,537,244.05
86 FIDEICOMISO GASTOS DE OPERACIÓN	0.00	0.00	0.00	0.00	0.00	0.00
87 FIDEICOMISO TELEFERICO PUEBLA	1,228,810.00	53,055.19	1,281,865.19	332,444.41	257,727.69	949,420.78
88 FIDEICOMISO PARQUE METROPOLITANO SAN JOSE CHIAPA	2,536,540.00	3,121.33	2,539,661.33	131,491.33	112,062.38	2,408,170.00
89 FIDEICOMISO PARQUE CHOLULA	3,460,150.00	-143,745.11	3,316,404.89	30,159.81	21,453.12	3,286,245.08
9 PARQUE ECOLÓGICO	6,877,605.59	298,271.52	7,175,877.11	1,448,510.25	1,438,897.78	5,727,366.86
90 CIUDAD MODELO ZOCALO	0.00	0.00	0.00	0.00	0.00	0.00
91 CIUDAD MODELO MONUMENTO EMBLEMÁTICO	0.00	0.00	0.00	0.00	0.00	0.00
92 CIUDAD MODELO PARQUE LINEAL	0.00	0.00	0.00	0.00	0.00	0.00
93 CIUDAD MODELO PARQUE METROPOLITANO	0.00	0.00	0.00	0.00	0.00	0.00
94 CIUDAD MODELO CENTRO DE CONVENCIONES	0.00	0.00	0.00	0.00	0.00	0.00
95 FIDEICOMISO PARQUE RAFAELA PADILLA	136,220.00	0.61	136,220.61	15,830.61	9,671.44	120,390.00
96 NO UTILIZAR	0.00	0.00	0.00	0.00	0.00	0.00
97 NO UTILIZAR	0.00	0.00	0.00	0.00	0.00	0.00
98 NO UTILIZAR	0.00	0.00	0.00	0.00	0.00	0.00
99 PARQUE AVALUCAN	0.00	0.00	0.00	0.00	0.00	0.00
9998 NO UTILIZAR	0.00	0.00	0.00	0.00	0.00	0.00
TOTAL DEL GASTO	424,741,233.00	0.00	424,741,233.00	43,848,974.54	41,981,675.93	380,892,238.46

Bajo protesta de decir verdad declaramos que los Estados Financieros y sus notas, son razonablemente correctos y son responsabilidad del emisor.



 MAURICIO ZACHO PÉREZ
 DIRECTOR EJECUTIVO



 LUIS ALFONSO BELLO PÁNCIOS
 DIRECTOR ADMINISTRATIVO

CONVENCIONES Y PARQUES

ESTADO ANALÍTICO DEL EJERCICIO DEL PRESUPUESTO DE EGRESOS
 CLASIFICACIÓN ECONÓMICA (POR TIPO DE GASTO)
 Del 1 de Enero al 31 de Marzo de 2020
 (Cifras en pesos)

Concepto	Egreso Aprobado (1)	Ampliaciones/ Reducciones (2)	Egreso Modificado (3=1+2)	Egreso Devengado (4)	Egreso Pagado (5)	Subejercicio (6=3-4)
1 GASTO CORRIENTE	419,741,233.00	0.00	419,741,233.00	43,806,429.94	41,939,121.33	375,934,803.06
2 GASTO DE CAPITAL	5,000,000.00	0.00	5,000,000.00	42,544.60	42,544.60	4,957,455.40
3 AMORTIZACIÓN DE LA DEUDA Y DISMINUCIÓN DE PASIVOS	0.00	0.00	0.00	0.00	0.00	0.00
4 PENSIONES Y JUBILACIONES	0.00	0.00	0.00	0.00	0.00	0.00
5 PARTICIPACIONES	0.00	0.00	0.00	0.00	0.00	0.00
TOTAL DEL GASTO	424,741,233.00	0.00	424,741,233.00	43,848,974.54	41,981,675.93	380,892,258.46

Bajo protesta de decir verdad declaramos que los Estados Financieros y sus notas, son razonablemente correctos y son responsabilidad del emisor.



MAURICIO CACHO PÉREZ
 DIRECTOR EJECUTIVO



LUIS ALFONSO BELLO PALACIOS
 DIRECTOR ADMINISTRATIVO

CONVENCIONES Y PARQUES

ESTADO ANALÍTICO DEL EJERCICIO DEL PRESUPUESTO DE EGRESOS
CLASIFICACIÓN POR OBJETO DEL GASTO (CAPÍTULO Y CONCEPTO)

Del 1 de Enero al 31 de Marzo de 2020

(Cifras en pesos)

Concepto	Egreso Aprobado (1)	Ampliaciones/Reducciones (2)	Egreso Modificado (3=1+2)	Egreso Devengado (4)	Egreso Pagado (5)	Subejercicio (6=3-4)
1 SERVICIOS PERSONALES	183,741,233.00	0.00	183,741,233.00	24,678,495.24	24,533,192.42	159,062,737.76
1.1 REMUNERACIONES AL PERSONAL DE CARÁCTER PERMANENTE	11,617,625.68	0.00	11,617,625.68	1,305,045.89	1,305,045.89	10,312,579.79
1.2 REMUNERACIONES AL PERSONAL DE CARÁCTER TRANSITORIO	48,008,986.80	0.00	48,008,986.80	9,312,637.94	9,312,637.94	38,696,348.86
1.3 REMUNERACIONES ADICIONALES Y ESPECIALES	91,002,537.66	0.00	91,002,537.66	12,371,583.84	12,371,583.84	78,630,953.82
1.4 SEGURIDAD SOCIAL	16,695,450.93	0.00	16,695,450.93	924,530.91	779,228.09	15,770,920.02
1.5 OTRAS PRESTACIONES SOCIALES Y ECONÓMICAS	16,315,831.93	0.00	16,315,831.93	742,573.72	742,573.72	15,573,258.21
1.6 PREVISIONES	100,800.00	-100,800.00	0.00	0.00	0.00	0.00
1.7 PAGO DE ESTÍMULOS A SERVIDORES PÚBLICOS	0.00	100,800.00	100,800.00	22,122.94	22,122.94	78,677.06
2 MATERIALES Y SUMINISTROS	40,000,000.00	0.00	40,000,000.00	4,276,809.91	3,749,505.87	35,723,190.09
2.1 MATERIALES DE ADMINISTRACIÓN, EMISIÓN DE DOCUMENTOS Y ARTÍCULOS OFICIALES	3,343,250.00	0.00	3,343,250.00	200,776.65	198,771.31	3,142,473.35
2.2 ALIMENTOS Y UTENSILIOS	1,190,000.00	0.00	1,190,000.00	196,351.62	164,563.37	993,648.38
2.3 MATERIAS PRIMAS Y MATERIALES DE PRODUCCIÓN Y COMERCIALIZACIÓN	20,272,000.00	0.00	20,272,000.00	2,555,608.49	2,400,944.76	17,716,391.51
2.4 MATERIALES Y ARTÍCULOS DE CONSTRUCCIÓN Y DE REPARACIÓN	5,984,500.00	0.00	5,984,500.00	403,594.52	288,874.28	5,580,905.48
2.5 PRODUCTOS QUÍMICOS, FARMACÉUTICOS Y DE LABORATORIO	1,032,600.00	0.00	1,032,600.00	113,471.99	105,224.38	919,128.01
2.6 COMBUSTIBLES, LUBRICANTES Y ADITIVOS	3,353,675.00	0.00	3,353,675.00	585,893.79	394,092.70	2,767,781.21
2.7 VESTUARIO, BLANCOS, PRENDAS DE PROTECCIÓN Y ARTÍCULOS DEPORTIVOS	1,932,975.00	0.00	1,932,975.00	14,499.60	2,932.38	1,918,475.36
2.8 MATERIALES Y SUMINISTROS PARA SEGURIDAD PÚBLICA	0.00	0.00	0.00	0.00	0.00	0.00
2.9 HERRAMIENTAS, REFACCIONES Y ACCESORIOS MENORES	2,891,000.00	0.00	2,891,000.00	206,613.21	193,202.69	2,684,386.79
3 SERVICIOS GENERALES	196,000,000.00	0.00	196,000,000.00	14,851,124.79	13,656,433.04	181,148,875.21
3.1 SERVICIOS BÁSICOS	45,206,000.00	0.00	45,206,000.00	5,710,243.34	5,478,947.89	39,495,756.66
3.2 SERVICIOS DE ARRENDAMIENTO	9,129,000.00	0.00	9,129,000.00	338,593.35	326,056.35	8,790,406.65
3.3 SERVICIOS PROFESIONALES, CIENTÍFICOS, TÉCNICOS Y OTROS SERVICIOS	64,126,000.00	0.00	64,126,000.00	5,131,141.20	4,607,354.82	58,994,838.80
3.4 SERVICIOS FINANCIEROS, BANCARIOS Y COMERCIALES	2,775,883.35	0.00	2,775,883.35	324,487.52	321,745.82	2,451,395.83

CONVENIONES Y PARQUES

ESTADO ANALÍTICO DEL EJERCICIO DEL PRESUPUESTO DE EGRESOS
 CLASIFICACIÓN POR OBJETO DEL GASTO (CAPÍTULO Y CONCEPTO)
 Del 1 de Enero al 31 de Marzo de 2020
 (Cifras en pesos)

Concepto	Egreso Aprobado (1)	Ampliaciones/Reducciones (2)	Egreso Modificado (3=1+2)	Egreso Devengado (4)	Egreso Pagado (5)	Subejercicio (6=3-4)
3.5 SERVICIOS DE INSTALACIÓN, REPARACIÓN, MANTENIMIENTO Y CONSERVACIÓN	24,033,000.00	0.00	24,033,000.00	2,308,332.69	2,126,115.47	21,724,666.31
3.6 SERVICIOS DE COMUNICACIÓN SOCIAL Y PUBLICIDAD	3,460,000.00	0.00	3,460,000.00	475.00	475.00	3,459,525.00
3.7 SERVICIOS DE TRASLADO Y VIÁTICOS	554,000.00	0.00	554,000.00	1,757.31	1,757.31	552,242.69
3.8 SERVICIOS OFICIALES	41,860,000.00	0.00	41,860,000.00	114,634.22	104,286.22	41,745,365.78
3.9 OTROS SERVICIOS GENERALES	4,856,116.65	0.00	4,856,116.65	921,459.16	689,654.16	3,934,657.49
4 TRANSFERENCIAS, ASIGNACIONES, SUBSIDIOS Y OTRAS AYUDAS	0.00	0.00	0.00	0.00	0.00	0.00
4.1 TRANSFERENCIAS INTERNAS Y ASIGNACIONES AL SECTOR PÚBLICO	0.00	0.00	0.00	0.00	0.00	0.00
4.2 TRANSFERENCIAS AL RESTO DEL SECTOR PÚBLICO	0.00	0.00	0.00	0.00	0.00	0.00
4.3 SUBSIDIOS Y SUBVENCIONES	0.00	0.00	0.00	0.00	0.00	0.00
4.4 AYUDAS SOCIALES	0.00	0.00	0.00	0.00	0.00	0.00
4.5 PENSIONES Y JUBILACIONES	0.00	0.00	0.00	0.00	0.00	0.00
4.6 TRANSFERENCIAS A FIDEICOMISOS, MANDATOS Y OTROS ANÁLOGOS	0.00	0.00	0.00	0.00	0.00	0.00
4.7 TRANSFERENCIAS A LA SEGURIDAD SOCIAL	0.00	0.00	0.00	0.00	0.00	0.00
4.8 DONATIVOS	0.00	0.00	0.00	0.00	0.00	0.00
4.9 TRANSFERENCIAS AL EXTERIOR	0.00	0.00	0.00	0.00	0.00	0.00
5 BIENES MUEBLES, INMUEBLES E INTANGIBLES	5,000,000.00	0.00	5,000,000.00	42,544.60	42,544.60	4,957,455.40
5.1 MOBILIARIO Y EQUIPO DE ADMINISTRACIÓN	1,620,000.00	0.00	1,620,000.00	17,835.30	17,835.30	1,602,164.70
5.2 MOBILIARIO Y EQUIPO EDUCACIONAL Y RECREATIVO	150,000.00	0.00	150,000.00	0.00	0.00	150,000.00
5.3 EQUIPO E INSTRUMENTAL MÉDICO Y DE LABORATORIO	0.00	0.00	0.00	0.00	0.00	0.00
5.4 VEHÍCULOS Y EQUIPO DE TRANSPORTE	2,600,000.00	0.00	2,600,000.00	0.00	0.00	2,600,000.00
5.5 EQUIPO DE DEFENSA Y SEGURIDAD	0.00	0.00	0.00	0.00	0.00	0.00
5.6 MAQUINARIA, OTROS EQUIPOS Y HERRAMIENTAS	630,000.00	0.00	630,000.00	24,709.30	24,709.30	605,290.70
5.7 ACTIVOS BIOLÓGICOS	0.00	0.00	0.00	0.00	0.00	0.00
5.8 BIENES INMUEBLES	0.00	0.00	0.00	0.00	0.00	0.00
5.9 ACTIVOS INTANGIBLES	0.00	0.00	0.00	0.00	0.00	0.00
6 INVERSIÓN PÚBLICA	0.00	0.00	0.00	0.00	0.00	0.00
6.1 OBRA PÚBLICA EN BIENES DE DOMINIO	0.00	0.00	0.00	0.00	0.00	0.00

CONVENCIÓNES Y PARQUES

ESTADO ANALÍTICO DEL EJERCICIO DEL PRESUPUESTO DE EGRESOS
 CLASIFICACIÓN POR OBJETO DEL GASTO (CAPÍTULO Y CONCEPTO)
 Del 1 de Enero al 31 de Marzo de 2020
 (Cifras en pesos)

Concepto	Egreso Aprobado (1)	Ampliaciones/Reducciones (2)	Egreso Modificado (3+1+2)	Egreso Devengado (4)	Egreso Pagado (5)	Subejercicio (6-3-4)
PÚBLICO						
6.2 OBRA PÚBLICA	0.00	0.00	0.00	0.00	0.00	0.00
6.3 PROYECTOS PRODUCTIVOS Y ACCIONES DE FOMENTO	0.00	0.00	0.00	0.00	0.00	0.00
7 INVERSIONES FINANCIERAS Y OTRAS PROVISIONES	0.00	0.00	0.00	0.00	0.00	0.00
7.1 INVERSIONES PARA EL FOMENTO DE ACTIVIDADES PRODUCTIVAS	0.00	0.00	0.00	0.00	0.00	0.00
7.2 ACCIONES Y PARTICIPACIONES DE CAPITAL	0.00	0.00	0.00	0.00	0.00	0.00
7.3 COMPRA DE TÍTULOS Y VALORES	0.00	0.00	0.00	0.00	0.00	0.00
7.4 CONCESIÓN DE PRÉSTAMOS	0.00	0.00	0.00	0.00	0.00	0.00
7.5 INVERSIONES EN FIDELICIONES, MANDATOS Y OTROS ANÁLOGOS	0.00	0.00	0.00	0.00	0.00	0.00
7.6 OTRAS INVERSIONES FINANCIERAS	0.00	0.00	0.00	0.00	0.00	0.00
7.9 PROVISIONES PARA CONTINGENCIAS Y OTRAS EROGACIONES ESPECIALES	0.00	0.00	0.00	0.00	0.00	0.00
8 PARTICIPACIONES Y APORTACIONES	0.00	0.00	0.00	0.00	0.00	0.00
8.1 PARTICIPACIONES	0.00	0.00	0.00	0.00	0.00	0.00
8.3 APORTACIONES	0.00	0.00	0.00	0.00	0.00	0.00
8.5 CONVENIOS	0.00	0.00	0.00	0.00	0.00	0.00
9 DEUDA PÚBLICA	0.00	0.00	0.00	0.00	0.00	0.00
9.1 AMORTIZACIÓN DE LA DEUDA PÚBLICA	0.00	0.00	0.00	0.00	0.00	0.00
9.2 INTERESES DE LA DEUDA PÚBLICA	0.00	0.00	0.00	0.00	0.00	0.00
9.3 COMISIONES DE LA DEUDA PÚBLICA	0.00	0.00	0.00	0.00	0.00	0.00
9.4 GASTOS DE LA DEUDA PÚBLICA	0.00	0.00	0.00	0.00	0.00	0.00
9.5 COSTO POR COBERTURAS	0.00	0.00	0.00	0.00	0.00	0.00
9.6 APOYOS	0.00	0.00	0.00	0.00	0.00	0.00
9.9 ADEUDOS DE EJERCICIOS FISCALES ANTERIORES (ADEFAS)	0.00	0.00	0.00	0.00	0.00	0.00
TOTAL DEL GASTO	424,741,233.00	0.00	424,741,233.00	43,848,974.54	41,981,675.93	380,892,258.46

 Bajo protesta de decir verdad declaramos que los Estados Financieros y sus notas,

CONVENCIONES Y PARQUES

ESTADO ANALÍTICO DEL EJERCICIO DEL PRESUPUESTO DE EGRESOS
CLASIFICACIÓN POR OBJETO DEL GASTO (CAPÍTULO Y CONCEPTO)
Del 1 de Enero al 31 de Marzo de 2020
(Cifras en pesos)

son razonablemente correctos y son responsabilidad del emisor.



MAURICIO CACHO PÉREZ
DIRECTOR EJECUTIVO



LUIS ALFONSO BELLO PALACIOS
DIRECTOR ADMINISTRATIVO

CONVENCIONES Y PARQUES

ESTADO ANALÍTICO DEL EJERCICIO DEL PRESUPUESTO DE EGRESOS
 CLASIFICACIÓN FUNCIONAL (FINALIDAD Y FUNCIÓN)
 Del 1 de Enero al 31 de Marzo de 2020
 (Cifras en pesos)



Concepto	Egreso Aprobado (1)	Ampliaciones/Reducciones (2)	Egreso Modificado (3=1+2)	Egreso Devengado (4)	Egreso Pagado (5)	Subejercicio (6=3-4)
1 GOBIERNO	0.00	0.00	0.00	0.00	0.00	0.00
1.1 LEGISLACION	0.00	0.00	0.00	0.00	0.00	0.00
1.2 JUSTICIA	0.00	0.00	0.00	0.00	0.00	0.00
1.3 COORDINACION DE LA POLITICA DE GOBIERNO	0.00	0.00	0.00	0.00	0.00	0.00
1.4 RELACIONES EXTERIORES	0.00	0.00	0.00	0.00	0.00	0.00
1.5 ASUNTOS FINANCIEROS Y HACENDARIOS	0.00	0.00	0.00	0.00	0.00	0.00
1.6 SEGURIDAD NACIONAL	0.00	0.00	0.00	0.00	0.00	0.00
1.7 ASUNTOS DE ORDEN PUBLICO Y DE SEGURIDAD INTERIOR	0.00	0.00	0.00	0.00	0.00	0.00
1.8 OTROS SERVICIOS GENERALES	0.00	0.00	0.00	0.00	0.00	0.00
2 DESARROLLO SOCIAL	0.00	0.00	0.00	0.00	0.00	0.00
2.1 PROTECCION AMBIENTAL	0.00	0.00	0.00	0.00	0.00	0.00
2.2 VIVIENDA Y SERVICIOS A LA COMUNIDAD	0.00	0.00	0.00	0.00	0.00	0.00
2.3 SALUD	0.00	0.00	0.00	0.00	0.00	0.00
2.4 RECREACION, CULTURA Y OTRAS MANIFESTACIONES SOCIALES	0.00	0.00	0.00	0.00	0.00	0.00
2.5 EDUCACION	0.00	0.00	0.00	0.00	0.00	0.00
2.6 PROTECCION SOCIAL	0.00	0.00	0.00	0.00	0.00	0.00
2.7 OTROS ASUNTOS SOCIALES	0.00	0.00	0.00	0.00	0.00	0.00
3 DESARROLLO ECONOMICO	424,741,233.00	0.00	424,741,233.00	43,848,974.54	41,981,675.93	380,892,258.46
3.1 ASUNTOS ECONOMICOS, COMERCIALES Y LABORALES EN GENERAL	0.00	0.00	0.00	0.00	0.00	0.00
3.2 AGROPECUARIA, SILVICULTURA, PESCA Y CAZA	0.00	0.00	0.00	0.00	0.00	0.00
3.3 COMBUSTIBLES Y ENERGIA	0.00	0.00	0.00	0.00	0.00	0.00
3.4 MINERIA, MANUFACTURAS Y CONSTRUCCION	0.00	0.00	0.00	0.00	0.00	0.00
3.5 TRANSPORTE	0.00	0.00	0.00	0.00	0.00	0.00
3.6 COMUNICACIONES	0.00	0.00	0.00	0.00	0.00	0.00
3.7 TURISMO	424,741,233.00	0.00	424,741,233.00	43,848,974.54	41,981,675.93	380,892,258.46
3.8 CIENCIA, TECNOLOGIA E INNOVACION	0.00	0.00	0.00	0.00	0.00	0.00
3.9 OTRAS INDUSTRIAS Y OTROS ASUNTOS ECONOMICOS	0.00	0.00	0.00	0.00	0.00	0.00
4 OTRAS NO CLASIFICADAS EN FUNCIONES ANTERIORES	0.00	0.00	0.00	0.00	0.00	0.00

CONVENCIONES Y PARQUES

ESTADO ANALÍTICO DEL EJERCICIO DEL PRESUPUESTO DE EGRESOS
 CLASIFICACIÓN FUNCIONAL (FINALIDAD Y FUNCIÓN)
 Del 1 de Enero al 31 de Marzo de 2020
 (Cifras en pesos)

Concepto	Egreso Aprobado (1)	Ampliaciones/Reducciones (2)	Egreso Modificado (3-1+2)	Egreso Devengado (4)	Egreso Pagado (5)	Subejercicio (6=3-4)
4.1 TRANSACCIONES DE LA DEUDA PÚBLICA / COSTO FINANCIERO DE LA DEUDA	0.00	0.00	0.00	0.00	0.00	0.00
4.2 TRANSFERENCIAS, PARTICIPACIONES Y APORTACIONES ENTRE DIFERENTES NIVELES Y ORDENES DE GOBIERNO	0.00	0.00	0.00	0.00	0.00	0.00
4.3 SAMEAMIENTO DEL SISTEMA FINANCIERO	0.00	0.00	0.00	0.00	0.00	0.00
4.4 ADEUDOS DE EJERCICIOS FISCALES ANTERIORES	0.00	0.00	0.00	0.00	0.00	0.00
TOTAL DEL GASTO	424,741,233.00	0.00	424,741,233.00	43,848,974.54	41,981,675.93	380,892,258.46

Bajo protesta de decir verdad declaramos que los Estados Financieros y sus notas, son razonablemente correctos y son responsabilidad del emisor.

 MAURICIO CACHÓ PÉREZ DIRECTOR EJECUTIVO

 LUIS ALFONSO BELLO PRÁCTICOS DIRECTOR ADMINISTRATIVO

CONVENCIONES Y PARQUES

ENDEUDAMIENTO NETO
Del 1 de Enero al 31 de Marzo de 2020
(Cifras en pesos)

Identificación de Crédito o Instrumento	Contratación/Coloc A	Amortización B	Endeudamiento Neto C = A - B
Créditos Bancarios			
Total Créditos Bancarios	0.00	0.00	0.00
Otros Instrumentos de Deuda			
Total Otros Instrumentos de Deuda	0.00	0.00	0.00
TOTAL	0.00	0.00	0.00

Bajo protesta de decir verdad declaramos que los Estados Financieros y sus notas,
son razonablemente correctos y son responsabilidad del emisor.



MAURICIO CACHO PÉREZ
DIRECTOR EJECUTIVO




LUIS ALFONSO BELLO PALACIOS
DIRECTOR ADMINISTRATIVO

CONVENCIONES Y PARQUES

INTERESES DE LA DEUDA
Del 1 de Enero al 31 de Marzo de 2020
(Cifras en pesos)

Identificación de Crédito o Instrumento	Devengado	Pagado
Créditos Bancarios		
Total de Intereses de Créditos Bancarios	0.00	0.00
Otros Instrumentos de Deuda		
Total de Intereses de Otros Instrumentos de Deuda	0.00	0.00
TOTAL	0.00	0.00

Bajo protesta de decir verdad declaramos que los Estados Financieros y sus notas,
son razonablemente correctos y son responsabilidad del emisor.



MAURICIO CACHO PÉREZ
DIRECTOR EJECUTIVO



LUIS ALFONSO BELLO PALACIOS
DIRECTOR ADMINISTRATIVO

CONVENCIONES Y PARQUES


FLUJO DE FONDOS (INDICADORES DE POSTURA FISCAL)
Del 1 de Enero al 31 de Marzo de 2020
(Cifras en pesos)

Concepto	Estimado/ Aprobado	Devengado	Recaudado/ Pagado
I. Ingresos Presupuestarios (I = 1 + 2)	424,741,233.00	52,344,455.90	32,208,853.91
1. Ingresos del Gobierno de la Entidad Federativa o Municipio	0.00	0.00	0.00
2. Ingresos del Sector Paraestatal o Paramunicipal	424,741,233.00	52,344,455.80	32,208,853.91
II. Egresos Presupuestarios (II = 3 + 4)	424,741,233.00	43,848,974.54	41,981,675.93
3. Egresos del Gobierno de la Entidad Federativa o Municipio	0.00	0.00	0.00
4. Egresos del Sector Paraestatal o Paramunicipal	424,741,233.00	43,848,974.54	41,981,675.93
III. Balance presupuestario (Superávit o Déficit) (III = I - II)	0.00	8,495,481.26	-9,772,822.02

Concepto	Estimado/ Aprobado	Devengado	Recaudado/ Pagado
III. Balance presupuestario (Superávit o Déficit)	0.00	8,495,481.26	-9,772,822.02
IV. Intereses, Comisiones y Gastos de la Deuda	0.00	0.00	0.00
V. Balance Primario (Superávit o Déficit) (V = III - IV)	0.00	8,495,481.26	-9,772,822.02

Concepto	Estimado/ Aprobado	Devengado	Recaudado/ Pagado
A. Financiamiento	0.00	0.00	0.00
B. Amortización de la deuda	0.00	0.00	0.00
C. Endeudamiento o desendeudamiento (C = A - B)	0.00	0.00	0.00

Bajo protesta de decir verdad declaramos que los Estados Financieros y sus notas, son razonablemente correctos y son responsabilidad del emisor.



MAURICIO CACHO PÉREZ
DIRECTOR EJECUTIVO



LUIS ALFONSO BELLO PALACIOS
DIRECTOR ADMINISTRATIVO

CONVENIONES Y PARQUES

GASTO POR CATEGORÍA PROGRAMÁTICA

Del 1 de Enero al 31 de Marzo de 2020

(Cifras en pesos)


Concepto	Egreso Aprobado (1)	Ampliaciones/Reducciones (2)	Egreso Modificado (3=1+2)	Egreso Devengado (4)	Egreso Pagado (5)	Subejercicio (6=3-4)
Programas	424,741,233.00	0.00	424,741,233.00	43,848,974.54	41,981,675.93	380,892,258.46
Subsidios: Sector Social y Privado o Entidades Federativas y Municipios	0.00	0.00	0.00	0.00	0.00	0.00
S	0.00	0.00	0.00	0.00	0.00	0.00
U	0.00	0.00	0.00	0.00	0.00	0.00
Desempeño de las Funciones	424,741,233.00	0.00	424,741,233.00	43,848,974.54	41,981,675.93	380,892,258.46
E	0.00	0.00	0.00	0.00	0.00	0.00
B	0.00	0.00	0.00	0.00	0.00	0.00
P	0.00	0.00	0.00	0.00	0.00	0.00
Promoción y fomento	424,741,233.00	0.00	424,741,233.00	43,848,974.54	41,981,675.93	380,892,258.46
F	0.00	0.00	0.00	0.00	0.00	0.00
G	0.00	0.00	0.00	0.00	0.00	0.00
A	0.00	0.00	0.00	0.00	0.00	0.00
R	0.00	0.00	0.00	0.00	0.00	0.00
K	0.00	0.00	0.00	0.00	0.00	0.00
M	0.00	0.00	0.00	0.00	0.00	0.00
O	0.00	0.00	0.00	0.00	0.00	0.00
W	0.00	0.00	0.00	0.00	0.00	0.00
L	0.00	0.00	0.00	0.00	0.00	0.00
N	0.00	0.00	0.00	0.00	0.00	0.00
J	0.00	0.00	0.00	0.00	0.00	0.00
T	0.00	0.00	0.00	0.00	0.00	0.00
Y	0.00	0.00	0.00	0.00	0.00	0.00
Z	0.00	0.00	0.00	0.00	0.00	0.00
I	0.00	0.00	0.00	0.00	0.00	0.00
C Participaciones a entidades federativas y municipios	0.00	0.00	0.00	0.00	0.00	0.00
D Costo financiero, deuda o apoyos a	0.00	0.00	0.00	0.00	0.00	0.00

CONVENCIONES Y PARQUES


GASTO POR CATEGORÍA PROGRAMÁTICA
Del 1 de Enero al 31 de Marzo de 2020
(Cifras en pesos)

Concepto	Egreso Aprobado (1)	Ampliaciones/Reducciones (2)	Egreso Modificado (3=1+2)	Egreso Devengado (4)	Egreso Pagado (5)	Subejercicio (6=3-4)
deudores y ahorradores de la banca	0.00	0.00	0.00	0.00	0.00	0.00
H Adeudos de ejercicios fiscales anteriores						
TOTAL DEL GASTO	424,741,233.00	0.00	424,741,233.00	43,848,974.54	41,981,675.93	380,892,258.46

Bajo protesta de decir verdad declaramos que los Estados Financieros y sus notas, son razonablemente correctos y son responsabilidad del emisor.



 MAURICIO CÁCHO PÉREZ
 DIRECTOR EJECUTIVO



 LUIS ALFONSO BELLO PALACIOS
 DIRECTOR ADMINISTRATIVO

PROYECTO DE PRESUPUESTO DE EGRESOS DE LA FEDERACIÓN 2020
PROGRAMAS Y PROYECTOS DE INVERSIÓN
(pesos de 2020)

FECHA: 31 DE MARZO DE 2020

ENTIDAD: CONVENCIONES Y PARQUES

SECTOR: CULTURA Y TURISMO

PAGINA: 1 DE 1

A. IDENTIFICACIÓN		B. CALENDARIO DE INVERSIÓN REGISTRADO EN CARTERA				C. MONTO ASIGNADO		
PROGRAMA O PROYECTO DE INVERSIÓN	PROGRAMA	INVERSIÓN FEDERAL			TOTAL	REC. FISCALES	REC. PROPIOS	
CLAVE	NOMBRE	ENT. FED.	DESCRIPCIÓN	AÑOS ANT.				FLUJO ESTIMADO
				2019	2020	2021	2022	

NO APLICA

FIRMA



Mauricio Cacho Pérez
Director Ejecutivo del Organismo Público Descentralizado
denominado Convenciones y Parques

FIRMA



Luis Alfonso Bello Palacios
Director Administrativo del Organismo Público Descentralizado
denominado Convenciones y Parques

CONVENCIONES Y PARQUES

INDICADORES DE RESULTADOS 2020

PROGRAMA PRESUPUESTARIO: F002 – PROMOCIÓN Y APOYO AL DESARROLLO DEL TURISMO DE REUNIONES

FIN

FIN Contribuir a incrementar la afluencia de visitantes al Estado de Puebla, mediante el impulso de mejores servicios turísticos, con criterios de sustentabilidad social, económica y ambiental, beneficiando así a la sociedad y a los productores y distribuidores del Sector de Turismo de Reuniones.

Nombre del Indicador: Afluencia de Visitantes
 Dimensión a medir: Eficacia
 Tipo de indicador: Estratégico
 Método de cálculo: Dato Absoluto
 Frecuencia de medición Anual

No. DE VARIABLE	NOMBRE DE LA VARIABLE	PROGRAMADO				REALIZADO						
		TRIMESTRE 1	TRIMESTRE 2	TRIMESTRE 3	TRIMESTRE 4	TOTAL	TRIMESTRE 1	TRIMESTRE 2	TRIMESTRE 3	TRIMESTRE 4	TOTAL	
1	Total de Visitantes en el Estado de Puebla en el año 2020	-	-	-	15,680,743	15,680,743	-	-	-	-	0	0

CONVENIONES Y PARQUES

- **Análisis del cumplimiento del indicador.**

Convenciones y Parques, al estar sectorizado a la Secretaría de Turismo, como lo estipulan: el artículo 9 de la Ley de Entidades Paraestatales del Estado de Puebla, y el Decreto de Creación del Organismo, donde se establecen las facultades de la Entidad para detonar el potencial turístico de los Parques de Jurisdicción Estatal, y de los Inmuebles que le sean asignados; en este marco y con la finalidad de dar cumplimiento a la metodología establecida por la Secretaría de Finanzas y Administración, en relación a que los Programas Presupuestarios, deberán estar alineados a los Indicadores Estratégicos, que así apliquen, que estén contenidos en el Plan Estatal de Desarrollo, el Fin del Programa Presupuestario, se alineó al Indicador: *Llegada de Turistas*; Derivado de lo anterior, la meta programada (15,680,743) a nivel FIN, corresponde a la cifra establecida en el PED, Convenciones y Parques, contribuye de manera directa al logro de esta de esta meta.

- **NOTA: Durante el mes de marzo, no se generó información, ya que la meta está programada de forma anual.**

CONVENCIONES Y PARQUES

PROPÓSITO

Los visitantes del sector de turismo de reuniones, se benefician al contar con espacios de primer nivel destinados a este segmento, con un enfoque sustentable y de responsabilidad social, generando una derrama económica positiva para los habitantes del Estado de Puebla, así como para los empresarios de la Industria Turística.

Nombre del Indicador: Variación Porcentual de Visitantes del Sector de Turismo de Reuniones.

Dimensión a medir: Eficiencia

Tipo de indicador: Estratégico

Método de cálculo: Variación Porcentual $((V1/V2)-1)*100$

Frecuencia de medición: Anual

No. DE VARIABLE	NOMBRE DE LA VARIABLE	PROGRAMADO				REALIZADO								
		TRIMESTRE 1	TRIMESTRE 2	TRIMESTRE 3	TRIMESTRE 4	TOTAL	TRIMESTRE 1	TRIMESTRE 2	TRIMESTRE 3	TRIMESTRE 4	TOTAL			
1	Total de visitantes a los recintos en el año 2020	-	-	-	3,773,132	3,773,132	-	-	-	0	0	0	0	0
2	Total de visitantes a los recintos en el año 2019	-	-	-	3,735,775	3,735,775	-	-	-	3,735,775	3,735,775	3,735,775	3,735,775	3,735,775
CUMPLIMIENTO PORCENTUAL		-	-	-	1%	1%	-	-	-	0%	0%	0%	0%	0%

▪ **NOTA:** Durante el mes de marzo, no se generó información, ya que la meta está programada de forma anual.

CONVENCIONES Y PARQUES

COMPONENTE 1

Nombre del Indicador:	Variación Porcentual de Eventos Realizados.
Componente 1	Los visitantes del Sector de Turismo de Reuniones, se benefician al contar con espacios de primer nivel destinados a este segmento, con un enfoque sustentable y de responsabilidad social, generando una derrama económica positiva para los habitantes del estado de Puebla, así como para los empresarios de la industria turística.
Dimensión a medir:	Eficiencia
Tipo de indicador:	Estratégico
Método de cálculo:	Variación Porcentual $((V1/V2)-1)*100$
Frecuencia de medición	Irregular

No. DE VARIABLE	NOMBRE DE LA VARIABLE	PROGRAMADO				REALIZADO									
		TRIMESTRE 1	TRIMESTRE 2	TRIMESTRE 3	TRIMESTRE 4	TOTAL	TRIMESTRE 1	TRIMESTRE 2	TRIMESTRE 3	TRIMESTRE 4	TOTAL				
1	Número total de eventos realizados en el año 2020	-	-	-	1,173	1,173	-	-	-	-	0	0	0	0	0
2	Número total de eventos realizados en el año 2019	-	-	-	1,145	1,145	-	-	-	-	1,145	1,145	1,145	1,145	1,145
CUMPLIMIENTO PORCENTUAL		-	-	-	2.45%	2.45%	-	-	-	-	0%	0%	0%	0%	0%

* NOTA: Durante el mes de marzo, no se generó información, ya que la meta está programada de forma anual.

CONVENIONES Y PARQUES

COMPONENTE 2


Nombre del Indicador: Porcentaje de certificaciones logradas
Componente 2 Porcentaje de Certificaciones en Temas de calidad y/o Sustentabilidad Ambiental Obtenidas
Dimensión a medir: Eficiencia
Tipo de indicador: Gestión
Método de cálculo: $\text{Porcentaje} = \frac{V1}{V2} * 100$
Frecuencia de medición Semestral

No. DE VARIABLE	NOMBRE DE LA VARIABLE	PROGRAMADO				REALIZADO					
		TRIMESTRE 1	TRIMESTRE 2	TRIMESTRE 3	TRIMESTRE 4	TOTAL	TRIMESTRE 1	TRIMESTRE 2	TRIMESTRE 3	TRIMESTRE 4	TOTAL
1	Numero de Certificaciones Obtenidas en el periodo 2020 en Temas de Calidad y/o Sustentabilidad Ambiental.	-	1	-	1	2	-	-	-	0	0
2	Numero de Certificaciones Programadas en el periodo 2020 en Temas de Calidad y/o Sustentabilidad Ambiental.	-	2	-	2	2	-	-	-	2	2
CUMPLIMIENTO PORCENTUAL		-	50%	-	50%	100%	-	-	-	0%	0%

▪ **NOTA:** Durante el mes de marzo, no se generó información, ya que la meta está programada de forma semestral.


 FIRMA
 Luis A. Beito Palacios

Director Administrativo del Organismo Público Descentralizado
 denominado Convenciones y Parques.


 FIRMA
 Mauricio Cacho Pérez

Director Ejecutivo del Organismo Público Descentralizado
 denominado Convenciones y Parques.

NOTAS AL ESTADO DE SITUACIÓN FINANCIERA
Al 31 de Marzo de 2020
(Cifras en pesos)

ESF-01 FONDOS CON AFECTACIÓN ESPECÍFICA E INVERSIONES FINANCIERAS:		Monto		Tipo	
Cuenta	Nombre de la Cuenta	2019	2018	2017	2016
1.1.1.1.4	INVERSIONES TEMPORALES (HASTA 3 MESES)	4,607,127.29			
1.1.1.1.5	FONDOS CON AFECTACIÓN ESPECÍFICA	0.00			
1.1.2.1	INVERSIONES FINANCIERAS DE CORTO PLAZO	0.00			
1.2.1.1	INVERSIONES A LARGO PLAZO	0.00			
	TOTAL	4,607,127.29			
ESF-02 CONTRIBUCIONES POR RECUPERAR:		Monto		Tipo	
Cuenta	Nombre de la Cuenta	2019	2018	2017	2016
1.1.2.2	CUENTAS POR COBRAR A CORTO PLAZO	21,844,550.77	4,106,689.39	8,368,357.65	7,827,380.30
1.1.2.4	INGRESOS POR RECUPERAR A CORTO PLAZO	0.00	294,854.95	0.00	0.00
	TOTAL	21,844,550.77	4,401,544.34	8,368,357.65	7,827,380.30
ESF-03 CONTRIBUCIONES POR RECUPERAR CORTO PLAZO:		Monto		Tipo	
Cuenta	Nombre de la Cuenta	2019	2018	2017	2016
1.1.2.3	DEUDORES DIVERSOS POR COBRAR A CORTO PLAZO	5,622,456.82	3,165,174.10	0.00	1,532,337.65
1.1.2.5	DEUDORES POR ANTICIPOS DE TESORERÍA A CORTO PLAZO	0.00	0.00	0.00	0.00
1.1.3	DERECHOS A RECIBIR BIENES O SERVICIOS	343,106.44	2,012.00	112,120.61	226,459.31
1.1.3.1	ANTICIPO A PROVEEDORES POR ADQUISICIÓN DE BIENES Y PRESTACIÓN DE SERVICIOS A CORTO PLAZO	343,106.44	2,012.00	112,120.61	226,459.31
1.1.3.2	ANTICIPO A PROVEEDORES POR ADQUISICIÓN DE BIENES INMUEBLES Y MUEBLES A CORTO PLAZO	0.00	0.00	0.00	0.00
1.1.3.3	ANTICIPO A PROVEEDORES POR ADQUISICIÓN DE BIENES INTANGIBLES A CORTO PLAZO	0.00	0.00	0.00	0.00
1.1.3.4	ANTICIPO A CONTRATISTAS POR OBRAS PÚBLICAS A CORTO PLAZO	0.00	0.00	0.00	0.00
1.1.3.9	OTROS DERECHOS A RECIBIR BIENES O SERVICIOS A CORTO PLAZO	0.00	0.00	0.00	0.00
	TOTAL	5,965,563.26	3,167,186.10	112,120.61	1,758,796.96
ESF-04 INVENTARIO:		Monto		Tipo	
Cuenta	Nombre de la Cuenta	2019	2018	2017	2016

NOTAS AL ESTADO DE SITUACIÓN FINANCIERA
Al 31 de Marzo de 2020
(Cifras en pesos)

1.1.4	INVENTARIOS	336,964.48		
1.1.4.1	INVENTARIO DE MERCANCIAS PARA VENTA	115,148.17		
1.1.4.2	INVENTARIO DE MERCANCIAS TERMINADAS	0.00		
1.1.4.3	INVENTARIO DE MERCANCIAS EN PROCESO DE ELABORACIÓN	0.00		
1.1.4.4	INVENTARIO DE MATERIAS PRIMAS, MATERIALES Y SUMINISTROS PARA PRODUCCIÓN	221,816.31		
1.1.4.5	BIENES EN TRÁNSITO	0.00		
	TOTAL	336,964.48		

ESF-05 ALMACENES:

Cuenta	Nombre de la Cuenta	Monto	Método
1.1.5	ALMACENES	232,765.05	
1.1.5.1	ALMACÉN DE MATERIALES Y SUMINISTROS DE CONSUMO	232,765.05	
	TOTAL	232,765.05	

ESF-06 FIDEICOMISOS, MANDATOS Y CONTRATOS ANÁLOGOS:

Cuenta	Nombre de la Cuenta	Monto	Tipo	Característica
1.2.1.3	FIDEICOMISOS, MANDATOS Y CONTRATOS ANÁLOGOS	0.00		
	TOTAL	0.00		

ESF-07 PARTICIPACIONES Y APORTACIONES DE CAPITAL:

Cuenta	Nombre de la Cuenta	Monto
1.2.1.4	PARTICIPACIONES Y APORTACIONES DE CAPITAL	0.00
	TOTAL	0.00

ESF-08 BIENES MUEBLES E INMUEBLES:

Cuenta	Nombre de la Cuenta	Monto	Dep. Gasto	Dep. Acum.	Método	Tasas (*)
1.2.3	BIENES INMUEBLES, INFRAESTRUCTURA Y CONSTRUCCIONES EN PROCESO	487,831,765.97	0.00	0.00	Línea recta	
1.2.3.1	TERRENOS	0.00	0.00	0.00	Línea recta	
1.2.3.2	VIVIENDAS	0.00	0.00	0.00	Línea recta	

CONVENCIONES Y PARQUES

NOTAS AL ESTADO DE SITUACIÓN FINANCIERA
Al 31 de Marzo de 2020
(Cifras en pesos)

Cuenta	Monto	Amort. Gasto	Amort. Acum.	Método	Tasas (*)
1.2.3.3	487,831,765.97	0.00	0.00	Línea recta	
1.2.3.4	0.00	0.00	0.00	Línea recta	
1.2.3.5	0.00	0.00	0.00	Línea recta	
1.2.3.6	0.00	0.00	0.00	Línea recta	
1.2.3.9	0.00	0.00	0.00	Línea recta	
1.2.4	396,734,491.45	0.00	33,506,725.47	Línea recta	
1.2.4.1	30,979,058.01	0.00	18,199,067.51	Línea recta	
1.2.4.2	4,084,140.41	0.00	3,339,821.20	Línea recta	
1.2.4.3	16,278.00	0.00	15,266.37	Línea recta	
1.2.4.4	3,552,288.03	0.00	2,776,144.24	Línea recta	
1.2.4.5	632,253.26	0.00	498,615.36	Línea recta	
1.2.4.6	356,646,932.34	0.00	8,409,709.02	Línea recta	
1.2.4.7	823,541.40	0.00	268,101.77	Línea recta	
1.2.4.8	0.00	0.00	0.00	Línea recta	
TOTAL	884,566,257.42	0.00	33,506,725.47		

(*) La tasa anual es general salvo excepciones específicas

ESF-09 INTANGIBLES Y DIFERIDOS:

Cuenta	Monto	Amort. Gasto	Amort. Acum.	Método	Tasas (*)
1.2.5	18,159,319.47	0.00	16,009,872.76	Línea recta	
1.2.5.1	386,255.57	0.00	244,435.62	Línea recta	
1.2.5.2	0.00	0.00	0.00	Línea recta	
1.2.5.3	17,634,180.00	0.00	15,715,267.11	Línea recta	
1.2.5.4	138,883.90	0.00	50,170.03	Línea recta	
1.2.5.9	0.00	0.00	0.00	Línea recta	
1.2.7	0.00	0.00	0.00	Línea recta	
1.2.7.1	0.00	0.00	0.00	Línea recta	
1.2.7.2	0.00	0.00	0.00	Línea recta	
1.2.7.3	0.00	0.00	0.00	Línea recta	
1.2.7.4	0.00	0.00	0.00	Línea recta	
1.2.7.5	0.00	0.00	0.00	Línea recta	

NOTAS AL ESTADO DE SITUACIÓN FINANCIERA
Al 31 de Marzo de 2020
(Cifras en pesos)

2.1.1.1.7	RETENCIONES Y CONTRIBUCIONES POR PAGAR A CORTO PLAZO	1,228,369.20	1,165,974.26	0.50	0.00	62,394.44
2.1.1.1.8	DEVOLUCIONES DE LA LEY DE INGRESOS POR PAGAR A CORTO PLAZO	0.00	0.00	0.00	0.00	0.00
2.1.1.1.9	OTRAS CUENTAS POR PAGAR A CORTO PLAZO	2,229.84	1,014.38	187.87	505.15	522.44
2.1.1.2	DOCUMENTOS POR PAGAR A CORTO PLAZO	0.00	0.00	0.00	0.00	0.00
2.1.1.2.1	DOCUMENTOS COMERCIALES POR PAGAR A CORTO PLAZO	0.00	0.00	0.00	0.00	0.00
2.1.1.2.2	DOCUMENTOS CON CONTRATISTAS POR OBRAS PÚBLICAS POR PAGAR A CORTO PLAZO	0.00	0.00	0.00	0.00	0.00
2.1.1.2.9	OTROS DOCUMENTOS POR PAGAR A CORTO PLAZO	0.00	0.00	0.00	0.00	0.00
	TOTAL	13,786,255.92	3,151,758.48	-3,544.66	9,064,154.18	1,573,887.92

ESF-13 FONDOS Y BIENES DE TERCEROS:


Cuenta	Nombre de la Cuenta	Monto	Naturaleza	Característica
2.1.6	FONDOS Y BIENES DE TERCEROS EN GARANTÍA Y/O ADMINISTRACIÓN A CORTO PLAZO	292,829.62		
2.1.6.1	FONDOS EN GARANTÍA A CORTO PLAZO	292,829.62		
2.1.6.2	FONDOS EN ADMINISTRACIÓN A CORTO PLAZO	0.00		
2.1.6.3	FONDOS CONTINGENTES A CORTO PLAZO	0.00		
2.1.6.4	FONDOS DE FIDEICOMISOS, MANDATOS Y CONTRATOS ANÁLOGOS A CORTO PLAZO	0.00		
2.1.6.5	OTROS FONDOS DE TERCEROS EN GARANTÍA Y/O ADMINISTRACIÓN A CORTO PLAZO	0.00		
2.1.6.6	VALORES Y BIENES EN GARANTÍA A CORTO PLAZO	0.00		
2.2.5	FONDOS Y BIENES DE TERCEROS EN GARANTÍA Y/O ADMINISTRACIÓN A LARGO PLAZO	0.00		
2.2.5.1	FONDOS EN GARANTÍA A LARGO PLAZO	0.00		
2.2.5.2	FONDOS EN ADMINISTRACIÓN A LARGO PLAZO	0.00		
2.2.5.3	FONDOS CONTINGENTES A LARGO PLAZO	0.00		
2.2.5.4	FONDOS DE FIDEICOMISOS, MANDATOS Y CONTRATOS ANÁLOGOS A LARGO PLAZO	0.00		
2.2.5.5	OTROS FONDOS DE TERCEROS EN GARANTÍA Y/O ADMINISTRACIÓN A LARGO PLAZO	0.00		
2.2.5.6	VALORES Y BIENES EN GARANTÍA A LARGO PLAZO	0.00		
	TOTAL	292,829.62		


NOTAS AL ESTADO DE SITUACIÓN FINANCIERA
 Al 31 de Marzo de 2020
 (Cifras en pesos)

ESF-14 OTROS PASIVOS CIRCULANTES:

Cuenta	Nombre de la Cuenta	Monto	Naturaleza	Característica
2.1.5.9	OTROS PASIVOS DIFERIDOS A CORTO PLAZO	0.00		
2.1.9.9	OTROS PASIVOS CIRCULANTES	26,861.89		
2.2.4	PASIVOS DIFERIDOS A LARGO PLAZO	0.00		
2.2.4.1	CRÉDITOS DIFERIDOS A LARGO PLAZO	0.00		
2.2.4.2	INTERESES COBRADOS POR ADELANTADO A LARGO PLAZO	0.00		
2.2.4.9	OTROS PASIVOS DIFERIDOS A LARGO PLAZO	0.00		
	TOTAL	26,861.89		

Bajo protesta de decir verdad declaramos que los Estados Financieros y sus notas, son razonablemente correctos y son responsabilidad del emisor.


 MAURICIO CACHO PÉREZ
 DIRECTOR EJECUTIVO


 LOUIS ALFONSO BELLO PALACIOS
 DIRECTOR ADMINISTRATIVO

CONVENCIONES Y PARQUES

NOTAS AL ESTADO DE ACTIVIDADES
Al 31 de Marzo de 2020
(Cifras en pesos)

EA-01 INGRESOS DE GESTIÓN:

Cuenta	Nombre de la Cuenta	Monto
4.1	INGRESOS DE GESTIÓN	32,344,455.80
4.1.1	IMPUESTOS	0.00
4.1.1.1	IMPUESTOS SOBRE LOS INGRESOS	0.00
4.1.1.1.1	DE PERSONAS FÍSICAS	0.00
4.1.1.1.2	DE EMPRESAS Y OTRAS CORPORACIONES (PERSONAS MORALES)	0.00
4.1.1.1.3	NO CLASIFICABLES	0.00
4.1.1.1.4	IMPUESTO A LOS RENDIMIENTOS PETROLEROS	0.00
4.1.1.2	IMPUESTOS SOBRE EL PATRIMONIO	0.00
4.1.1.3	IMPUESTOS SOBRE LA PRODUCCIÓN, EL CONSUMO Y LAS TRANSACCIONES	0.00
4.1.1.3.1	IMPUESTO AL VALOR AGREGADO	0.00
4.1.1.3.2	IMPUESTO ESPECIAL SOBRE PRODUCCIÓN Y SERVICIOS	0.00
4.1.1.3.3	OTROS IMPUESTOS SOBRE BIENES Y SERVICIOS	0.00
4.1.1.4	IMPUESTOS AL COMERCIO EXTERIOR	0.00
4.1.1.4.1	IMPUESTO A LA IMPORTACIÓN	0.00
4.1.1.4.2	IMPUESTO A LA EXPORTACIÓN	0.00
4.1.1.5	IMPUESTOS SOBRE NÓMINAS Y ASIMILABLES	0.00
4.1.1.6	IMPUESTOS ECOLÓGICOS	0.00
4.1.1.7	ACCESORIOS DE IMPUESTOS	0.00
4.1.1.8	IMP. NO COMPRENDIDOS EN LA LEY DE ING. VIGENTE CAUS. EN EJER. FISCA. ANT. PEND. DE LIQ. O PAGO	0.00
4.1.1.9	OTROS IMPUESTOS	0.00
4.1.2	CUOTAS Y APORTACIONES DE SEGURIDAD SOCIAL	0.00
4.1.2.1	APORTACIONES PARA FONDOS DE VIVIENDA	0.00
4.1.2.1.1	CONTRIBUCIONES DE LOS EMPLEADORES	0.00
4.1.2.1.2	CONTRIBUCIONES NO CLASIFICABLES	0.00
4.1.2.2	CUOTAS PARA LA SEGURIDAD SOCIAL	0.00
4.1.2.2.1	CONTRIBUCIONES DE LOS EMPLEADOS	0.00
4.1.2.2.2	CONTRIBUCIONES DE LOS EMPLEADORES	0.00
4.1.2.2.3	CONTRIBUCIONES DE LOS TRABAJADORES POR CUENTA PROPIA O NO EMPLEADOS	0.00
4.1.2.3	CUOTAS DE AHORRO PARA EL RETIRO	0.00
4.1.2.3.1	CONTRIBUCIONES DE LOS EMPLEADOS	0.00
4.1.2.3.2	CONTRIBUCIONES DE LOS EMPLEADORES	0.00
4.1.2.3.3	CONTRIBUCIONES DE LOS TRABAJADORES POR CUENTA PROPIA O NO EMPLEADOS	0.00
4.1.2.3.4	CONTRIBUCIONES NO CLASIFICABLES	0.00
4.1.2.4	ACCESORIOS DE CUOTAS Y APORTACIONES DE SEGURIDAD SOCIAL	0.00
4.1.2.9	OTRAS CUOTAS Y APORTACIONES PARA LA SEGURIDAD SOCIAL	0.00
4.1.3	CONTRIBUCIONES DE MEJORAS	0.00
4.1.3.1	CONTRIBUCIONES DE MEJORAS POR OBRAS PÚBLICAS	0.00
4.1.3.2	CON. DE MEJ. NO COMP. EN LA LEY DE ING. VIGENTE CAUS. EN EJER. FISCA. ANT. PEND. DE LIQ. O PAGO	0.00
4.1.4	DERECHOS	0.00
4.1.4.1	DERECHOS POR EL USO, GOCE, APROVECHAMIENTO O EXPLOTACIÓN DE BIENES DE DOMINIO PÚBLICO	0.00

CONVENCIONES Y PARQUES

NOTAS AL ESTADO DE ACTIVIDADES

Al 31 de Marzo de 2020

(Cifras en pesos)

4.1.4.3	DERECHOS POR PRESTACIÓN DE SERVICIOS	0.00
4.1.4.4	ACCESORIOS DE DERECHOS	0.00
4.1.4.5	DERECHOS NO COMP. EN LA LEY DE ING. VIGENTE CAUS. EN EJER. FISC. ANT. PEND. DE LIQ. O PAGO	0.00
4.1.4.9	OTROS DERECHOS	0.00
4.1.5	PRODUCTOS	111,355.35
4.1.5.1	PRODUCTOS	111,355.35
4.1.5.1.1	INTERESES POR RENTAS DE LA PROPIEDAD	0.00
4.1.5.1.1.1	INTERNOS	0.00
4.1.5.1.1.2	EXTERNOS	0.00
4.1.5.1.2	DIVIDENDOS Y RETIROS DE LAS CUASISOCIEDADES	0.00
4.1.5.1.3	ARRENDAMIENTO DE TIERRAS Y TERRENOS	0.00
4.1.5.1.4	OTROS	111,355.35
4.1.5.1.4.1	INTERESES BANAMEX CTA. 1234899720 CCP	152.37
4.1.5.1.4.2	INTERESES BANCOMER CTA 0147270836	508.95
4.1.5.1.4.3	INTERESES BANCO DEL BAJIO CTA 12249983	4.06
4.1.5.1.4.4	INTERESES BANCO DEL BAJIO CTA 0122480430201 CCCSMAYO	6.31
4.1.5.1.4.5	INTERESES BANCO DEL BAJIO CTA 0122481750201 LAGO	0.00
4.1.5.1.4.6	INTERESES BANCO DEL BAJIO CTA 0122482820201 P ECOLOGICO	3,644.57
4.1.5.1.4.7	INTERESES BANCO DEL BAJIO CTA 0231195890201 P BICENTENARIO	3.63
4.1.5.1.4.8	INTERESES BANCO DEL BAJIO CTA 0122486540201 ECOPARQUE	3,275.29
4.1.5.1.4.9	INTERESES BANCO DEL BAJIO CTA 0122489510201 P ARTE	35.33
4.1.5.1.4.10	INTERESES BANCO DEL BAJIO CTA 0122491240201 P LINEAL	3,932.48
4.1.5.1.4.11	INTERESES BANCO DEL BAJIO CTA 0164165050201 MIRATOYAC	1.10
4.1.5.1.4.12	INTERESES BANCO DEL BAJIO CTA 0164165050201 P. P. DEL TELEFERICO	0.00
4.1.5.1.4.13	INTERESES BANCO DEL BAJIO CTA 0164165700201 P. DE LA NIÑEZ	1,271.72
4.1.5.1.4.14	INTERESES BANCO DEL BAJIO CTA 0171078480201 P. FLOR DEL BOSQUE	15.93
4.1.5.1.4.15	INTERESES BANCO DEL BAJIO CTA 0177362670201 TELEFERICO PUEBLA	6,842.72
4.1.5.1.4.16	INTERESES BANCO DEL BAJIO CTA 0171079880201 P. LA CONSTANCIA	93.46
4.1.5.1.4.17	INTERESES BANCO DEL BAJIO CTA 0177355150201 P. MET. SAN JOSE CHIAPA	2.82
4.1.5.1.4.18	INTERESES BANCO DEL BAJIO CTA 0177353660201 PARQUE CHOLULA	6,383.92
4.1.5.1.4.19	INTERESES BANCO DEL BAJIO CTA 0177352180201 P. RAFAELA PADILLA	8.75
4.1.5.1.4.20	INTERESES BANCO DEL BAJIO CTA 0177353250201 ESTRELLA DE PUEBLA	20,871.08
4.1.5.1.4.21	INTERESES BANCO DEL BAJIO CTA 0177355640201 EX HACIENDA DE CHAUTLA	14,705.04
4.1.5.1.4.22	INTERESES BBVA BANCOMER CTA 0107863055 RESTAURANTE FLOR DEL BOSQUE	0.00
4.1.5.1.4.23	INTERESES BBVA BANCOMER CTA 0107863047 RESTAURANTE EXPO	0.02

CONVENCIONES Y PARQUES

NOTAS AL ESTADO DE ACTIVIDADES

Al 31 de Marzo de 2020

(Cifras en pesos)

4.1.5.1.4.24	INTERESES BBVA BANCOMER CTA 0192315009 PUENTA DEL CIELO FUERTES	95.24
4.1.5.1.4.25	INTERESES BBVA BANCOMER CTA 0196564917 PUNTA DEL CIELO ECOPARQUE	53.48
4.1.5.1.4.26	INTERESES BBVA BANCOMER CTA 0196564828 PUNTA DEL CIELO CIS	561.91
4.1.5.1.4.27	INTERESES BBVA BANCOMER CTA 0193653293 JUEGOS PARQUE DEL NIÑO POBLANO	0.00
4.1.5.1.4.28	INTERESES BBVA BANCOMER CTA 0198035571 COFFEE YORK MUSEO DE LA MUSICA	0.00
4.1.5.1.4.29	INTERESES BBVA BANCOMER CTA 0193621898 COFFEE YORK LINEAL	197.44
4.1.5.1.4.30	INTERESES BBVA BANCOMER CTA 01911024350 COFFEE YORK FUERTES	197.55
4.1.5.1.4.31	INTERESES BBVA BANCOMER CTA 0107863136 CAFE FLOR DEL BOSQUE	0.00
4.1.5.1.4.32	INTERESES BBVA BANCOMER CTA 0109299688 CAFE TELEFERICO	0.00
4.1.5.1.4.33	INTERESES BBVA BANCOMER CTA 0102664453 RESTAURANTE BARROCO	167.24
4.1.5.1.4.34	INTERESES BBVA BANCOMER CTA 0109299580 BACKSTAGE	0.00
4.1.5.1.4.35	INTERESES BBVA BANCOMER CTA 0199414460 AUDITORIO METROPOLITANO	825.33
4.1.5.1.4.36	INTERESES BBVA BANCOMER CTA 0195840821 AUDITORIO DE LA REFORMA	0.00
4.1.5.1.4.37	INTERESES BBVA BANCOMER CTA 0198281734 ARTESANIAS	45.34
4.1.5.1.4.38	INTERESES BBVA BANCOMER CTA 0198035237 AGROINDUSTRIAS	0.00
4.1.5.1.4.39	INTERESES BBVA BANCOMER CTA 0110113727 CAFE PLANETARIO	0.01
4.1.5.1.4.40	INTERESES BBVA BANCOMER CTA 0196564623 CAFE EXPO	12.03
4.1.5.1.4.41	INTERESES BBVA BANCOMER CTA 0193653293 UMN	41.44
4.1.5.1.4.42	INTERESES BBVA BANCOMER CTA 0196564887 TEATRO PRINCIPAL	0.00
4.1.5.1.4.43	INTERESES BBVA BANCOMER CTA 0110643297 ESTRELLA DE PUEBLA	64.18
4.1.5.1.4.44	INTERESES BBVA BANCOMER CTA 0190360236 AUDITORIO METROPOLITANO	1,338.67
4.1.5.1.4.45	INTERESES BBVA BANCOMER CTA 0193653285 PARQUE ECOLOGICO	894.84
4.1.5.1.4.46	INTERESES BBVA BANCOMER CTA 0193826643 PARQUE METROPOLITANO	115.07
4.1.5.1.4.47	INTERESES BBVA BANCOMER CTA 0193826740 PARQUE BICENTENARIO	79.28
4.1.5.1.4.48	INTERESES BBVA BANCOMER CTA 0195657563 PARQUE LINEAL 1	88.15
4.1.5.1.4.49	INTERESES BBVA BANCOMER CTA 0195658268 CENTRO CIVICO CULTURAL 5 DE MAYO	437.26
4.1.5.1.4.50	INTERESES BBVA BANCOMER CTA 0198281416 PARQUE DEL TELEFERICO	0.00
4.1.5.1.4.51	INTERESES BBVA BANCOMER CTA 0198281580 PARQUE LINEAL 2	254.30
4.1.5.1.4.52	INTERESES BBVA BANCOMER CTA 0110113565 PARQUE LA CONSTANCIA	0.00

CONVENCIONES Y PARQUES

NOTAS AL ESTADO DE ACTIVIDADES

Al 31 de Marzo de 2020

(Cifras en pesos)

4.1.5.1.4.53	INTERESES BBVA BANCOMER CTA 0110113662	44.01
	PARQUE METROPOLITANO SAN JOSE CHIAPA	
4.1.5.1.4.54	INTERESES BBVA BANCOMER CTA 0155144973	159.70
	ESTACIONAMIENTO	
4.1.5.1.4.55	INTERESES BBVA BANCOMER CTA 0195841194	4,772.51
	RESTAURANT EXHACIENDA	
4.1.5.1.4.56	INTERESES BBVA BANCOMER CTA 0193826906	321.64
	100% NATURAL	
4.1.5.1.4.57	INTERESES BBVA BANCOMER CTA 0199414568	0.00
	SNACK ESTADIO	
4.1.5.1.4.58	INTERESES BBVA BANCOMER CTA 0193826791	188.59
	PARQUE DEL ARTE	
4.1.5.1.4.59	INTERESES BBVA BANCOMER CTA 0193826848	88.53
	LAGO DE LA CONCORDIA	
4.1.5.1.4.60	INTERESES BBVA BANCOMER CTA 0193826864	0.02
	MIRATOYAC	
4.1.5.1.4.61	INTERESES BBVA BANCOMER CTA 0194832620	0.00
	ESTACIONAMIENTO PARQUES	
4.1.5.1.4.62	INTERESES BBVA BANCOMER CTA 0194833015	0.00
	MINI GOLF	
4.1.5.1.4.63	INTERESES BBVA BANCOMER CTA 0198281084	0.00
	PARQUE DE LA NIÑEZ	
4.1.5.1.4.64	INTERESES BBVA BANCOMER CTA 0107863004	83.31
	PARQUE FLOR DEL BOSQUE	
4.1.5.1.4.65	INTERESES BBVA BANCOMER CTA 0109299734	116.99
	PARQUE CHOLULA	
4.1.5.1.4.66	INTERESES BBVA BANCOMER CTA 0195739357	27.97
	CEMITAS EL CARMEN	
4.1.5.1.4.67	INTERESES BBVA BANCOMER CTA 0198035512	1,096.97
	ITALIAN COFFEE	
4.1.5.1.4.68	INTERESES BBVA BANCOMER CTA 0102664739	16.10
	TELEFERICO	
4.1.5.1.4.69	INTERESES BBVA BANCOMER CTA 0110643300	0.00
	AUDITORIO DE LA REFORMA	
4.1.5.1.4.70	INTERESES BBVA BANCOMER CTA 0110643289	90.88
	TEATRO PRINCIPAL	
4.1.5.1.4.71	INTERESES BBVA BANCOMER CTA 0195201470	111.45
	PARK GRILL	
4.1.5.1.4.72	INTERESES BBVA BANCOMER CTA 0102664860	41.41
	PLANETARIO	
4.1.5.1.4.73	INTERESES BBVA BANCOMER CTA 0110888451	670.26
	OTRAS TRANSFERENCIAS	
4.1.5.1.4.74	INTERESES BBVA BANCOMER CTA 0195739519	316.22
	BARBACOA EMILIANO	
4.1.5.1.4.75	INTERESES BBVA BANCOMER CTA 0110113689	0.00
	CENTRO DE CONV SAN JOSE CHIAPA	
4.1.5.1.4.76	INTERESES BBVA BANCOMER CTA 0195739438	93.70
	PASTALICIUS	
4.1.5.1.4.77	INTERESES BBVA BANCOMER CTA 0196565085	336.25
	MI VIEJO PUEBLITO	
4.1.5.1.4.78	INTERESES BBVA BANCOMER CTA 0190990930	8,639.66
	EX HDA DE CHAUTLA	
4.1.5.1.4.79	INTERESES BBVA BANCOMER CTA 0193725871	0.00
	CENTRO DE NEGOCIOS	
4.1.5.1.4.80	INTERESES BBVA BANCOMER CTA 0195201292	0.00
	FERIA DE PUEBLA	
4.1.5.1.4.81	INTERESES BBVA BANCOMER CTA 0199414509	134.33
	FERIA DE PUEBLA	

CONVENCIONES Y PARQUES

NOTAS AL ESTADO DE ACTIVIDADES
Al 31 de Marzo de 2020
(Cifras en pesos)

4.1.5.1.4.82	INTERESES BBVA BANCOMER CTA 0111238159 CAFETERIA TELEFERICO	0.00
4.1.5.1.4.83	INTERESES BANORTE NO. CTA. 1003284790 FERIA	0.00
4.1.5.1.4.84	INTERESES BANCO DEL BAJIO CTA 23119308 O.P.D.	34.44
4.1.5.1.4.85	INTERESES BANORTE NO. CTA. 1003329712 PARQUE FLOR DEL BOSQUE	168.71
4.1.5.1.4.86	INTERESES BANORTE NO. CTA. 0597009141 ESTRELLA DE PUEBLA	1,605.78
4.1.5.1.4.87	INTERESES BANORTE NO. CTA. 0357380129 CENTRO EXPOSITOR	11,469.82
4.1.5.1.4.88	INTERESES BANORTE NO. CTA. 1003311191 CENTRO CIVICO CULTURAL 5 DE MAYO	189.41
4.1.5.1.4.89	INTERESES BANORTE NO. CTA. 1003286440 PARQUE ECOLOGICO	405.59
4.1.5.1.4.90	INTERESES BANORTE NO. CTA. 1003288743 ECOPARQUE METROPOLITANO	172.21
4.1.5.1.4.91	INTERESES BANORTE NO. CTA. 0495244534 EX HACIENDA DE CHAUTLA	816.23
4.1.5.1.4.92	INTERESES BANORTE NO. CTA. 1003284790 FERIA DE PUEBLA	0.00
4.1.5.1.4.93	INTERESES BANORTE NO. CTA. 0597009132 TELEFERICO PUEBLA	768.88
4.1.5.1.4.94	INTERESES BANORTE NO. CTA. 1004178672 O. P.D.	0.00
4.1.5.1.4.95	INTERESES BANORTE NO. CTA. 1003301893 MOD. DE INF. DEL RIO ATOYAC	10.83
4.1.5.1.4.96	INTERESES BANORTE NO. CTA. 1003291912 PARQUE BICENTENARIO	19.93
4.1.5.1.4.97	INTERESES BANORTE NO. CTA. 1003322580 PARQUE DE LA NIÑEZ	86.29
4.1.5.1.4.98	INTERESES BANORTE NO. CTA. 1003304241 PARQUES LINEALES	207.50
4.1.5.1.4.99	INTERESES BANORTE NO. CTA. 0474286856 ESTACIONAMIENTO RECINTOS	758.67
4.1.5.1.4.100	INTERESES BANORTE NO. CTA. 0495244543 RESTAURANTE EX HDA. DE CHAUTLA	230.30
4.1.5.1.4.101	INTERESES BANORTE NO. CTA. 1003282004 TEATRO PRINCIPAL	378.13
4.1.5.1.4.102	INTERESES BANORTE NO. CTA. 0474286865 AUDITORIO METROPOLITANO	2,319.68
4.1.5.1.4.103	INTERESES BANORTE NO. CTA. 1003167231 AUDITORIO DE LA REFORMA	327.24
4.1.5.1.4.104	INTERESES BANORTE NO. CTA. 0597009150 PLANETARIO	1,106.99
4.1.5.1.4.105	INTERESES BANORTE NO. CTA. 1003332879 PARQUE CHOLULA	39.58
4.1.5.1.4.106	INTERESES BANORTE NO. CTA. 1003337641 PARQUE LA CONSTANCIA	55.52
4.1.5.1.4.107	INTERESES BANORTE NO. CTA. 1003314183 ESTACIONAMIENTO PARQUES	0.00
4.1.5.1.4.108	INTERESES BANORTE NO. CTA. 1003299691 LAGO DE LA CONCORDIA	0.00
4.1.5.1.4.109	INTERESES BANORTE NO. CTA. 0357380110 CENTRO DE CONVENCIONES PUEBLA	2,343.67
4.1.5.1.4.110	INTERESES BANORTE NO. CTA. 1003341527 PARQUE MET. SAN JOSE CHIAPA	18.62

CONVENCIONES Y PARQUES

NOTAS AL ESTADO DE ACTIVIDADES

Al 31 de Marzo de 2020

(Cifras en pesos)

4.1.5.1.4.111	INTERESES BANORTE NO. CTA. 0597009123 RESTAURANTE BARROCO	91.59
4.1.5.1.4.112	INTERESES BANORTE NO. CTA. 1003327334 PARQUE LINEAL 2	0.00
4.1.5.1.4.113	INTERESES BANORTE NO. CTA. 0495244525 SNACK AUDITORIO METROPOLITANO	430.87
4.1.5.1.4.114	INTERESES BANORTE NO. CTA. 0495244619 COFFEE EXPO	11.09
4.1.5.1.4.115	INTERESES BANORTE NO. CTA. 0597009066 SNACK UNIDADES DE SERVICIO	473.35
4.1.5.1.4.116	INTERESES BANORTE NO. CTA. 0597009084 COCINA CENTRO EXPOSITOR	19.92
4.1.5.1.4.117	INTERESES BANORTE NO. CTA. 0597009114 ARTESANIAS DE PUEBLA	0.00
4.1.5.1.4.118	INTERESES BANORTE NO. CTA. 1003041742 RESTAURANTE FLOR DEL BOSQUE	0.00
4.1.5.1.4.119	INTERESES BANORTE NO. CTA. 1003043616 CAFETERIA FLOR DEL BOSQUE	11.17
4.1.5.1.4.120	INTERESES BANORTE NO. CTA. 1003165116 CAFETERIA PLANETARIO	206.78
4.1.5.1.4.121	INTERESES BANORTE NO. CTA. 1003169150 SNACK AUDITORIO DE LA REFORMA	10.23
4.1.5.1.4.122	INTERESES BANORTE NO. CTA. 1003282394 SNACK TEATRO PRINCIPAL	41.28
4.1.5.1.4.123	INTERESES BANORTE NO. CTA. 1003283113 BACKSTAGE	45.82
4.1.5.1.4.124	INTERESES BANORTE NO. CTA. 1003283814 CAFETERIA TELEFERICO	97.14
4.1.5.1.4.125	INTERESES BANORTE NO. CTA. 1003324771 PARQUE PASEO DEL TELEFERICO	0.00
4.1.5.1.4.126	INTERESES BANORTE NO. CTA. 0474286847 OTRAS TRANSFERENCIAS	1,417.61
4.1.5.1.4.127	INTERESES BANORTE NO. CTA. 1003162496 CENTRO DE CONVENCIONES SAN JOSE CHIAPA	0.00
4.1.5.1.4.128	INTERESES BANORTE NO. CTA. 0597009075 CENTRO DE NEGOCIOS	78.50
4.1.5.1.4.129	INTERESES BANORTE NO. CTA. 0597009105 TIENDAS DE AGRONEGOCIOS	0.00
4.1.5.1.4.130	INTERESES BANORTE NO. CTA. 1004178672 O. P.D.	112.48
4.1.5.1.4.131	INTERESES BANORTE NO. CTA. 1003295826 PARQUE DEL ARTE	153.31
4.1.5.1.4.132	INTERESES BANORTE NO. CTA. 0495244600 CAFETERIA CONVENCIONES	31.27
4.1.5.1.4.133	INTERESES BANORTE NO. CTA. 0495244561 COFFEE YORK PARQUE LINEAL	10.11
4.1.5.4	PRODUCTOS NO COMP. EN LA LEY DE ING. VIGENTE CAUS. EN EJER. FISC. ANT. PEND. DE LIQ. O PAGO	0.00
4.1.6	APROVECHAMIENTOS	0.00
4.1.6.2	MULTAS	0.00
4.1.6.3	INDEMNIZACIONES	0.00
4.1.6.4	REINTEGROS	0.00
4.1.6.5	APROVECHAMIENTOS PROVENIENTES DE OBRAS PÚBLICAS	0.00
4.1.6.6	APROVECHAMIENTOS NO COMP. EN LA LEY DE ING. VIGENTE CAUS. EN EJER. FISC. ANT. PEND. DE LIQ. O PAGO	0.00

CONVENCIONES Y PARQUES

NOTAS AL ESTADO DE ACTIVIDADES

Al 31 de Marzo de 2020

(Cifras en pesos)

4.1.6.8	ACCESORIOS DE APROVECHAMIENTOS	0.00
4.1.6.9	OTROS APROVECHAMIENTOS	0.00
4.1.7	INGRESOS POR VENTA DE BIENES Y PRESTACIÓN DE SERVICIOS	32,233,100.45
4.1.7.1	INGRESOS POR VENTA DE BIENES Y PREST. DE SERV. DE INST. PÚBLICAS DE SEGURIDAD SOCIAL	0.00
4.1.7.2	INGRESOS POR VENTA DE BIENES Y PREST. DE SERV. DE EMPR. PRODUCT. DEL ESTADO	0.00
4.1.7.3	INGRESOS POR VENTA DE BIENES Y PREST. DE SERV. DE ENT. PARAEST. Y FIDEIC. NO EMPR Y NO FINANCI	32,233,100.45
4.1.7.3.1	CENTRO DE CONVENCIONES	4,544,233.17
4.1.7.3.1.1	CONGRESOS (MT2)	637,274.61
4.1.7.3.1.2	CONFERENCIAS (MT2)	292,097.52
4.1.7.3.1.3	EXPOSICIONES/FERIAS (MT2)	687,433.25
4.1.7.3.1.4	SOCIALES (MT2)	71,436.02
4.1.7.3.1.5	AUDITORIO ANGELOPOLIS	82,914.22
4.1.7.3.1.5.1	1 HORA	0.00
4.1.7.3.1.5.2	2 HORAS	9,907.11
4.1.7.3.1.5.3	3 HORAS	0.00
4.1.7.3.1.5.4	4 HORAS	24,755.18
4.1.7.3.1.5.5	5 HORAS	26,700.21
4.1.7.3.1.5.6	6 HORAS	0.00
4.1.7.3.1.5.7	7 HORAS	0.00
4.1.7.3.1.5.8	8 O MAS HORAS	21,551.72
4.1.7.3.1.6	MOBILIARIO ADICIONAL	460,498.67
4.1.7.3.1.7	MESAS	81,698.44
4.1.7.3.1.8	MANTELERÍA	0.00
4.1.7.3.1.9	AVS	43,385.78
4.1.7.3.1.10	COLGANTEO	0.00
4.1.7.3.1.11	EQUIPO DECORACION Y MONTAJE	0.00
4.1.7.3.1.12	TELEFONÍA/INTERNET	39,424.51
4.1.7.3.1.13	METROCARRIER POR DIA	0.00
4.1.7.3.1.14	ELECTRICIDAD 1 A 4 DIAS	11,312.06
4.1.7.3.1.15	A&B	726,953.34
4.1.7.3.1.16	COSTO POR DESPLAZAMIENTO	11,521.55
4.1.7.3.1.17	AGUA Y DRENAJE	0.00
4.1.7.3.1.18	AIRE COMPRIMIDO	0.00
4.1.7.3.1.19	LIMPIEZA	181,784.78
4.1.7.3.1.20	MAQUINARIA	4,350.00
4.1.7.3.1.21	SERVICIO MÉDICO	15,297.49
4.1.7.3.1.22	SEGURIDAD	0.00
4.1.7.3.1.23	TIEMPO EXTRA DE MONTAJE	19,023.71
4.1.7.3.1.24	ESTACIONAMIENTO	861,633.90
4.1.7.3.1.24.1	SERVICIO DE ESTACIONAMIENTO (1 HORA)	73,685.77
4.1.7.3.1.24.2	SERVICIO DE ESTACIONAMIENTO (2 HORAS)	130,150.86
4.1.7.3.1.24.3	SERVICIO DE ESTACIONAMIENTO (3 HORAS)	124,573.24
4.1.7.3.1.24.4	SERVICIO DE ESTACIONAMIENTO (4 HORAS)	194,961.07
4.1.7.3.1.24.5	SERVICIO DE ESTACIONAMIENTO (5 HORAS)	0.00
4.1.7.3.1.24.6	SERVICIO DE ESTACIONAMIENTO (6 HORAS)	491.39
4.1.7.3.1.24.7	SERVICIO DE ESTACIONAMIENTO (7 HORAS)	0.00
4.1.7.3.1.24.8	SERVICIO DE ESTACIONAMIENTO (DE 8 A 16 HORAS)	85,767.26
4.1.7.3.1.24.9	SERVICIO DE ESTACIONAMIENTO (DE 16 A 24 HORAS)	9,439.66
4.1.7.3.1.24.10	PENSIÓN PARA VEHÍCULO PARTICULAR (VEHICULO POR MES)	105,797.40

CONVENCIONES Y PARQUES

NOTAS AL ESTADO DE ACTIVIDADES

Al 31 de Marzo de 2020

(Cifras en pesos)

4.1.7.3.1.24.11	PENSIÓN PARA VEHÍCULO DE TRABAJADOR DE GOBIERNO DEL ESTADO (VEHICULO POR MES)	134,913.80
4.1.7.3.1.24.12	REPOSICIÓN POR TICKET EXTRAVIADO DE ESTACIONAMIENTO (TICKET)	1,853.45
4.1.7.3.1.24.13	ESTACIONAMIENTO MUSEO DE SANTA ROSA	0.00
4.1.7.3.1.25	AUTORIZACIÓN DE USO Y APROVECHAMIENTO	316,193.32
4.1.7.3.2	AUDITORIO METROPOLITANO	2,399,694.94
4.1.7.3.2.1	AUDITORIO (5,444 PERSONAS)	1,064,143.97
4.1.7.3.2.2	TEATRO (2,621 PERSONAS)	837,161.23
4.1.7.3.2.3	GALA AUDITORIO (6,086 PERSONAS)	142,198.28
4.1.7.3.2.4	GALA TEATRO (3,263 PERSONAS)	0.00
4.1.7.3.2.5	CONFERENCIA (1,481 PERSONAS)	51,831.90
4.1.7.3.2.6	MOBILIARIO ADICIONAL	0.00
4.1.7.3.2.7	MESAS	0.00
4.1.7.3.2.8	MANTELERÍA	0.00
4.1.7.3.2.9	AVS	0.00
4.1.7.3.2.10	COLGANTEO	0.00
4.1.7.3.2.11	EQUIPO DECORACIÓN Y MONTAJE	0.00
4.1.7.3.2.12	TELEFONÍA/INTERNET	0.00
4.1.7.3.2.13	METROCARRIER POR DIA	0.00
4.1.7.3.2.14	ELECTRICIDAD 1 A 4 DIAS	0.00
4.1.7.3.2.15	A&B	0.00
4.1.7.3.2.16	COSTO POR DESPLAZAMIENTO	0.00
4.1.7.3.2.17	AGUA Y DRENAJE	0.00
4.1.7.3.2.18	AIRE COMPRIMIDO	0.00
4.1.7.3.2.19	LIMPIEZA	0.00
4.1.7.3.2.20	MAQUINARIA	0.00
4.1.7.3.2.21	SERVICIO MÉDICO	0.00
4.1.7.3.2.22	SEGURIDAD	0.00
4.1.7.3.2.23	TIEMPO EXTRA DE MONTAJE	0.00
4.1.7.3.2.24	ESTACIONAMIENTO	126,211.31
4.1.7.3.2.24.1	SERVICIO DE ESTACIONAMIENTO (VEHICULO POR DIA)	62,409.57
4.1.7.3.2.24.2	SERVICIO DE ESTACIONAMIENTO EN EVENTO ARTÍSTICO (VEHICULO POR DIA)	63,801.74
4.1.7.3.2.25	AUTORIZACIÓN DE USO Y APROVECHAMIENTO	178,148.25
4.1.7.3.2.26	CONCESIÓN	0.00
4.1.7.3.3	EXHACIENDA DE CHAUTLA	3,779,593.74
4.1.7.3.3.1	ADMISIONES	1,382,194.03
4.1.7.3.3.1.1	ADULTOS	1,011,284.51
4.1.7.3.3.1.2	ESTUDIANTES	134,288.80
4.1.7.3.3.1.3	NIÑOS	82,715.52
4.1.7.3.3.1.4	INSEN	8.62
4.1.7.3.3.1.5	HOTEL MISION	153,896.58
4.1.7.3.3.2	RENTA DE ESPACIOS	215,776.27
4.1.7.3.3.2.1	ISLA DE KIOSCO	5,137.94
4.1.7.3.3.2.2	JARDÍN POSTERIOR DE CASTILLO	19,621.12
4.1.7.3.3.2.3	JARDÍN DEL CAMPAMENTO	0.00
4.1.7.3.3.2.4	SALON DE USOS MÚLTIPLES	0.00
4.1.7.3.3.2.5	PARA ESTUDIO FOTOGRÁFICO	94,396.54
4.1.7.3.3.2.6	CABAÑAS CAMPESTRE	31,034.47
4.1.7.3.3.2.7	TIROLEZA 1 LINEA (265 MT LINEALES)	65,586.20
4.1.7.3.3.2.8	TIROLEZA CIRCUITO COMPLETO 3 LINEAS	0.00
4.1.7.3.3.2.9	RENTA DE TERRAZA	0.00
4.1.7.3.3.2.10	PARED DE RAPEL Y ESCALADA	0.00
4.1.7.3.3.2.11	RENTA DE BICICLETA POR 1 HORA	0.00
4.1.7.3.3.2.12	RENTA DE BICICLETA POR 1/2 HORA	0.00
4.1.7.3.3.3	INGRESOS POR PESCA	298,310.68

CONVENCIONES Y PARQUES

NOTAS AL ESTADO DE ACTIVIDADES

Al 31 de Marzo de 2020

(Cifras en pesos)

4.1.7.3.3.3.1	PERMISO DE PESCA DEPORTIVA	53,448.27
4.1.7.3.3.3.2	PERMISO DE PESCA TRUCHA	13,206.91
4.1.7.3.3.3.3	RENTA DE CAÑA	1,163.79
4.1.7.3.3.3.4	CARNADA	3,146.53
4.1.7.3.3.3.5	PAQUETE DE PESCA DE TRUCHA (CAÑA, CARNADA, PERMISO)	40,655.19
4.1.7.3.3.3.6	KILO DE TRUCHA	186,689.99
4.1.7.3.3.4	CAMPAMENTO AL AIRE LIBRE	88,983.72
4.1.7.3.3.4.1	ESTUDIANTES	83,660.43
4.1.7.3.3.4.2	ADULTOS	5,323.29
4.1.7.3.3.5	CAMPAMENTO ESCOLARES Y EJECUTIVOS	427,772.11
4.1.7.3.3.5.1	ESTUDIANTES Y NIÑOS	357,032.52
4.1.7.3.3.5.2	MAESTROS	27,205.11
4.1.7.3.3.5.3	ADULTOS	43,534.48
4.1.7.3.3.5.4	COMIDA EXTRA	0.00
4.1.7.3.3.5.5	DESAYUNO EXTRA	0.00
4.1.7.3.3.5.6	CENA EXTRA	0.00
4.1.7.3.3.5.7	REFRIGERIO EXTRA	0.00
4.1.7.3.3.5.8	SERVICIO DE BOX LUNCH	0.00
4.1.7.3.3.5.9	SERVICIO PISTA DE COMANDOS	0.00
4.1.7.3.3.6	RENTA DE LANCHAS Y ESTACIONAMIENTO	280,629.34
4.1.7.3.3.6.1	RENTA DE LANCHA 1 HORA	12,931.04
4.1.7.3.3.6.2	RENTA DE LANCHA 1/2 HORA	60,258.60
4.1.7.3.3.6.3	ESTACIONAMIENTO AUTOS	194,206.91
4.1.7.3.3.6.4	ESTACIONAMIENTO CAMIONETA VAN	7,112.08
4.1.7.3.3.6.5	ESTACIONAMIENTO AUTOBUS	6,120.71
4.1.7.3.3.7	CONCESIÓN	28,946.64
4.1.7.3.3.7.1	HOTEL MISION	0.00
4.1.7.3.3.7.2	ALBERCA Y SPA	28,946.64
4.1.7.3.3.8	AUTORIZACIÓN DE USO Y APROVECHAMIENTO	1,056,980.95
4.1.7.3.4	CENTRO EXPOSITOR	4,297,243.19
4.1.7.3.4.1	CENTRO EXPOSITOR ÁREA DE CONVENCIONES	1,627,944.96
4.1.7.3.4.1.1	CONGRESOS (MT2)	457,603.03
4.1.7.3.4.1.2	CONFERENCIAS (MT2)	224,304.85
4.1.7.3.4.1.3	EXPOSICIONES /FERIAS (MT2)	751,606.90
4.1.7.3.4.1.4	SOCIALES (MT2)	194,430.18
4.1.7.3.4.2	CUALQUIER TIPO DE EVENTO (PISO CONCRETO PULIDO)	0.00
4.1.7.3.4.3	MOBILIARIO ADICIONAL	399,727.53
4.1.7.3.4.4	MESAS	35,166.41
4.1.7.3.4.5	MANTELERÍA	81.90
4.1.7.3.4.6	AVS	27,879.73
4.1.7.3.4.7	COLGANTEO	39,012.07
4.1.7.3.4.8	EQUIPO DECORACIÓN Y MONTAJE	11,461.21
4.1.7.3.4.9	TELEFONÍA/INTERNET	152,041.91
4.1.7.3.4.10	METROCARRIER POR DÍA	0.00
4.1.7.3.4.11	ELECTRICIDAD 1 A 4 DÍAS	23,627.58
4.1.7.3.4.12	A&B	1,396,223.18
4.1.7.3.4.13	COSTO POR DESPLAZAMIENTO	26,724.14
4.1.7.3.4.14	AGUA Y DRENAJE	0.00
4.1.7.3.4.15	AIRE COMPRIMIDO	0.00
4.1.7.3.4.16	LIMPIEZA	86,796.67
4.1.7.3.4.17	MAQUINARIA	2,844.83
4.1.7.3.4.18	SERVICIO MÉDICO	18,210.35
4.1.7.3.4.19	SEGURIDAD	24,006.90
4.1.7.3.4.20	TIEMPO EXTRA DE MONTAJE	1,206.90
4.1.7.3.4.21	ESPACIOS	3,297.41
4.1.7.3.4.21.1	REGISTRO (DIA)	0.00

CONVENCIONES Y PARQUES

NOTAS AL ESTADO DE ACTIVIDADES

Al 31 de Marzo de 2020

(Cifras en pesos)

4.1.7.3.4.21.2	TAQUILLA (DIA)	3,297.41
4.1.7.3.4.21.3	SALA DE PRENSA (DIA)	0.00
4.1.7.3.4.21.4	SALA GOBERNADOR (DIA)	0.00
4.1.7.3.4.21.5	PANTRIE (DIA)	0.00
4.1.7.3.4.21.6	SALA VIP (DIA)	0.00
4.1.7.3.4.21.7	BODEGA (DIA)	0.00
4.1.7.3.4.21.8	ESTANCIA DE TRAILER EN AREA DE ANDENES	0.00
4.1.7.3.4.22	ESTACIONAMIENTO	329,676.74
4.1.7.3.4.22.1	SERVICIO DE ESTACIONAMIENTO VEHICULO POR DIA (24 HRS)	329,676.74
4.1.7.3.4.22.2	SERVICIO DE ESTACIONAMIENTO EN EVENTO ARTÍSTICO VEHICULO POR DIA (24 HRS)	0.00
4.1.7.3.4.22.3	REPOSICIÓN POR TICKET EXTRAVIADO DE ESTACIONAMIENTO (TICKET)	0.00
4.1.7.3.4.22.4	PENSIÓN PARA VEHÍCULO PARTICULAR POR MES	0.00
4.1.7.3.4.22.5	PENSIÓN PARA VEHÍCULO PARTICULAR POR DIA	0.00
4.1.7.3.4.23	AUTORIZACION DE USO Y APROVECHAMIENTO	91,312.77
4.1.7.3.5	FERIA DE PUEBLA	0.00
4.1.7.3.5.1	ESTACIONAMIENTO	0.00
4.1.7.3.5.1.1	SERVICIO DE ESTACIONAMIENTO DURANTE EL PERIODO FERIA VEHICULO POR DIA (24 HRS)	0.00
4.1.7.3.5.1.2	SERVICIO DE ESTACIONAMIENTO EN PASEO DE TELEFÉRICO DURANTE EL PERIODO FERIA VEHICULO POR DIA	0.00
4.1.7.3.5.1.3	SERVICIO DE ESTACIONAMIENTO FAMILIA DURANTE EL PERIODO FERIA VEHICULO POR DIA	0.00
4.1.7.3.5.1.4	SERVICIO DE ESTACIONAMIENTO VICTORIA DURANTE EL PERIODO FERIA VEHICULO POR DIA	0.00
4.1.7.3.5.1.5	SERVICIO DE ESTACIONAMIENTO LORETO DURANTE EL PERIODO FERIA VEHICULO	0.00
4.1.7.3.5.2	RENTA DE ESPACIO	0.00
4.1.7.3.5.3	RENTA DE MOBILIARIO	0.00
4.1.7.3.5.4	PATROCINIOS	0.00
4.1.7.3.5.5	COLOCACION DE JUEGOS MECANICOS	0.00
4.1.7.3.5.6	CUOTAS DE ACCESO A LA FERIA	0.00
4.1.7.3.5.7	TAQUILLA EVENTOS FERIA	0.00
4.1.7.3.5.7.1	ILUSSION ON ICE	0.00
4.1.7.3.5.7.2	MEDIEVAL FIGHTS	0.00
4.1.7.3.5.7.3	CHARRO NEGRO	0.00
4.1.7.3.5.7.4	GOTCHA	0.00
4.1.7.3.5.7.5	EURO BONGUE	0.00
4.1.7.3.5.7.6	HERPENTARIO	0.00
4.1.7.3.5.7.7	AVENTURA POR PUEBLA	0.00
4.1.7.3.5.7.8	RETRO FOTO	0.00
4.1.7.3.5.7.9	PUNTES TIBETANOS	0.00
4.1.7.3.5.7.10	TIROLESA	0.00
4.1.7.3.5.8	ACREDITACIONES	0.00
4.1.7.3.5.9	CENTRO DE CARGA	0.00
4.1.7.3.5.10	COPIAS	0.00
4.1.7.3.5.11	SERVICIOS COMPLEMENTARIOS	0.00
4.1.7.3.5.12	PALENQUE	0.00
4.1.7.3.6	ESTRELLA DE PUEBLA	4,635,824.24
4.1.7.3.6.1	ENTRADA GENERAL (PERSONA)	3,582,655.24
4.1.7.3.6.2	ENTRADA GENERAL PARA GRUPOS DE 100 PERSONAS EN ADELANTE (PERSONA)	48,651.73
4.1.7.3.6.3	ENTRADA GENERAL CON PUEBLA CARD	0.00

CONVENCIONES Y PARQUES

NOTAS AL ESTADO DE ACTIVIDADES

Al 31 de Marzo de 2020

(Cifras en pesos)

	(PERSONA)	
4.1.7.3.6.4	ENTRADA GENERAL CON PASAPORTE CULTURAL (PERSONA)	172.41
4.1.7.3.6.5	ENTRADA VIP (CABINA)	779,344.86
4.1.7.3.6.6	FOTO EVENTO	0.00
4.1.7.3.6.7	AUTORIZACIÓN DE USO Y APROVECHAMIENTO	225,000.00
4.1.7.3.7	TELEFERICO	1,841,482.75
4.1.7.3.7.1	BOLETO VIAJE SENCILLO PERSONA	370,875.84
4.1.7.3.7.2	BOLETO VIAJE SENCILLO PARA GRUPOS DE 20 A 49 PERSONAS	18,795.26
4.1.7.3.7.3	BOLETO VIAJE SENCILLO PARA GRUPOS DE 50 A 99 PERSONAS	6,656.90
4.1.7.3.7.4	BOLETO VIAJE SENCILLO PARA GRUPOS DE 100 PERSONAS EN ADELANTE	5,131.03
4.1.7.3.7.5	BOLETO VIAJE SENCILLO ENTRADA GENERAL CON PUEBLA CARD PERSONA	2,068.96
4.1.7.3.7.6	BOLETO VIAJE SENCILLO ENTRADA GENERAL CON PASAPORTE CULTURAL PERSONA	0.00
4.1.7.3.7.7	BOLETO VIAJE REDONDO PERSONA	1,308,217.67
4.1.7.3.7.8	BOLETO VIAJE REDONDO PARA GRUPOS DE 20 A 49 PERSONAS	24,814.66
4.1.7.3.7.9	BOLETO VIAJE REDONDO PARA GRUPOS DE 50 A 99 PERSONAS	10,280.18
4.1.7.3.7.10	BOLETO VIAJE REDONDO PARA GRUPOS DE 100 PERSONAS EN ADELANTE. PERSONA	4,620.69
4.1.7.3.7.11	BOLETO VIAJE REDONDO ENTRADA GENERAL CON PUEBLA CARD PERSONA	0.00
4.1.7.3.7.12	BOLETO VIAJE REDONDO ENTRADA GENERAL CON PASAPORTE CULTURAL PERSONA	21.56
4.1.7.3.7.13	AUTORIZACION DE USO Y APROVECHAMIENTO	90,000.00
4.1.7.3.8	PLANETARIO	1,011,461.24
4.1.7.3.8.1	ENTRADA GENERAL. PERSONA	461,155.19
4.1.7.3.8.2	MENORES DE DOCE AÑOS, ESTUDIANTES SIN PRESENTAR PASAPORTE CULTURAL Y MAESTROS CON CREDENCIAL VIGENTE	272,422.41
4.1.7.3.8.3	ENTRADA GENERAL LOS DÍAS MARTES, NO SE APLICA LA CUOTA A FAVOR DE GRUPOS MAYORES DE 20 PERSONAS EN U	33,672.42
4.1.7.3.8.4	ENTRADA GENERAL EL ÚLTIMO VIERNES DE CADA MES, NO SE APLICA LA CUOTA A FAVOR DE GRUPOS MAYORES DE 20	37,198.28
4.1.7.3.8.5	ENTRADA GENERAL LOS DÍAS 30 DE ABRIL, 10 DE MAYO Y TERCER DOMINGO DE JUNIO. NO SE APLICA LA CUOTA A	0.00
4.1.7.3.8.6	ENTRADA GENERAL DURANTE EVENTOS ESPECIALES PERSONA	150,732.77
4.1.7.3.8.7	MUESTRA DE CINE FRANCÉS PERSONA	0.00
4.1.7.3.8.8	ENTRADA GENERAL CON PASAPORTE CULTURAL PERSONA	30.17
4.1.7.3.8.9	EVENTOS	0.00
4.1.7.3.8.9.1	1 HORA	0.00
4.1.7.3.8.9.2	2 HORAS	0.00
4.1.7.3.8.9.3	3 HORAS	0.00
4.1.7.3.8.9.4	4 HORAS	0.00
4.1.7.3.8.9.5	5 HORAS	0.00
4.1.7.3.8.9.6	6 HORAS	0.00
4.1.7.3.8.9.7	7 HORAS	0.00
4.1.7.3.8.9.8	8 O MÁS HORAS	0.00

CONVENCIONES Y PARQUES

NOTAS AL ESTADO DE ACTIVIDADES

Al 31 de Marzo de 2020

(Cifras en pesos)

4.1.7.3.8.10	AUTORIZACIÓN DE USO Y APROVECHAMIENTO	56,250.00
4.1.7.3.9	PARQUE ECOLÓGICO REVOLUCIÓN MEXICANA	1,708,574.15
4.1.7.3.9.1	RENTA DE ÁREAS VERDES PARA CONVIVENCIAS 50 PERSONAS POR 6 HORAS	2,413.76
4.1.7.3.9.2	RENTA DE ÁREAS VERDES PARA CONVIVENCIAS 100 PERSONAS POR 6 HORAS	3,620.70
4.1.7.3.9.3	AUTORIZACIÓN POR EL USO DEL AUDITORIO EVENTO/6 HORAS	0.00
4.1.7.3.9.4	RENTA DE ESPACIO PARA LONA PUBLICITARIA MES	22,413.81
4.1.7.3.9.5	ACTIVACIÓN DE MARCA Y/O PROMOCIÓN M2 POR DÍA	23,706.91
4.1.7.3.9.6	SERVICIO DE ESTACIONAMIENTO VEHICULO	979,413.79
4.1.7.3.9.7	SERVICIO DE SANITARIOS PERSONA	155,538.82
4.1.7.3.9.8	SERVICIO DE MINIGOLF PERSONA	60,931.05
4.1.7.3.9.9	REPOSICIÓN POR PELOTA DE MINIGOLF EXTRAVIADA	0.00
4.1.7.3.9.10	RENTA DE CUATRICICLOS CUOTA UNICA POR RECORRIDO, POR PERSONA	0.00
4.1.7.3.9.11	RENTA DE BICICLETA MEDIA HORA	0.00
4.1.7.3.9.12	RENTA DE LANCHAS MEDIA HORA	108,060.34
4.1.7.3.9.13	RENTA DE LANCHAS HORA	1,120.71
4.1.7.3.9.14	RENTA DE TRICICLO 30 MINUTOS	0.00
4.1.7.3.9.15	RENTA DE TRICICLO HORA	0.00
4.1.7.3.9.16	SERVICIO DE TIROLESA CUOTA UNICA POR RECORRIDO, POR PERSONA	56,637.93
4.1.7.3.9.17	SERVICIO DE MURO DE ESCALAR CUOTA UNICA POR RECORRIDO, POR PERSONA	5,086.22
4.1.7.3.9.18	SERVICIO DE TREN CUOTA UNICA POR RECORRIDO, POR PERSONA ADULTA	0.00
4.1.7.3.9.19	SERVICIO DE TREN CUOTA UNICA POR RECORRIDO, POR NIÑO	0.00
4.1.7.3.9.20	SERVICIO DE BRINCOLIN 15 MINUTOS	19,568.96
4.1.7.3.9.21	SERVICIO DE BRINCOLIN 30 MINUTOS	23,405.17
4.1.7.3.9.22	EVENTOS	24,051.74
4.1.7.3.9.22.1	PARQUE ECOLÓGICO	24,051.74
4.1.7.3.9.23	CONCESION	0.00
4.1.7.3.9.23.1	AVIARIO	0.00
4.1.7.3.9.24	AUTORIZACIÓN DE USO Y APROVECHAMIENTO	222,604.24
4.1.7.3.10	PARQUE METROPOLITANO	748,391.52
4.1.7.3.10.1	RENTA DE ÁREAS VERDES PARA CONVIVENCIAS PERSONA	0.00
4.1.7.3.10.2	ACTIVACIÓN DE MARCA Y/O PROMOCIÓN M2 POR DIA	0.00
4.1.7.3.10.3	RENTA DE CAFETERÍA DÍA	0.00
4.1.7.3.10.4	SERVICIO DE ESTACIONAMIENTO VEHICULO	639,648.48
4.1.7.3.10.5	SERVICIO DE ESTACIONAMIENTO PARA CLIENTES CAFÉ PUNTA DEL CIELO VEHICULO	0.00
4.1.7.3.10.6	REPOSICIÓN POR TARJETA EXTRAVIADA DE ESTACIONAMIENTO TARJETA	0.00
4.1.7.3.10.7	SERVICIO DE SANITARIOS PERSONA	16,280.18
4.1.7.3.10.8	EVENTOS	0.00
4.1.7.3.10.8.1	PARQUE METROPOLITANO	0.00
4.1.7.3.10.9	AUTORIZACIÓN DE USO Y APROVECHAMIENTO	92,462.86
4.1.7.3.11	PARQUE BICENTENARIO	1,215.53
4.1.7.3.11.1	PARQUE BICENTENARIO	1,215.53
4.1.7.3.12	PARQUE DEL ARTE	824,777.43
4.1.7.3.12.1	RENTA DE ÁREAS VERDES PARA CONVIVENCIAS	2,715.48

CONVENCIONES Y PARQUES

NOTAS AL ESTADO DE ACTIVIDADES

Al 31 de Marzo de 2020

(Cifras en pesos)

4.1.7.3.12.2	30 PERSONAS POR 6 HORAS RENTA DE ÁREAS VERDES PARA CONVIVENCIAS	0.00
4.1.7.3.12.3	50 PERSONAS POR 6 HORAS RENTA DE ESPACIO PARA LONA PUBLICITARIA	5,172.42
4.1.7.3.12.4	MES ACTIVACIÓN DE MARCA Y/O PROMOCIÓN M2 POR DIA	431.04
4.1.7.3.12.5	SERVICIO DE ESTACIONAMIENTO VEHICULO POR DIA	576,193.99
4.1.7.3.12.6	REPOSICIÓN POR TARJETA EXTRAVIADA DE ESTACIONAMIENTO TARJETA	0.00
4.1.7.3.12.7	SERVICIO DE SANITARIOS PERSONA	42,784.48
4.1.7.3.12.8	SERVICIO DE MINIGOLF PERSONA	60,508.63
4.1.7.3.12.9	EVENTOS	0.00
4.1.7.3.12.9.1	PARQUE DEL ARTE	0.00
4.1.7.3.12.10	AUTORIZACIÓN DE USO Y APROVECHAMIENTO	136,971.39
4.1.7.3.14	MODULO DE INFORMACION DEL RIO ATOYAC	1,431.05
4.1.7.3.14.1	TALLERES DE EDUCACIÓN AMBIENTAL EN LAS INSTALACIONES DEL MIRA ATOYAC PERSONA	34.48
4.1.7.3.14.2	TALLERES DE EDUCACIÓN AMBIENTAL FUERA DE LAS INSTALACIONES DE MIRA ATOYAC PERSONA	0.00
4.1.7.3.14.3	SERVICIO DE SANITARIOS PERSONA	1,362.09
4.1.7.3.14.4	ENTRADA AL MÓDULO DE INFORMACIÓN DEL RÍO ATOYAC PERSONA	34.48
4.1.7.3.15	PROYECTOS INTEGRALES DE LOS PARQUES LINEALES	587,435.22
4.1.7.3.15.1	ACTIVACIÓN DE MARCA Y/O PROMOCIÓN M2 POR DIA	0.00
4.1.7.3.15.2	RENTA DE ESPACIO PARA LONA PUBLICITARIA MES	0.00
4.1.7.3.15.3	SERVICIO DE SANITARIOS PERSONA	49,728.44
4.1.7.3.15.4	AUTORIZACIÓN DE USO Y APROVECHAMIENTO	537,706.78
4.1.7.3.16	CENTRO CIVICO CULTURAL 5 DE MAYO	571,080.50
4.1.7.3.16.1	RENTA DE ESPACIO PARA LONA PUBLICITARIA EN LAGO DE LA CONCORDIA MES	0.00
4.1.7.3.16.2	SERVICIO DE ESTACIONAMIENTO EN LAGO DE LA CONCORDIA VEHICULO	0.00
4.1.7.3.16.3	ACTIVACIÓN DE MARCA Y/O PROMOCIÓN EN PASEO DE TELEFÉRICO M2 POR DIA	0.00
4.1.7.3.16.4	RENTA DE ESPACIO PARA LONA PUBLICITARIA MES	0.00
4.1.7.3.16.5	SERVICIO DE ESTACIONAMIENTO EN PASEO DE TELEFÉRICO VEHICULO POR DÍA	41,366.39
4.1.7.3.16.6	SERVICIO DE ESTACIONAMIENTO EN EN PASEO DE TELEFÉRICO EVENTO ARTÍSTICO VEHICULO POR DÍA	0.00
4.1.7.3.16.7	SERVICIO DE ESTACIONAMIENTO FAMILIA VEHICULO POR DÍA	17,004.30
4.1.7.3.16.8	SERVICIO DE ESTACIONAMIENTO FAMILIA DURANTE EVENTO EN CENTRO EXPOSITOR VEHICULO POR DÍA	3,060.35
4.1.7.3.16.9	SERVICIO DE ESTACIONAMIENTO FAMILIA DURANTE EVENTO ARTÍSTICO VEHICULO POR DÍA	0.00
4.1.7.3.16.10	REPOSICIÓN POR TARJETA EXTRAVIADA EN ESTACIONAMIENTO FAMILIA TARJETA	0.00
4.1.7.3.16.11	SERVICIO DE ESTACIONAMIENTO VICTORIA	3,362.06

CONVENCIONES Y PARQUES

NOTAS AL ESTADO DE ACTIVIDADES

Al 31 de Marzo de 2020

(Cifras en pesos)

4.1.7.3.16.12	VEHICULO POR DÍA SERVICIO DE ESTACIONAMIENTO VICTORIA DURANTE EVENTO EN CENTRO EXPOSITOR	5,625.02
4.1.7.3.16.13	VEHICULO POR DÍA SERVICIO DE ESTACIONAMIENTO VICTORIA DURANTE EVENTO ARTÍSTICO VEHICULO POR DÍA	0.00
4.1.7.3.16.14	SERVICIO DE ESTACIONAMIENTO AUDITORIO DE LA REFORMA VEHICULO POR DÍA	0.00
4.1.7.3.16.15	SERVICIO DE ESTACIONAMIENTO AUDITORIO DE LA REFORMA EN EVENTO ARTÍSTICO VEHICULO POR DÍA	0.00
4.1.7.3.16.16	SERVICIO DE ESTACIONAMIENTO LORETO DURANTE EVENTO ARTÍSTICO VEHICULO POR DÍA	0.00
4.1.7.3.16.17	SERVICIO DE SANITARIOS PERSONA	100,336.21
4.1.7.3.16.18	SERVICIO DE SANITARIOS LAGO DE LA CONCORDIA PERSONA	0.00
4.1.7.3.16.19	EVENTOS	0.00
4.1.7.3.16.19.1	PLAZA LA VICTORIA	0.00
4.1.7.3.16.19.2	PARQUE CÍVICO	0.00
4.1.7.3.16.20	AUTORIZACIÓN DE USO Y APROVECHAMIENTO	400,326.17
4.1.7.3.18	PARQUE DE LA NIÑEZ	471,680.51
4.1.7.3.18.1	RENTA DE ÁREAS VERDES PARA CONVIVENCIAS 30 PERSONAS POR 6 HORAS	12,370.66
4.1.7.3.18.2	RENTA DE ÁREAS VERDES PARA CONVIVENCIAS 50 PERSONAS POR 6 HORAS	0.00
4.1.7.3.18.3	RENTA DE ESPACIO PARA LONA PUBLICITARIA MES	0.00
4.1.7.3.18.4	ACTIVACIÓN DE MARCA Y/O PROMOCIÓN M2 POR DIA	0.00
4.1.7.3.18.5	SERVICIO DE ESTACIONAMIENTO VEHICULO POR DÍA	212,418.11
4.1.7.3.18.6	SERVICIO DE SANITARIOS PERSONA	26,400.85
4.1.7.3.18.7	RENTA DE TRICICLO 30 MINUTOS	0.00
4.1.7.3.18.8	RENTA DE TRICICLO HORA	0.00
4.1.7.3.18.9	AUTORIZACIÓN DE USO Y APROVECHAMIENTO	220,490.89
4.1.7.3.20	PARQUE FLOR DEL BOSQUE	466,675.15
4.1.7.3.20.1	ENTRADA GENERAL PERSONA	73,366.40
4.1.7.3.20.2	MENORES DE TRES AÑOS, MAESTROS CON CREDENCIAL, PERSONAS CON CREDENCIAL DEL INAPAM, Ó PERSONAS CON DI	0.00
4.1.7.3.20.3	LOS DÍAS LUNES LOS GRUPOS ESCOLARES DE INSTITUCIONES OFICIALES DE EDUCACIÓN BÁSICA, POR PERSONA	0.00
4.1.7.3.20.4	SERVICIO DE ESTACIONAMIENTO VEHICULO	92,004.34
4.1.7.3.20.5	RENTA DE ÁREAS VERDES PARA CONVIVENCIAS 50 PERSONAS POR 6 HORAS	905.17
4.1.7.3.20.6	RENTA DE ÁREAS VERDES PARA CONVIVENCIAS 100 PERSONAS POR 6 HORAS	0.00
4.1.7.3.20.7	RENTA DE ESPACIO PARA LONA PUBLICITARIA MES	0.00
4.1.7.3.20.8	ACTIVACIÓN DE MARCA Y/O PROMOCIÓN M2 POR DIA	0.00
4.1.7.3.20.9	RENTA DE AULA SIN EQUIPO DÍA	0.00
4.1.7.3.20.10	RENTA DE CABAÑA 1 Y 4 HASTA 4 PERSONAS, POR DÍA	4,741.38
4.1.7.3.20.11	RENTA DE CABAÑA 2,3,5 Y 6 HASTA 7	4,646.55

CONVENCIONES Y PARQUES

NOTAS AL ESTADO DE ACTIVIDADES

Al 31 de Marzo de 2020

(Cifras en pesos)

4.1.7.3.20.12	PERSONAS, POR DÍA PERSONA ADICIONAL EN CABAÑA PERSONA, POR DÍA	1,327.58
4.1.7.3.20.13	USO DE ASADOR	27,801.72
4.1.7.3.20.14	USO DE ÁREA DE CAMPAMENTO SIN CASA DE CAMPAÑA POR NOCHE POR PERSONA	3,603.45
4.1.7.3.20.15	RENTA DE LANCHA MEDIA HORA	59,956.91
4.1.7.3.20.16	RENTA DE LANCHA HORA	5,732.76
4.1.7.3.20.17	SERVICIO DE GOTCHA (INCLUYE 100 BALAS POR PERSONA) CUOTA UNICA POR RECORRIDO, POR PERSONA	35,517.26
4.1.7.3.20.18	RECARGA DE BALAS PARA GOTCHA 50 BALAS	5,431.04
4.1.7.3.20.19	SERVICIO DE PASOS ALTOS CUOTA UNICA POR RECORRIDO, POR PERSONA	1,396.55
4.1.7.3.20.20	SERVICIO DE SALTO DE LINCE CUOTA UNICA POR RECORRIDO, POR PERSONA	0.00
4.1.7.3.20.21	SERVICIO DE TIROLESA CUOTA UNICA POR RECORRIDO, POR PERSONA	30,961.23
4.1.7.3.20.22	SERVICIO DE TIROLESA INFANTIL CUOTA UNICA POR RECORRIDO, POR NIÑO	5,353.45
4.1.7.3.20.23	SERVICIO DE MURO DE ESCALAR CUOTA UNICA POR RECORRIDO, POR PERSONA	1,047.42
4.1.7.3.20.24	ACCESO A SENDERO DE CICLISMO ADOLESCENTE Y ADULTO CON BICICLETA PROPIA CUOTA UNICA POR RECORRIDO, PO	724.16
4.1.7.3.20.25	ACCESO A SENDERO DE CICLISMO INFANTIL CON BICICLETA PROPIA CUOTA UNICA POR RECORRIDO, POR PERSONA	301.72
4.1.7.3.20.26	ACCESO A SENDERO DE CICLISMO ADOLESCENTE Y ADULTO CON PRÉSTAMO DE BICICLETA CUOTA UNICA POR RECORRID	15,905.19
4.1.7.3.20.27	PAQUETE QUE INCLUYE USO DE MURO DE ESCALAR Y SALTO DEL LINCE CUOTA UNICA POR RECORRIDO, POR PERSONA	2,612.07
4.1.7.3.20.28	PAQUETE PARA UN MÍNIMO DE 5 PERSONAS QUE INCLUYE EL USO DEL MURO DE MAPACHE, SENDERO DEL VENADO Y CA	0.00
4.1.7.3.20.29	PAQUETE PARA UN MÍNIMO DE 5 PERSONAS QUE INCLUYE JUEGOS DE INTEGRACIÓN (MURO, SENDERO,CAIDA) Y TIROLE	0.00
4.1.7.3.20.30	"PAQUETESUBAS", INCLUYE USO DE PASOS ALTOS Y TIROLESA CUOTA UNICA POR RECORRIDO, POR PERSONA	31,125.01
4.1.7.3.20.31	PAQUETE PARA UN MÍNIMO DE 5 PERSONAS QUE INCLUYE TIROLESA, SALTO, MURO DE MAPACHE, SENDERO Y CAIDA	0.00
4.1.7.3.20.32	PAQUETE QUE INCLUYE USO DE PASOS ALTOS, 2 TIROLESAS Y MURO DE ESCALAR	2,991.38
4.1.7.3.20.33	PAQ. MÍN. 5 PERSONAS QUE INCLUYE TIROLESA, SALTO, PASOS ALTOS, MURO ESCALAR/MAPACHE, SENDERO Y CAIDA	0.00
4.1.7.3.20.34	OTROS	6,517.24
4.1.7.3.20.34.1	FAISAN DE COLLAR	4,448.28
4.1.7.3.20.34.2	CODORNIZ AMERICANA	258.62
4.1.7.3.20.34.3	CODORNIZ JAPONESA	1,810.34
4.1.7.3.20.35	EVENTOS	52,705.17
4.1.7.3.20.35.1	PARQUE FLOR DEL BOSQUE	52,705.17
4.1.7.3.22	PARQUE LA CONSTANCIA	168,391.00

CONVENCIONES Y PARQUES

NOTAS AL ESTADO DE ACTIVIDADES

Al 31 de Marzo de 2020

(Cifras en pesos)

4.1.7.3.22.1	SERVICIO DE SANITARIOS PERSONA	36,659.50
4.1.7.3.22.2	SERVICIO DE ESTACIONAMIENTO VEHICULO	19,086.20
4.1.7.3.22.3	SERVICIO DE MINIGOLF PERSONA	61,219.82
4.1.7.3.22.4	RENTA DE CANCHA DE PÁDEL HORA	2,068.99
4.1.7.3.22.5	REPOSICIÓN POR PELOTA DE MINIGOLF O DE PÁDEL EXTRAVIADA (PELOTA)	603.44
4.1.7.3.22.6	AUTORIZACIÓN DE USO Y APROVECHAMIENTO	48,753.05
4.1.7.3.24	PARQUE CHOLULA	0.00
4.1.7.3.24.1	EVENTOS	0.00
4.1.7.3.38	UNIDAD DE SERVICIOS RESTAURANTE BACKSTAGE	0.00
4.1.7.3.38.1	UNIDAD DE SERVICIOS RESTAURANTE BACKSTAGE	0.00
4.1.7.3.39	UNIDAD DE SERVICIOS RESTAURANTE EX HACIENDA	1,464,729.38
4.1.7.3.39.1	UNIDAD DE SERVICIOS RESTAURANTE EX HACIENDA	1,464,729.38
4.1.7.3.39.2	MISCELANEOS	0.00
4.1.7.3.40	UNIDAD DE SERVICIOS CAFÉ EXPO	62,715.55
4.1.7.3.40.1	UNIDAD DE SERVICIOS CAFÉ EXPO	62,715.55
4.1.7.3.41	UNIDAD DE SERVICIOS RESTAURANTE EXPO	110,948.31
4.1.7.3.41.1	UNIDAD DE SERVICIOS RESTAURANTE EXPO	110,948.31
4.1.7.3.42	UNIDAD DE SERVICIOS CAFETERÍA TELEFÉRICO	51,146.57
4.1.7.3.42.1	UNIDAD DE SERVICIOS CAFETERÍA TELEFÉRICO	51,146.57
4.1.7.3.44	UNIDAD DE SERVICIOS RESTAURANTE BARROCO	501,253.79
4.1.7.3.44.1	UNIDAD DE SERVICIOS RESTAURANTE BARROCO	501,253.79
4.1.7.3.45	UNIDAD DE SERVICIOS CAFETERÍA FLOR DEL BOSQUE	28,755.19
4.1.7.3.45.1	UNIDAD DE SERVICIOS CAFETERÍA FLOR DEL BOSQUE	28,755.19
4.1.7.3.46	UNIDAD DE SERVICIOS RESTAURANTE FLOR DEL BOSQUE	0.00
4.1.7.3.46.1	UNIDAD DE SERVICIOS RESTAURANTE FLOR DEL BOSQUE	0.00
4.1.7.3.47	UNIDADES DE SERVICIOS DULCERIA MI DULCE PUEBLA	108,974.17
4.1.7.3.47.1	UNIDAD DE SERVICIOS DULCERIA PARQUE ECOLÓGICO	36,772.42
4.1.7.3.47.1.1	UNIDAD DE SERVICIOS DULCERIA TIROLESA	6,811.21
4.1.7.3.47.1.2	UNIDAD DE SERVICIOS DULCERIA LAGO	14,101.72
4.1.7.3.47.1.3	UNIDAD DE SERVICIOS DULCERIA FUENTES	15,859.49
4.1.7.3.47.2	UNIDAD DE SERVICIOS DULCERIA FLOR DEL BOSQUE	67,905.19
4.1.7.3.47.3	UNIDAD DE SERVICIOS DULCERIA PANTRIX	4,296.56
4.1.7.3.48	UNIDADES DE SERVICIOS PALETERIA LA POBLANITA	194,774.16
4.1.7.3.48.1	UNIDAD DE SERVICIOS PALETERIA MANTARRAYA	5,443.95
4.1.7.3.48.2	UNIDAD DE SERVICIOS PALETERIA PARQUE ECOLÓGICO	79,403.46
4.1.7.3.48.2.1	UNIDAD DE SERVICIOS PALETERIA TIROLESA	25,652.62
4.1.7.3.48.2.2	UNIDAD DE SERVICIOS PALETERIA LAGO	29,443.10
4.1.7.3.48.2.3	UNIDAD DE SERVICIOS PALETERIA FUENTES	24,307.74
4.1.7.3.48.3	UNIDAD DE SERVICIOS PALETERIA PARQUE DE LA NIÑEZ	32,517.25
4.1.7.3.48.4	UNIDAD DE SERVICIOS PALETERIA PARQUE FLOR DEL BOSQUE	57,538.80
4.1.7.3.48.5	UNIDAD DE SERVICIOS PALETERIA JARDÍN DEL ARTE	19,870.70

CONVENCIONES Y PARQUES

NOTAS AL ESTADO DE ACTIVIDADES

Al 31 de Marzo de 2020

(Cifras en pesos)

4.1.7.3.49	UNIDADES DE SERVICIOS SNACK	922,010.41
4.1.7.3.49.1	UNIDAD DE SERVICIOS SNACK MANTARRAYA	111,256.03
4.1.7.3.49.2	UNIDAD DE SERVICIOS SNACK PARQUE ECOLÓGICO	165,094.00
4.1.7.3.49.2.1	UNIDAD DE SERVICIOS SNACK TIROLESA	26,590.53
4.1.7.3.49.2.2	UNIDAD DE SERVICIOS SNACK LAGO	73,705.19
4.1.7.3.49.2.3	UNIDAD DE SERVICIOS SNACK FUENTES	64,798.28
4.1.7.3.49.3	UNIDAD DE SERVICIOS SNACK PARQUE DE LA NINEZ	62,547.44
4.1.7.3.49.4	UNIDAD DE SERVICIOS SNACK AUDITORIO METROPOLITANO	425,580.17
4.1.7.3.49.5	UNIDAD DE SERVICIOS SNACK LA CONSTANCIA	68,469.83
4.1.7.3.49.6	SNACK UNIDADES MOVILES FLOR DEL BOSQUE	0.00
4.1.7.3.49.7	UNIDAD DE SERVICIOS SNACK PARQUE DEL ARTE	89,062.94
4.1.7.3.57	CENTRO DE NEGOCIOS	10,780.19
4.1.7.3.57.1	MOBILIARIO ADICIONAL	2,492.25
4.1.7.3.57.2	MESAS	1,813.79
4.1.7.3.57.3	MANTELERÍA	1,903.45
4.1.7.3.57.4	AVS	0.00
4.1.7.3.57.5	COLGANTEO	0.00
4.1.7.3.57.6	EQUIPO DECORACIÓN Y MONTAJE	2,059.48
4.1.7.3.57.7	TELEFONÍA/INTERNET	787.08
4.1.7.3.57.8	METROCARRIER POR DÍA	0.00
4.1.7.3.57.9	ELECTRICIDAD 1 A 4 DÍAS	1,724.14
4.1.7.3.57.10	A&B	0.00
4.1.7.3.57.11	COSTO POR DESPLAZAMIENTO	0.00
4.1.7.3.57.12	AGUA Y DRENAJE	0.00
4.1.7.3.57.13	AIRE COMPRIMIDO	0.00
4.1.7.3.57.14	LIMPIEZA	0.00
4.1.7.3.57.15	MAQUINARIA	0.00
4.1.7.3.57.16	SERVICIO MÉDICO	0.00
4.1.7.3.57.17	SEGURIDAD	0.00
4.1.7.3.57.18	TIEMPO EXTRA DE MONTAJE	0.00
4.1.7.3.61	UNIDAD DE SERVICIO CAFETERÍA PLANETARIO	72,125.86
4.1.7.3.61.1	UNIDAD DE SERVICIO CAFETERÍA PLANETARIO	72,125.86
4.1.7.3.63	UNIDAD DE SERVICIO SNACK AUDITORIO DE LA REFORMA	0.00
4.1.7.3.63.1	UNIDAD DE SERVICIO SNACK AUDITORIO DE LA REFORMA	0.00
4.1.7.3.65	AUDITORIO DE LA REFORMA	226,538.82
4.1.7.3.65.1	4 HORAS	48,952.60
4.1.7.3.65.2	8 HORAS	177,586.22
4.1.7.3.66	UNIDAD DE SERVICIOS SNACK TEATRO PRINCIPAL	7,956.90
4.1.7.3.66.1	UNIDAD DE SERVICIOS SNACK TEATRO PRINCIPAL	7,956.90
4.1.7.3.67	TEATRO PRINCIPAL	411,205.82
4.1.7.3.67.1	GRADUACIONES (4 HRS.)	15,086.21
4.1.7.3.67.2	EVENTOS PRIVADOS	396,119.61
4.1.7.3.68	UNIDAD DE SERVICIO CAFÉ CONVENCIONES	0.00
4.1.7.3.68.1	CAFÉ CONVENCIONES	0.00
4.1.7.4	INGRESOS POR VENTA DE BIENES Y PREST. DE SERV. DE ENT. PARAEST. EMPR NO FINANC C/PART EST MAY	0.00
4.1.7.5	INGRESOS POR VENTA DE BIENES Y PREST. DE SERV. DE ENT. PARAEST. EMPR FINANC MONET C/PART EST MAY	0.00

CONVENCIONES Y PARQUES

NOTAS AL ESTADO DE ACTIVIDADES
Al 31 de Marzo de 2020
(Cifras en pesos)

4.1.7.6	INGRESOS POR VENTA DE BIENES Y PREST. DE SERV. DE ENT. PARAEST. EMPR FINANCIERAS NO MONET C/PART EST MAY	0.00
4.1.7.7	INGRESOS POR VENTA DE BIENES Y PREST. DE SERV. DE FIDEIC. FINANCIERAS PÚBLICAS C/PART EST MAY	0.00
4.1.7.8	INGRESOS POR VENTA DE BIENES Y PREST. DE SERV. DE LOS PODERES LEG. Y JUDICIAL Y DE LOS ÓRGANOS AUT.	0.00
	TOTAL	32,344,455.80

EA-02 PARTICIPACIONES, APORTACIONES, CONVENIOS, INCENTIVOS DERIVADOS DE LA COLABORACIÓN FISCAL, FONDOS DISTINTOS DE APORTACIONES, TRANSFERENCIAS, ASIGNACIONES, SUBSIDIOS Y SUBVENCIONES, Y PENSIONES Y JUBILACIONES:

Cuenta	Nombre de la Cuenta	Monto
4.2	PARTICIPACIONES, APORTACIONES, CONVENCIONES, INCENTIVOS DERIVADOS DE LA COLABORACIÓN FISCAL, F. DIST. DE APORTACIONES, TRANSFERENCIAS, ASIGNACIONES, SUBSIDIOS Y SUBVENCIONES, Y PENSIONES Y JUBILACIONES	20,000,000.00
4.2.1	PARTICIPACIONES, APORTACIONES, CONVENCIONES, INCENTIVOS DERIVADOS DE LA COLABORACIÓN FISCAL, F. DIST. DE APORTACIONES	0.00
4.2.1.1	PARTICIPACIONES	0.00
4.2.1.1.1	FONDO GENERAL DE PARTICIPACIONES	0.00
4.2.1.1.2	FONDO DE FOMENTO MUNICIPAL	0.00
4.2.1.1.3	FONDO DE FISCALIZACIÓN Y RECAUDACIÓN	0.00
4.2.1.1.4	FONDO DE COMPENSACIÓN	0.00
4.2.1.1.5	FONDO DE EXTRACCIÓN DE HIDROCARBUROS	0.00
4.2.1.1.6	IMPUESTO ESPECIAL SOBRE PRODUCCIÓN Y SERVICIOS	0.00
4.2.1.1.7	0.136% DE LA RECAUDACIÓN FEDERAL PARTICIPABLE	0.00
4.2.1.1.8	3.17% SOBRE EXTRACCIÓN DE PETRÓLEO	0.00
4.2.1.1.9	GASOLINAS Y DIÉSEL	0.00
4.2.1.1.10	FONDO DEL IMPUESTO SOBRE LA RENTA	0.00
4.2.1.1.11	FONDO DE ESTABILIZACIÓN DE LOS INGRESOS DE LAS ENTIDADES FEDERATIVAS	0.00
4.2.1.2	APORTACIONES	0.00
4.2.1.2.1	FONDO DE APORTACIONES PARA LA NÓMINA EDUCATIVA Y GASTO OPERATIVO	0.00
4.2.1.2.2	FONDO DE APORTACIONES PARA LOS SERVICIOS DE SALUD	0.00
4.2.1.2.3	FONDO DE APORTACIONES PARA LA INFRAESTRUCTURA SOCIAL	0.00
4.2.1.2.4	FONDO DE APORTACIONES PARA EL FORTALECIMIENTO DE LOS MUNICIPIOS	0.00
4.2.1.2.5	FONDO DE APORTACIONES MÚLTIPLES	0.00
4.2.1.2.6	FONDO DE APORTACIONES PARA LA EDUCACIÓN TECNOLÓGICA Y DE ADULTOS	0.00
4.2.1.2.7	FONDO DE APORTACIONES PARA LA SEGURIDAD PÚBLICA DE LOS ESTADOS Y DEL DISTRITO FEDERAL	0.00
4.2.1.2.8	FONDO DE APORTACIONES PARA EL FORTALECIMIENTO DE LAS ENTIDADES FEDERATIVAS	0.00
4.2.1.3	CONVENIOS	0.00
4.2.1.3.1	CONVENIOS DE PROTECCIÓN SOCIAL EN SALUD	0.00
4.2.1.3.2	CONVENIOS DE DESCENTRALIZACIÓN	0.00
4.2.1.3.3	CONVENIOS DE REASIGNACIÓN	0.00

CONVENCIÓNES Y PARQUES
 NOTAS AL ESTADO DE ACTIVIDADES
 Al 31 de Marzo de 2020
 (Cifras en pesos)

4.2.1.3.4	OTROS CONVENIOS Y SUBSIDIOS	0.00
4.2.1.4	INCENTIVOS DERIVADOS DE LA COLABORACIÓN FISCAL	0.00
4.2.1.4.1	TENENCIA O USO DE VEHÍCULOS	0.00
4.2.1.4.2	FONDO DE COMPENSACIÓN ISAN	0.00
4.2.1.4.3	IMPUESTO SOBRE AUTOMÓVILES NUEVOS	0.00
4.2.1.4.4	FONDO DE COMPENSACIÓN DE REPECOS-- INTERMEDIOS	0.00
4.2.1.4.5	OTROS INCENTIVOS ECONÓMICOS	0.00
4.2.1.5	FONDOS DISTINTOS DE APORTACIONES	0.00
4.2.1.5.1	FONDO PARA ENTIDADES FEDERATIVAS Y MUNICIPIOS PRODUCTORES DE HIDROCARBUROS	0.00
4.2.1.5.2	FONDO MINERO	0.00
4.2.2	TRANSFERENCIAS, ASIGNACIONES, SUBSIDIOS Y SUBVENCIONES Y PENSIONES Y JUBILACIONES	20,000,000.00
4.2.2.1	TRANSFERENCIAS INTERNAS Y ASIGNACIONES DEL SECTOR PÚBLICO	20,000,000.00
4.2.2.1.1	CORRIENTES	20,000,000.00
4.2.2.1.1.1	TRANSFERENCIAS FEDERALES	20,000,000.00
4.2.2.1.1.2	TRANSFERENCIAS ESTATALES	0.00
4.2.2.1.1.3	OTROS RECURSOS	0.00
4.2.2.1.2	DE CAPITAL	0.00
4.2.2.3	SUBSIDIOS Y SUBVENCIONES	0.00
4.2.2.3.1	RECIBIDOS POR ENTIDADES EMPRESARIALES PÚBLICAS NO FINANCIERAS	0.00
4.2.2.3.1.1	CORRIENTES	0.00
4.2.2.3.1.2	DE CAPITAL	0.00
4.2.2.3.2	RECIBIDOS POR ENTIDADES EMPRESARIALES PÚBLICAS FINANCIERAS	0.00
4.2.2.3.2.1	CORRIENTES	0.00
4.2.2.3.2.2	DE CAPITAL	0.00
4.2.2.5	PENSIONES Y JUBILACIONES	0.00
4.2.2.5.1	CORRIENTES	0.00
4.2.2.5.2	DE CAPITAL	0.00
4.2.2.7	TRANSFERENCIAS DEL FONDO MEXICANO DEL PETRÓLEO PARA LA ESTABILIZACIÓN Y EL DESARROLLO	0.00
	TOTAL	20,000,000.00

EA-03 OTROS INGRESOS Y BENEFICIOS:

Cuenta	Nombre de la Cuenta	Monto	Naturaleza
4.3	OTROS INGRESOS Y BENEFICIOS	23,896.37	
4.3.1	INGRESOS FINANCIEROS	0.00	
4.3.1.1	INTERESES GANADOS DE TÍTULOS, VALORES Y DEMÁS INSTRUMENTOS FINANCIEROS	0.00	
4.3.1.1.1	INTERNOS	0.00	
4.3.1.1.2	EXTERNOS	0.00	
4.3.1.9	OTROS INGRESOS FINANCIEROS	0.00	
4.3.1.9.1	INTERNOS	0.00	
4.3.1.9.2	EXTERNOS	0.00	
4.3.2	INCREMENTO POR VARIACIÓN DE INVENTARIOS	0.00	
4.3.2.1	INCREMENTO POR VARIACIÓN DE INVENTARIOS DE MERCANCÍAS PARA VENTA	0.00	
4.3.2.2	INCREMENTO POR VARIACIÓN DE INVENTARIOS DE MERCANCÍAS TERMINADAS	0.00	
4.3.2.3	INCREMENTO POR VARIACIÓN DE INVENTARIOS	0.00	

CONVENCIONES Y PARQUES

NOTAS AL ESTADO DE ACTIVIDADES

Al 31 de Marzo de 2020

(Cifras en pesos)

4.3.2.4	DE MERCANCÍAS EN PROCESO DE ELABORACIÓN INCREMENTO POR VARIACIÓN DE INVENTARIOS DE MATERIAS PRIMAS, MATERIAL. Y SUMINISTROS PARA PRODUCCIÓN	0.00	_____
4.3.2.5	INCREMENTO POR VARIACIÓN DE INVENTARIOS DE MATERIAS PRIMAS, MATERIALES Y SUMINISTROS DE CONSUMO	0.00	_____
4.3.3	DISMINUCIÓN DEL EXCESO DE ESTIMACIONES POR PÉRDIDA O DETERIORO U OBSOLESCENCIA	0.00	_____
4.3.3.1	DISMINUCIÓN DEL EXCESO DE ESTIMACIONES POR PÉRDIDA O DETERIORO U OBSOLESCENCIA	0.00	_____
4.3.4	DISMINUCIÓN DEL EXCESO DE PROVISIONES	0.00	_____
4.3.4.1	DISMINUCIÓN DEL EXCESO DE PROVISIONES	0.00	_____
4.3.9	OTROS INGRESOS Y BENEFICIOS VARIOS	23,896.37	_____
4.3.9.2	BONIFICACIONES Y DESCUENTOS OBTENIDOS	0.00	_____
4.3.9.3	DIFERENCIAS POR TIPO DE CAMBIO A FAVOR	0.86	_____
4.3.9.4	DIFERENCIAS DE COTIZACIONES A FAVOR EN VALORES NEGOCIABLES	0.00	_____
4.3.9.5	RESULTADO POR POSICIÓN MONETARIA	0.00	_____
4.3.9.6	UTILIDADES POR PARTICIPACIÓN PATRIMONIAL	0.00	_____
4.3.9.7	DIFERENCIAS POR REESTRUCTURACIÓN DE DEUDA PÚBLICA A FAVOR	0.00	_____
4.3.9.9	OTROS INGRESOS Y BENEFICIOS VARIOS	23,895.51	_____
4.3.9.9.1	UTILIDAD POR VENTA DE BIENES PATRIMONIALES	23,895.51	_____
4.3.9.9.1.1	VENTA DE ACTIVOS FIJOS	0.00	_____
4.3.9.9.1.2	VENTA DE OBJETOS DE VALOR	0.00	_____
4.3.9.9.1.3	VENTA DE ACTIVOS NO PRODUCIDOS	0.00	_____
4.3.9.9.1.4	DIFERENCIA POR REDONDEO	11,350.26	_____
4.3.9.9.1.5	DIFERENCIA EN MERCANCIA DAÑADA	0.00	_____
4.3.9.9.1.6	UNIFORMES	0.00	_____
4.3.9.9.1.7	OTROS INGRESOS FIDEICOMISO	0.25	_____
4.3.9.9.1.8	FALTANTE DE MERCANCIAS	0.00	_____
4.3.9.9.1.9	RECUPERACION POR DAÑOS Y PERJUICIOS	0.00	_____
4.3.9.9.1.10	BONIFICACION COMISION	12,545.00	_____
4.3.9.9.1.11	RECUPERACION POR CREDENCIAL	0.00	_____
4.3.9.9.2	RECUPERACIÓN DE INVERSIONES FINANCIERAS REALIZADAS CON FINES DE POLÍTICA	0.00	_____
4.3.9.9.2.1	VENTA DE ACCIONES Y PARTICIPACIONES DE CAPITAL ADQUIRIDAS CON FINES DE POLÍTICA	0.00	_____
4.3.9.9.2.2	VENTA DE OBLIGACIONES NEGOCIABLES ADQUIRIDAS CON FINES DE POLÍTICA	0.00	_____
4.3.9.9.3	RECUPERACIÓN DE INVERSIONES FINANCIERAS REALIZADAS CON FINES DE LIQUIDEZ	0.00	_____
4.3.9.9.3.1	VENTA DE ACCIONES Y PARTICIPACIONES DE CAPITAL	0.00	_____
4.3.9.9.3.1.1	INTERNOS	0.00	_____
4.3.9.9.3.1.2	EXTERNOS	0.00	_____
4.3.9.9.3.2	VENTA DE TÍTULOS Y VALORES REPRESENTATIVOS DE LA DEUDA	0.00	_____
4.3.9.9.3.3	VENTA DE OBLIGACIONES NEGOCIABLES	0.00	_____
	TOTAL	23,896.37	_____

EA-04 GASTOS Y OTRAS PÉRDIDAS:

Cuenta	Nombre de la Cuenta	Monto	%
5.1	GASTOS DE FUNCIONAMIENTO	43,910,906.74	99.85
5.1.1	SERVICIOS PERSONALES	24,678,495.24	56.12

CONVENCIONES Y PARQUES

NOTAS AL ESTADO DE ACTIVIDADES

Al 31 de Marzo de 2020

(Cifras en pesos)

5.1.1.1	REMUNERACIONES AL PERSONAL DE CARÁCTER PERMANENTE	1,305,045.89	2.97
5.1.1.1.1	DIETAS	0.00	0.00
5.1.1.1.2	HABERES	0.00	0.00
5.1.1.1.3	SUELDOS BASE AL PERSONAL PERMANENTE	1,305,045.89	2.97
5.1.1.1.3.1	SUELDOS BASE AL PERSONAL DE BASE	0.00	0.00
5.1.1.1.3.2	SUELDOS BASE AL PERSONAL DE CONFIANZA	1,305,045.89	2.97
5.1.1.1.4	REMUNERACIONES POR ADSCRIPCIÓN LABORAL EN EL EXTRANJERO	0.00	0.00
5.1.1.2	REMUNERACIONES AL PERSONAL DE CARÁCTER TRANSITORIO	9,312,637.94	21.18
5.1.1.2.1	HONORARIOS ASIMILABLES A SALARIOS	9,312,637.94	21.18
5.1.1.2.2	SUELDOS BASE AL PERSONAL EVENTUAL	0.00	0.00
5.1.1.2.3	RETRIBUCIONES POR SERVICIOS DE CARÁCTER SOCIAL	0.00	0.00
5.1.1.2.4	RETRIB. A LOS REPRESENT. DE LOS TRABAJADORES Y DE LOS PATRONES EN LA JUNTA DE CONCILIACIÓN Y ARBITR.	0.00	0.00
5.1.1.3	REMUNERACIONES ADICIONALES Y ESPECIALES	12,371,583.84	28.13
5.1.1.3.1	PRIMAS POR AÑOS DE SERVICIOS EFECTIVOS PRESTADOS	0.00	0.00
5.1.1.3.2	PRIMAS DE VACACIONES, DOMINICAL Y GRATIFICACIÓN DE FIN DE AÑO	1,490,796.95	3.39
5.1.1.3.2.1	PRIMAS DE VACACIONES Y DOMINICAL	622,832.48	1.42
5.1.1.3.2.2	GRATIFICACIÓN DE FIN DE AÑO	867,964.47	1.97
5.1.1.3.3	HORAS EXTRAORDINARIAS	0.00	0.00
5.1.1.3.4	COMPENSACIONES	10,880,786.89	24.74
5.1.1.3.5	SOBREHABERES	0.00	0.00
5.1.1.3.6	ASIGNACIONES DE TÉCNICO, DE MANDO, POR COMISIÓN, DE VUELO Y DE TÉCNICO ESPECIAL	0.00	0.00
5.1.1.3.7	HONORARIOS ESPECIALES	0.00	0.00
5.1.1.3.8	PARTICIPACIONES POR VIGILANCIA EN EL CUMPLIMIENTO DE LAS LEYES Y CUSTODIA DE VALORES	0.00	0.00
5.1.1.4	SEGURIDAD SOCIAL	924,530.91	2.10
5.1.1.4.1	APORTACIONES DE SEGURIDAD SOCIAL	877,484.94	2.00
5.1.1.4.2	APORTACIONES A FONDOS DE VIVIENDA	0.00	0.00
5.1.1.4.3	APORTACIONES AL SISTEMA PARA EL RETIRO	47,045.97	0.11
5.1.1.4.4	APORTACIONES PARA SEGUROS	0.00	0.00
5.1.1.5	OTRAS PRESTACIONES SOCIALES Y ECONÓMICAS	742,573.72	1.69
5.1.1.5.1	CUOTAS PARA EL FONDO DE AHORRO Y FONDO DE TRABAJO	0.00	0.00
5.1.1.5.2	INDEMNIZACIONES	30,328.09	0.07
5.1.1.5.3	PRESTACIONES Y HABERES DE RETIRO	0.00	0.00
5.1.1.5.4	PRESTACIONES CONTRACTUALES	0.00	0.00
5.1.1.5.5	APOYOS A LA CAPACITACIÓN DE LOS SERVIDORES PÚBLICOS	0.00	0.00
5.1.1.5.9	OTRAS PRESTACIONES SOCIALES Y ECONÓMICAS	712,245.63	1.62
5.1.1.6	PAGO DE ESTÍMULOS A SERVIDORES PÚBLICOS	22,122.94	0.05
5.1.1.6.1	ESTIMULOS	22,122.94	0.05
5.1.1.6.2	RECOMPENSAS	0.00	0.00
5.1.1.7	PREVISIONES	0.00	0.00
5.1.2	MATERIALES Y SUMINISTROS	4,381,286.71	9.96
5.1.2.1	MATERIALES DE ADMINISTRACIÓN, EMISIÓN DE DOCUMENTOS Y ARTÍCULOS OFICIALES	205,552.15	0.47
5.1.2.1.1	MATERIALES, ÚTILES Y EQUIPOS MENORES DE OFICINA	89,881.78	0.20
5.1.2.1.2	MATERIALES Y ÚTILES DE IMPRESIÓN Y	5,803.97	0.01

CONVENCIONES Y PARQUES

NOTAS AL ESTADO DE ACTIVIDADES

Al 31 de Marzo de 2020

(Cifras en pesos)

REPRODUCCIÓN			
5.1.2.1.3	MATERIAL ESTADÍSTICO Y GEOGRÁFICO	0.00	0.00
5.1.2.1.4	MATERIALES, ÚTILES Y EQUIPOS MENORES DE TECNOLOGÍAS DE LA INFORMACIÓN Y COMUNICACIONES	14,461.11	0.03
5.1.2.1.5	MATERIAL IMPRESO E INFORMACIÓN DIGITAL	37,867.57	0.09
5.1.2.1.6	MATERIAL DE LIMPIEZA	57,537.72	0.13
5.1.2.1.7	MATERIALES Y ÚTILES DE ENSEÑANZA	0.00	0.00
5.1.2.1.8	MATERIALES PARA EL REGISTRO E IDENTIFICACIÓN DE BIENES Y PERSONAS	0.00	0.00
5.1.2.2	ALIMENTOS Y UTENSILIOS	196,351.62	0.45
5.1.2.2.1	PRODUCTOS ALIMENTICIOS PARA PERSONAS	86,618.73	0.20
5.1.2.2.2	PRODUCTOS ALIMENTICIOS PARA ANIMALES	75,189.00	0.17
5.1.2.2.3	UTENSILIOS PARA EL SERVICIO DE ALIMENTACIÓN	34,543.89	0.08
5.1.2.3	MATERIAS PRIMAS Y MATERIALES DE PRODUCCIÓN Y COMERCIALIZACIÓN	2,645,551.66	6.02
5.1.2.3.1	PRODUCTOS ALIMENTICIOS, AGROPECUARIOS Y FORESTALES ADQUIRIDOS COMO MATERIA PRIMA	1,728,208.09	3.93
5.1.2.3.2	INSUMOS TEXTILES ADQUIRIDOS COMO MATERIA PRIMA	0.00	0.00
5.1.2.3.3	PRODUCTOS DE PAPEL, CARTÓN E IMPRESOS ADQUIRIDOS COMO MATERIA PRIMA	34,465.90	0.08
5.1.2.3.4	COMBUSTIBLES, LUBRICANTES, ADITIVOS, CARBÓN Y SUS DERIVADOS ADQUIRIDOS COMO MATERIA PRIMA	0.00	0.00
5.1.2.3.5	PRODUCTOS QUÍMICOS, FARMACÉUTICOS Y DE LABORATORIO ADQUIRIDOS COMO MATERIA PRIMA	0.00	0.00
5.1.2.3.6	PRODUCTOS METÁLICOS Y A BASE DE MINERALES NO METÁLICOS ADQUIRIDOS COMO MATERIA PRIMA	0.00	0.00
5.1.2.3.7	PRODUCTOS DE CUERO, PIEL, PLÁSTICO Y HULE ADQUIRIDOS COMO MATERIA PRIMA	21,127.77	0.05
5.1.2.3.8	MERCANCÍAS ADQUIRIDAS PARA SU COMERCIALIZACIÓN	861,254.87	1.96
5.1.2.3.9	OTROS PRODUCTOS ADQUIRIDOS COMO MATERIA PRIMA	495.03	0.00
5.1.2.4	MATERIALES Y ARTÍCULOS DE CONSTRUCCIÓN Y DE REPARACIÓN	403,868.38	0.92
5.1.2.4.1	PRODUCTOS MINERALES NO METÁLICOS	43,094.46	0.10
5.1.2.4.2	CEMENTO Y PRODUCTOS DE CONCRETO	6,204.33	0.01
5.1.2.4.3	CAL, YESO Y PRODUCTOS DE YESO	3,969.24	0.01
5.1.2.4.4	MADERA Y PRODUCTOS DE MADERA	47,608.50	0.11
5.1.2.4.5	VIDRIO Y PRODUCTOS DE VIDRIO	4,910.00	0.01
5.1.2.4.6	MATERIAL ELÉCTRICO Y ELECTRÓNICO	79,753.49	0.18
5.1.2.4.7	ARTÍCULOS METÁLICOS PARA LA CONSTRUCCIÓN	19,149.92	0.04
5.1.2.4.8	MATERIALES COMPLEMENTARIOS	8,190.00	0.02
5.1.2.4.9	OTROS MATERIALES Y ARTÍCULOS DE CONSTRUCCIÓN Y REPARACIÓN	190,988.44	0.43
5.1.2.5	PRODUCTOS QUÍMICOS, FARMACÉUTICOS Y DE LABORATORIO	113,651.99	0.26
5.1.2.5.1	PRODUCTOS QUÍMICOS BÁSICOS	5,784.00	0.01
5.1.2.5.2	FERTILIZANTES, PESTICIDAS Y OTROS AGROQUÍMICOS	28,966.16	0.07
5.1.2.5.3	MEDICINAS Y PRODUCTOS FARMACÉUTICOS	10,653.40	0.02
5.1.2.5.4	MATERIALES, ACCESORIOS Y SUMINISTROS MÉDICOS	25,503.13	0.06

CONVENCIONES Y PARQUES

NOTAS AL ESTADO DE ACTIVIDADES

Al 31 de Marzo de 2020

(Cifras en pesos)

5.1.2.5.5	MATERIALES, ACCESORIOS Y SUMINISTROS DE LABORATORIO	0.00	0.00
5.1.2.5.6	FIBRAS SINTÉTICAS, HULES, PLÁSTICOS Y DERIVADOS	39,346.90	0.09
5.1.2.5.9	OTROS PRODUCTOS QUÍMICOS	3,398.40	0.01
5.1.2.6	COMBUSTIBLES, LUBRICANTES Y ADITIVOS	587,384.39	1.34
5.1.2.6.1	COMBUSTIBLES, LUBRICANTES Y ADITIVOS	587,384.39	1.34
5.1.2.6.1.1	COMBUSTIBLES	555,293.15	1.26
5.1.2.6.1.2	LUBRICANTES Y ADITIVOS	32,091.24	0.07
5.1.2.6.2	CARBÓN Y SUS DERIVADOS	0.00	0.00
5.1.2.7	VESTUARIO, BLANCOS, PRENDAS DE PROTECCIÓN Y ARTÍCULOS DEPORTIVOS	22,664.09	0.05
5.1.2.7.1	VESTUARIO Y UNIFORMES	0.00	0.00
5.1.2.7.2	PRENDAS DE SEGURIDAD Y PROTECCIÓN PERSONAL	21,859.09	0.05
5.1.2.7.3	ARTÍCULOS DEPORTIVOS	580.00	0.00
5.1.2.7.4	PRODUCTOS TEXTILES	225.00	0.00
5.1.2.7.5	BLANCOS Y OTROS PRODUCTOS TEXTILES, EXCEPTO PRENDAS DE VESTIR	0.00	0.00
5.1.2.8	MATERIALES Y SUMINISTROS PARA SEGURIDAD	0.00	0.00
5.1.2.8.1	SUSTANCIAS Y MATERIALES EXPLOSIVOS	0.00	0.00
5.1.2.8.2	MATERIALES DE SEGURIDAD PÚBLICA	0.00	0.00
5.1.2.8.3	PRENDAS DE PROTECCIÓN PARA SEGURIDAD PÚBLICA	0.00	0.00
5.1.2.9	HERRAMIENTAS, REFACCIONES Y ACCESORIOS MENORES	206,262.43	0.47
5.1.2.9.1	HERRAMIENTAS MENORES	15,015.83	0.03
5.1.2.9.2	REFACCIONES Y ACCESORIOS MENORES DE EDIFICIOS	55,735.17	0.13
5.1.2.9.3	REFACCIONES Y ACCESORIOS MENORES DE MOBILIARIO Y EQUIPO DE ADMINISTRACIÓN, EDUCACIONAL Y RECREATIVO	0.00	0.00
5.1.2.9.4	REFACCIONES Y ACCESORIOS MENORES DE EQUIPO DE CÓMPUTO Y TECNOLOGÍAS DE LA INFORMACIÓN	29,218.79	0.07
5.1.2.9.5	REFACCIONES Y ACCESORIOS MENORES DE EQUIPO E INSTRUMENTAL MÉDICO Y DE LABORATORIO	0.00	0.00
5.1.2.9.6	REFACCIONES Y ACCESORIOS MENORES DE EQUIPO DE TRANSPORTE	0.00	0.00
5.1.2.9.7	REFACCIONES Y ACCESORIOS MENORES DE EQUIPO DE DEFENSA Y SEGURIDAD	0.00	0.00
5.1.2.9.8	REFACCIONES Y ACCESORIOS MENORES DE MAQUINARIA Y OTROS EQUIPOS	99,005.17	0.23
5.1.2.9.9	REFACCIONES Y ACCESORIOS MENORES OTROS BIENES MUEBLES	7,287.47	0.02
5.1.3	SERVICIOS GENERALES	14,851,124.79	33.77
5.1.3.1	SERVICIOS BÁSICOS	5,710,243.34	12.98
5.1.3.1.1	ENERGÍA ELÉCTRICA	3,580,884.98	8.14
5.1.3.1.2	GAS	57,220.85	0.13
5.1.3.1.3	AGUA	1,846,440.65	4.20
5.1.3.1.4	TELEFONÍA TRADICIONAL	0.00	0.00
5.1.3.1.5	TELEFONÍA CELULAR	2,558.51	0.01
5.1.3.1.6	SERVICIOS DE TELECOMUNICACIONES Y SATÉLITES	148,297.83	0.34
5.1.3.1.7	SERVICIOS DE ACCESO DE INTERNET, REDES Y PROCESAMIENTO DE INFORMACIÓN	73,862.09	0.17
5.1.3.1.8	SERVICIOS POSTALES Y TELEGRÁFICOS	978.43	0.00

CONVENCIONES Y PARQUES

NOTAS AL ESTADO DE ACTIVIDADES

Al 31 de Marzo de 2020

(Cifras en pesos)

5.1.3.1.9	SERVICIOS INTEGRALES Y OTROS SERVICIOS	0.00	0.00
5.1.3.2	SERVICIOS DE ARRENDAMIENTO	338,593.35	0.77
5.1.3.2.1	ARRENDAMIENTO DE TERRENOS	36,000.00	0.08
5.1.3.2.2	ARRENDAMIENTO DE EDIFICIOS	0.00	0.00
5.1.3.2.3	ARRENDAMIENTO DE MOBILIARIO Y EQUIPO DE ADMINISTRACIÓN, EDUCACIONAL Y RECREATIVO	3,025.44	0.01
5.1.3.2.4	ARRENDAMIENTO DE EQUIPO E INSTRUMENTAL MÉDICO Y DE LABORATORIO	0.00	0.00
5.1.3.2.5	ARRENDAMIENTO DE EQUIPO DE TRANSPORTE	37,050.00	0.08
5.1.3.2.6	ARRENDAMIENTO DE MAQUINARIA, OTROS EQUIPOS Y HERRAMIENTAS	7,000.00	0.02
5.1.3.2.7	ARRENDAMIENTO DE ACTIVOS INTANGIBLES	217,895.46	0.50
5.1.3.2.8	ARRENDAMIENTO FINANCIERO	0.00	0.00
5.1.3.2.9	OTROS ARRENDAMIENTOS	37,622.45	0.09
5.1.3.3	SERVICIOS PROFESIONALES, CIENTÍFICOS Y TÉCNICOS Y OTROS SERVICIOS	5,131,141.20	11.67
5.1.3.3.1	SERVICIOS LEGALES, DE CONTABILIDAD, AUDITORÍA Y RELACIONADOS	44,812.50	0.10
5.1.3.3.2	SERVICIOS DE DISEÑO, ARQUITECTURA, INGENIERÍA Y ACTIVIDADES RELACIONADAS	0.00	0.00
5.1.3.3.3	SERVICIOS DE CONSULTORÍA ADMINISTRATIVA, PROCESOS, TÉCNICA Y EN TECNOLOGÍAS DE LA INFORMACIÓN	0.00	0.00
5.1.3.3.3.1	SERVICIOS DE INFORMATICA	0.00	0.00
5.1.3.3.4	SERVICIOS DE CAPACITACIÓN	0.00	0.00
5.1.3.3.5	SERVICIOS DE INVESTIGACIÓN CIENTÍFICA Y DESARROLLO	1,232.54	0.00
5.1.3.3.6	SERVICIOS DE APOYO ADMINISTRATIVO, FOTOCOPIADO E IMPRESIÓN	8,295.38	0.02
5.1.3.3.7	SERVICIOS DE PROTECCIÓN Y SEGURIDAD	0.00	0.00
5.1.3.3.8	SERVICIOS DE VIGILANCIA	5,076,800.78	11.54
5.1.3.3.9	SERVICIOS PROFESIONALES, CIENTÍFICOS Y TÉCNICOS INTEGRALES	0.00	0.00
5.1.3.4	SERVICIOS FINANCIEROS, BANCARIOS Y COMERCIALES	324,487.52	0.74
5.1.3.4.1	SERVICIOS FINANCIEROS Y BANCARIOS	173,371.89	0.39
5.1.3.4.2	SERVICIOS DE COBRANZA, INVESTIGACIÓN CREDITICIA Y SIMILAR	0.00	0.00
5.1.3.4.3	SERVICIOS DE RECAUDACIÓN, TRASLADO Y CUSTODIA DE VALORES	100,352.75	0.23
5.1.3.4.4	SEGUROS DE RESPONSABILIDAD PATRIMONIAL Y FIANZAS	0.00	0.00
5.1.3.4.5	SEGUROS DE BIENES PATRIMONIALES	5,625.27	0.01
5.1.3.4.6	ALMACENAJE, ENVASE Y EMBALAJE	42,115.08	0.10
5.1.3.4.7	FLETES Y MANIOBRAS	0.00	0.00
5.1.3.4.8	COMISIONES POR VENTAS	3,022.53	0.01
5.1.3.4.9	SERVICIOS FINANCIEROS, BANCARIOS Y COMERCIALES INTEGRALES	0.00	0.00
5.1.3.5	SERVICIOS DE INSTALACIÓN, REPARACIÓN, MANTENIMIENTO Y CONSERVACIÓN	2,308,333.69	5.25
5.1.3.5.1	CONSERVACIÓN Y MANTENIMIENTO MENOR DE INMUEBLES	73,436.93	0.17
5.1.3.5.2	INSTALACIÓN, REPARACIÓN Y MANTENIMIENTO DE MOBILIARIO Y EQUIPO DE ADMÓN., EDUCACIONAL Y RECR	885.00	0.00
5.1.3.5.3	INSTALACIÓN, REPARACIÓN Y MANTENIMIENTO DE EQUIPO DE CÓMPUTO Y TECNOLOGÍAS DE LA INFORMACIÓN	1,750.00	0.00

CONVENCIONES Y PARQUES

NOTAS AL ESTADO DE ACTIVIDADES

Al 31 de Marzo de 2020

(Cifras en pesos)

5.1.3.5.4	INSTALACIÓN, REPARACIÓN Y MANTENIMIENTO DE EQUIPO E INSTRUMENTAL MÉDICO Y DE LABORATORIO	0.00	0.00
5.1.3.5.5	REPARACIÓN Y MANTENIMIENTO DE EQUIPO DE TRANSPORTE	43,064.34	0.10
5.1.3.5.6	REPARACIÓN Y MANTENIMIENTO DE EQUIPO DE DEFENSA Y SEGURIDAD	0.00	0.00
5.1.3.5.7	INSTALACIÓN, REPARACIÓN Y MANTENIMIENTO DE MAQUINARIA, OTROS EQUIPOS Y HERRAMIENTA	135,602.86	0.31
5.1.3.5.8	SERVICIOS DE LIMPIEZA Y MANEJO DE DESECHOS	2,053,594.56	4.67
5.1.3.5.9	SERVICIOS DE JARDINERÍA Y FUMIGACIÓN	0.00	0.00
5.1.3.6	SERVICIOS DE COMUNICACIÓN SOCIAL Y PUBLICIDAD	475.00	0.00
5.1.3.6.1	DIFUSIÓN POR RADIO, TELEVISIÓN Y OTROS MEDIOS DE MENSAJES S OBRE PROGRAM. Y ACTIVID. GUBERNAMENTALES	0.00	0.00
5.1.3.6.2	DIFUSIÓN POR RADIO, TELEVISIÓN Y OTROS MEDIOS DE MENSAJES C OMER. PARA PROMO. LA VNTA DE BIE. O SERV	475.00	0.00
5.1.3.6.3	SERVICIOS DE CREATIVIDAD, PREPRODUCCIÓN Y PRODUCCIÓN DE PUBLICIDA D, EXCEPTO INTERNET	0.00	0.00
5.1.3.6.4	SERVICIOS DE REVELADO DE FOTOGRAFÍAS	0.00	0.00
5.1.3.6.5	SERVICIOS DE LA INDUSTRIA FÍLMICA, DEL SONIDO Y DEL VIDEO	0.00	0.00
5.1.3.6.6	SERVICIO DE CREACIÓN Y DIFUSIÓN DE CONTENIDO EXCLUSIVAMENTE A TRAVÉS DE INTERNET	0.00	0.00
5.1.3.6.9	OTROS SERVICIOS DE INFORMACIÓN	0.00	0.00
5.1.3.7	SERVICIOS DE TRASLADO Y VIÁTICOS	1,757.31	0.00
5.1.3.7.1	PASAJES AÉREOS	0.00	0.00
5.1.3.7.1.1	PASAJES AÉREOS NACIONALES	0.00	0.00
5.1.3.7.1.2	PASAJES AÉREOS INTERNACIONALES	0.00	0.00
5.1.3.7.2	PASAJES TERRESTRES	1,366.45	0.00
5.1.3.7.2.1	PASAJES TERRESTRES NACIONALES	1,366.45	0.00
5.1.3.7.2.2	PASAJES TERRESTRES INTERNACIONALES	0.00	0.00
5.1.3.7.3	PASAJES MARÍTIMOS, LACUSTRES Y FLUVIALES	0.00	0.00
5.1.3.7.4	AUTOTRANSPORTE	0.00	0.00
5.1.3.7.5	VIÁTICOS EN EL PAÍS	150.86	0.00
5.1.3.7.6	VIÁTICOS EN EL EXTRANJERO	0.00	0.00
5.1.3.7.7	GASTOS DE INSTALACIÓN Y TRASLADO DE MENAJE	0.00	0.00
5.1.3.7.8	SERVICIOS INTEGRALES DE TRASLADO Y VIÁTICOS	0.00	0.00
5.1.3.7.9	OTROS SERVICIOS DE TRASLADO Y HOSPEDAJE	240.00	0.00
5.1.3.8	SERVICIOS OFICIALES	114,634.22	0.26
5.1.3.8.1	GASTOS DE CEREMONIAL	0.00	0.00
5.1.3.8.2	GASTOS DE ORDEN SOCIAL Y CULTURAL	1,000.00	0.00
5.1.3.8.3	CONGRESOS Y CONVENCIONES	113,634.22	0.26
5.1.3.8.4	EXPOSICIONES	0.00	0.00
5.1.3.8.5	GASTOS DE REPRESENTACIÓN	0.00	0.00
5.1.3.9	OTROS SERVICIOS GENERALES	921,459.16	2.10
5.1.3.9.1	SERVICIOS FUNERARIOS Y DE CEMENTERIOS	0.00	0.00
5.1.3.9.2	IMPUESTOS Y DERECHOS	208,718.28	0.47
5.1.3.9.3	IMPUESTOS Y DERECHOS DE IMPORTACIÓN	0.00	0.00
5.1.3.9.4	SENTENCIAS Y RESOLUCIONES POR	0.00	0.00

CONVENCIONES Y PARQUES

NOTAS AL ESTADO DE ACTIVIDADES
Al 31 de Marzo de 2020
(Cifras en pesos)

5.1.3.9.5	JUDICIALES AUTORIDAD COMPETENTE PENAS, MULTAS, ACCESORIOS Y ACTUALIZACIONES	0.00	0.00
5.1.3.9.6	OTROS GASTOS POR RESPONSABILIDADES	0.00	0.00
5.1.3.9.8	IMPUESTO SOBRE NÓMINAS Y OTROS QUE SE DERIVEN DE UNA RELACIÓN LABORAL	712,740.88	1.62
5.1.3.9.9	OTROS SERVICIOS GENERALES	0.00	0.00
5.2	TRANSFERENCIAS, ASIGNACIONES, SUBSIDIOS Y OTRAS AYUDAS	0.00	0.00
5.2.1	TRANSFERENCIAS INTERNAS Y ASIGNACIONES AL SECTOR PÚBLICO	0.00	0.00
5.2.1.1	ASIGNACIONES AL SECTOR PÚBLICO	0.00	0.00
5.2.1.1.1	ASIGNACIONES PRESUPUESTARIAS AL PODER EJECUTIVO	0.00	0.00
5.2.1.1.2	ASIGNACIONES PRESUPUESTARIAS AL PODER LEGISLATIVO	0.00	0.00
5.2.1.1.3	ASIGNACIONES PRESUPUESTARIAS AL PODER JUDICIAL	0.00	0.00
5.2.1.1.4	ASIGNACIONES PRESUPUESTARIAS A ÓRGANOS AUTÓNOMOS	0.00	0.00
5.2.1.2	TRANSFERENCIAS INTERNAS AL SECTOR PÚBLICO	0.00	0.00
5.2.1.2.5	TRANSFERENCIAS OTORGADAS A ENTIDADES PARAESTATALES NO EMPRESARIALES Y NO FINANCIERAS	0.00	0.00
5.2.1.2.6	TRANSFERENCIAS INTERNAS OTORGADAS A ENTIDADES PARAESTATALES EMPRESARIALES Y NO FINANCIERAS	0.00	0.00
5.2.1.2.7	TRANSFERENCIAS INTERNAS OTORGADAS A FIDEICOMISOS PÚBLICOS EMPRESARIALES Y NO FINANCIERAS	0.00	0.00
5.2.1.2.8	TRANSFERENCIAS INTERNAS OTORGADAS A INSTITUCIONES PARAESTATALES PÚBLICAS FINANCIERAS	0.00	0.00
5.2.1.2.9	TRANSFERENCIAS INTERNAS OTORGADAS A FIDEICOMISOS PÚBLICOS FINANCIEROS	0.00	0.00
5.2.2	TRANSFERENCIAS AL RESTO DEL SECTOR PÚBLICO	0.00	0.00
5.2.2.1	TRANSFERENCIAS A ENTIDADES PARAESTATALES	0.00	0.00
5.2.2.1.1	TRANSFERENCIAS OTORGADAS A ENTIDADES PARAESTATALES NO EMPRESARIALES Y NO FINANCIERAS	0.00	0.00
5.2.2.1.2	TRANSFERENCIAS OTORGADAS PARA ENTIDADES PARAESTATALES EMPRESARIALES Y NO FINANCIERAS	0.00	0.00
5.2.2.1.3	TRANSFERENCIAS OTORGADAS PARA INSTITUCIONES PARAESTATALES PÚBLICAS FINANCIERAS	0.00	0.00
5.2.2.2	TRANSFERENCIAS A ENTIDADES FEDERATIVAS Y MUNICIPIOS	0.00	0.00
5.2.2.2.4	TRANSFERENCIAS OTORGADAS A ENTIDADES FEDERATIVAS Y MUNICIPIOS	0.00	0.00
5.2.2.2.4.1	A ENTIDADES FEDERATIVAS	0.00	0.00
5.2.2.2.4.2	A MUNICIPIOS	0.00	0.00
5.2.2.2.5	TRANSFERENCIAS A FIDEICOMISOS DE ENTIDADES FEDERATIVAS Y MUNICIPIOS	0.00	0.00
5.2.3	SUBSIDIOS Y SUBVENCIONES	0.00	0.00
5.2.3.1	SUBSIDIOS	0.00	0.00

CONVENCIONES Y PARQUES

NOTAS AL ESTADO DE ACTIVIDADES
Al 31 de Marzo de 2020
(Cifras en pesos)

5.2.3.1.1	SUBSIDIOS A LA PRODUCCIÓN	0.00	0.00
5.2.3.1.1.1	A ENTIDADES EMPRESARIALES NO FINANCIERAS DEL SECTOR PRIVADO	0.00	0.00
5.2.3.1.1.2	A ENTIDADES EMPRESARIALES NO FINANCIERAS DEL SECTOR PÚBLICO	0.00	0.00
5.2.3.1.2	SUBSIDIOS A LA DISTRIBUCIÓN	0.00	0.00
5.2.3.1.2.1	A ENTIDADES EMPRESARIALES NO FINANCIERAS DEL SECTOR PRIVADO	0.00	0.00
5.2.3.1.2.2	A ENTIDADES EMPRESARIALES NO FINANCIERAS DEL SECTOR PÚBLICO	0.00	0.00
5.2.3.1.3	SUBSIDIOS A LA INVERSIÓN	0.00	0.00
5.2.3.1.3.1	A ENTIDADES EMPRESARIALES NO FINANCIERAS DEL SECTOR PRIVADO	0.00	0.00
5.2.3.1.3.2	A ENTIDADES EMPRESARIALES NO FINANCIERAS DEL SECTOR PÚBLICO	0.00	0.00
5.2.3.1.4	SUBSIDIOS A LA PRESTACIÓN DE SERVICIOS PÚBLICOS	0.00	0.00
5.2.3.1.4.1	A ENTIDADES EMPRESARIALES NO FINANCIERAS DEL SECTOR PRIVADO	0.00	0.00
5.2.3.1.4.2	A ENTIDADES EMPRESARIALES NO FINANCIERAS DEL SECTOR PÚBLICO	0.00	0.00
5.2.3.1.5	SUBSIDIOS PARA CUBRIR DIFERENCIALES DE TASA DE INTERÉS	0.00	0.00
5.2.3.1.5.1	A ENTIDADES EMPRESARIALES FINANCIERAS DEL SECTOR PRIVADO	0.00	0.00
5.2.3.1.5.2	A ENTIDADES EMPRESARIALES FINANCIERAS DEL SECTOR PÚBLICO	0.00	0.00
5.2.3.1.6	SUBSIDIOS A LA VIVIENDA	0.00	0.00
5.2.3.1.6.1	A ENTIDADES EMPRESARIALES NO FINANCIERAS DEL SECTOR PRIVADO	0.00	0.00
5.2.3.1.6.2	A ENTIDADES EMPRESARIALES NO FINANCIERAS DEL SECTOR PÚBLICO	0.00	0.00
5.2.3.1.8	SUBSIDIOS A ENTIDADES FEDERATIVAS Y MUNICIPIOS	0.00	0.00
5.2.3.1.9	OTROS SUBSIDIOS	0.00	0.00
5.2.3.2	SUBVENCIONES	0.00	0.00
5.2.3.2.7	SUBVENCIONES AL CONSUMO	0.00	0.00
5.2.4	AYUDAS SOCIALES	0.00	0.00
5.2.4.1	AYUDAS SOCIALES A PERSONAS	0.00	0.00
5.2.4.2	BECAS	0.00	0.00
5.2.4.3	AYUDAS SOCIALES A INSTITUCIONES	0.00	0.00
5.2.4.3.3	AYUDAS SOCIALES A INSTITUCIONES DE ENSEÑANZA	0.00	0.00
5.2.4.3.4	AYUDAS SOCIALES A ACTIVIDADES CIENTÍFICAS O ACADÉMICAS	0.00	0.00
5.2.4.3.5	AYUDAS SOCIALES A INSTITUCIONES SIN FINES DE LUCRO	0.00	0.00
5.2.4.3.6	AYUDAS SOCIALES A COOPERATIVAS	0.00	0.00
5.2.4.3.7	AYUDAS SOCIALES A ENTIDADES DE INTERÉS PÚBLICO	0.00	0.00
5.2.4.4	AYUDAS SOCIALES POR DESASTRES NATURALES Y OTROS SINIESTROS	0.00	0.00
5.2.5	PENSIONES Y JUBILACIONES	0.00	0.00
5.2.5.1	PENSIONES	0.00	0.00
5.2.5.2	JUBILACIONES	0.00	0.00
5.2.5.9	OTRAS PENSIONES Y JUBILACIONES	0.00	0.00
5.2.6	TRANSFERENCIAS A FIDEICOMISOS, MANDATOS Y CONTRATOS ANÁLOGOS	0.00	0.00

CONVENCIONES Y PARQUES

NOTAS AL ESTADO DE ACTIVIDADES
Al 31 de Marzo de 2020
(Cifras en pesos)

5.2.6.1	TRANSFERENCIAS A FIDEICOMISOS, MANDATOS Y CONTRATOS ANÁLOGOS AL GOBIERNO	0.00	0.00
5.2.6.1.1	EJECUTIVO	0.00	0.00
5.2.6.1.2	LEGISLATIVO	0.00	0.00
5.2.6.1.3	JUDICIAL	0.00	0.00
5.2.6.2	TRANSFERENCIAS A FIDEICOMISOS, MANDATOS Y CONTRATOS ANÁLOGOS A ENTIDADES PARAESTATALES	0.00	0.00
5.2.6.2.1	NO EMPRESARIALES Y NO FINANCIERAS	0.00	0.00
5.2.6.2.2	EMPRESARIALES Y NO FINANCIERAS	0.00	0.00
5.2.6.3	TRANSFERENCIAS A FIDEICOMISOS DE INSTITUCIONES PÚBLICAS FINANCIERAS	0.00	0.00
5.2.7	TRANSFERENCIAS A LA SEGURIDAD SOCIAL	0.00	0.00
5.2.7.1	TRANSFERENCIAS POR OBLIGACIONES DE LEY	0.00	0.00
5.2.8	DONATIVOS	0.00	0.00
5.2.8.1	DONATIVOS A INSTITUCIONES SIN FINES DE LUCRO	0.00	0.00
5.2.8.2	DONATIVOS A ENTIDADES FEDERATIVAS Y MUNICIPIOS	0.00	0.00
5.2.8.3	DONATIVOS A FIDEICOMISOS, MANDATOS Y CONTRATOS ANÁLOGOS PRIVADOS	0.00	0.00
5.2.8.4	DONATIVOS A FIDEICOMISOS, MANDATOS Y CONTRATOS ANÁLOGOS ESTATALES	0.00	0.00
5.2.8.5	DONATIVOS INTERNACIONALES	0.00	0.00
5.2.9	TRANSFERENCIAS AL EXTERIOR	0.00	0.00
5.2.9.1	TRANSFERENCIAS AL EXTERIOR A GOBIERNOS EXTRANJEROS Y ORGANISMOS INTERNACIONALES	0.00	0.00
5.2.9.1.1	TRANSFERENCIAS A GOBIERNOS EXTRANJEROS	0.00	0.00
5.2.9.1.2	TRANSFERENCIAS PARA ORGANISMOS INTERNACIONALES	0.00	0.00
5.2.9.2	TRANSFERENCIAS AL SECTOR PRIVADO EXTERNO	0.00	0.00
5.3	PARTICIPACIONES Y APORTACIONES	0.00	0.00
5.3.1	PARTICIPACIONES	0.00	0.00
5.3.1.1	PARTICIPACIONES DE LA FEDERACIÓN A ENTIDADES FEDERATIVAS Y MUNICIPIOS	0.00	0.00
5.3.1.1.1	FONDO GENERAL DE PARTICIPACIONES	0.00	0.00
5.3.1.1.2	FONDO DE FOMENTO MUNICIPAL	0.00	0.00
5.3.1.1.4	OTROS CONCEPTOS PARTICIPABLES DE LA FEDERACIÓN A ENTIDADES FEDERATIVAS	0.00	0.00
5.3.1.1.5	OTROS CONCEPTOS PARTICIPABLES DE LA FEDERACIÓN A MUNICIPIOS	0.00	0.00
5.3.1.1.6	CONVENIOS DE COLABORACIÓN ADMINISTRATIVA	0.00	0.00
5.3.1.2	PARTICIPACIONES DE LAS ENTIDADES FEDERATIVAS A LOS MUNICIPIOS	0.00	0.00
5.3.2	APORTACIONES	0.00	0.00
5.3.2.1	APORTACIONES DE LA FEDERACIÓN A ENTIDADES FEDERATIVAS Y MUNICIPIOS	0.00	0.00
5.3.2.1.1	APORTACIONES DE LA FEDERACIÓN A LAS ENTIDADES FEDERATIVAS	0.00	0.00
5.3.2.1.2	APORTACIONES DE LA FEDERACIÓN A MUNICIPIOS	0.00	0.00
5.3.2.1.4	APORTACIONES PREVISTAS EN LEYES Y DECRETOS AL SISTEMA DE PROTECCIÓN SOCIAL	0.00	0.00
5.3.2.1.5	APORTACIONES PREVISTAS EN LEYES Y DECRETOS COMPENSATORIAS A ENTIDADES FEDERATIVAS Y MUNICIPIOS	0.00	0.00
5.3.2.2	APORTACIONES DE LAS ENTIDADES FEDERATIVAS A LOS MUNICIPIOS	0.00	0.00

CONVENCIONES Y PARQUES

NOTAS AL ESTADO DE ACTIVIDADES
Al 31 de Marzo de 2020
(Cifras en pesos)

5.3.3	CONVENIOS	0.00	0.00
5.3.3.1	CONVENIOS DE REASIGNACIÓN	0.00	0.00
5.3.3.2	CONVENIOS DE DESCENTRALIZACIÓN Y OTROS	0.00	0.00
5.3.3.2.1	CONVENIOS DE DESCENTRALIZACIÓN	0.00	0.00
5.3.3.2.2	OTROS CONVENIOS	0.00	0.00
5.3.3.2.3	OTROS CONVENIOS	0.00	0.00
5.4	INTERESES, COMISIONES Y OTROS GASTOS DE LA DEUDA PÚBLICA	0.00	0.00
5.4.1	INTERESES DE LA DEUDA PÚBLICA	0.00	0.00
5.4.1.1	INTERESES DE LA DEUDA PÚBLICA INTERNA	0.00	0.00
5.4.1.1.1	INTERESES DE LA DEUDA PÚBLICA INTERNA CON INSTITUCIONES DE CRÉDITO	0.00	0.00
5.4.1.1.2	INTERESES DERIVADOS DE LA COLOCACIÓN DE TÍTULOS Y VALORES	0.00	0.00
5.4.1.1.3	INTERESES POR ARRENDAMIENTOS FINANCIEROS NACIONALES	0.00	0.00
5.4.1.2	INTERESES DE LA DEUDA PÚBLICA EXTERNA	0.00	0.00
5.4.1.2.4	INTERESES DE LA DEUDA EXTERNA CON INSTITUCIONES DE CRÉDITO	0.00	0.00
5.4.1.2.5	INTERESES DE LA DEUDA DE ORGANISMOS FINANCIEROS INTERNACIONALES	0.00	0.00
5.4.1.2.6	INTERESES DE LA DEUDA BILATERAL	0.00	0.00
5.4.1.2.7	INTERESES DERIVADOS DE LA COLOCACIÓN DE TÍTULOS Y VALORES EN EL EXTERIOR	0.00	0.00
5.4.1.2.8	INTERESES POR ARRENDAMIENTOS FINANCIEROS INTERNACIONALES	0.00	0.00
5.4.2	COMISIONES DE LA DEUDA PÚBLICA	0.00	0.00
5.4.2.1	COMISIONES DE LA DEUDA PÚBLICA INTERNA	0.00	0.00
5.4.2.2	COMISIONES DE LA DEUDA PÚBLICA EXTERNA	0.00	0.00
5.4.3	GASTOS DE LA DEUDA PÚBLICA	0.00	0.00
5.4.3.1	GASTOS DE LA DEUDA PÚBLICA INTERNA	0.00	0.00
5.4.3.2	GASTOS DE LA DEUDA PÚBLICA EXTERNA	0.00	0.00
5.4.4	COSTO POR COBERTURAS	0.00	0.00
5.4.4.1	COSTO POR COBERTURAS	0.00	0.00
5.4.4.1.1	COSTOS POR COBERTURA DE LA DEUDA PÚBLICA INTERNA	0.00	0.00
5.4.4.1.2	COSTOS POR COBERTURA DE LA DEUDA PÚBLICA EXTERNA	0.00	0.00
5.4.5	APOYOS FINANCIEROS	0.00	0.00
5.4.5.1	APOYOS FINANCIEROS A INTERMEDIARIOS	0.00	0.00
5.4.5.2	APOYO FINANCIEROS A AHORRADORES Y DEUDORES DEL SISTEMA FINANCIERO NACIONAL	0.00	0.00
5.5	OTROS GASTOS Y PÉRDIDAS EXTRAORDINARIAS	67,075.00	0.15
5.5.1	ESTIMACIONES, DEPRECIACIONES, DETERIOROS, OBSOLESCENCIAS Y AMORTIZACIONES	53,690.13	0.12
5.5.1.1	ESTIMACIONES POR PÉRDIDAS O DETERIOROS DE ACTIVOS CIRCULANTES	0.00	0.00
5.5.1.2	ESTIMACIONES POR PÉRDIDAS O DETERIOROS DE ACTIVOS NO CIRCULANTES	0.00	0.00
5.5.1.3	DEPRECIACIÓN DE BIENES INMUEBLES	0.00	0.00
5.5.1.4	DEPRECIACIÓN DE INFRAESTRUCTURA	0.00	0.00
5.5.1.5	DEPRECIACIÓN DE BIENES MUEBLES	0.00	0.00
5.5.1.6	DETERIORO DE LOS ACTIVOS BIOLÓGICOS	0.00	0.00
5.5.1.7	AMORTIZACIÓN DE ACTIVOS INTANGIBLES	0.00	0.00
5.5.1.8	DISMINUCIÓN DE BIENES POR PÉRDIDA, OBSOLESCENCIA Y DETERIORO	53,690.13	0.12
5.5.2	PROVISIONES	0.00	0.00
5.5.2.1	PROVISIONES DE PASIVOS A CORTO PLAZO	0.00	0.00

CONVENCIONES Y PARQUES

NOTAS AL ESTADO DE ACTIVIDADES

Al 31 de Marzo de 2020

(Cifras en pesos)

5.5.2.2	PROVISIONES DE PASIVOS A LARGO PLAZO	0.00	0.00
5.5.2.2.1	PROVISION DE JUICIOS LABORALES	0.00	0.00
5.5.3	DISMINUCIONES DE INVENTARIOS	0.00	0.00
5.5.3.1	DISMINUCIONES DE INVENTARIOS DE MERCANCÍAS PARA VENTA	0.00	0.00
5.5.3.2	DISMINUCIONES DE INVENTARIOS DE MERCANCÍAS TERMINADAS	0.00	0.00
5.5.3.3	DISMINUCIONES DE INVENTARIOS DE MERCANCÍAS EN PROCESO DE ELABORACIÓN	0.00	0.00
5.5.3.4	DISMINUCIONES DE INVENTARIOS DE MATERIAS PRIMAS, MATERIALES Y SUMINISTROS PARA PRODUCCIÓN	0.00	0.00
5.5.3.5	DISMINUCIONES DE ALMACÉN DE MATERIALES Y SUMINISTROS DE CONSUMO	0.00	0.00
5.5.4	AUMENTO POR INSUFICIENCIA DE ESTIMACIONES POR PÉRDIDA O DETERIORO U OBSOLESCENCIA	0.00	0.00
5.5.4.1	AUMENTO POR INSUFICIENCIA DE ESTIMACIONES POR PÉRDIDA O DETERIORO U OBSOLESCENCIA	0.00	0.00
5.5.5	AUMENTO POR INSUFICIENCIA DE PROVISIONES	0.00	0.00
5.5.5.1	AUMENTO POR INSUFICIENCIA DE PROVISIONES	0.00	0.00
5.5.9	OTROS GASTOS	13,384.87	0.03
5.5.9.1	GASTOS DE EJERCICIOS ANTERIORES	13,242.68	0.03
5.5.9.2	PÉRDIDAS POR RESPONSABILIDADES	0.00	0.00
5.5.9.3	BONIFICACIONES Y DESCUENTOS OTORGADOS	0.00	0.00
5.5.9.4	DIFERENCIAS POR TIPO DE CAMBIO NEGATIVAS	0.00	0.00
5.5.9.5	DIFERENCIAS DE COTIZACIONES NEGATIVAS EN VALORES NEGOCIABLES	0.00	0.00
5.5.9.6	RESULTADO POR POSICIÓN MONETARIA	0.00	0.00
5.5.9.7	PÉRDIDAS POR PARTICIPACIÓN PATRIMONIAL	0.00	0.00
5.5.9.8	DIFERENCIAS POR REESTRUCTURACIÓN DE DEUDA PÚBLICA NEGATIVAS	0.00	0.00
5.5.9.9	OTROS GASTOS VARIOS	142.19	0.00
5.5.9.9.1	DIVIDENDOS Y RETIROS DE LAS CUASISOCIEDADES	0.00	0.00
5.5.9.9.2	DIFERENCIA POR REDONDEO	52.03	0.00
5.5.9.9.3	OTROS GASTOS	0.00	0.00
5.5.9.9.4	OTROS GASTOS FIDEICOMISO	90.16	0.00
5.6	INVERSIÓN PÚBLICA	0.00	0.00
5.6.1	INVERSIÓN PÚBLICA NO CAPITALIZABLE	0.00	0.00
5.6.1.1	CONSTRUCCIÓN EN BIENES NO CAPITALIZABLE	0.00	0.00
5.6.1.1.1	EDIFICACIÓN HABITACIONAL	0.00	0.00
5.6.1.1.2	EDIFICACIÓN NO HABITACIONAL	0.00	0.00
5.6.1.1.3	CONST. DE OBRAS PARA EL ABASTECIMIENTO DE AGUA, ELECTRICIDAD Y TELECOMUNICACIONES	0.00	0.00
5.6.1.1.4	DIVISIÓN DE TERRENOS Y CONSTRUCCIÓN DE OBRAS DE URBANIZACIÓN	0.00	0.00
5.6.1.1.5	CONSTRUCCIÓN DE VÍAS DE COMUNICACIÓN	0.00	0.00
5.6.1.1.6	OTRAS CONSTRUCCIONES DE INGENIERÍA CIVIL U OBRA PESADA	0.00	0.00
5.6.1.1.7	INSTALACIONES Y EQUIPOS EN CONSTRUCCIONES	0.00	0.00
5.6.1.1.9	TRABAJOS DE ACABADOS EN EDIFICACIONES Y OTROS TRABAJOS ESPECIALIZADOS	0.00	0.00
	TOTAL	43,977,981.74	100.00

CONVENCIONES Y PARQUES

NOTAS AL ESTADO DE ACTIVIDADES

Al 31 de Marzo de 2020

(Cifras en pesos)

Bajo protesta de decir verdad declaramos que los Estados Financieros y sus notas,
son razonablemente correctos y son responsabilidad del emisor.



MAURICIO CACHO PÉREZ
DIRECTOR EJECUTIVO



LUIS ALFONSO BELLO PALACIOS
DIRECTOR ADMINISTRATIVO

CONVENCIONES Y PARQUES

NOTAS AL ESTADO DE VARIACIÓN EN LA HACIENDA PÚBLICA/PATRIMONIO
Al 31 de Marzo de 2020
(Cifras en pesos)


VPH-01 PATRIMONIO CONTRIBUIDO:


Cuenta	Nombre de la Cuenta	Saldo Inicial	Variación	Saldo Final	Tipo	Naturaleza
3.1.1	APORTACIONES	872,654,248.45	0.00	872,654,248.45		
3.1.2	DONACIONES DE CAPITAL	0.00	0.00	0.00		
3.1.3	ACTUALIZACIÓN DE LA HACIENDA PÚBLICA/PATRIMONIO	0.00	0.00	0.00		
	TOTAL	872,654,248.45	0.00	872,654,248.45		

VPH-02 PATRIMONIO GENERADO:

Cuenta	Nombre de la Cuenta	Saldo Inicial	Variación	Saldo Final	Procedencia
3.2.1	RESULTADOS DEL EJERCICIO (AHORRO / DESAHORRO)	-10,829,720.28	19,220,150.71	8,390,370.43	
3.2.2	RESULTADOS DE EJERCICIOS ANTERIORES	35,839,058.39	-10,988,342.31	24,850,715.98	
3.2.3	REVALÚOS	0.00	0.00	0.00	
3.2.3.1	REVALÚO DE BIENES INMUEBLES	0.00	0.00	0.00	
3.2.3.2	REVALÚO DE BIENES MUEBLES	0.00	0.00	0.00	
3.2.3.3	REVALÚO DE BIENES INTANGIBLES	0.00	0.00	0.00	
3.2.3.9	OTROS REVALÚOS	0.00	0.00	0.00	
3.2.4	RESERVAS	0.00	0.00	0.00	
3.2.4.1	RESERVAS DE PATRIMONIO	0.00	0.00	0.00	
3.2.4.2	RESERVAS TERRITORIALES	0.00	0.00	0.00	
3.2.4.3	RESERVAS POR CONTINGENCIAS	0.00	0.00	0.00	
3.2.5	RECTIFICACIONES DE RESULTADOS DE EJERCICIOS ANTERIORES	0.00	0.00	0.00	
3.2.5.1	CAMBIOS EN POLÍTICAS CONTABLES	0.00	0.00	0.00	
3.2.5.2	CAMBIOS POR ERRORES CONTABLES	0.00	0.00	0.00	
	TOTAL	25,009,278.01	8,231,808.40	33,241,086.41	

Bajo protesta de decir verdad declaramos que los Estados Financieros y sus notas, son razonablemente correctos y son responsabilidad del emisor.


MAURICIO CACHO PÉREZ
DIRECTOR EJECUTIVO


LUIS ALFONSO BELLO PALACIOS
DIRECTOR ADMINISTRATIVO

CONVENCIONES Y PARQUES

NOTAS AL ESTADO DE FLUJOS DE EFECTIVO
Al 31 de Marzo de 2020
(Cifras en pesos)

EFE-01 FLUJO DE EFECTIVO:

Cuenta	Nombre de la Cuenta	Monto	2019
1.1.1.1	EFFECTIVO	134,446.00	136,446.00
1.1.1.2	BANCOS/TESORERÍA	35,522,077.84	57,369,343.99
1.1.1.3	BANCOS/DEPENDENCIAS Y OTROS	0.00	0.00
1.1.1.4	INVERSIONES TEMPORALES (HASTA 3 MESES)	4,607,127.29	632,824.07
1.1.1.5	FONDOS CON AFECTACIÓN ESPECÍFICA	0.00	0.00
1.1.1.6	DEPÓSITOS DE FONDOS DE TERCEROS EN GARANTÍA Y/O ADMINISTRACIÓN	296,967.54	296,967.54
1.1.1.9	OTROS EFECTIVOS Y EQUIVALENTES	0.00	0.00
1.1.1	TOTAL	40,560,618.67	58,435,581.60

EFE-02 ADQUISICIÓN BIENES MUEBLES E INMUEBLES:

Cuenta	Nombre de la Cuenta	Monto	Subsidio
1.2.3	BIENES INMUEBLES, INFRAESTRUCTURA Y CONSTRUCCIONES EN PROCESO	0.00	
1.2.3.1	TERRENOS	0.00	
1.2.3.2	VIVIENDAS	0.00	
1.2.3.3	EDIFICIOS NO HABITACIONALES	0.00	
1.2.3.4	INFRAESTRUCTURA	0.00	
1.2.3.5	CONSTRUCCIONES EN PROCESO EN BIENES DE DOMINIO PÚBLICO	0.00	
1.2.3.6	CONSTRUCCIONES EN PROCESO EN BIENES PROPIOS	0.00	
1.2.3.9	OTROS BIENES INMUEBLES	0.00	
1.2.4	BIENES MUEBLES	-125,293.76	
1.2.4.1	MOBILIARIO Y EQUIPO DE ADMINISTRACIÓN	-41,240.22	
1.2.4.2	MOBILIARIO Y EQUIPO EDUCACIONAL Y RECREATIVO	-20,733.40	
1.2.4.3	EQUIPO E INSTRUMENTAL MÉDICO Y DE LABORATORIO	0.00	
1.2.4.4	VEHÍCULOS Y EQUIPO DE TRANSPORTE	-9,231.90	
1.2.4.5	EQUIPO DE DEFENSA Y SEGURIDAD	0.00	
1.2.4.6	MAQUINARIA, OTROS EQUIPOS Y HERRAMIENTAS	-54,088.24	
1.2.4.7	COLECCIONES, OBRAS DE ARTE Y OBJETOS VALIOSOS	0.00	
1.2.4.8	ACTIVOS BIOLÓGICOS	0.00	
1.2.5	ACTIVOS INTANGIBLES	0.00	
1.2.5.1	SOFTWARE	0.00	
1.2.5.2	PATENTES, MARCAS Y DERECHOS	0.00	
1.2.5.3	CONCESIONES Y FRANQUICIAS	0.00	
1.2.5.4	LICENCIAS	0.00	
1.2.5.9	OTROS ACTIVOS INTANGIBLES	0.00	
	TOTAL	-125,293.76	

EFE-03 CONCILIACIÓN DEL FLUJO DE EFECTIVO:

Cuenta	Nombre de la Cuenta	Monto	2019
5.4	FLUJO NETO DE EFECTIVO DE LAS ACTIVIDADES DE OPERACIÓN MENOS MOVIMIENTOS DE PARTIDAS (O RUBROS) QUE NO AFECTAN AL EFECTIVO	8,457,445.43	2,106,266.09
5.5	OTROS GASTOS Y PÉRDIDAS EXTRAORDINARIAS	67,075.00	12,936,046.37
5.5.1	ESTIMACIONES, DEPRECIACIONES, DETERIOROS, OBSOLESCENCIAS Y AMORTIZACIONES	53,690.13	6,457,670.18
5.5.1.1	ESTIMACIONES POR PÉRDIDAS O DETERIOROS	0.00	0.00

CONVENCIONES Y PARQUES

NOTAS AL ESTADO DE FLUJOS DE EFECTIVO

Al 31 de Marzo de 2020


(Cifras en pesos)

	DE ACTIVOS CIRCULANTES		
5.5.1.2	ESTIMACIONES POR PÉRDIDAS O DETERIOROS DE ACTIVOS NO CIRCULANTES	0.00	0.00
5.5.1.3	DEPRECIACIÓN DE BIENES INMUEBLES	0.00	0.00
5.5.1.4	DEPRECIACIÓN DE INFRAESTRUCTURA	0.00	0.00
5.5.1.5	DEPRECIACIÓN DE BIENES MUEBLES	0.00	5,803,249.61
5.5.1.6	DETERIORO DE LOS ACTIVOS BIOLÓGICOS	0.00	0.00
5.5.1.7	AMORTIZACIÓN DE ACTIVOS INTANGIBLES	0.00	643,822.44
5.5.1.8	DISMINUCIÓN DE BIENES POR PÉRDIDA, OBSOLESCENCIA Y DETERIORO	53,690.13	10,598.13
5.5.2	PROVISIONES	0.00	0.00
5.5.2.1	PROVISIONES DE PASIVOS A CORTO PLAZO	0.00	0.00
5.5.2.2	PROVISIONES DE PASIVOS A LARGO PLAZO	0.00	0.00
5.5.3	DISMINUCIONES DE INVENTARIOS	0.00	0.00
5.5.3.1	DISMINUCIONES DE INVENTARIOS DE MERCANCÍAS PARA VENTA	0.00	0.00
5.5.3.2	DISMINUCIONES DE INVENTARIOS DE MERCANCÍAS TERMINADAS	0.00	0.00
5.5.3.3	DISMINUCIONES DE INVENTARIOS DE MERCANCÍAS EN PROCESO DE ELABORACIÓN	0.00	0.00
5.5.3.4	DISMINUCIONES DE INVENTARIOS DE MATERIAS PRIMAS, MATERIALES Y SUMINISTROS PARA PRODUCCIÓN	0.00	0.00
5.5.3.5	DISMINUCIONES DE ALMACÉN DE MATERIALES Y SUMINISTROS DE CONSUMO	0.00	0.00
5.5.4	AUMENTO POR INSUFICIENCIA DE ESTIMACIONES POR PÉRDIDA O DETERIORO U OBSOLESCENCIA	0.00	0.00
5.5.4.1	AUMENTO POR INSUFICIENCIA DE ESTIMACIONES POR PÉRDIDA O DETERIORO U OBSOLESCENCIA	0.00	0.00
5.5.5	AUMENTO POR INSUFICIENCIA DE PROVISIONES	0.00	0.00
5.5.5.1	AUMENTO POR INSUFICIENCIA DE PROVISIONES	0.00	0.00
5.5.9	OTROS GASTOS	13,384.87	6,478,376.19
5.5.9.1	GASTOS DE EJERCICIOS ANTERIORES	13,242.68	6,400,219.92
5.5.9.2	PÉRDIDAS POR RESPONSABILIDADES	0.00	0.00
5.5.9.3	BONIFICACIONES Y DESCUENTOS OTORGADOS	0.00	62,910.78
5.5.9.4	DIFERENCIAS POR TIPO DE CAMBIO NEGATIVAS	0.00	311.58
5.5.9.5	DIFERENCIAS DE COTIZACIONES NEGATIVAS EN VALORES NEGOCIABLES	0.00	0.00
5.5.9.6	RESULTADO POR POSICIÓN MONETARIA	0.00	0.00
5.5.9.7	PÉRDIDAS POR PARTICIPACIÓN PATRIMONIAL	0.00	0.00
5.5.9.8	DIFERENCIAS POR REESTRUCTURACIÓN DE DEUDA PÚBLICA NEGATIVAS	0.00	0.00
5.5.9.9	OTROS GASTOS VARIOS	142.19	14,933.91
5.6	INVERSIÓN PÚBLICA	0.00	0.00
5.6.1	INVERSIÓN PÚBLICA NO CAPITALIZABLE	0.00	0.00
5.6.1.1	CONSTRUCCIÓN EN BIENES NO CAPITALIZABLE IGUAL	0.00	0.00
	RESULTADOS DEL EJERCICIO (AHORRO/DESAHORRO)	8,390,370.43	-10,829,780.28

Bajo protesta de decir verdad declaramos que los Estados Financieros y sus notas, son razonablemente correctos y son responsabilidad del emisor.

CONVENCIONES Y PARQUES

NOTAS AL ESTADO DE FLUJOS DE EFECTIVO
Al 31 de Marzo de 2020
(Cifras en pesos)



MAURICIO CACHO PÉREZ
DIRECTOR EJECUTIVO



LUIS ALFONSO BELLO PALACIOS
DIRECTOR ADMINISTRATIVO



CONVENCIONES Y PARQUES

CONCILIACIÓN

Al 31 de Marzo de 2020

(Cifras en pesos)

CONCILIACIÓN ENTRE LOS INGRESOS PRESUPUESTARIOS Y CONTABLES:

	1. Ingresos Presupuestarios	52,344,455.80
	2. Más ingresos contables no presupuestarios	23,896.37
2.1	INGRESOS FINANCIEROS	0.00
2.2	INCREMENTO POR VARIACIÓN DE INVENTARIOS	0.00
2.3	DISMINUCIÓN DEL EXCESO DE ESTIMACIONES POR PÉRDIDA O DETERIORO U OBSOLESCENCIA	0.00
2.4	DISMINUCIÓN DEL EXCESO DE PROVISIONES	0.00
2.5	OTROS INGRESOS Y BENEFICIOS VARIOS	23,896.37
2.6	OTROS INGRESOS CONTABLES NO PRESUPUESTARIOS	0.00
	3. Menos ingresos presupuestarios no contables	0.00
3.1	APROVECHAMIENTOS PATRIMONIALES	0.00
3.2	INGRESOS DERIVADOS DE FINANCIAMIENTOS	0.00
3.3	OTROS INGRESOS PRESUPUESTARIOS NO CONTABLES	0.00
	4. Ingresos Contables (4 = 1 + 2 - 3)	52,368,352.17

CONVENCIONES Y PARQUES

CONCILIACIÓN

Al 31 de Marzo de 2020
(Cifras en pesos)


CONCILIACIÓN ENTRE LOS EGRESOS PRESUPUESTARIOS Y LOS GASTOS CONTABLES:

	1. Total de egresos presupuestarios	43,848,974.54
	2. Menos egresos presupuestarios no contables	42,544.60
2.1	MATERIAS PRIMAS Y MATERIALES DE PRODUCCIÓN Y COMERCIALIZACIÓN	0.00
2.2	MATERIALES Y SUMINISTROS	0.00
2.3	MOBILIARIO Y EQUIPO DE ADMINISTRACIÓN	17,835.30
2.4	MOBILIARIO Y EQUIPO EDUCACIONAL Y RECREATIVO	0.00
2.5	EQUIPO E INSTRUMENTAL MÉDICO Y DE LABORATORIO	0.00
2.6	VEHÍCULOS Y EQUIPO DE TRANSPORTE	0.00
2.7	EQUIPO DE DEFENSA Y SEGURIDAD	0.00
2.8	MAQUINARIA, OTROS EQUIPOS Y HERRAMIENTAS	24,709.30
2.9	ACTIVOS BIOLÓGICOS	0.00
2.10	BIENES INMUEBLES	0.00
2.11	ACTIVOS INTANGIBLES	0.00
2.12	OBRA PÚBLICA EN BIENES DE DOMINIO PÚBLICO	0.00
2.13	OBRA PÚBLICA	0.00
2.14	ACCIONES Y PARTICIPACIONES DE CAPITAL	0.00
2.15	COMPRA DE TÍTULOS Y VALORES	0.00
2.16	CONCESIÓN DE PRÉSTAMOS	0.00
2.17	INVERSIONES EN FIDEICOMISOS, MANDATOS Y OTROS ANÁLOGOS	0.00
2.18	PROVISIONES PARA CONTINGENCIAS Y OTRAS EROGACIONES ESPECIALES	0.00
2.19	AMORTIZACIÓN DE LA DEUDA PÚBLICA	0.00
2.20	ADEUDOS DE EJERCICIOS FISCALES ANTERIORES (ADEFAS)	0.00
2.21	OTROS EGRESOS PRESUPUESTARIOS NO CONTABLES	0.00
	3. Más gastos contables no presupuestarios	171,551.80
3.1	ESTIMACIONES, DEPRECIACIONES, DETERIOROS, OBSOLESCENCIAS Y AMORTIZACIONES	53,690.13
3.2	PROVISIONES	0.00
3.3	DISMINUCIONES DE INVENTARIOS	0.00
3.4	AUMENTO POR INSUFICIENCIA DE ESTIMACIONES POR PÉRDIDA O DETERIORO U OBSOLESCENCIA	0.00
3.5	AUMENTO POR INSUFICIENCIA DE PROVISIONES	0.00
3.6	OTROS GASTOS	13,384.87
3.7	OTROS GASTOS CONTABLES NO PRESUPUESTARIOS	104,476.80
	4. Total de Gastos Contables (4 = 1 - 2 + 3)	43,977,981.74

CONVENCIÓNES Y PARQUES

CONCILIACIÓN
Al 31 de Marzo de 2020
(Cifras en pesos)

Bajo protesta de decir verdad declaramos que los Estados Financieros y sus notas,
son razonablemente correctos y son responsabilidad del emisor.



MAURICIO CACHO PÉREZ
DIRECTOR EJECUTIVO



LUIS ALFONSO BELLO PALACIOS
DIRECTOR ADMINISTRATIVO



CONVENCIONES Y PARQUES

NOTAS DE MEMORIA
Al 31 de Marzo de 2020
(Cifras en pesos)

MEM-01 CUENTAS DE ORDEN CONTABLES:

Cuenta	Nombre de la Cuenta	Saldo Inicial	Cargo	Abono	Saldo Final
7	CUENTAS DE ORDEN CONTABLES	0.00	77,128,568.97	77,128,568.97	0.00 (d)
7.1	VALORES	0.00	0.00	0.00	0.00 (d)
7.1.1	VALORES EN CUSTODIA	0.00	0.00	0.00	0.00 (d)
7.1.2	CUSTODIA DE VALORES	0.00	0.00	0.00	0.00 (a)
7.1.3	INSTRUMENTOS DE CRÉDITO PRESTADOS A FORMADORES DE MERCADO	0.00	0.00	0.00	0.00 (d)
7.1.4	PRÉSTAMO DE INSTRUMENTOS DE CRÉDITO A FORMADORES DE MERCADO Y SU GARANTÍA	0.00	0.00	0.00	0.00 (a)
7.1.5	INSTRUMENTOS DE CRÉDITO RECIBIDOS EN GARANTÍA DE LOS FORMADORES DE MERCADO	0.00	0.00	0.00	0.00 (d)
7.1.6	GARANTÍA DE CRÉDITOS RECIBIDOS DE LOS FORMADORES DE MERCADO	0.00	0.00	0.00	0.00 (a)
7.2	EMISIÓN DE OBLIGACIONES	0.00	0.00	0.00	0.00 (d)
7.2.1	AUTORIZACIÓN PARA LA EMISIÓN DE BONOS, TÍTULOS Y VALORES DE LA DEUDA PÚBLICA INTERNA	0.00	0.00	0.00	0.00 (d)
7.2.2	AUTORIZACIÓN PARA LA EMISIÓN DE BONOS, TÍTULOS Y VALORES DE LA DEUDA PÚBLICA EXTERNA	0.00	0.00	0.00	0.00 (d)
7.2.3	EMISIONES AUTORIZADAS DE LA DEUDA PÚBLICA INTERNA Y EXTERNA	0.00	0.00	0.00	0.00 (a)
7.2.4	SUSCRIPCIÓN DE CONTRATOS DE PRÉSTAMOS Y OTRAS OBLIGACIONES DE LA DEUDA PÚBLICA INTERNA	0.00	0.00	0.00	0.00 (d)
7.2.5	SUSCRIPCIÓN DE CONTRATOS DE PRÉSTAMOS Y OTRAS OBLIGACIONES DE LA DEUDA PÚBLICA EXTERNA	0.00	0.00	0.00	0.00 (d)
7.2.6	CONTRATOS DE PRÉSTAMOS Y OTRAS OBLIGACIONES DE LA DEUDA PÚBLICA INTERNA Y EXTERNA	0.00	0.00	0.00	0.00 (a)
7.3	AVALES Y GARANTÍAS	0.00	0.00	0.00	0.00 (d)
7.3.1	AVALES AUTORIZADOS	0.00	0.00	0.00	0.00 (d)
7.3.2	AVALES FIRMADOS	0.00	0.00	0.00	0.00 (a)
7.3.3	FIANZAS Y GARANTÍAS RECIBIDAS POR DEUDAS A COBRAR	0.00	0.00	0.00	0.00 (d)
7.3.4	FIANZAS Y GARANTÍAS RECIBIDAS	0.00	0.00	0.00	0.00 (a)
7.3.5	FIANZAS OTORGADAS PARA RESPALDAR OBLIGACIONES NO FISCALES DEL GOBIERNO	0.00	0.00	0.00	0.00 (d)
7.3.6	FIANZAS OTORGADAS DEL GOBIERNO PARA RESPALDAR OBLIGACIONES NO FISCALES	0.00	0.00	0.00	0.00 (a)
7.4	JUICIOS	0.00	77,128,568.97	77,128,568.97	0.00 (d)
7.4.1	DEMANDAS JUDICIALES EN PROCESO DE RESOLUCIÓN	12,279,407.77	39,281,147.67	37,847,421.30	13,713,134.14 (d)
7.4.2	RESOLUCIÓN DE DEMANDAS EN PROCESO JUDICIAL	12,279,407.77	37,847,421.30	39,281,147.67	13,713,134.14 (a)
7.5	INVERSIÓN MEDIANTE PROYECTOS PARA PRESTACIÓN DE SERVICIOS (PPS) Y SIMILARES	0.00	0.00	0.00	0.00 (d)
7.5.1	CONTRATOS PARA INVERSIÓN MEDIANTE PROYECTOS PARA PRESTACIÓN DE SERVICIOS (PPS) Y SIMILARES	0.00	0.00	0.00	0.00 (d)
7.5.2	INVERSIÓN PÚBLICA CONTRATADA MEDIANTE PROYECTOS PARA PRESTACIÓN DE SERVICIOS (PPS) Y SIMILARES	0.00	0.00	0.00	0.00 (a)
7.6	BIENES EN CONCESIONADOS O EN COMODATO	0.00	0.00	0.00	0.00 (d)
7.6.1	BIENES BAJO CONTRATO EN CONCESIÓN	0.00	0.00	0.00	0.00 (d)
7.6.2	CONTRATO DE CONCESIÓN POR BIENES	0.00	0.00	0.00	0.00 (a)

CONVENCIONES Y PARQUES

NOTAS DE MEMORIA
Al 31 de Marzo de 2020
(Cifras en pesos)

7.6.3	BIENES BAJO CONTRATO EN COMODATO	0.00	0.00	0.00	0.00	(d)
7.6.4	CONTRATO DE COMODATO POR BIENES	0.00	0.00	0.00	0.00	(a)
7.7	OTRAS CUENTAS DE ORDEN	0.00	0.00	0.00	0.00	(d)
7.7.1	OTRAS CUENTAS DE ORDEN	0.00	0.00	0.00	0.00	(d)
7.X	BIENES ARQUEOLÓGICOS, ARTÍSTICOS E HISTÓRICOS	0.00	0.00	0.00	0.00	(d)
7.X.1	BIENES ARQUEOLÓGICOS EN CUSTODIA	0.00	0.00	0.00	0.00	(d)
7.X.2	CUSTODIA DE BIENES ARQUEOLÓGICOS	0.00	0.00	0.00	0.00	(a)
7.X.3	BIENES ARTÍSTICOS EN CUSTODIA	0.00	0.00	0.00	0.00	(d)
7.X.4	CUSTODIA DE BIENES ARTÍSTICOS	0.00	0.00	0.00	0.00	(a)
7.X.5	BIENES HISTÓRICOS EN CUSTODIA	214,080,264.95	0.00	0.00	214,080,264.95	(d)
7.X.6	CUSTODIA DE BIENES HISTÓRICOS	214,080,264.95	0.00	0.00	214,080,264.95	(a)

MEM-02 CUENTAS DE ORDEN PRESUPUESTARIAS:

Cuenta	Nombre de la Cuenta	Saldo Inicial	Cargo	Abono	Saldo Final	
8	CUENTAS DE ORDEN PRESUPUESTARIAS	0.00	1,151,993,078.91	1,151,993,078.91	0.00	(a)
8.1	LEY DE INGRESOS	0.00	549,336,615.21	549,336,615.21	0.00	(a)
8.1.1	LEY DE INGRESOS ESTIMADA	0.00	424,741,233.00	0.00	424,741,233.00	(d)
8.1.2	LEY DE INGRESOS POR EJECUTAR	0.00	72,365,492.05	444,762,269.25	372,396,777.20	(a)
8.1.3	MODIFICACIONES A LA LEY DE INGRESOS ESTIMADA	0.00	20,021,036.25	20,021,036.25	0.00	(d)
8.1.4	LEY DE INGRESOS DEVENGADA	0.00	32,208,853.91	52,344,455.80	20,135,601.89	(a)
8.1.5	LEY DE INGRESOS RECAUDADA	0.00	0.00	32,208,853.91	32,208,853.91	(a)
8.2	PRESUPUESTO DE EGRESOS	0.00	602,656,463.70	602,656,463.70	0.00	(d)
8.2.1	PRESUPUESTO DE EGRESOS APROBADO	0.00	0.00	424,741,233.00	424,741,233.00	(a)
8.2.2	PRESUPUESTO DE EGRESOS POR EJERCER	0.00	427,868,197.88	46,975,939.42	380,892,258.46	(d)
8.2.3	MODIFICACIONES AL PRESUPUESTO DE EGRESOS APROBADO	0.00	3,126,964.88	3,126,964.88	0.00	(a)
8.2.4	PRESUPUESTO DE EGRESOS COMPROMETIDO	0.00	43,848,974.54	43,848,974.54	0.00	(d)
8.2.5	PRESUPUESTO DE EGRESOS DEVENGADO	0.00	43,848,974.54	41,981,675.93	1,867,298.61	(d)
8.2.6	PRESUPUESTO DE EGRESOS EJERCIDO	0.00	41,981,675.93	41,981,675.93	0.00	(d)
8.2.7	PRESUPUESTO DE EGRESOS PAGADO	0.00	41,981,675.93	0.00	41,981,675.93	(d)

Bajo protesta de decir verdad declaramos que los Estados Financieros y sus notas, son razonablemente correctos y son responsabilidad del emisor.



MAURICIO CACHO PÉREZ
DIRECTOR EJECUTIVO



LUIS ALFONSO BELLO PALACIOS
DIRECTOR ADMINISTRATIVO


ESTADO ANALÍTICO DE INGRESOS EN CLASIFICACIÓN ECONÓMICA
Del 1 de Enero al 31 de Marzo de 2020
(Cifras en pesos)


Rubro de Ingresos	Ingreso Estimado (1)	Ampliaciones/Reducciones (2)	Ingreso Modificado (3=1+2)	Ingreso Devengado (4)	Ingreso Recaudado (5)	Diferencia (6=5-1)
I INGRESOS	424,741,233.00	0.00	424,741,233.00	52,344,455.80	32,208,853.91	-392,532,379.09
1.1 INGRESOS CORRIENTES	424,741,233.00	0.00	424,741,233.00	52,344,455.80	32,208,853.91	-392,532,379.09
1.1.1 IMPUESTOS	0.00	0.00	0.00	0.00	0.00	0.00
1.1.2 CONTRIBUCIONES A LA SEGURIDAD SOCIAL	0.00	0.00	0.00	0.00	0.00	0.00
1.1.3 CONTRIBUCIONES DE MEJORAS	0.00	0.00	0.00	0.00	0.00	0.00
1.1.4 DERECHOS, PRODUCTOS Y APROVECHAMIENTOS CORRIENTES	340,000.00	0.00	340,000.00	111,355.35	110,995.77	-229,004.23
1.1.5 RENTAS DE LA PROPIEDAD	0.00	0.00	0.00	0.00	0.00	0.00
1.1.6 VENTA DE BIENES Y SERVICIOS DE ENTIDADES DEL GOBIERNO GENERAL	334,401,233.00	0.00	334,401,233.00	32,233,100.45	32,097,858.14	-302,303,374.86
1.1.7 SUBSIDIOS Y SUBVENCIONES RECIBIDOS POR ENTIDADES EMPRESARIALES PÚBLICAS	0.00	0.00	0.00	0.00	0.00	0.00
1.1.8 TRANSFERENCIAS, ASIGNACIONES Y DONATIVOS CORRIENTES RECIBIDOS	90,000,000.00	0.00	90,000,000.00	20,000,000.00	0.00	-90,000,000.00
1.1.9 PARTICIPACIONES	0.00	0.00	0.00	0.00	0.00	0.00
1.2 INGRESOS DE CAPITAL	0.00	0.00	0.00	0.00	0.00	0.00
1.2.1 VENTA (DISPOSICIÓN) DE ACTIVOS	0.00	0.00	0.00	0.00	0.00	0.00

ESTADO ANALÍTICO DE INGRESOS EN CLASIFICACIÓN ECONÓMICA
 Del 1 de Enero al 31 de Marzo de 2020
 (Cifras en pesos)

Rubro de Ingresos	Ingreso Estimado (1)	Ampliaciones/Reducciones (2)	Ingreso Modificado (3=1+2)	Ingreso Devengado (4)	Ingreso Recaudado (5)	Diferencia (6=5-1)
3 FINANCIAMIENTO	0.00	0.00	0.00	0.00	0.00	0.00
3.1 FUENTES FINANCIERAS	0.00	0.00	0.00	0.00	0.00	0.00
3.1.1 DISMINUCIÓN DE ACTIVOS FINANCIEROS	0.00	0.00	0.00	0.00	0.00	0.00
3.1.2 INCREMENTO DE PASIVOS	0.00	0.00	0.00	0.00	0.00	0.00
TOTAL	424,741,233.00	0.00	424,741,233.00	52,344,465.80	32,208,853.91	Ingresos Excedentes 0.00

Bajo protesta de decir verdad declaramos que los Estados Financieros y sus notas, son razonablemente correctos y son responsabilidad del emisor.


 MAURICIO CACHO PÉREZ
 DIRECTOR EJECUTIVO


 LUIS ALFONSO BRILLO PALACIOS
 DIRECTOR ADMINISTRATIVO

CONVENCIONES Y PARQUES

ESTADO ANALÍTICO DEL EJERCICIO DEL PRESUPUESTO DE EGRESOS EN CLASIFICACIÓN ECONÓMICA Y POR OBJETO
Del 1 de Enero al 31 de Marzo de 2020
(Cifras en pesos)


Concepto	Egreso Aprobado (1)	Ampliaciones/Reducciones (2)	Egreso Modificado (3=1+2)	Egreso Devengado (4)	Egreso Pagado (5)	Subejercicio (6=3-4)
2 GASTOS	424,741,233.00	0.00	424,741,233.00	43,846,874.54	41,981,675.93	380,892,258.46
2.1 GASTOS CORRIENTES	419,741,233.00	0.00	419,741,233.00	43,806,429.94	41,939,131.33	375,934,803.06
2.1.1 GASTOS DE CONSUMO DE LOS ENTES DEL GOBIERNO GENERAL	419,538,233.00	-70,618.48	419,467,614.52	43,588,534.48	41,721,235.87	375,879,080.04
1 SERVICIOS PERSONALES	183,741,233.00	0.00	183,741,233.00	24,678,495.24	24,533,192.42	159,062,731.76
2 MATERIALES Y SUMINISTROS	40,000,000.00	0.00	40,000,000.00	4,276,809.91	3,749,505.87	35,723,190.09
3 SERVICIOS GENERALES	195,797,000.00	-70,618.48	195,726,381.52	14,633,229.33	13,438,537.58	181,093,152.19
7 INVERSIONES FINANCIERAS Y OTRAS PROVISIONES	0.00	0.00	0.00	0.00	0.00	0.00
9 DEUDA PÚBLICA	0.00	0.00	0.00	0.00	0.00	0.00
PRESTACIONES DE LA SEGURIDAD SOCIAL	0.00	0.00	0.00	0.00	0.00	0.00
4 TRANSFERENCIAS, ASIGNACIONES, SUBSIDIOS Y OTRAS AYUDAS	0.00	0.00	0.00	0.00	0.00	0.00
2.1.3 GASTOS DE LA PROPIEDAD	203,000.00	70,618.48	273,618.48	217,895.46	217,895.46	55,723.02
3 SERVICIOS GENERALES	203,000.00	70,618.48	273,618.48	217,895.46	217,895.46	55,723.02
9 DEUDA PÚBLICA	0.00	0.00	0.00	0.00	0.00	0.00
2.1.4 SUBSIDIOS Y SUBVENCIONES A EMPRESAS	0.00	0.00	0.00	0.00	0.00	0.00
4 TRANSFERENCIAS, ASIGNACIONES, SUBSIDIOS Y OTRAS AYUDAS	0.00	0.00	0.00	0.00	0.00	0.00
2.1.5 TRANSFERENCIAS, ASIGNACIONES Y DONATIVOS CORRIENTES OTORGADOS	0.00	0.00	0.00	0.00	0.00	0.00
4 TRANSFERENCIAS, ASIGNACIONES, SUBSIDIOS Y OTRAS AYUDAS	0.00	0.00	0.00	0.00	0.00	0.00
2.1.7 PARTICIPACIONES	0.00	0.00	0.00	0.00	0.00	0.00
8 PARTICIPACIONES Y APORTACIONES	0.00	0.00	0.00	0.00	0.00	0.00
2.2 GASTOS DE CAPITAL	5,000,000.00	0.00	5,000,000.00	42,544.60	42,544.60	4,957,455.40
2.2.1 CONSTRUCCIONES EN PROCESO	0.00	0.00	0.00	0.00	0.00	0.00
6 INVERSIÓN PÚBLICA	0.00	0.00	0.00	0.00	0.00	0.00
2.2.2 ACTIVOS FIJOS	5,000,000.00	0.00	5,000,000.00	42,544.60	42,544.60	4,957,455.40
5 BIENES MUEBLES, INMUEBLES E INTANGIBLES	5,000,000.00	0.00	5,000,000.00	42,544.60	42,544.60	4,957,455.40
2.2.3 INCREMENTO DE EXISTENCIAS	0.00	0.00	0.00	0.00	0.00	0.00
2 MATERIALES Y SUMINISTROS	0.00	0.00	0.00	0.00	0.00	0.00
2.2.4 OBJETOS DE VALOR	0.00	0.00	0.00	0.00	0.00	0.00

CONVENCIÓNES Y PARQUES


ESTADO ANALÍTICO DEL EJERCICIO DEL PRESUPUESTO DE EGRESOS EN CLASIFICACIÓN ECONÓMICA Y POR OBJETO
Del 1 de Enero al 31 de Marzo de 2020
(Cifras en pesos)

Concepto	Egreso Aprobado (1)	Ampliaciones/Reducciones (2)	Egreso Modificado (3=1+2)	Egreso Devengado (4)	Egreso pagado (5)	Subejercicio (6=3-4)
5 BIENES MUEBLES, INMUEBLES E INTANGIBLES	0.00	0.00	0.00	0.00	0.00	0.00
2.2.5	0.00	0.00	0.00	0.00	0.00	0.00
5 BIENES MUEBLES, INMUEBLES E INTANGIBLES	0.00	0.00	0.00	0.00	0.00	0.00
2.2.7	0.00	0.00	0.00	0.00	0.00	0.00
INVERSIÓN FINANCIERA CON FINES DE POLÍTICA ECONÓMICA	0.00	0.00	0.00	0.00	0.00	0.00
7 INVERSIONES FINANCIERAS Y OTRAS PROVISIONES	0.00	0.00	0.00	0.00	0.00	0.00
3 FINANCIAMIENTO	0.00	0.00	0.00	0.00	0.00	0.00
3.2 APLICACIONES FINANCIERAS	0.00	0.00	0.00	0.00	0.00	0.00
3.2.1 INCREMENTO DE ACTIVOS FINANCIEROS	0.00	0.00	0.00	0.00	0.00	0.00
7 INVERSIONES FINANCIERAS Y OTRAS PROVISIONES	0.00	0.00	0.00	0.00	0.00	0.00
3.2.2 DISMINUCIÓN DE PASIVOS	0.00	0.00	0.00	0.00	0.00	0.00
9 DEUDA PÚBLICA	0.00	0.00	0.00	0.00	0.00	0.00
TOTAL	424,741,233.00	0.00	424,741,233.00	43,848,974.54	41,981,675.93	380,892,258.46

Bajo protesta de decir verdad declaramos que los Estados Financieros y sus notas, son razonablemente correctos y son responsabilidad del emisor.



 MAURICIO CACHO PÉREZ
 DIRECTOR EJECUTIVO



 LUIS ALFONSO BELLO PALACIOS
 DIRECTOR ADMINISTRATIVO

CONVENCIÓNES Y PARQUES

CLASIFICACIÓN ECONÓMICA

Del 1 de Enero al 31 de Marzo de 2020
(Cifras en pesos)

Concepto	Estimado/ Aprobado (1)	Ampliaciones/ Reducciones (2)	Modificado (3=1+2)	Devengado (4)	Recandado/ Pagado (5)
1	424,741,233.00	0.00	424,741,233.00	52,344,455.80	32,208,853.91
1.1	424,741,233.00	0.00	424,741,233.00	52,344,455.80	32,208,853.91
1.1.1	0.00	0.00	0.00	0.00	0.00
1.1.2	0.00	0.00	0.00	0.00	0.00
1.1.3	0.00	0.00	0.00	0.00	0.00
1.1.4	340,000.00	0.00	340,000.00	111,355.35	110,995.77
1.1.5	0.00	0.00	0.00	0.00	0.00
1.1.6	334,401,233.00	0.00	334,401,233.00	32,233,100.45	32,097,858.14
1.1.7	0.00	0.00	0.00	0.00	0.00
1.1.8	90,000,000.00	0.00	90,000,000.00	20,000,000.00	0.00
1.1.9	0.00	0.00	0.00	0.00	0.00
1.2	0.00	0.00	0.00	0.00	0.00
1.2.1	0.00	0.00	0.00	0.00	0.00
2	424,741,233.00	0.00	424,741,233.00	43,648,974.54	41,981,675.93
2.1	419,741,233.00	0.00	419,741,233.00	43,806,429.94	41,939,131.33
2.1.1	419,538,233.00	-70,618.48	419,467,614.52	43,588,534.48	41,721,235.87
2.1.2	0.00	0.00	0.00	0.00	0.00
2.1.3	203,000.00	70,618.48	273,618.48	217,895.46	217,895.46
2.1.4	0.00	0.00	0.00	0.00	0.00
2.1.5	0.00	0.00	0.00	0.00	0.00
2.1.7	0.00	0.00	0.00	0.00	0.00
2.2	5,000,000.00	0.00	5,000,000.00	42,544.60	42,544.60
2.2.1	0.00	0.00	0.00	0.00	0.00

CONVENCIÓNES Y PARQUES

CLASIFICACIÓN ECONÓMICA
Del 1 de Enero al 31 de Marzo de 2020
(Cifras en pesos)

Concepto	Estimado/ Aprobado (1)	Ampliaciones/ Reducciones (2)	Modificado (3=1+2)	Devengado (4)	Recaudado/ Pagado (5)
2.2.2	5,000,000.00	0.00	5,000,000.00	42,544.60	42,544.60
2.2.3	0.00	0.00	0.00	0.00	0.00
2.2.4	0.00	0.00	0.00	0.00	0.00
2.2.5	0.00	0.00	0.00	0.00	0.00
2.2.7	0.00	0.00	0.00	0.00	0.00
3	0.00	0.00	0.00	0.00	0.00
3.1	0.00	0.00	0.00	0.00	0.00
3.1.1	0.00	0.00	0.00	0.00	0.00
3.1.2	0.00	0.00	0.00	0.00	0.00
3.2	0.00	0.00	0.00	0.00	0.00
3.2.1	0.00	0.00	0.00	0.00	0.00
3.2.2	0.00	0.00	0.00	0.00	0.00
TOTAL	0.00	0.00	0.00	8,495,481.26	-9,772,822.02

Bajo protesta de decir verdad declaramos que los Estados Financieros y sus notas,
son razonablemente correctos y son responsabilidad del emisor.


MAURICIO LACHO PÉREZ
DIRECTOR EJECUTIVO


LUIS ALFONSO BELLO PALACIOS
DIRECTOR ADMINISTRATIVO

CONVENCIONES Y PARQUES

RFC: CCP981207PC9
BALANZA DE COMPROBACIÓN DE MARZO 2020

		SALDO ANT.:	CARGOS:	ABONOS:	SALDO:
1	ACTIVO	910,413,694.58	64,297,575.00	52,832,378.70	921,875,290.88
1.1	ACTIVO CIRCULANTE	57,169,861.09	64,447,578.06	52,947,126.93	68,669,312.22
1.1.1	EFFECTIVO Y EQUIVALENTES	48,165,899.32	33,350,740.74	40,936,021.39	40,560,618.67
1.1.1.1	EFFECTIVO	134,446.00	0.00	0.00	134,446.00
1.1.1.1.2	FONDOS FIJOS DE CAJA	134,446.00	0.00	0.00	134,446.00
1.1.1.1.2.2	FONDO FIJO ESTACIONAMIENTO	4,800.00	0.00	0.00	4,800.00
1.1.1.1.2.3	FONDO DE CAJA CHICA EX HACIENDA CHAUTLA	6,000.00	0.00	0.00	6,000.00
1.1.1.1.2.22	FONDO FIJO PARQUE DEL ARTE	3,000.00	0.00	0.00	3,000.00
1.1.1.1.2.23	FONDO FIJO MINIGOLF	500.00	0.00	0.00	500.00
1.1.1.1.2.24	FONDO FIJO METROPOLITANO	500.00	0.00	0.00	500.00
1.1.1.1.2.25	FONDO FIJO CAFE EXPO	1,000.00	0.00	0.00	1,000.00
1.1.1.1.2.28	FONDO FIJO ESTACIONAMIENTO TELEFERICO	500.00	0.00	0.00	500.00
1.1.1.1.2.29	FONDO FIJO ESTACIONAMIENTO P. ECOLOGICO	3,000.00	0.00	0.00	3,000.00
1.1.1.1.2.30	FONDO FIJO ESTACIONAMIENTO PARQUE NIÑEZ	1,000.00	0.00	0.00	1,000.00
1.1.1.1.2.35	FONDO FIJO SNACK PARQUE DE LA NIÑEZ	300.00	0.00	0.00	300.00
1.1.1.1.2.37	FONDO FIJO SNACK FUENTE ECOLOGICO	1,000.00	0.00	0.00	1,000.00
1.1.1.1.2.38	FONDO FIJO SNACK TIROLESA ECOLOGICO	1,000.00	0.00	0.00	1,000.00
1.1.1.1.2.40	FONDO FIJO SNACK LAGO ECOLOGICO	1,000.00	0.00	0.00	1,000.00
1.1.1.1.2.41	FONDO FIJO SNACK PLAZA AMERICAS	346.00	0.00	0.00	346.00
1.1.1.1.2.44	FONDO FIJO AUDITORIO METROPOLITANO	20,000.00	0.00	0.00	30,000.00
1.1.1.1.2.47	FONDO FIJO RESTAURANT EX HACIENDA	3,000.00	0.00	0.00	3,000.00
1.1.1.1.2.48	SNACK MANTARRAYA	500.00	0.00	0.00	500.00
1.1.1.1.2.49	FONDO FIJO RUEDA ESTRELLA DE PUEBLA	16,000.00	0.00	0.00	16,000.00
1.1.1.1.2.51	FONDO FIJO ESTACIONAMIENTO BARROCC	500.00	0.00	0.00	500.00
1.1.1.1.2.52	FONDO FIJO TELEFERICO	16,000.00	0.00	0.00	16,000.00
1.1.1.1.2.54	FONDO FIJO CAFETERIA TELEFERICO	1,000.00	0.00	0.00	1,000.00
1.1.1.1.2.56	FONDO FIJO PLANETARIO DE PUEBLA	4,000.00	0.00	0.00	4,000.00
1.1.1.1.2.57	FONDO FIJO RESTAURANTE FLOR DEL BOSQUE	1,000.00	0.00	0.00	1,000.00
1.1.1.1.2.59	FONDO FIJO ATRACCIONES FLOR DEL BOSQUE	6,000.00	0.00	0.00	6,000.00
1.1.1.1.2.60	FONDO FIJO DULCERIA FLOR DEL BOSQUE	1,000.00	0.00	0.00	1,000.00
1.1.1.1.2.61	FONDO FIJO PALETERIA FLOR DEL BOSQUE	1,000.00	0.00	0.00	1,000.00
1.1.1.1.2.64	FONDO FIJO ESTACIONAMIENTO P. LA CONSTANCIA	2,000.00	0.00	0.00	2,000.00
1.1.1.1.2.66	FONDO FIJO SNACK TEATRO PRINCIPAL	5,000.00	0.00	0.00	5,000.00
1.1.1.1.2.68	FONDO FIJO RESTAURANTE EXPO	1,000.00	0.00	0.00	1,000.00
1.1.1.1.2.69	FONDO FIJO CAFE PLANETARIO	500.00	0.00	0.00	500.00
1.1.1.1.2.70	FONDO FIJO ESTACIONAMIENTO AUD METROPOLITANO	5,000.00	0.00	0.00	5,000.00
1.1.1.1.2.71	FONDO FIJO ESTACIONAMIENTO ECOPARQUE METROPOLITANO	2,000.00	0.00	0.00	2,000.00
1.1.1.1.2.73	FONDO FIJO RESTAURANTE BARROCC	5,000.00	0.00	0.00	5,000.00
1.1.1.1.2.77	FONDO FIJO UNIDADES DE SERVICIO	10,000.00	0.00	0.00	10,000.00
1.1.1.2	BANCOS/TESORERIA	40,449,241.90	24,834,524.16	29,761,688.22	35,522,077.84
1.1.1.2.1	BANAMEX NC. 0123 4899720	81,600.29	145,147.14	226,664.38	83.05
1.1.1.2.2	BANCOMER NO.0147270836	60,187.10	92,160.75	143,256.82	9,091.03
1.1.1.2.3	BANCOMER NO. 0155144973	40,572.88	54.77	0.00	40,627.65
1.1.1.2.8	BANCOMER 0190360236	414,429.08	543.30	416.44	414,555.94
1.1.1.2.9	EX HACIENDA 01909909306	3,155,517.47	167,931.24	2,215.84	3,321,232.87
1.1.1.2.10	COFFEE YORK 01911024350	37,763.06	61.49	416.44	37,408.11
1.1.1.2.11	BBVA CTA.0192315009 CAFE PUNTA DEL CIELO	9,614.69	29.93	0.00	9,644.62
1.1.1.2.13	BBVA CTA. 0193653293	9,644.96	1,627.02	0.00	11,271.98
1.1.1.2.14	BANCOMER 0193621898 COFFEE YORK P LINEAL	45,465.31	61.46	416.44	45,110.33
1.1.1.2.16	BBVA NO. 193653285 PARQUE ECOLOGICO	294,746.02	60,554.70	0.00	355,300.72
1.1.1.2.17	BBVA NO. 193826643 ECOPARQUE METROPOLITA	26,782.70	36.16	0.00	26,818.86
1.1.1.2.18	BBVA NO. 193826740 PARQUE BICENTENARIO	18,453.35	24.91	0.00	18,478.26
1.1.1.2.19	BBVA NO. 193826791 PARQUE DEL ARTE	87,222.57	26,990.25	0.00	114,212.82
1.1.1.2.20	BBVA NO. 193826848 LAGO LA CONCORDIA	20,605.01	27.82	0.00	20,632.83
1.1.1.2.22	0193826902 ERA 100% NATURAL	75,040.77	101.58	1,567.16	73,575.19

CONVENIONES Y PARQUES

RFC: CCP981207PC9
BALANZA DE COMPROBACIÓN DE MARZO 2020

		SALDO ANT.:	CARGOS:	ABONOS:	SALDO:
1.1.1.2.26	BEVA NO. 0195657563 PARQUE LINEAL	19,030.33	27.70	0.00	19,058.03
1.1.1.2.27	BEVA NO. 0195658266 CENTRO CIVICO	117,220.46	147.32	0.00	117,367.78
1.1.1.2.28	BEVA NO. 0195739436 PASTALICIUS	31,806.13	42.94	0.00	31,849.07
1.1.1.2.29	BEVA NO. 0195739519 BARBACOA EMILIANO	73,604.51	93.37	0.00	73,703.88
1.1.1.2.30	BEVA NO. 0195639357 CEMITAS EL CARMEN	6,509.62	8.79	0.00	6,518.41
1.1.1.2.31	BEVA NO. 0195201470 ESTACIONAMIENTO FERI	25,941.27	35.02	0.00	25,976.29
1.1.1.2.33	BEVA NO. 0195841194 RESTAURANT EX HACIEN	1,407,374.32	135,400.99	2,777.31	1,539,998.60
1.1.1.2.34	BEVA NO. 0196564828 CAFE PUNTA C CIS	128,029.71	175.99	416.44	127,789.26
1.1.1.2.35	BEVA NO. 0196564623 CAFE EXPO	2,308.49	3.19	416.44	1,895.24
1.1.1.2.37	BEVA NO. 0196564917 CAFE PUNTA MUSEO ARM	12,448.53	16.81	0.00	12,465.34
1.1.1.2.38	BANCO DEL BAJIO NO.12249983 F-16237-0620	0.00	26,041.87	26,041.87	0.00
1.1.1.2.39	BEVA NO. 0196565085 MI VIEJO PUEBLITO	198,096.04	24,620.24	0.00	222,716.28
1.1.1.2.41	BEVA NO. 0198035571 COFFEE YORK MUSICA	0.01	0.00	0.00	0.01
1.1.1.2.42	BEVA NO. 0198035512 ITALIAN COFFEE ECOLO	297,577.09	8,792.92	0.00	306,370.01
1.1.1.2.43	BEVA NO. 0198281084 PARQUE DE LA NIÑEZ	20,000.00	0.00	0.00	20,000.00
1.1.1.2.46	BEVA NO. 0198281580 PARQUE LINEAL II	46,389.29	79.91	0.00	46,469.20
1.1.1.2.47	BEVA NO. 0199414509 FERIA 2016	25,655.30	39.94	0.00	25,695.24
1.1.1.2.48	BEVA NO. 0199414460 SNACK AUD METRO	203,029.83	262.59	416.44	202,875.98
1.1.1.2.49	BANCO DEL BAJIO CTA.0122480430201 C.C.5	0.00	337,981.98	337,981.98	0.00
1.1.1.2.51	BANCO DEL BAJIO CTA.0122482820201.P.ECOL	20.77	176,417.00	176,409.21	28.56
1.1.1.2.53	BANCO DEL BAJIO CTA.0122486540201.ECOPAR	15.94	819,753.09	819,749.12	19.91
1.1.1.2.54	BANCO DEL BAJIO CTA.0122489510201.P. ART	0.00	157,978.58	157,978.58	0.00
1.1.1.2.55	BANCO DEL BAJIO.CTA.0122491240201.P LINE	20.40	293,825.10	293,821.99	23.51
1.1.1.2.58	ENAMEX CTA. NO. 7009 1708785 ESTRELLA	0.01	0.00	0.00	0.01
1.1.1.2.59	BEVA NO. 0102664739 TELEFERICO	3,745.99	5.06	0.00	3,751.05
1.1.1.2.60	BEVA NO. 0102664453 RESTAURANTE BARROCC	77,368.87	2,301.39	1,031.02	78,639.24
1.1.1.2.61	BEVA NO.0102665166 CAFETERIA TELEFERICO	143,035.95	0.00	0.00	143,035.95
1.1.1.2.62	BEVA NO. 0102664860 SCUVENIRS	9,639.16	13.01	0.00	9,652.17
1.1.1.2.63	BEVA NO. 0107863004 FLOR DEL BOSQUE	19,388.64	26.18	0.00	19,414.82
1.1.1.2.64	BEVA NO. 0107863047 RESTAURANTE EXPO	0.00	1,597.00	1,597.00	0.00
1.1.1.2.68	BANCO DEL BAJIO CTA.0164165700201 P. NIÑEZ	12.61	173,059.99	173,061.58	11.02
1.1.1.2.70	BANCO DEL BAJIO CTA.171078480201 P. FLOR DEL BOSQUE	0.00	207,723.25	207,723.25	0.00
1.1.1.2.71	BANCO DEL BAJIO CTA.0171073880201 P. LA CONSTANCIA	0.00	254,644.21	254,644.21	0.00
1.1.1.2.75	BEVA NO. 0109239734 PARQUE CHOLULA	27,232.25	36.76	0.00	27,269.01
1.1.1.2.76	BANCO DEL BAJIO CTA.0122488030201 MIRATOYAC	304.43	76,391.44	76,087.89	607.98
1.1.1.2.78	BEVA NO. 0110113662 PARQUE METROPOLITANO SAN JOSE CHIAPA	3,583.16	13.83	0.00	3,596.99
1.1.1.2.80	BEVA NO. 0110643297 ESTRELLA DE PUEBLA	14,939.42	20.17	0.00	14,959.59
1.1.1.2.82	BANCO DEL BAJIO CTA.0177352670201 TELEFERICO PUEBLA	16.69	226,051.01	226,041.72	25.98
1.1.1.2.83	BEVA.NO.0110888451 OTRAS TRANSFERENCIAS	266.99	0.36	0.00	267.35
1.1.1.2.85	BANCO DEL BAJIO CTA. 177355150201 P METROPOLITANO SAN JOSE CHIAPA	0.00	126,771.56	126,771.56	0.00
1.1.1.2.86	BANCO DEL BAJIO CTA. 177353660201 PARQUE CHOLULA	18.98	53,277.39	53,273.87	22.50
1.1.1.2.87	BANCO DEL BAJIO CTA.0177352180201 P. RAFAELA PADILLA	0.00	29,511.85	28,816.42	695.43
1.1.1.2.89	BANCO DEL BAJIO CTA. 0177353250201 FID. ESTRELLA DE PUEBLA	12.71	8,879,123.19	8,879,135.90	0.00
1.1.1.2.90	BANCO DEL BAJIO CTA. 0177355640201 FID. EX HACIENDA DE CHAUTLA	19.02	475,739.33	475,726.10	32.25
1.1.1.2.91	BANORTE NO. CTA. 1003284790 FERIA	5,398.06	36,000.00	41,580.00	1,818.06
1.1.1.2.92	BANORTE CTA. 1004178672 O.P.D.	104,796.90	19.85	0.00	104,816.75
1.1.1.2.93	BANCO DEL BAJIO CTA. 23119308 O.P.D.	0.00	258,858.91	258,858.91	0.00

CONVENCIONES Y PARQUES

RFC: CCP981207PC9
BALANZA DE COMPROBACIÓN DE MARZO 2020

	SALDO ANT.:	CARGOS:	ABONOS:	SALDO:	
1.1.1.2.94	BANCO DEL BAJIO CTA. 23119589 P. BICENTARIO	755.47	299,304.53	299,197.25	862.75
1.1.1.2.95	BANORTE NO. CTA. 0357380110 CENTRO DE CONVENCIONES PUEBLA	3,124,136.29	1,437,872.28	2,051,945.74	2,510,063.82
1.1.1.2.96	BANORTE NO. CTA. 0357380129 CENTRO EXPOSITOR	13,467,983.21	2,583,824.80	6,995,062.96	9,056,745.05
1.1.1.2.97	BANORTE NO. CTA. 0474286847 CTRAS TRANSFERENCIAS	1,214,635.03	283.41	1,214,635.03	283.41
1.1.1.2.98	BANORTE NO. CTA. 0474286856 ESTACIONAMIENTO RECINTOS	1,141,929.86	446,500.87	161,386.28	1,427,044.45
1.1.1.2.99	BANORTE NO. CTA. 0474286865 AUDITORIO METROPOLITANO	2,824,589.94	656,031.77	399,899.66	3,080,722.05
1.1.1.2.100	BANORTE NO. CTA. 0495244525 SNACK AUDITORIO METROPOLITANO	798,809.98	186.24	97,015.96	701,980.26
1.1.1.2.101	BANORTE NO. CTA. 0495244534 EX HACIENDA DE CHAUTLA	1,100,527.51	729,974.69	455,972.10	1,374,530.10
1.1.1.2.102	BANORTE NO. CTA. 0495244543 RESTAURANTE EX HDA. DE CHAUTLA	158,752.98	270,147.96	314,753.97	114,146.97
1.1.1.2.103	BANORTE NO. CTA. 0495244619 COFFEE EXPO	11,106.99	45,850.26	53,921.30	3,035.95
1.1.1.2.104	BANORTE NO. CTA. 0597009066 SNACK UNIDADES DE SERVICIO	604,329.10	235,761.58	219,291.25	620,799.43
1.1.1.2.105	BANORTE NO. CTA. 0597009075 CENTRO DE NEGOCIOS	145,302.42	1,990.79	8.42	147,284.79
1.1.1.2.106	BANORTE NO. CTA. 0597009084 COCINA CENTRO EXPOSITOR	38,870.51	51,718.67	48,205.77	42,383.41
1.1.1.2.107	BANORTE NO. CTA. 0597009105 TIENDAS DE AGRONEGOCIOS	3,216.08	0.00	0.00	3,216.08
1.1.1.2.108	BANORTE NO. CTA. 0597009114 ARTESANIAS DE PUEBLA	714.31	0.00	0.00	714.31
1.1.1.2.109	BANORTE NO. CTA. 0597009123 RESTAURANTE BARROCO	21,131.54	280,847.83	294,880.75	7,098.62
1.1.1.2.110	BANORTE NO. CTA. 0597009132 TELEFERICO PUEBLA	997,209.20	455,877.17	320,031.50	1,133,054.87
1.1.1.2.111	BANORTE NO. CTA. 0597009141 ESTRELLA DE PUEBLA	1,676,528.27	1,146,121.40	1,116,334.09	1,706,315.58
1.1.1.2.112	BANORTE NO. CTA. 0597009150 PLANETARIO	2,612,127.93	277,196.83	130,130.57	1,759,194.19
1.1.1.2.113	BANORTE NO. CTA. 1003041742 RESTAURANTE FLOR DEL BOSQUE	5,948.27	0.00	0.00	5,948.27
1.1.1.2.114	BANORTE NO. CTA. 1003043616 CAFETERIA FLOR DEL BOSQUE	34,136.68	7,964.30	6,875.07	35,225.91
1.1.1.2.115	BANORTE NO. CTA. 1003162496 CENTRO DE CONVENCIONES SAN JOSE CHIAPA	6,365.34	0.00	0.00	6,365.34
1.1.1.2.116	BANORTE NO. CTA. 1003165116 CAFETERIA PLANETARIO	299,078.65	22,945.06	8,117.89	313,905.82
1.1.1.2.117	BANORTE NO. CTA. 1003167231 AUDITORIO DE LA REFORMA	449,304.60	103,048.12	40,598.48	511,754.24
1.1.1.2.118	BANORTE NO. CTA. 1003169150 SNACK AUDITORIO DE LA REFORMA	31,079.61	3.48	0.00	31,083.09
1.1.1.2.119	BANORTE NO. CTA. 1003282004 TEATRO PRINCIPAL	525,885.06	129,935.03	193,144.25	462,675.84
1.1.1.2.120	BANORTE NO. CTA. 1003282394 SNACK TEATRO PRINCIPAL	79,657.18	14.91	2,478.46	77,193.63
1.1.1.2.121	BANORTE NO. CTA. 1003283113 BACKSTAGE	82,158.03	15.56	0.00	82,173.59
1.1.1.2.122	BANORTE NO. CTA. 1003283814 CAFETERIA TELEFERICO	171,823.50	10,676.44	1,494.46	181,005.48
1.1.1.2.123	BANORTE NO. CTA. 1003286440 PARQUE ECOLOGICO	533,264.51	571,215.95	352,214.67	752,265.79
1.1.1.2.124	BANORTE NO. CTA. 1003288743 ECOPARQUE				

CONVENCIONES Y PARQUES

RFC: CCP981207PC9
BALANZA DE COMPROBACIÓN DE MARZO 2020

	SALDO ANT.:	CARGOS:	ABONOS:	SALDO:	
1.1.1.2.125	METROPOLITANO BANORTE NO. CTA. 1003291912 PARQUE BICENTENARIO	211,102.34	278,841.29	213,707.35	276,238.28
1.1.1.2.126	BANORTE NO. CTA. 1003295826 PARQUE DEL ARTE	45,757.90	75,471.36	78,028.82	41,200.44
1.1.1.2.128	BANORTE NO. CTA. 1003301893 MOD. DE INF. DEL RIO ATOYAC	271,811.65	252,297.28	201,299.85	322,809.08
1.1.1.2.129	BANORTE NO. CTA. 1003304241 PARQUE LINEAL 1	32,893.38	55,457.51	60,444.64	27,906.25
1.1.1.2.130	BANORTE NO. CTA. 1003311191 CENTRO CIVICO CULTURAL 5 DE MAYO	361,479.23	71,403.56	175,669.06	257,213.73
1.1.1.2.131	BANORTE NO. CTA. 1003314183 ESTACIONAMIENTO PARQUES	314,363.89	527,570.13	610,938.89	230,995.13
1.1.1.2.132	BANORTE NO. CTA. 1003317652 MINI GOLF	80.77	0.00	0.00	80.77
1.1.1.2.133	BANORTE NO. CTA. 1003322580 PARQUE DE LA NIÑEZ	0.05	0.00	0.00	0.05
1.1.1.2.134	BANORTE NO. CTA. 1003324771 PARQUE PASEO DEL TELEFERICO	154,591.63	80,044.62	73,451.35	161,184.90
1.1.1.2.136	BANORTE NO. CTA. 1003329712 PARQUE FLOR DEL BOSQUE	2.47	0.00	0.00	2.47
1.1.1.2.137	BANORTE NO. CTA. 1003332879 PARQUE CHOLULA	240,872.01	183,305.82	291,236.96	132,940.87
1.1.1.2.138	BANORTE NO. CTA. 1003337641 PARQUE LA CONSTANCIA	30,165.91	52,351.49	50,436.12	32,081.28
1.1.1.2.139	BANORTE NO. CTA. 1003341527 PARQUE METROPOLITANO SAN JOSE CHIAPA	50,166.58	107,160.81	120,828.16	66,499.21
1.1.1.2.140	BANORTE NO. CTA. 0495244600 CAFETERIA CONVENCIONES	57,120.12	105,004.03	112,626.79	49,497.36
1.1.1.2.144	BANORTE NO. CTA. 0495244552 COFFEE YORK FUERTES	54,648.20	10.34	112.00	54,546.54
1.1.1.2.145	BANORTE NO. CTA. 0495244561 COFFEE YORK PARQUE LINEAL	0.05	0.00	0.00	0.05
1.1.1.4	INVERSIONES TEMPORALES (HASTA 3 MESES)	30,323.93	3.39	0.00	30,327.32
1.1.1.4.3	INVERSIONES BANCC DEL BAJIO S.A	7,285,243.88	8,496,216.58	11,174,323.17	4,607,127.29
1.1.1.4.4	INVERSION BANCO DEL BAJIO CCCSMAYC	1,416.18	25,511.12	26,041.87	1,185.43
1.1.1.4.6	INVERSION BANCO DEL BAJIO P ECOLOGICO	2,435.35	16,339.79	16,481.20	2,293.94
1.1.1.4.8	INVERSION BANCO DEL BAJIO ECDPARQUE	400,884.03	1,120.79	176,417.00	225,587.82
1.1.1.4.9	INVERSION BANCO DEL BAJIO PARQUE DEL ARTE	455,542.32	424.15	460,456.98	25,509.49
1.1.1.4.10	INVERSION BANCO DEL BAJIO PARQUE LINEAL	4,011.11	69,072.64	71,976.08	1,107.67
1.1.1.4.11	INVERSION BANCO DEL BAJIO MIRATOYAC	477,124.18	1,205.88	156,316.72	322,013.34
1.1.1.4.13	INVERSION BANCO DEL BAJIO PARQUE DE LA NIÑEZ	0.00	25,754.72	25,754.72	0.00
1.1.1.4.14	INVERSION BANCO DEL BAJIO P. FLOR DEL BOSQUE	161,447.24	299.43	93,216.41	68,529.26
1.1.1.4.15	INVERSION BANCO DEL BAJIO TELEFERICO PUEBLA	1,778.40	28,460.75	28,221.96	2,017.19
1.1.1.4.16	INVERSION BANCO DEL BAJIO PARQUE LA CONSTANCIA	790,536.88	2,181.41	226,051.01	566,667.28
1.1.1.4.17	INVERSION BANCO DEL BAJIO P. METROPOLITANO SAN JOSE CHIAPA	1,529.65	102,116.85	102,140.88	1,505.62
1.1.1.4.18	INVERSION BANCO DEL BAJIO PARQUE CHOLULA	1,154.74	30,523.56	29,270.14	2,408.16
1.1.1.4.19	INVERSION BANCO DEL BAJIO PARQUE RAFAELA PADILLA	714,966.51	20,129.53	35,533.83	699,562.21
1.1.1.4.20	INVERSION BANCO DEL BAJIO ESTRELLA DE PUEBLA	4,377.32	19,133.55	23,510.87	0.00
1.1.1.4.21	INVERSION BANCC DEL BAJIO EX HACIENDA DE CHAULTLA	2,514,386.20	7,800,608.99	8,878,770.67	1,436,224.52
		1,711,332.57	4,588.81	475,739.33	1,240,183.05

CONVENCIONES Y PARQUES

RFC: CCP981207PC9
BALANZA DE COMPROBACIÓN DE MARZO 2020

	SALDO ANT.:	CARGOS:	ABONOS:	SALDO:	
1.1.1.4.22	INVERSION BANCO DEL BAJIO O.P.D.	12,320.20	348,445.61	348,433.50	12,332.31
1.1.1.6	DEPÓSITOS DE FONDOS DE TERCEROS EN GARANTÍA Y/O ADMINISTRACIÓN	296,967.54	0.00	0.00	296,967.54
1.1.1.6.1	DEPÓSITOS EN GARANTÍA	296,967.54	0.00	0.00	296,967.54
1.1.2	DERECHOS A RECIBIR EFECTIVO O EQUIVALENTES	7,841,560.08	30,534,290.23	10,908,842.72	27,467,007.59
1.1.2.2	CUENTAS POR COBRAR A CORTO PLAZO	2,077,530.26	28,972,996.05	9,205,975.54	21,844,550.77
1.1.2.2.1	CUENTAS POR COBRAR POR VENTA DE BIENES Y PRESTACIÓN DE SERVICIOS	2,077,530.26	28,969,407.24	9,201,386.73	21,844,550.77
1.1.2.2.4	CUENTAS POR COBRAR A ENTIDADES FEDERATIVAS Y MUNICIPIOS	0.00	4,588.81	4,588.81	0.00
1.1.2.3	DEUDORES DIVERSOS POR COBRAR A CORTO PLAZO	5,764,029.52	1,531,147.19	1,672,720.19	5,622,456.82
1.1.2.3.1	GASTOS A COMPROBAR Y PENDIENTES DE APLICAR	8,124.50	67,072.29	57,582.95	17,615.14
1.1.2.3.7	I.V.A. ACREDITABLE	5,755,905.02	1,464,073.80	1,615,137.24	5,604,841.68
1.1.2.3.7.1	I.V.A. ACREDITABLE	2,577,742.43	929,759.81	850,419.00	2,557,083.24
1.1.2.3.7.2	I.V.A. POR ACREDITAR	3,178,162.59	634,314.09	764,718.24	3,047,758.44
1.1.2.4	INGRESOS POR RECUPERAR A CORTO PLAZO	0.00	29,693.41	29,693.41	0.00
1.1.2.4.4	PRODUCTOS POR COBRAR	0.00	29,693.41	29,693.41	0.00
1.1.2.9	OTROS DERECHOS A RECIBIR EFECTIVO O EQUIVALENTE A CORTO PLAZO	0.00	453.58	453.58	0.00
1.1.2.9.1	5 AL MILLAR	0.00	453.58	453.58	0.00
1.1.3	DERECHOS A RECIBIR BIENES O SERVICIOS	884,969.06	9,109.44	550,972.06	343,106.44
1.1.3.1	ANTICIPO A PROVEEDORES POR ADQUISICIÓN DE BIENES Y PRESTACIÓN DE SERVICIOS A CORTO PLAZO	884,969.06	9,109.44	550,972.06	343,106.44
1.1.4	INVENTARIOS	312,459.31	336,979.48	312,474.31	336,964.48
1.1.4.1	INVENTARIO DE MERCANCIAS PARA VENTA	85,295.55	115,148.17	85,295.55	115,148.17
1.1.4.4	INVENTARIO DE MATERIAS PRIMAS, MATERIALES Y SUMINISTROS PARA PRODUCCIÓN	227,163.76	221,831.31	227,178.76	221,816.31
1.1.4.4.1	PRODUCTOS ALIMENTICIOS, AGROPECUARIOS Y FORESTALES ADQUIRIDOS COMO MATERIA PRIMA	150,065.38	143,744.30	150,065.38	143,744.30
1.1.4.4.3	PRODUCTOS DE PAPEL, CARTÓN E IMPRESIONES ADQUIRIDOS COMO MATERIA PRIMA	40,199.35	40,959.24	40,199.35	40,959.24
1.1.4.4.4	COMB., LUBR. Y ADITIVOS ADQUIRIDOS, CARBÓN Y SUS DERIVADOS ADQUIRIDOS COMO MATERIA PRIMA	2,231.95	2,246.95	2,246.95	2,231.95
1.1.4.4.5	PRODUCTOS QUÍMICOS, FARMACÉUTICOS Y DE LABORATORIO ADQUIRIDOS COMO MATERIA PRIMA	2,784.00	2,784.00	2,784.00	2,784.00
1.1.4.4.6	PRODUCTOS METÁLICOS Y A BASE DE MINERALES NO METÁLICOS ADQUIRIDOS COMO MATERIA PRIMA	280.36	280.36	280.36	280.36
1.1.4.4.7	PRODUCTOS DE CUERO, PIEL, PLÁSTICO Y HULE ADQUIRIDOS COMO MATERIA PRIMA	30,578.20	29,959.95	30,578.20	29,959.95
1.1.4.4.9	OTROS PRODUCTOS Y MERCANCIAS ADQUIRIDAS COMO MATERIA PRIMA	1,024.52	1,556.51	1,024.52	1,856.51
1.1.5	ALMACENES	235,122.33	236,458.17	235,816.45	232,765.05
1.1.5.1	ALMACÉN DE MATERIALES Y SUMINISTROS DE CONSUMO	235,122.33	236,458.17	235,816.45	232,765.05
1.1.5.1.1	MATERIALES DE ADMINISTRACIÓN, EMISIÓN DE DOCUMENTOS Y ARTÍCULOS OFICIALES	84,664.68	77,316.22	84,664.68	77,316.22
1.1.5.1.1.1	MATERIALES, ÚTILES Y EQUIPOS MENORES DE OFICINA	51,554.31	45,575.05	51,554.31	45,575.05
1.1.5.1.1.2	MATERIALES Y ÚTILES DE IMPRESIÓN Y REPRODUCCIÓN	1,626.56	1,626.56	1,626.56	1,626.56

CONVENCIONES Y PARQUES

RFC: CCP981207PC9
BALANZA DE COMPROBACIÓN DE MARZO 2020

	SALDO ANT.:	CARGOS:	ABONOS:	SALDO:
1.1.5.1.1.4				
MATERIALES, ÚTILES Y EQUIPOS MENORES DE TECNOLOGÍAS DE LA INFORMACIÓN Y COMUNICACIONES	3,699.28	3,699.28	3,699.28	3,699.28
1.1.5.1.1.5				
MATERIAL IMPRESO E INFORMACIÓN DIGITAL	1,369.00	1,369.00	1,369.00	1,369.00
1.1.5.1.1.6				
MATERIAL DE LIMPIEZA	26,415.53	25,046.33	26,415.53	25,046.33
1.1.5.1.2				
ALIMENTOS Y UTENSILIOS	14,783.47	19,785.47	14,783.47	19,788.47
1.1.5.1.2.3				
UTENSILIOS PARA EL SERVICIO DE ALIMENTACIÓN	14,783.47	19,785.47	14,783.47	19,788.47
1.1.5.1.3				
MATERIALES Y ARTÍCULOS DE CONSTRUCCIÓN Y DE REPARACIÓN	61,129.17	61,968.17	61,129.17	61,968.17
1.1.5.1.3.2				
CEMENTO Y PRODUCTOS DE CONCRETO	65.00	65.00	65.00	65.00
1.1.5.1.3.3				
CAL, YESO Y PRODUCTOS DE YESO	788.00	788.00	788.00	788.00
1.1.5.1.3.6				
MATERIAL ELÉCTRICO Y ELECTRÓNICO	24,321.68	24,890.88	24,321.68	24,890.88
1.1.5.1.3.7				
ARTÍCULOS METÁLICOS PARA LA CONSTRUCCIÓN	5,991.30	6,261.30	5,991.30	6,261.30
1.1.5.1.3.8				
MATERIALES COMPLEMENTARIOS	680.00	680.00	680.00	680.00
1.1.5.1.3.9				
OTROS MATERIALES Y ARTÍCULOS DE CONSTRUCCIÓN Y REPARACIÓN	29,282.99	29,282.99	29,282.99	29,282.99
1.1.5.1.4				
PRODUCTOS QUÍMICOS, FARMACÉUTICOS Y DE LABORATORIO	9,944.61	9,764.61	9,944.61	9,764.61
1.1.5.1.4.3				
MEDICINAS Y PRODUCTOS FARMACÉUTICOS	7,554.11	7,554.11	7,554.11	7,554.11
1.1.5.1.4.9				
OTROS PRODUCTOS QUÍMICOS	2,390.50	2,210.50	2,390.50	2,210.50
1.1.5.1.5				
COMBUSTIBLES, LUBRICANTES Y ADITIVOS	3,342.66	2,792.84	3,342.66	2,792.84
1.1.5.1.5.2				
LUBRICANTES Y ADITIVOS	3,342.66	2,792.84	3,342.66	2,792.84
1.1.5.1.6				
VESTUARIO, BLANCOS, FRENDA DE PROTECCIÓN Y ARTÍCULOS DEPORTIVOS	19,552.83	19,428.83	19,552.83	19,428.83
1.1.5.1.6.1				
VESTUARIO Y UNIFORMES	7,081.00	7,081.00	7,081.00	7,081.00
1.1.5.1.6.2				
FRENDA DE SEGURIDAD Y PROTECCIÓN PERSONAL	11,469.99	11,345.99	11,469.99	11,345.99
1.1.5.1.6.4				
PRODUCTOS TEXTILES	1,001.84	1,001.84	1,001.84	1,001.84
1.1.5.1.8				
HERRAMIENTAS, REFACCIONES Y ACCESORIOS MENORES PARA CONSUMO	41,705.91	45,399.03	45,399.03	41,705.91
1.1.5.1.8.1				
HERRAMIENTAS MENORES	17,328.09	17,328.09	17,328.09	17,328.09
1.1.5.1.8.2				
REFACCIONES Y ACCESORIOS MENORES DE EDIFICIOS	2,301.77	2,301.77	2,301.77	2,301.77
1.1.5.1.8.3				
REFACCIONES Y ACCESORIOS MENORES DE MOBI LIARIO Y EQUIPO DE ADMINISTRACIÓN, EDUCACIONAL Y RECREATIVO	4,934.40	8,627.52	8,627.52	4,934.40
1.1.5.1.8.4				
REFACCIONES Y ACCESORIOS MENORES DE EQUIPO DE CÓMPUTO Y TECNOLOGÍAS DE LA INFORMACIÓN	1,618.87	1,618.87	1,618.87	1,618.87
1.1.5.1.8.6				
REFACCIONES Y ACCESORIOS MENORES DE EQUIPO DE TRANSPORTE	15,047.78	15,047.78	15,047.78	15,047.78
1.1.5.1.8.5				
REFACCIONES Y ACCESORIOS MENORES DE MAQUINARIA Y OTROS EQUIPOS	475.00	475.00	475.00	475.00
1.1.6				
ESTIMACIÓN POR PÉRDIDAS O DETERIORO DE ACTIVOS CIRCULANTES	271,150.01	0.00	0.00	271,150.01
1.1.6.1				
ESTIMACIONES PARA CUENTAS INCOBRABLES POR DERECHOS A RECIBIR EFECTIVO O EQUIVALENTES	271,150.01	0.00	0.00	271,150.01
1.1.6.1.1				
ESTIMACIÓN PARA CUENTAS INCOBRABLES POR COBRAR A CORTO PLAZO	271,150.01	0.00	0.00	271,150.01
1.2				
ACTIVO NO CIRCULANTE	853,244,932.49	-150,003.06	-114,148.23	853,208,978.66
1.2.3				
BIENES INMUEBLES, INFRAESTRUCTURA Y CONSTRUCCIONES EN PROCESO	487,831,765.97	0.00	0.00	487,831,765.97
1.2.3.3				
EDIFICIOS NO HABITACIONALES	487,831,765.97	0.00	0.00	487,831,765.97
1.2.4				
BIENES MUEBLES	396,884,494.51	-150,003.06	0.00	396,734,491.45
1.2.4.1				
MOBILIARIO Y EQUIPO DE ADMINISTRACIÓN	31,020,298.23	-41,240.22	0.00	30,979,058.01
1.2.4.1.1				
MUEBLES DE OFICINA Y ESTANTERÍA	24,316,873.84	-59,075.52	0.00	24,257,798.32

CONVENCIONES Y PARQUES

RFC: CCP981207PC9
BALANZA DE COMPROBACIÓN DE MARZO 2020

		SALDO ANT.:	CARGOS:	ABONOS:	SALDO:
1.2.4.1.2	MUEBLES, EXCEPTO DE OFICINA Y ESTANTERÍA	1,659,339.54	0.00	0.00	1,659,339.54
1.2.4.1.3	EQUIPO DE CÓMPUTO Y DE TECNOLOGÍAS DE LA INFORMACIÓN	2,544,857.99	0.00	0.00	2,544,857.99
1.2.4.1.9	OTROS MOBILIARIOS Y EQUIPOS DE ADMINISTRACIÓN	2,499,226.86	17,835.30	0.00	2,517,062.16
1.2.4.2	MOBILIARIO Y EQUIPO EDUCACIONAL Y RECREATIVO	4,104,873.81	-20,733.40	0.00	4,084,140.41
1.2.4.2.1	EQUIPOS Y APARATOS AUDIOVISUALES	642,330.03	0.00	0.00	642,330.03
1.2.4.2.3	CÁMARAS FOTOGRÁFICAS Y DE VIDEO	136,367.23	0.00	0.00	136,367.23
1.2.4.2.9	OTRO MOBILIARIO Y EQUIPO EDUCACIONAL Y RECREATIVO	3,326,176.55	-20,733.40	0.00	3,305,443.15
1.2.4.3	EQUIPO E INSTRUMENTAL MÉDICO Y DE LABORATORIO	16,278.00	0.00	0.00	16,278.00
1.2.4.3.2	INSTRUMENTAL MÉDICO Y DE LABORATORIO	16,278.00	0.00	0.00	16,278.00
1.2.4.4	VEHÍCULOS Y EQUIPO DE TRANSPORTE	3,561,519.93	-9,231.90	0.00	3,552,288.03
1.2.4.4.1	AUTOMÓVILES Y EQUIPO TERRESTRE	2,883,692.39	-5,095.35	0.00	2,878,607.04
1.2.4.4.2	CARROCERÍAS Y REMOLQUES	10,500.00	0.00	0.00	10,500.00
1.2.4.4.5	EMBARCACIONES	260,550.00	0.00	0.00	260,550.00
1.2.4.4.9	OTROS EQUIPOS DE TRANSPORTE	406,777.54	-4,146.55	0.00	402,630.99
1.2.4.5	EQUIPO DE DEFENSA Y SEGURIDAD	632,253.26	0.00	0.00	632,253.26
1.2.4.6	MAQUINARIA, OTROS EQUIPOS Y HERRAMIENTAS	356,725,729.88	-78,797.54	0.00	356,646,932.34
1.2.4.6.1	MAQUINARIA Y EQUIPO AGROPECUARIO	1,272,788.14	-9,450.00	0.00	1,263,338.14
1.2.4.6.2	MAQUINARIA Y EQUIPO INDUSTRIAL	1,376,271.31	0.00	0.00	1,376,271.31
1.2.4.6.4	SISTEMAS DE AIRE ACONDICIONADO, CALEFACCIÓN Y DE REFRIGERACIÓN INDUSTRIAL Y COMERCIAL	474,771.59	0.00	0.00	474,771.59
1.2.4.6.5	EQUIPO DE COMUNICACIÓN Y TELECOMUNICACIÓN	1,446,108.51	0.00	0.00	1,446,108.51
1.2.4.6.6	EQUIPOS DE GENERACIÓN ELÉCTRICA, APARATOS Y ACCESORIOS ELÉCTRICOS	2,782,023.74	0.00	0.00	2,782,023.74
1.2.4.6.7	HERRAMIENTAS Y MÁQUINAS-HERRAMIENTA	1,562,160.58	0.00	0.00	1,562,160.58
1.2.4.6.9	OTROS EQUIPOS	347,811,606.01	-69,347.54	0.00	347,742,258.47
1.2.4.7	COLECCIONES, OBRAS DE ARTE Y OBJETOS VALIOSOS	823,541.40	0.00	0.00	823,541.40
1.2.4.7.1	BIENES ARTÍSTICOS, CULTURALES Y CIENTÍFICOS	823,541.40	0.00	0.00	823,541.40
1.2.5	ACTIVOS INTANGIBLES	18,159,319.47	0.00	0.00	18,159,319.47
1.2.5.1	SOFTWARE	386,255.57	0.00	0.00	386,255.57
1.2.5.3	CONCESIONES Y FRANQUICIAS	17,634,180.00	0.00	0.00	17,634,180.00
1.2.5.3.2	FRANQUICIAS	17,634,180.00	0.00	0.00	17,634,180.00
1.2.5.4	LICENCIAS	138,883.90	0.00	0.00	138,883.90
1.2.5.4.1	LICENCIAS INFORMÁTICAS E INTELECTUALES	100,530.14	0.00	0.00	100,530.14
1.2.5.4.2	LICENCIAS INDUSTRIALES, COMERCIALES Y OTRAS	38,353.76	0.00	0.00	38,353.76
1.2.6	DEPRECIACIÓN, DETERIORO Y AMORTIZACIÓN ACUMULADA DE BIENES	49,630,746.46	0.00	-114,148.23	49,516,598.23
1.2.6.3	DEPRECIACIÓN ACUMULADA DE BIENES MUEBLES	33,620,873.70	0.00	-114,148.23	33,506,725.47
1.2.6.3.1	DEPRECIACIÓN ACUMULADA DE MOBILIARIO Y EQUIPO DE ADMINISTRACIÓN	18,236,775.50	0.00	-37,707.99	18,199,067.51
1.2.6.3.1.1	MUEBLES DE OFICINA Y ESTANTERÍA	15,702,024.52	0.00	-37,707.99	15,664,316.53
1.2.6.3.1.2	MUEBLES EXCEPTO DE OFICINA Y ESTANTERÍA	330,854.68	0.00	0.00	330,854.68
1.2.6.3.1.3	EQUIPO DE CÓMPUTO Y DE TECNOLOGÍA DE LA INFORMACIÓN	1,461,273.76	0.00	0.00	1,461,273.76
1.2.6.3.1.4	OTROS MOBILIARIOS Y EQUIPOS DE ADMINISTRACIÓN	742,622.54	0.00	0.00	742,622.54
1.2.6.3.2	DEPRECIACIÓN ACUMULADA DE MOBILIARIO Y EQUIPO EDUCACIONAL Y RECREATIVO	3,360,554.60	0.00	-20,733.40	3,339,821.20
1.2.6.3.2.1	EQUIPOS Y APARATOS AUDIOVISUALES	446,406.31	0.00	0.00	446,406.31

CONVENIONES Y PARQUES

RFC: CCP981207PC9
BALANZA DE COMPROBACIÓN DE MARZO 2020

	SALDO ANT.:	CARGOS:	ABONOS:	SALDO:	
1.2.6.3.2.3	CÁMARAS FOTOGRÁFICOS Y DE VIDEO	54,154.56	0.00	0.00	54,154.56
1.2.6.3.2.4	OTRO MOBILIARIO Y EQUIPO EDUCACIONAL Y RECREATIVO	2,859,993.73	0.00	-20,733.40	2,839,260.33
1.2.6.3.3	DEPRECIACIÓN ACUMULADA DE EQUIPO E INSTRUMENTAL MÉDICO Y DE LABORATORIO	15,266.37	0.00	0.00	15,266.37
1.2.6.3.3.2	INSTRUMENTAL MEDICO Y DE LABCRATORIO	15,266.37	0.00	0.00	15,266.37
1.2.6.3.4	DEPRECIACIÓN ACUMULADA DE EQUIPO DE TRANSPORTE	2,783,510.19	0.00	-7,365.95	2,776,144.24
1.2.6.3.4.1	VEHÍCULOS Y EQUIPO TERRESTRE	2,566,119.38	0.00	-5,085.35	2,563,034.53
1.2.6.3.4.2	CARROCERÍA Y REMOLQUES	8,225.00	0.00	0.00	8,225.00
1.2.6.3.4.5	EMBARCACIONES	121,590.00	0.00	0.00	121,590.00
1.2.6.3.4.6	OTROS EQUIPOS DE TRANSPORTE	85,575.21	0.00	-2,280.60	83,294.71
1.2.6.3.5	DEPRECIACIÓN ACUMULADA DE EQUIPO DE DEFENSA Y SEGURIDAD	498,615.36	0.00	0.00	498,615.36
1.2.6.3.6	DEPRECIACIÓN ACUMULADA DE MAQUINARIA, OTRO EQUIPO Y HERRAMIENTAS	8,458,049.91	0.00	-48,340.89	8,409,709.02
1.2.6.3.6.1	MAQUINARIA Y EQUIPO AGROPECUARIO	382,033.51	0.00	-4,567.50	377,466.01
1.2.6.3.6.2	MAQUINARIA Y EQUIPO INDUSTRIAL	431,284.61	0.00	0.00	431,284.61
1.2.6.3.6.4	SISTEMA DE AIRE ACONDICIONADO, CALEFACCIÓN Y DE REFRIGERACIÓN	65,864.66	0.00	0.00	65,864.66
1.2.6.3.6.5	EQUIPO COMUNICACIÓN Y TELECOMUNICACIÓN	434,337.12	0.00	0.00	434,337.12
1.2.6.3.6.6	EQUIPO GENERACIÓN ELÉCTRICA, APARATOS Y ACCESORIOS ELÉCTRICOS	515,935.57	0.00	0.00	515,935.57
1.2.6.3.6.7	HERRAMIENTAS Y MÁQUINAS - HERRAMIENTAS	323,136.02	0.00	0.00	323,136.02
1.2.6.3.6.9	OTROS EQUIPOS	6,305,458.42	0.00	-43,773.39	6,261,685.03
1.2.6.3.7	COLECCIONES, OBRAS DE ARTE Y OBJETIVOS VALIOSOS	268,101.77	0.00	0.00	268,101.77
1.2.6.3.7.1	BIENES ARTÍSTICOS, CULTURALES Y CIENTÍFICOS	268,101.77	0.00	0.00	268,101.77
1.2.6.5	AMORTIZACIÓN ACUMULADA DE ACTIVOS INTANGIBLES	16,009,872.76	0.00	0.00	16,009,872.76
1.2.6.5.1	AMORTIZACIÓN ACUMULADA DE SOFTWARE	244,435.62	0.00	0.00	244,435.62
1.2.6.5.3	AMORTIZACIÓN ACUMULADA DE CONCESIONES Y FRANQUICIAS	15,715,267.11	0.00	0.00	15,715,267.11
1.2.6.5.3.2	FRANQUICIAS	15,715,267.11	0.00	0.00	15,715,267.11
1.2.6.5.4	AMORTIZACIÓN ACUMULADA DE LICENCIAS	50,170.03	0.00	0.00	50,170.03
1.2.6.5.4.1	AMORTIZACIÓN ACUMULADA DE LICENCIAS INFORMÁTICAS E INTELECTUALES	11,816.27	0.00	0.00	11,816.27
1.2.6.5.4.2	AMORTIZACIÓN ACUMULADA DE LICENCIAS INDUSTRIALES, COMER Y OTRAS	38,353.76	0.00	0.00	38,353.76
2	PASIVO	18,287,494.39	38,395,818.32	36,091,279.96	15,982,956.02
2.1	PASIVO CIRCULANTE	18,287,494.39	38,395,818.32	36,091,279.96	15,982,956.02
2.1.1	CUENTAS POR PAGAR A CORTO PLAZO	16,282,359.67	25,883,307.61	23,387,203.86	13,786,255.92
2.1.1.1	SERVICIOS PERSONALES POR PAGAR A CORTO PLAZO	270,639.68	14,664,797.71	14,620,034.04	225,876.01
2.1.1.1.1	REMUNERACIÓN POR PAGAR AL PERSONAL DE CARÁCTER PERMANENTE A CORTO PLAZO	-5,971.79	14,174,889.71	14,180,861.50	0.00
2.1.1.1.4	SEGURIDAD SOCIAL Y SEGUROS POR PAGAR A CORTO PLAZO	229,565.50	442,862.03	439,172.54	225,876.01
2.1.1.1.5	OTRAS PRESTACIONES SOCIALES Y ECONÓMICAS POR PAGAR A CORTO PLAZO	47,045.97	47,045.97	0.00	0.00
2.1.1.2	PROVEEDORES POR PAGAR A CORTO PLAZO	13,757,518.97	7,889,706.62	6,461,968.52	12,329,750.87
2.1.1.2.1	DEUDAS POR ADQUISICIÓN DE BIENES Y CONTRATACIÓN DE SERVICIOS POR PAGAR A CORTO PLAZO	13,757,518.97	7,889,706.62	6,461,968.52	12,329,750.87
2.1.1.7	RETENCIONES Y CONTRIBUCIONES POR PAGAR A CORTO PLAZO	2,252,080.94	3,327,142.55	2,303,430.94	1,228,359.20
2.1.1.7.1	RETENCIONES DE IMPUESTOS POR PAGAR A				

CONVENCIONES Y PARQUES

RFC: CCP981207PC9
BALANZA DE COMPROBACIÓN DE MARZO 2020

	SALDO ANT.:	CARGOS:	ABONOS:	SALDO:
CORTO PLAZO	1,006,322.94	960,084.58	950,325.84	996,564.20
2.1.1.7.1.1 I.S.R. POR SALARIOS	851,667.38	851,064.00	849,906.60	850,509.98
2.1.1.7.1.2 10% RETENIDO SOBRE HONORARIOS	0.00	0.00	1,200.00	1,200.00
2.1.1.7.1.5 5 AL MILLAR	46,183.52	453.58	16,664.70	62,394.94
2.1.1.7.1.6 I.S.R. ANUALIZADO	0.00	1,117.00	1,117.00	0.00
2.1.1.7.1.7 I.V.A. RETENIDO 6%	108,471.74	107,450.00	81,437.54	82,459.28
2.1.1.7.3 IMPUESTOS Y DERECHOS POR PAGAR A CORTO PLAZO	1,008,831.00	2,130,126.00	1,121,297.00	0.00
2.1.1.7.3.1 I.V.A. TRASLADADO	1,008,831.00	2,130,126.00	1,121,297.00	0.00
2.1.1.7.3.1.1 I.V.A. POR PAGAR 16%	1,008,831.00	1,008,831.00	0.00	0.00
2.1.1.7.3.1.3 I.V.A. DETERMINADO	0.00	1,121,297.00	1,121,297.00	0.00
2.1.1.7.5 IMPUESTOS SOBRE NÓMINA Y OTROS QUE DERIVEN DE UNA RELACIÓN LABORAL POR PAGAR A CORTO PLAZO	236,927.00	236,930.00	231,508.00	231,805.00
2.1.1.9 OTRAS CUENTAS POR PAGAR A CORTO PLAZO	2,120.08	1,660.70	1,770.46	2,229.84
2.1.1.9.9 OTRAS CUENTAS POR PAGAR A CORTO PLAZO	2,120.08	1,660.70	1,770.46	2,229.84
2.1.6 FONDOS Y BIENES DE TERCEROS EN GARANTÍA Y/O ADMINISTRACIÓN A CORTO PLAZO	268,388.62	0.00	24,441.00	292,829.62
2.1.6.1 FONDOS EN GARANTÍA A CORTO PLAZO	268,388.62	0.00	24,441.00	292,829.62
2.1.7 PROVISIONES A CORTO PLAZO	1,592,681.12	3,298,192.82	3,514,549.89	1,809,038.19
2.1.7.2 PROVISIÓN PARA CONTINGENCIAS A CORTO PLAZO	103,891.80	0.00	0.00	103,891.80
2.1.7.3 IVA CAUSADO 16%	1,186,448.38	2,029,098.31	2,277,925.51	1,435,275.58
2.1.7.4 IVA PENDIENTE DE CAUSAR 16%	302,340.94	1,269,094.51	1,236,624.36	269,870.81
2.1.9 OTROS PASIVOS A CORTO PLAZO	144,064.98	9,214,317.90	9,165,085.21	94,832.29
2.1.9.1 INGRESOS POR CLASIFICAR	115,855.94	9,200,934.48	9,153,048.94	67,970.40
2.1.9.9 OTROS PASIVOS CIRCULANTES	28,209.04	13,383.42	12,036.27	26,861.89
3 HACIENDA PÚBLICA/PATRIMONIO	897,828,240.29	323,275.86	0.00	897,504,964.43
3.1 HACIENDA PÚBLICA/PATRIMONIO CONTRIBUIDO	872,654,248.45	0.00	0.00	872,654,248.45
3.1.1 APORTACIONES	872,654,248.45	0.00	0.00	872,654,248.45
3.1.1.1 APORTACIONES	872,654,248.45	0.00	0.00	872,654,248.45
3.2 HACIENDA PÚBLICA/PATRIMONIO GENERADO	25,173,991.84	323,275.86	0.00	24,850,715.98
3.2.2 RESULTADOS DE EJERCICIOS ANTERIORES	25,173,991.84	323,275.86	0.00	24,850,715.98
3.2.2.1 RESULTADOS DE EJERCICIOS ANTERIORES	25,173,991.84	323,275.86	0.00	24,850,715.98
4 INGRESOS Y OTROS BENEFICIOS	24,598,601.60	0.00	27,769,750.57	52,368,352.17
4.1 INGRESOS DE GESTIÓN	24,578,310.31	0.00	7,766,145.49	32,344,455.80
4.1.5 PRODUCTOS	76,993.22	0.00	34,362.13	111,355.35
4.1.5.1 PRODUCTOS	76,993.22	0.00	34,362.13	111,355.35
4.1.5.1.4 OTROS	76,993.22	0.00	34,362.13	111,355.35
4.1.5.1.4.1 INTERESES BANAMEX CTA. 1234899720 CCP	69.32	0.00	83.05	152.37
4.1.5.1.4.2 INTERESES BANCOMER CTA 0147270836	348.20	0.00	160.75	508.95
4.1.5.1.4.3 INTERESES BANCO DEL BAJIO CTA 12249983	2.81	0.00	1.25	4.06
4.1.5.1.4.4 INTERESES BANCO DEL BAJIO CTA 0122480430201 CCC5MAYO	5.53	0.00	0.78	6.31
4.1.5.1.4.6 INTERESES BANCO DEL BAJIO CTA 0122482820201 P ECOLOGICO	2,523.78	0.00	1,120.79	3,644.57
4.1.5.1.4.7 INTERESES BANCO DEL BAJIO CTA 0231195890201 P BICENTENARIO	0.89	0.00	2.74	3.63
4.1.5.1.4.8 INTERESES BANCO DEL BAJIO CTA 0122486540201 ECOPARQUE	2,851.14	0.00	424.15	3,275.29
4.1.5.1.4.9 INTERESES BANCO DEL BAJIO CTA 0122489510201 P ARTE	32.83	0.00	2.50	35.33
4.1.5.1.4.10 INTERESES BANCO DEL BAJIO CTA 0122491240201 P LINEAL	2,726.60	0.00	1,205.88	3,932.48
4.1.5.1.4.11 INTERESES BANCO DEL BAJIO CTA 0164165050201 MIRATCYAC	0.31	0.00	0.79	1.10
4.1.5.1.4.13 INTERESES BANCO DEL BAJIO CTA 0164165700201 P. DE LA NINEZ	873.29	0.00	298.43	1,271.72

CONVENCIONES Y PARQUES

RFC: CCP981207PC9
BALANZA DE COMPROBACIÓN DE MARZO 2020

	SALDO ANT.:	CARGOS:	ABONOS:	SALDO:	
4.1.5.1.4.14	INTERESES BANCO DEL BAJIO CTA 0171078480201 P. FLOR DEL BOSQUE	14.64	0.00	1.29	15.93
4.1.5.1.4.15	INTERESES BANCO DEL BAJIO CTA 0177362670201 TELEFERICO PUEBLA	4,661.31	0.00	2,181.41	6,842.72
4.1.5.1.4.16	INTERESES BANCO DEL BAJIO CTA 0171079880201 P. LA CONSTANCIA	90.13	0.00	3.33	93.46
4.1.5.1.4.17	INTERESES BANCO DEL BAJIO CTA 0177355150201 P. MET. SAN JOSE CHIAPA	1.40	0.00	1.42	2.82
4.1.5.1.4.18	INTERESES BANCO DEL BAJIO CTA 0177353660201 PARQUE CHOLULA	4,018.48	0.00	2,365.44	6,383.92
4.1.5.1.4.19	INTERESES BANCO DEL BAJIO CTA 0177352180201 P. RAFAELA PADILLA	7.77	0.00	0.95	8.75
4.1.5.1.4.20	INTERESES BANCO DEL BAJIO CTA 0177353250201 ESTRELLA DE PUEBLA	15,314.56	0.00	5,556.52	20,871.08
4.1.5.1.4.21	INTERESES BANCO DEL BAJIO CTA 0177355640201 EX HACIENDA DE CHAUTLA	10,116.23	0.00	4,588.81	14,705.04
4.1.5.1.4.23	INTERESES BBVA BANCOMER CTA 0107863047 RESTAURANTE EXPO	0.02	0.00	0.00	0.02
4.1.5.1.4.24	INTERESES BBVA BANCOMER CTA 0192315009 PUENTA DEL CIELO FUERTES	65.31	0.00	29.93	95.24
4.1.5.1.4.25	INTERESES BBVA BANCOMER CTA 0196564917 PUNTA DEL CIELO ECOPARQUE	36.67	0.00	16.81	53.48
4.1.5.1.4.26	INTERESES BBVA BANCOMER CTA 0196564828 PUNTA DEL CIELO CIS	385.92	0.00	175.99	561.91
4.1.5.1.4.29	INTERESES BBVA BANCOMER CTA 0193621898 COFFEE YORK LINEAL	135.98	0.00	61.46	197.44
4.1.5.1.4.30	INTERESES BBVA BANCOMER CTA 01911024350 COFFEE YORK FUERTES	136.06	0.00	61.49	197.55
4.1.5.1.4.33	INTERESES BBVA BANCOMER CTA 0102664453 RESTAURANTE BARRCCO	93.85	0.00	73.39	167.24
4.1.5.1.4.35	INTERESES BBVA BANCOMER CTA 0199414460 AUDITORIO METROPOLITANO	562.74	0.00	262.59	825.33
4.1.5.1.4.37	INTERESES BBVA BANCOMER CTA 0198281734 ARTESANIAS	45.34	0.00	0.00	45.34
4.1.5.1.4.39	INTERESES BBVA BANCOMER CTA 0110113727 CAFE PLANETARIO	0.01	0.00	0.00	0.01
4.1.5.1.4.40	INTERESES BBVA BANCOMER CTA 0196564623 CAFE EXPO	6.84	0.00	3.19	12.03
4.1.5.1.4.41	INTERESES BBVA BANCOMER CTA 0193653293 UMN	28.42	0.00	13.02	41.44
4.1.5.1.4.43	INTERESES BBVA BANCOMER CTA 0110643297 ESTRELLA DE PUEBLA	44.01	0.00	20.17	64.18
4.1.5.1.4.44	INTERESES BBVA BANCOMER CTA 0190360236 AUDITORIO METROPOLITANO	795.37	0.00	543.30	1,338.67
4.1.5.1.4.45	INTERESES BBVA BANCOMER CTA 0193653285 PARQUE ECOLOGICO	540.54	0.00	354.30	894.84
4.1.5.1.4.46	INTERESES BBVA BANCOMER CTA 0193826642 PARQUE METROPOLITANO	78.91	0.00	36.16	115.07
4.1.5.1.4.47	INTERESES BBVA BANCOMER CTA 0193826740 PARQUE BICENTENARIO	54.37	0.00	24.91	79.28
4.1.5.1.4.48	INTERESES BBVA BANCOMER CTA 0195657563 PARQUE LINEAL 1	60.45	0.00	27.70	88.15
4.1.5.1.4.49	INTERESES BBVA BANCOMER CTA 0195658265 CENTRO CIVICO CULTURAL 5 DE MAYO	289.94	0.00	147.32	437.26
4.1.5.1.4.51	INTERESES BBVA BANCOMER CTA 0198281580 PARQUE LINEAL 2	174.39	0.00	79.91	254.30
4.1.5.1.4.53	INTERESES BBVA BANCOMER CTA 0110113662 PARQUE METROPOLITANO SAN JOSE CHIAPA	30.18	0.00	13.83	44.01

CONVENCIONES Y PARQUES

RFC: CCP981207PC9
BALANZA DE COMPROBACIÓN DE MARZO 2020

		SALDO ANT.:	CARGOS:	ABONOS:	SALDO:
4.1.5.1.4.54	INTERESES BBVA BANCOMER CTA 0155144973				
	ESTACIONAMIENTO	104.93	0.00	54.77	159.70
4.1.5.1.4.55	INTERESES BBVA BANCOMER CTA 0195841194				
	RESTAURANT EXHACIENDA	2,969.96	0.00	1,802.55	4,772.51
4.1.5.1.4.56	INTERESES BBVA BANCOMER CTA 0193826906				
	100% NATURAL	220.06	0.00	101.58	321.64
4.1.5.1.4.58	INTERESES BBVA BANCOMER CTA 0193826791				
	PARQUE DEL ARTE	78.34	0.00	110.25	188.59
4.1.5.1.4.59	INTERESES BBVA BANCOMER CTA 0193826848				
	LAGO DE LA CONCORDIA	60.71	0.00	27.82	88.53
4.1.5.1.4.60	INTERESES BBVA BANCOMER CTA 0193826864				
	MIRATOYAC	0.02	0.00	0.00	0.02
4.1.5.1.4.64	INTERESES BBVA BANCOMER CTA 0107863004				
	PARQUE FLOR DEL BOSQUE	57.13	0.00	26.15	83.31
4.1.5.1.4.65	INTERESES BBVA BANCOMER CTA 0109299734				
	PARQUE CHOLULA	80.23	0.00	36.76	116.89
4.1.5.1.4.66	INTERESES BBVA BANCOMER CTA 0195739357				
	CEMITAS EL CARMEN	19.18	0.00	8.79	27.97
4.1.5.1.4.67	INTERESES BBVA BANCOMER CTA 0198035512				
	ITALIAN COFFEE	712.63	0.00	384.14	1,096.97
4.1.5.1.4.68	INTERESES BBVA BANCOMER CTA 0102664739				
	TELEFERICO	11.04	0.00	5.06	16.10
4.1.5.1.4.70	INTERESES BBVA BANCOMER CTA 0110643289				
	TEATRO PRINCIPAL	90.58	0.00	0.00	90.58
4.1.5.1.4.71	INTERESES BBVA BANCOMER CTA 0195201470				
	PARK GRILL	76.43	0.00	35.02	111.45
4.1.5.1.4.72	INTERESES BBVA BANCOMER CTA 0102664860				
	PLANETARIO	28.40	0.00	13.01	41.41
4.1.5.1.4.73	INTERESES BBVA BANCOMER CTA 0110888451				
	OTRAS TRANSFERENCIAS	626.96	0.00	43.30	670.26
4.1.5.1.4.74	INTERESES BBVA BANCOMER CTA 0195739519				
	BARBACOA EMILIANC	216.85	0.00	99.37	316.22
4.1.5.1.4.76	INTERESES BBVA BANCOMER CTA 0195739439				
	PASTALICIUS	93.70	0.00	0.00	93.70
4.1.5.1.4.77	INTERESES BBVA BANCOMER CTA 0196565085				
	MI VIEJO PUEBLITO	157.01	0.00	179.24	336.25
4.1.5.1.4.78	INTERESES BBVA BANCOMER CTA 0190990930				
	EX HDA DE CHAUTLA	5,180.04	0.00	3,459.62	8,639.66
4.1.5.1.4.81	INTERESES BBVA BANCOMER CTA 0199414509				
	FERIA DE PUEBLA	94.39	0.00	39.94	134.33
4.1.5.1.4.84	INTERESES BANCO DEL BAJIO CTA 23119308				
	O.P.D.	22.33	0.00	12.11	34.44
4.1.5.1.4.85	INTERESES BANORTE NO. CTA. 1003329712				
	PARQUE FLOR DEL BOSQUE	124.18	0.00	44.53	168.71
4.1.5.1.4.86	INTERESES BANORTE NO. CTA. 0597009141				
	ESTRELLA DE PUEBLA	1,096.39	0.00	509.40	1,605.78
4.1.5.1.4.87	INTERESES BANORTE NO. CTA. 0357380129				
	CENTRO EXPOSITOR	8,693.02	0.00	2,776.80	11,469.82
4.1.5.1.4.88	INTERESES BANORTE NO. CTA. 1003311191				
	CENTRO CIVICO CULTURAL 5 DE MAYO	146.07	0.00	43.34	189.41
4.1.5.1.4.89	INTERESES BANORTE NO. CTA. 1003286440				
	PARQUE ECOLOGICO	227.52	0.00	178.07	405.59
4.1.5.1.4.90	INTERESES BANORTE NO. CTA. 1003285743				
	ECOPARQUE METROPOLITANO	106.54	0.00	65.67	172.21
4.1.5.1.4.91	INTERESES BANORTE NO. CTA. 0495244534				
	EX HACIENDA DE CHAUTLA	485.98	0.00	330.25	816.23
4.1.5.1.4.93	INTERESES BANORTE NO. CTA. 0597009132				
	TELEFERICO PUEBLA	489.21	0.00	279.67	768.88

CONVENCIONES Y PARQUES

RFC: CCP981207PC9
BALANZA DE COMPROBACIÓN DE MARZO 2020

	SALDO ANT. :	CARGOS:	ABONOS:	SALDO:	
4.1.5.1.4.95	INTERESES BANORTE NO. CTA. 1003301893 MCD. DE INF. DEL RIO ATOYAC	8.32	0.00	2.51	10.83
4.1.5.1.4.96	INTERESES BANORTE NO. CTA. 1003291912 PARQUE BICENTENARIO	16.57	0.00	3.36	19.93
4.1.5.1.4.97	INTERESES BANORTE NO. CTA. 1003322550 PARQUE DE LA NIÑEZ	51.67	0.00	34.62	86.29
4.1.5.1.4.98	INTERESES BANORTE NO. CTA. 1003304241 PARQUES LINEALES	129.90	0.00	77.60	207.50
4.1.5.1.4.99	INTERESES BANORTE NO. CTA. 0474286856 ESTACIONAMIENTO RECINTOS	427.30	0.00	330.87	758.67
4.1.5.1.4.100	INTERESES BANORTE NO. CTA. 0495244543 RESTAURANTE EX HDA. DE CHAUTLA	162.27	0.00	68.03	230.30
4.1.5.1.4.101	INTERESES BANORTE NO. CTA. 1003282004 TEATRO PRINCIPAL	256.85	0.00	121.26	378.13
4.1.5.1.4.102	INTERESES BANORTE NO. CTA. 0474286865 AUDITORIO METROPOLITANO	1,544.91	0.00	774.77	2,319.68
4.1.5.1.4.103	INTERESES BANORTE NO. CTA. 1003167231 AUDITORIO DE LA REFORMA	204.12	0.00	123.12	327.24
4.1.5.1.4.104	INTERESES BANORTE NO. CTA. 0597009150 PLANETARIO	680.16	0.00	426.83	1,106.99
4.1.5.1.4.105	INTERESES BANORTE NO. CTA. 1003332879 PARQUE CHOLULA	37.09	0.00	2.49	39.58
4.1.5.1.4.106	INTERESES BANORTE NO. CTA. 1003337641 PARQUE LA CONSTANCIA	39.71	0.00	15.81	55.52
4.1.5.1.4.109	INTERESES BANORTE NO. CTA. 0357380110 CENTRO DE CONVENCIONES PUEBLA	1,556.95	0.00	786.72	2,343.67
4.1.5.1.4.110	INTERESES BANORTE NO. CTA. 1003341527 PARQUE MET. SAN JOSE CHIAPA	14.59	0.00	4.03	18.62
4.1.5.1.4.111	INTERESES BANORTE NO. CTA. 0597009123 RESTAURANTE BARROCO	70.76	0.00	20.83	91.59
4.1.5.1.4.113	INTERESES BANORTE NO. CTA. 0495244525 SNACK AUDITORIO METROPOLITANO	244.63	0.00	186.24	430.87
4.1.5.1.4.114	INTERESES BANORTE NO. CTA. 0495244619 COFFEE EXPO	6.83	0.00	4.26	11.09
4.1.5.1.4.115	INTERESES BANORTE NO. CTA. 0597009066 SNACK UNIDADES DE SERVICIO	290.09	0.00	183.26	473.35
4.1.5.1.4.116	INTERESES BANORTE NO. CTA. 0597009084 COCINA CENTRO EXPOSITOR	7.25	0.00	12.67	19.92
4.1.5.1.4.119	INTERESES BANORTE NO. CTA. 1003043616 CAFETERIA FLOR DEL BOSQUE	6.87	0.00	4.30	11.17
4.1.5.1.4.120	INTERESES BANORTE NO. CTA. 1003165116 CAFETERIA PLANETARIO	131.72	0.00	75.06	206.78
4.1.5.1.4.121	INTERESES BANORTE NO. CTA. 1003169150 SNACK AUDITORIO DE LA REFORMA	6.75	0.00	3.48	10.23
4.1.5.1.4.122	INTERESES BANORTE NO. CTA. 1003282394 SNACK TEATRO PRINCIPAL	26.37	0.00	14.91	41.28
4.1.5.1.4.123	INTERESES BANORTE NO. CTA. 1003283113 BACKSTAGE	30.26	0.00	15.56	45.82
4.1.5.1.4.124	INTERESES BANORTE NO. CTA. 1003283814 CAFETERIA TELEFERICO	62.70	0.00	34.44	97.14
4.1.5.1.4.126	INTERESES BANORTE NO. CTA. 0474286847 OTRAS TRANSFERENCIAS	1,134.20	0.00	283.41	1,417.61
4.1.5.1.4.128	INTERESES BANORTE NO. CTA. 0597009075 CENTRO DE NEGOCIOS	50.71	0.00	27.79	78.50
4.1.5.1.4.130	INTERESES BANORTE NO. CTA. 1004178672 C. P.D.	92.63	0.00	19.85	112.48
4.1.5.1.4.131	INTERESES BANORTE NO. CTA. 1003295926 PARQUE DEL ARTE	76.03	0.00	77.28	153.31

CONVENCIONES Y PARQUES

RFC: CCP981207PC9
BALANZA DE COMPROBACIÓN DE MARZO 2020

	SALDO ANT.:	CARGOS:	ABONOS:	SALDO:
4.1.5.1.4.132 INTERESES BANORTE NO. CTA. 0495244600 CAFETERIA CONVENCIONES	20.93	0.00	10.34	31.27
4.1.5.1.4.133 INTERESES BANORTE NO. CTA. 0495244561 COFFEE YORK PARQUE LINEAL	6.72	0.00	3.39	10.11
4.1.7 PRESTACIÓN DE SERVICIOS	24,501,317.09	0.00	7,731,783.36	32,233,100.45
4.1.7.3 INGRESOS POR VENTA DE BIENES Y PREST. DE SERV. DE ENT. PARAEST. Y FIDEIC. NO EMPR Y NO FINANC	24,501,317.09	0.00	7,731,783.36	32,233,100.45
4.1.7.3.1 CENTRO DE CONVENCIONES	3,259,901.35	0.00	1,284,331.82	4,544,233.17
4.1.7.3.1.1 CONGRESOS (MT2)	201,662.41	0.00	435,612.20	637,274.61
4.1.7.3.1.2 CONFERENCIAS (MT2)	274,567.78	0.00	17,529.74	292,097.52
4.1.7.3.1.3 EXPOSICIONES/FERIAS (MT2)	617,094.46	0.00	70,338.79	687,433.25
4.1.7.3.1.4 SOCIALES (MT2)	49,065.33	0.00	22,370.69	71,436.02
4.1.7.3.1.5 AUDITORIO ANGELOPOLIS	76,731.25	0.00	6,182.97	82,914.22
4.1.7.3.1.5.2 2 HORAS	9,907.11	0.00	0.00	9,907.11
4.1.7.3.1.5.4 4 HORAS	24,755.18	0.00	0.00	24,755.18
4.1.7.3.1.5.5 5 HORAS	20,517.24	0.00	6,182.97	26,700.21
4.1.7.3.1.5.5 8 O MAS HORAS	21,551.72	0.00	0.00	21,551.72
4.1.7.3.1.6 MOBILIARIO ADICIONAL	416,289.12	0.00	44,209.55	460,498.67
4.1.7.3.1.7 MESAS	50,417.71	0.00	31,280.73	81,698.44
4.1.7.3.1.9 AVS	43,015.95	0.00	369.83	43,385.78
4.1.7.3.1.12 TELEFONÍA/INTERNET	17,274.77	0.00	22,149.74	39,424.51
4.1.7.3.1.14 ELECTRICIDAD 1 A 4 DIAS	10,264.65	0.00	1,047.41	11,312.06
4.1.7.3.1.15 A&B	505,990.42	0.00	220,962.92	726,953.34
4.1.7.3.1.16 COSTO POR DESPLAZAMIENTO	11,521.55	0.00	0.00	11,521.55
4.1.7.3.1.19 LIMPIEZA	136,473.17	0.00	45,311.61	181,784.78
4.1.7.3.1.20 MAQUINARIA	4,350.00	0.00	0.00	4,350.00
4.1.7.3.1.21 SERVICIO MÉDICO	4,370.69	0.00	10,926.80	15,297.49
4.1.7.3.1.23 TIEMPO EXTRA DE MONTAJE	19,022.71	0.00	0.00	19,022.71
4.1.7.3.1.24 ESTACIONAMIENTO	604,172.72	0.00	257,461.18	861,633.90
4.1.7.3.1.24.1 SERVICIO DE ESTACIONAMIENTO (1 HORA)	54,590.95	0.00	19,094.82	73,685.77
4.1.7.3.1.24.2 SERVICIO DE ESTACIONAMIENTO (2 HORAS)	97,153.48	0.00	32,991.38	130,150.86
4.1.7.3.1.24.3 SERVICIO DE ESTACIONAMIENTO (3 HORAS)	91,556.01	0.00	33,017.23	124,573.24
4.1.7.3.1.24.4 SERVICIO DE ESTACIONAMIENTO (4 HORAS)	142,719.73	0.00	52,241.34	194,961.07
4.1.7.3.1.24.6 SERVICIO DE ESTACIONAMIENTO (6 HORAS)	0.00	0.00	491.39	491.39
4.1.7.3.1.24.8 SERVICIO DE ESTACIONAMIENTO (DE 8 A 16 HORAS)	48,706.90	0.00	37,060.36	85,767.26
4.1.7.3.1.24.9 SERVICIO DE ESTACIONAMIENTO (DE 16 A 24 HORAS)	7,189.65	0.00	2,250.01	9,439.66
4.1.7.3.1.24.10 PENSIÓN PARA VEHÍCULO PARTICULAR (VEHICULO POR MES)	72,499.99	0.00	33,297.41	105,797.40
4.1.7.3.1.24.11 PENSIÓN PARA VEHÍCULO DE TRABAJADOR DE GOBIERNO DEL ESTADO (VEHICULO POR MES)	88,362.07	0.00	46,551.73	134,913.80
4.1.7.3.1.24.12 REPOSICIÓN POR TICKET EXTRAVIADO DE ESTACIONAMIENTO (TICKET)	1,387.94	0.00	465.51	1,853.45
4.1.7.3.1.25 AUTORIZACIÓN DE USO Y APROVECHAMIENTO	217,615.66	0.00	98,577.66	316,193.32
4.1.7.3.2 AUDITORIO METROPOLITANO	1,782,296.17	0.00	617,398.77	2,399,694.94
4.1.7.3.2.1 AUDITORIO (5,444 PERSONAS)	1,064,143.97	0.00	0.00	1,064,143.97
4.1.7.3.2.2 TEATRO (2,621 PERSONAS)	426,551.74	0.00	410,609.49	837,161.23
4.1.7.3.2.3 GALA AUDITORIO (6,066 PERSONAS)	0.00	0.00	142,198.28	142,198.28
4.1.7.3.2.5 CONFERENCIA (1,481 PERSONAS)	51,831.90	0.00	0.00	51,831.90
4.1.7.3.2.24 ESTACIONAMIENTO	109,767.31	0.00	17,444.00	126,211.31
4.1.7.3.2.24.1 SERVICIO DE ESTACIONAMIENTO (VEHICULO POR DÍA)	44,965.57	0.00	17,444.00	62,409.57
4.1.7.3.2.24.2 SERVICIO DE ESTACIONAMIENTO EN EVENTO ARTÍSTICO (VEHICULO POR DIA)	63,801.74	0.00	0.00	63,801.74
4.1.7.3.2.25 AUTORIZACIÓN DE USO Y APROVECHAMIENTO	131,001.25	0.00	47,147.00	178,148.25

CONVENCIONES Y PARQUES

RFC: CCP981207PC9
BALANZA DE COMPROBACIÓN DE MARZO 2020

		SALDO ANT.:	CARGOS:	ABONOS:	SALDO:
4.1.7.3.3	EXHACIENDA DE CHAULTA	3,002,176.27	0.00	777,417.47	3,779,593.74
4.1.7.3.3.1	ADMISIONES	1,048,004.37	0.00	334,189.66	1,382,194.03
4.1.7.3.3.1.1	ADULTOS	761,724.15	0.00	249,560.36	1,011,284.51
4.1.7.3.3.1.2	ESTUDIANTES	97,650.68	0.00	36,637.92	134,288.80
4.1.7.3.3.1.3	NIÑOS	62,750.01	0.00	19,965.51	82,715.52
4.1.7.3.3.1.4	INSEN	0.00	0.00	8.62	8.62
4.1.7.3.3.1.5	HOTEL MISION	125,879.33	0.00	28,017.25	153,896.58
4.1.7.3.3.2	RENTA DE ESPACIOS	136,051.70	0.00	79,724.57	215,776.27
4.1.7.3.3.2.1	ISLA DE KIOSCO	827.59	0.00	4,310.35	5,137.94
4.1.7.3.3.2.2	JARDÍN POSTERIOR DE CASTILLO	0.00	0.00	19,621.12	19,621.12
4.1.7.3.3.2.5	PARA ESTUDIO FOTOGRAFICO	69,396.54	0.00	25,000.00	94,396.54
4.1.7.3.3.2.6	CABAÑAS CAMPESTRE	18,103.43	0.00	12,931.04	31,034.47
4.1.7.3.3.2.7	TIROLEZA 1 LINEA (265 MT LINEALES)	47,724.14	0.00	17,862.06	65,586.20
4.1.7.3.3.3	INGRESOS POR PESCA	210,732.75	0.00	87,577.92	298,310.68
4.1.7.3.3.3.1	PERMISO DE PESCA DEPORTIVA	36,379.31	0.00	17,068.98	53,448.27
4.1.7.3.3.3.2	PERMISO DE PESCA TRUCHA	10,482.77	0.00	2,724.14	13,206.91
4.1.7.3.3.3.3	RENTA DE CAÑA	862.07	0.00	301.72	1,163.79
4.1.7.3.3.3.4	CARNADA	2,327.57	0.00	818.96	3,146.53
4.1.7.3.3.3.5	PAQUETE DE PESCA DE TRUCHA (CAÑA, CARNADA, PERMISO)	27,000.01	0.00	13,655.18	40,655.19
4.1.7.3.3.3.6	KILO DE TRUCHA	133,681.02	0.00	53,008.97	186,689.99
4.1.7.3.3.4	CAMPAMENTO AL AIRE LIBRE	75,677.67	0.00	13,306.05	88,983.72
4.1.7.3.3.4.1	ESTUDIANTES	72,875.94	0.00	10,784.49	83,660.43
4.1.7.3.3.4.2	ADULTOS	2,801.73	0.00	2,521.56	5,323.29
4.1.7.3.3.5	CAMPAMENTO ESCOLARES Y EJECUTIVOS	353,010.04	0.00	74,762.07	427,772.11
4.1.7.3.3.5.1	ESTUDIANTES Y NIÑOS	292,465.28	0.00	64,567.24	357,032.52
4.1.7.3.3.5.2	MAESTROS	17,010.28	0.00	10,194.33	27,205.11
4.1.7.3.3.5.3	ADULTOS	43,534.48	0.00	0.00	43,534.48
4.1.7.3.3.6	RENTA DE LANCHAS Y ESTACIONAMIENTO	207,741.38	0.00	72,887.96	280,629.34
4.1.7.3.3.6.1	RENTA DE LANCHAS 1 HORA	11,724.14	0.00	1,206.90	12,931.04
4.1.7.3.3.6.2	RENTA DE LANCHAS 1/2 HORA	46,965.50	0.00	13,293.10	60,258.60
4.1.7.3.3.6.3	ESTACIONAMIENTO AUTOS	138,620.69	0.00	55,586.22	194,206.91
4.1.7.3.3.6.4	ESTACIONAMIENTO CAMIONETA VAN	5,172.42	0.00	1,939.66	7,112.08
4.1.7.3.3.6.5	ESTACIONAMIENTO AUTOBUS	5,258.63	0.00	862.08	6,120.71
4.1.7.3.3.7	CONCESIÓN	28,946.64	0.00	0.00	28,946.64
4.1.7.3.3.7.2	ALBERCA Y SPA	28,946.64	0.00	0.00	28,946.64
4.1.7.3.3.8	AUTORIZACION DE USO Y APROVECHAMIENTO	942,011.72	0.00	114,969.23	1,056,980.95
4.1.7.3.4	CENTRO EXPOSITOR	3,391,245.97	0.00	905,997.22	4,297,243.19
4.1.7.3.4.1	CENTRO EXPOSITOR ÁREA DE CONVENCIONES	1,322,540.65	0.00	305,404.31	1,627,944.96
4.1.7.3.4.1.1	CONGRESOS (MT2)	377,413.38	0.00	80,189.65	457,603.03
4.1.7.3.4.1.2	CONFERENCIAS (MT2)	224,304.85	0.00	0.00	224,304.85
4.1.7.3.4.1.3	EXPOSICIONES /FERIAS (MT2)	618,150.00	0.00	133,456.90	751,606.90
4.1.7.3.4.1.4	SOCIALES (MT2)	102,672.42	0.00	91,757.76	194,430.18
4.1.7.3.4.3	MOBILIARIO ADICIONAL	282,970.55	0.00	116,756.98	399,727.53
4.1.7.3.4.4	MESAS	31,919.93	0.00	3,246.58	35,166.41
4.1.7.3.4.5	MANTELERÍA	0.00	0.00	81.90	81.90
4.1.7.3.4.6	AVS	24,153.02	0.00	3,726.71	27,879.73
4.1.7.3.4.7	COLGANTEO	39,012.07	0.00	0.00	39,012.07
4.1.7.3.4.8	EQUIPO DECORACIÓN Y MONTAJE	0.00	0.00	11,461.21	11,461.21
4.1.7.3.4.9	TELEFONÍA/INTERNET	115,666.73	0.00	36,375.18	152,041.91
4.1.7.3.4.11	ELECTRICIDAD 1 A 4 DÍAS	23,637.58	0.00	0.00	23,637.58
4.1.7.3.4.12	A&E	1,090,993.97	0.00	305,229.21	1,396,223.18
4.1.7.3.4.13	COSTO PCR DESPLAZAMIENTO	26,724.14	0.00	0.00	26,724.14
4.1.7.3.4.16	LIMPIEZA	75,822.91	0.00	10,973.76	86,796.67
4.1.7.3.4.17	MAQUINARIA	0.00	0.00	2,844.83	2,844.83
4.1.7.3.4.18	SERVICIO MÉDICO	18,210.35	0.00	0.00	18,210.35
4.1.7.3.4.19	SEGURIDAD	24,006.90	0.00	0.00	24,006.90
4.1.7.3.4.20	TIEMPO EXTRA DE MONTAJE	0.00	0.00	1,206.90	1,206.90

CONVENCIONES Y PARQUES

RFC: CCP981207PC9
BALANZA DE COMPROBACIÓN DE MARZO 2020

	SALDO ANT.:	CARGOS:	ABONOS:	SALDO:	
4.1.7.3.4.21	ESPACIOS	0.00	0.00	3,297.41	3,297.41
4.1.7.3.4.21.2	TAQUILLA (DIA)	0.00	0.00	3,297.41	3,297.41
4.1.7.3.4.22	ESTACIONAMIENTO	224,586.22	0.00	105,090.52	329,676.74
4.1.7.3.4.22.1	SERVICIO DE ESTACIONAMIENTO VEHICULO POR DIA (24 HRS)	224,586.22	0.00	105,090.52	329,676.74
4.1.7.3.4.23	AUTORIZACION DE USO Y APROVECHAMIENTO	91,011.05	0.00	301.72	91,312.77
4.1.7.3.6	ESTRELLA DE PUEBLA	3,648,227.65	0.00	987,596.59	4,635,824.24
4.1.7.3.6.1	ENTRADA GENERAL (PERSONA)	2,943,086.24	0.00	739,569.00	3,582,655.24
4.1.7.3.6.2	ENTRADA GENERAL PARA GRUPOS DE 100 PERSONAS EN ADELANTE (PERSONA)	0.00	0.00	48,651.73	48,651.73
4.1.7.3.6.3	ENTRADA GENERAL CON PUEBLA CARD (PERSONA)	32,900.00	0.00	-32,900.00	0.00
4.1.7.3.6.4	ENTRADA GENERAL CON PASAPORTE CULTURAL (PERSONA)	172.41	0.00	0.00	172.41
4.1.7.3.6.5	ENTRADA VIP (CABINA)	622,069.00	0.00	157,275.86	779,344.86
4.1.7.3.6.7	AUTORIZACIÓN DE USO Y APROVECHAMIENTO	150,000.00	0.00	75,000.00	225,000.00
4.1.7.3.7	TELEFERICO	1,448,726.28	0.00	392,756.47	1,841,482.75
4.1.7.3.7.1	BOLETO VIAJE SENCILLO PERSONA	234,879.30	0.00	75,996.54	370,875.84
4.1.7.3.7.2	BOLETO VIAJE SENCILLO PARA GRUPOS DE 20 A 49 PERSONAS	10,589.22	0.00	8,206.04	16,795.26
4.1.7.3.7.3	BOLETO VIAJE SENCILLO PARA GRUPOS DE 50 A 99 PERSONAS	2,374.14	0.00	4,282.76	6,656.90
4.1.7.3.7.4	BOLETO VIAJE SENCILLO PARA GRUPOS DE 100 PERSONAS EN ADELANTE	0.00	0.00	5,131.03	5,131.03
4.1.7.3.7.5	BOLETO VIAJE SENCILLO ENTRADA GENERAL CON PUEBLA CARD PERSONA	2,068.96	0.00	0.00	2,068.96
4.1.7.3.7.7	BOLETO VIAJE REDONDO PERSONA	1,052,829.73	0.00	255,397.94	1,308,217.67
4.1.7.3.7.8	BOLETO VIAJE REDONDO PARA GRUPOS DE 20 A 49 PERSONAS	15,682.19	0.00	9,131.47	24,814.66
4.1.7.3.7.9	BOLETO VIAJE REDONDO PARA GRUPOS DE 50 A 99 PERSONAS	10,280.18	0.00	0.00	10,280.18
4.1.7.3.7.10	BOLETO VIAJE REDONDO PARA GRUPOS DE 100 PERSONAS EN ADELANTE. PERSONA	0.00	0.00	4,620.69	4,620.69
4.1.7.3.7.12	BOLETO VIAJE REDONDO ENTRADA GENERAL CON PASAPORTE CULTURAL PERSONA	21.56	0.00	0.00	21.56
4.1.7.3.7.13	AUTORIZACION DE USO Y APROVECHAMIENTO	60,000.00	0.00	30,000.00	90,000.00
4.1.7.3.8	PLANETARIO	772,866.41	0.00	236,594.83	1,011,461.24
4.1.7.3.8.1	ENTRADA GENERAL. PERSONA	399,784.50	0.00	61,370.69	461,155.19
4.1.7.3.8.2	MENORES DE DOCE AÑOS, ESTUDIANTES SIN PRESENTAR PASAPORTE CULTURAL Y MAESTROS CON CREDENCIAL VIGENTE	199,422.41	0.00	73,000.00	272,422.41
4.1.7.3.8.3	ENTRADA GENERAL LOS DÍAS MARTES, NO SE APLICA LA CUOTA A FAVOR DE GRUPOS MAYORES DE 20 PERSONAS EN U	33,672.42	0.00	0.00	33,672.42
4.1.7.3.8.4	ENTRADA GENERAL EL ÚLTIMO VIERNES DE CADA MES, NO SE APLICA LA CUOTA A FAVOR DE GRUPOS MAYORES DE 20	37,198.28	0.00	0.00	37,198.28
4.1.7.3.8.6	ENTRADA GENERAL DURANTE EVENTOS ESPECIALES PERSONA	65,258.63	0.00	85,474.14	150,732.77
4.1.7.3.8.5	ENTRADA GENERAL CON PASAPORTE CULTURAL PERSONA	30.17	0.00	0.00	30.17
4.1.7.3.8.10	AUTORIZACIÓN DE USO Y APROVECHAMIENTO	37,500.00	0.00	16,750.00	56,250.00
4.1.7.3.9	PARQUE ECOLÓGICO REVOLUCIÓN MEXICANA	1,175,238.60	0.00	533,335.55	1,708,574.15
4.1.7.3.9.1	RENTA DE ÁREAS VERDES PARA CONVIVENCIAS 50 PERSONAS POR 6 HORAS	2,112.04	0.00	301.72	2,413.76
4.1.7.3.9.2	RENTA DE ÁREAS VERDES PARA CONVIVENCIAS 100 PERSONAS POR 6 HORAS	2,413.90	0.00	1,206.90	3,620.70
4.1.7.3.9.4	RENTA DE ESPACIO PARA LONA PUBLICITARIA				

CONVENIONES Y PARQUES

RFC: CCP981207PC9
BALANZA DE COMPROBACIÓN DE MARZO 2020

	SALDO ANT.:	CARGOS:	ABONOS:	SALDO:
MES	18,965.53	0.00	3,448.28	22,413.81
4.1.7.3.9.5 ACTIVACIÓN DE MARCA Y/O PROMOCIÓN M2 POR DÍA	0.00	0.00	23,706.91	23,706.91
4.1.7.3.9.6 SERVICIO DE ESTACIONAMIENTO VEHICULO	679,081.91	0.00	300,231.88	979,413.79
4.1.7.3.9.7 SERVICIO DE SANITARIOS PERSONA	113,900.88	0.00	41,637.94	155,538.82
4.1.7.3.9.8 SERVICIO DE MINIGOLF PERSONA	46,900.87	0.00	14,030.18	60,931.05
4.1.7.3.9.12 RENTA DE LANCHA MEDIA HORA	72,327.57	0.00	35,732.77	108,060.34
4.1.7.3.9.13 RENTA DE LANCHA HORA	1,120.71	0.00	0.00	1,120.71
4.1.7.3.9.16 SERVICIO DE TIROLESA CUOTA UNICA POR RECORRIDO, POR PERSONA	36,853.45	0.00	19,784.48	56,637.93
4.1.7.3.9.17 SERVICIO DE MURO DE ESCALAR CUOTA UNICA POR RECORRIDO, POR PERSONA	3,275.57	0.00	1,810.35	5,086.22
4.1.7.3.9.20 SERVICIO DE BRINCOLIN 15 MINUTOS	15,448.27	0.00	4,120.69	19,568.96
4.1.7.3.9.21 SERVICIO DE BRINCOLIN 30 MINUTOS	17,922.40	0.00	5,482.77	23,405.17
4.1.7.3.9.22 EVENTOS	12,068.97	0.00	11,982.77	24,051.74
4.1.7.3.9.22.1 PARQUE ECOLÓGICO	12,068.97	0.00	11,982.77	24,051.74
4.1.7.3.9.24 AUTORIZACIÓN DE USO Y APROVECHAMIENTO	152,846.33	0.00	69,757.91	222,604.24
4.1.7.3.10 PARQUE METROPOLITANO	506,341.83	0.00	242,049.69	748,391.52
4.1.7.3.10.4 SERVICIO DE ESTACIONAMIENTO VEHICULO	439,060.35	0.00	200,588.13	639,648.48
4.1.7.3.10.7 SERVICIO DE SANITARIOS PERSONA	11,784.49	0.00	4,495.69	16,280.18
4.1.7.3.10.9 AUTORIZACIÓN DE USO Y APROVECHAMIENTO	55,496.99	0.00	36,965.87	92,462.86
4.1.7.3.11 PARQUE BICENTENARIO	812.08	0.00	403.45	1,215.53
4.1.7.3.11.1 PARQUE BICENTENARIO	812.08	0.00	403.45	1,215.53
4.1.7.3.12 PARQUE DEL ARTE	584,173.97	0.00	240,603.46	824,777.43
4.1.7.3.12.1 RENTA DE ÁREAS VERDES PARA CONVIVENCIAS 30 PERSONAS POR 6 HORAS	2,413.76	0.00	301.72	2,715.48
4.1.7.3.12.3 RENTA DE ESPACIO PARA LONA PUBLICITARIA MES	3,448.28	0.00	1,724.14	5,172.42
4.1.7.3.12.4 ACTIVACIÓN DE MARCA Y/O PROMOCIÓN M2 POR DÍA	0.00	0.00	431.04	431.04
4.1.7.3.12.5 SERVICIO DE ESTACIONAMIENTO VEHICULO POR DÍA	365,849.16	0.00	190,344.83	576,193.99
4.1.7.3.12.7 SERVICIO DE SANITARIOS PERSONA	29,422.42	0.00	13,362.06	42,784.48
4.1.7.3.12.9 SERVICIO DE MINIGOLF PERSONA	49,241.38	0.00	11,267.25	60,508.63
4.1.7.3.12.10 AUTORIZACIÓN DE USO Y APROVECHAMIENTO	113,796.97	0.00	23,172.42	136,971.39
4.1.7.3.14 MÓDULO DE INFORMACIÓN DEL RÍO ATOYAC	1,035.80	0.00	392.25	1,431.05
4.1.7.3.14.1 TALLERES DE EDUCACIÓN AMBIENTAL EN LAS INSTALACIONES DEL MIRA ATOYAC PERSONA	0.00	0.00	34.48	34.48
4.1.7.3.14.3 SERVICIO DE SANITARIOS PERSONA	1,004.32	0.00	357.77	1,362.09
4.1.7.3.14.4 ENTRADA AL MÓDULO DE INFORMACIÓN DEL RÍO ATOYAC PERSONA	34.48	0.00	0.00	34.48
4.1.7.3.15 PROYECTOS INTEGRALES DE LOS PARQUES LINEALES	525,947.33	0.00	61,487.89	587,435.22
4.1.7.3.15.3 SERVICIO DE SANITARIOS PERSONA	43,530.17	0.00	6,198.27	49,728.44
4.1.7.3.15.4 AUTORIZACIÓN DE USO Y APROVECHAMIENTO	482,417.16	0.00	55,289.62	537,706.78
4.1.7.3.16 CENTRO CIVICO CULTURAL 5 DE MAYO	381,893.60	0.00	189,186.90	571,080.50
4.1.7.3.16.5 SERVICIO DE ESTACIONAMIENTO EN PASEO DE TELEFÉRICO VEHICULO POR DÍA	28,810.36	0.00	12,556.03	41,366.39
4.1.7.3.16.7 SERVICIO DE ESTACIONAMIENTO FAMILIA VEHICULO POR DÍA	16,112.06	0.00	892.24	17,004.30
4.1.7.3.16.8 SERVICIO DE ESTACIONAMIENTO FAMILIA DURANTE EVENTO EN CENTRO EXPOSITOR VEHICULO POR DÍA	948.28	0.00	2,112.07	3,060.35
4.1.7.3.16.11 SERVICIO DE ESTACIONAMIENTO VICTORIA VEHICULO POR DÍA	2,310.34	0.00	1,051.72	3,362.06
4.1.7.3.16.12 SERVICIO DE ESTACIONAMIENTO VICTORIA DURANTE EVENTO EN CENTRO EXPOSITOR VEHICULO POR DÍA	2,823.28	0.00	2,801.74	5,625.02

CONVENCIONES Y PARQUES

RFC: CCP981207PC9
BALANZA DE COMPROBACIÓN DE MARZO 2020

	SALDO ANT.:	CARGOS:	ABONOS:	SALDO:	
4.1.7.3.16.17	SERVICIO DE SANITARIOS PERSONA	71,978.45	0.00	28,357.76	100,336.21
4.1.7.3.16.20	AUTORIZACIÓN DE USO Y APROVECHAMIENTO	258,910.63	0.00	141,415.34	400,326.17
4.1.7.3.18	PARQUE DE LA NIÑEZ	369,971.23	0.00	101,709.28	471,680.51
4.1.7.3.18.1	RENTA DE ÁREAS VERDES PARA CONVIVENCIAS				
	30 PERSONAS POR 6 HORAS	7,241.36	0.00	5,129.30	12,370.66
4.1.7.3.18.5	SERVICIO DE ESTACIONAMIENTO VEHICULO				
	POR DÍA	152,094.83	0.00	60,323.26	212,418.11
4.1.7.3.18.6	SERVICIO DE SANITARIOS PERSONA	23,181.03	0.00	3,219.82	26,400.85
4.1.7.3.18.9	AUTORIZACIÓN DE USO Y APROVECHAMIENTO	187,454.01	0.00	33,036.88	220,490.89
4.1.7.3.20	PARQUE FLOR DEL BOSQUE	371,073.37	0.00	95,601.78	466,675.15
4.1.7.3.20.1	ENTRADA GENERAL PERSONA	55,159.49	0.00	18,206.91	73,366.40
4.1.7.3.20.4	SERVICIO DE ESTACIONAMIENTO VEHICULO	66,698.29	0.00	25,306.05	92,004.34
4.1.7.3.20.5	RENTA DE ÁREAS VERDES PARA CONVIVENCIAS				
	50 PERSONAS POR 6 HORAS	905.17	0.00	0.00	905.17
4.1.7.3.20.10	RENTA DE CABAÑA 1 Y 4 HASTA 4 PERSONAS,				
	POR DÍA	4,741.38	0.00	0.00	4,741.38
4.1.7.3.20.11	RENTA DE CABAÑA 2,3,5 Y 6 HASTA 7				
	PERSONAS, POR DÍA	4,646.55	0.00	0.00	4,646.55
4.1.7.3.20.12	PERSONA ADICIONAL EN CABAÑA PERSONA,				
	POR DÍA	1,327.58	0.00	0.00	1,327.58
4.1.7.3.20.13	USO DE ASADOR	20,581.89	0.00	7,219.83	27,801.72
4.1.7.3.20.14	USO DE ÁREA DE CAMPAMENTO SIN CASA DE				
	CAMPAÑA POR NOCHE POR PERSONA	3,603.45	0.00	0.00	3,603.45
4.1.7.3.20.15	RENTA DE LANCHAS MEDIA HORA	43,146.56	0.00	16,810.35	59,956.91
4.1.7.3.20.16	RENTA DE LANCHAS HORA	5,732.76	0.00	0.00	5,732.76
4.1.7.3.20.17	SERVICIO DE GOTCHA (INCLUYE 100 BALAS				
	POR PERSONA) CUOTA UNICA POR RECORRIDO,				
	POR PERSONA	29,965.53	0.00	5,551.73	35,517.26
4.1.7.3.20.18	RECARGA DE BALAS PARA GOTCHA 50 BALAS	4,461.21	0.00	969.83	5,431.04
4.1.7.3.20.19	SERVICIO DE PASOS ALTOS CUOTA UNICA POR				
	RECORRIDO, POR PERSONA	931.03	0.00	465.52	1,396.55
4.1.7.3.20.21	SERVICIO DE TIROLESA CUOTA UNICA POR				
	RECORRIDO, POR PERSONA	25,318.98	0.00	5,642.25	30,961.23
4.1.7.3.20.22	SERVICIO DE TIROLESA INFANTIL CUOTA				
	UNICA POR RECORRIDO, POR NIÑO	4,137.93	0.00	1,215.52	5,353.45
4.1.7.3.20.23	SERVICIO DE MURO DE ESCALAR CUOTA UNICA				
	POR RECORRIDO, POR PERSONA	581.90	0.00	465.52	1,047.42
4.1.7.3.20.24	ACCESO A SENDERO DE CICLISMO				
	ADOLESCENTE Y ADULTO CON BICICLETA				
	PROPIA CUOTA UNICA POR RECORRIDO, PO	478.47	0.00	245.69	724.16
4.1.7.3.20.25	ACCESO A SENDERO DE CICLISMO INFANTIL				
	CON BICICLETA PROPIA CUOTA UNICA POR				
	RECORRIDO, POR PERSONA	73.27	0.00	228.45	301.72
4.1.7.3.20.26	ACCESO A SENDERO DE CICLISMO				
	ADOLESCENTE Y ADULTO CON PRÉSTAMO DE				
	BICICLETA CUOTA UNICA POR RECORRID	12,066.98	0.00	3,836.21	15,903.19
4.1.7.3.20.27	PAQUETE QUE INCLUYE USO DE MURO DE				
	ESCALAR Y SALTO DEL LINCE CUOTA UNICA				
	POR RECORRIDO, POR PERSONA	2,612.07	0.00	0.00	2,612.07
4.1.7.3.20.30	"PAQUETESUBAS", INCLUYE USO DE PASOS				
	ALTOS Y TIROLESA CUOTA UNICA POR				
	RECORRIDO, POR PERSONA	28,349.15	0.00	2,775.86	31,125.01
4.1.7.3.20.32	PAQUETE QUE INCLUYE USO DE PASOS ALTOS,				
	2 TIROLESAS Y MURO DE ESCALAR	2,594.83	0.00	396.55	2,991.38
4.1.7.3.20.34	OTROS	5,887.93	0.00	629.31	6,517.24
4.1.7.3.20.34.1	FAISAN DE COLLAR	4,077.59	0.00	370.69	4,448.28
4.1.7.3.20.34.2	CODORNIZ AMERICANA	258.62	0.00	0.00	258.62
4.1.7.3.20.34.3	CODORNIZ JAPONESA	1,551.72	0.00	258.62	1,810.34

CONVENCIONES Y PARQUES

RFC: CCP981207PC9
BALANZA DE COMPROBACIÓN DE MARZO 2020

		SALDO ANT.:	CARGOS:	ABONOS:	SALDO:
4.1.7.3.20.35	EVENTOS	47,068.97	0.00	5,636.20	52,705.17
4.1.7.3.20.35.1	PARQUE FLOR DEL BOSQUE	47,068.97	0.00	5,636.20	52,705.17
4.1.7.3.22	PARQUE LA CONSTANCIA	127,748.75	0.00	40,642.25	168,391.00
4.1.7.3.22.1	SERVICIO DE SANITARIOS PERSONA	24,788.91	0.00	11,870.69	36,659.50
4.1.7.3.22.2	SERVICIO DE ESTACIONAMIENTO VEHICULO	16,228.44	0.00	2,857.76	19,086.20
4.1.7.3.22.3	SERVICIO DE MINIGOLF PERSONA	46,405.17	0.00	14,814.65	61,219.82
4.1.7.3.22.4	RENTA DE CANCHA DE PADEL HORA	1,637.94	0.00	431.05	2,068.99
4.1.7.3.22.5	REPOSICIÓN POR PELOTA DE MINIGOLF O DE PADEL EXTRAVIADA (PELOTA)	560.34	0.00	43.10	603.44
4.1.7.3.22.6	AUTORIZACIÓN DE USO Y APROVECHAMIENTO	38,128.05	0.00	10,625.00	48,753.05
4.1.7.3.39	UNIDAD DE SERVICIOS RESTAURANTE EX HACIENDA	1,122,351.78	0.00	342,377.60	1,464,729.38
4.1.7.3.39.1	UNIDAD DE SERVICIOS RESTAURANTE EX HACIENDA	1,122,351.78	0.00	342,377.60	1,464,729.38
4.1.7.3.40	UNIDAD DE SERVICIOS CAFÉ EXPO	23,193.12	0.00	39,522.43	62,715.55
4.1.7.3.40.1	UNIDAD DE SERVICIOS CAFÉ EXPO	23,193.12	0.00	39,522.43	62,715.55
4.1.7.3.41	UNIDAD DE SERVICIOS RESTAURANTE EXPO	66,374.17	0.00	44,574.14	110,948.31
4.1.7.3.41.1	UNIDAD DE SERVICIOS RESTAURANTE EXPO	66,374.17	0.00	44,574.14	110,948.31
4.1.7.3.42	UNIDAD DE SERVICIOS CAFETERÍA TELEFÉRICO	41,972.44	0.00	9,174.13	51,146.57
4.1.7.3.42.1	UNIDAD DE SERVICIOS CAFETERÍA TELEFÉRICO	41,972.44	0.00	9,174.13	51,146.57
4.1.7.3.44	UNIDAD DE SERVICIOS RESTAURANTE BARROCO	345,795.78	0.00	155,458.01	501,253.79
4.1.7.3.44.1	UNIDAD DE SERVICIOS RESTAURANTE BARROCO	345,795.78	0.00	155,458.01	501,253.79
4.1.7.3.45	UNIDAD DE SERVICIOS CAFETERÍA FLOR DEL BOSQUE	21,893.12	0.00	6,862.07	28,755.19
4.1.7.3.45.1	UNIDAD DE SERVICIOS CAFETERÍA FLOR DEL BOSQUE	21,893.12	0.00	6,862.07	28,755.19
4.1.7.3.47	UNIDADES DE SERVICIOS DULCERÍA MI DULCE PUEBLA	78,296.59	0.00	30,677.58	108,974.17
4.1.7.3.47.1	UNIDAD DE SERVICIOS DULCERÍA PARQUE ECOLÓGICO	26,283.62	0.00	10,488.80	36,772.42
4.1.7.3.47.1.1	UNIDAD DE SERVICIOS DULCERÍA TIROLESA	4,925.86	0.00	1,885.35	6,811.21
4.1.7.3.47.1.2	UNIDAD DE SERVICIOS DULCERÍA LAGO	9,862.79	0.00	4,237.93	14,101.72
4.1.7.3.47.1.3	UNIDAD DE SERVICIOS DULCERÍA FUENTES	11,493.97	0.00	4,365.52	15,859.49
4.1.7.3.47.2	UNIDAD DE SERVICIOS DULCERÍA FLOR DEL BOSQUE	49,579.33	0.00	15,325.86	67,905.19
4.1.7.3.47.3	UNIDAD DE SERVICIOS DULCERÍA PANTRIX	2,433.64	0.00	1,862.92	4,296.56
4.1.7.3.48	UNIDADES DE SERVICIOS PALETERÍA LA POBLANITA	141,919.84	0.00	52,854.32	194,774.16
4.1.7.3.48.1	UNIDAD DE SERVICIOS PALETERÍA MANTARRAYA	3,966.37	0.00	1,477.58	5,443.95
4.1.7.3.48.2	UNIDAD DE SERVICIOS PALETERÍA PARQUE ECOLÓGICO	57,571.56	0.00	21,831.90	79,403.46
4.1.7.3.48.2.1	UNIDAD DE SERVICIOS PALETERÍA TIROLESA	17,500.02	0.00	8,152.60	25,652.62
4.1.7.3.48.2.2	UNIDAD DE SERVICIOS PALETERÍA LAGO	22,510.34	0.00	6,932.76	29,443.10
4.1.7.3.48.2.3	UNIDAD DE SERVICIOS PALETERÍA FUENTES	17,561.20	0.00	6,746.54	24,307.74
4.1.7.3.48.3	UNIDAD DE SERVICIOS PALETERÍA PARQUE DE LA NIÑEZ	26,018.97	0.00	6,498.28	32,517.25
4.1.7.3.48.4	UNIDAD DE SERVICIOS PALETERÍA PARQUE FLOR DEL BOSQUE	39,814.66	0.00	17,724.14	57,538.80
4.1.7.3.48.5	UNIDAD DE SERVICIOS PALETERÍA JARDÍN DEL ARTE	14,548.28	0.00	5,322.42	19,870.70
4.1.7.3.49	UNIDADES DE SERVICIOS SNACK	803,277.63	0.00	118,732.78	922,010.41
4.1.7.3.49.1	UNIDAD DE SERVICIOS SNACK MANTARRAYA	88,394.92	0.00	22,861.21	111,256.03
4.1.7.3.49.2	UNIDAD DE SERVICIOS SNACK PARQUE ECOLÓGICO	120,503.47	0.00	44,590.53	165,094.00
4.1.7.3.49.2.1	UNIDAD DE SERVICIOS SNACK TIROLESA	20,143.97	0.00	6,446.56	26,590.53
4.1.7.3.49.2.2	UNIDAD DE SERVICIOS SNACK LAGO	54,470.71	0.00	19,234.48	73,705.19
4.1.7.3.49.2.3	UNIDAD DE SERVICIOS SNACK FUENTES	45,888.79	0.00	18,909.49	64,798.28
4.1.7.3.49.3	UNIDAD DE SERVICIOS SNACK PARQUE DE LA				

CONVENIONES Y PARQUES

RFC: CCP981207PC9
BALANZA DE COMPROBACIÓN DE MARZO 2020

	SALDO ANT.:	CARGOS:	ABONOS:	SALDO:
4.1.7.3.49.4	49,777.61	0.00	12,769.83	62,547.44
UNIDAD DE SERVICIOS SNACK AUDITORIO METROPOLITANO	425,580.17	0.00	0.00	425,580.17
4.1.7.3.49.5	51,288.79	0.00	17,181.04	68,469.83
4.1.7.3.49.7				
UNIDAD DE SERVICIOS SNACK PARQUE DEL ARTE	67,732.77	0.00	21,230.17	89,062.94
4.1.7.3.57	9,087.94	0.00	1,692.25	10,780.19
4.1.7.3.57.1	2,097.42	0.00	394.83	2,492.25
4.1.7.3.57.2	1,303.45	0.00	510.34	1,813.79
4.1.7.3.57.3	1,903.45	0.00	0.00	1,903.45
4.1.7.3.57.6	2,059.48	0.00	0.00	2,059.48
4.1.7.3.57.7	0.00	0.00	787.05	787.09
4.1.7.3.57.9	1,724.14	0.00	0.00	1,724.14
4.1.7.3.61	52,410.34	0.00	19,715.52	72,125.86
4.1.7.3.61.1	52,410.34	0.00	19,715.52	72,125.86
4.1.7.3.65	137,810.37	0.00	98,728.45	226,538.82
4.1.7.3.65.1	23,155.18	0.00	25,797.42	48,952.60
4.1.7.3.65.2	114,655.19	0.00	62,931.03	177,586.22
4.1.7.3.66				
UNIDAD DE SERVICIOS SNACK TEATRO PRINCIPAL	7,956.90	0.00	0.00	7,956.90
4.1.7.3.66.1				
UNIDAD DE SERVICIOS SNACK TEATRO PRINCIPAL	7,956.90	0.00	0.00	7,956.90
4.1.7.3.67	299,297.41	0.00	111,908.41	411,205.82
4.1.7.3.67.1	15,086.21	0.00	0.00	15,086.21
4.1.7.3.67.2	284,211.20	0.00	111,908.41	396,119.61
4.2				
PART, APORT, CONV, INCENT. DERIV. D/ COLAB. FISCAL, F. DIST. DE APORT, TRANSF, ASIG, SUBS Y SUBV Y P Y JUB	0.00	0.00	20,000,000.00	20,000,000.00
4.2.2				
TRANSFERENCIAS, ASIGNACIONES, SUBSIDIOS Y SUBVENCIONES Y PENSIONES Y JUBILACIONES	0.00	0.00	20,000,000.00	20,000,000.00
4.2.2.1				
TRANSFERENCIAS INTERNAS Y ASIGNACIONES DEL SECTOR PÚBLICO	0.00	0.00	20,000,000.00	20,000,000.00
4.2.2.1.1				
CORRIENTES	0.00	0.00	20,000,000.00	20,000,000.00
4.2.2.1.1.1				
TRANSFERENCIAS FEDERALES	0.00	0.00	20,000,000.00	20,000,000.00
4.3				
OTROS INGRESOS Y BENEFICIOS	20,291.29	0.00	3,605.08	23,896.37
4.3.9				
OTROS INGRESOS Y BENEFICIOS VARIOS	20,291.29	0.00	3,605.08	23,896.37
4.3.9.3				
DIFERENCIAS POR TIPO DE CAMBIO A FAVOR	0.86	0.00	0.00	0.86
4.3.9.9				
OTROS INGRESOS Y BENEFICIOS VARIOS	20,290.43	0.00	3,605.08	23,895.51
4.3.9.9.1				
UTILIDAD POR VENTA DE BIENES PATRIMONIALES	20,290.43	0.00	3,605.08	23,895.51
4.3.9.9.1.4				
DIFERENCIA POR REDONDEO	7,745.43	0.00	3,604.83	11,350.26
4.3.9.9.1.7				
OTROS INGRESOS FIDEICOMISO	0.00	0.00	0.25	0.25
4.3.9.9.1.10				
BONIFICACION COMISION	12,545.00	0.00	0.00	12,545.00
5				
GASTOS Y OTRAS PERDIDAS	30,300,641.70	14,250,777.69	573,437.65	43,977,981.74
5.1				
GASTOS DE FUNCIONAMIENTO	30,287,257.79	14,197,085.60	573,437.65	43,910,906.74
5.1.1				
SERVICIOS PERSONALES	16,664,104.65	8,014,390.59	0.00	24,678,495.24
5.1.1.1				
REMUNERACIONES AL PERSONAL DE CARÁCTER PERMANENTE	863,280.01	441,765.88	0.00	1,305,045.89
5.1.1.1.3				
SUELDOS BASE AL PERSONAL PERMANENTE	863,280.01	441,765.88	0.00	1,305,045.89
5.1.1.1.3.2				
SUELDOS BASE AL PERSONAL DE CONFIANZA	863,280.01	441,765.88	0.00	1,305,045.89
5.1.1.2				
REMUNERACIONES AL PERSONAL DE CARÁCTER TRANSITORIO	6,251,812.20	3,060,825.74	0.00	9,312,637.94
5.1.1.2.1				
HONORARIOS ASIMILABLES A SALARIOS	6,251,812.20	3,060,825.74	0.00	9,312,637.94
5.1.1.3				
REMUNERACIONES ADICIONALES Y ESPECIALES	8,390,176.44	3,981,407.40	0.00	12,371,583.84
5.1.1.3.2				
PRIMAS DE VACACIONES, DOMINICAL Y GRATIFICACIÓN DE FIN DE AÑO	1,139,883.02	350,913.93	0.00	1,490,796.95
5.1.1.3.2.1				
PRIMAS DE VACACIONES Y DOMINICAL	459,725.51	163,106.97	0.00	622,832.48

CONVENCIONES Y PARQUES

RFC: CCP981207PC9
BALANZA DE COMPROBACIÓN DE MARZO 2020

	SALDO ANT.:	CARGOS:	ABONOS:	SALDO:	
5.1.1.3.2.2	GRATIFICACIÓN DE FIN DE AÑO	680,157.51	167,806.96	0.00	867,964.47
5.1.1.3.4	COMPENSACIONES	7,250,293.42	3,630,493.47	0.00	10,880,786.99
5.1.1.4	SEGURIDAD SOCIAL	636,189.85	258,341.06	0.00	924,530.91
5.1.1.4.1	AFORTACIONES DE SEGURIDAD SOCIAL	589,143.88	288,341.06	0.00	877,484.94
5.1.1.4.3	AFORTACIONES AL SISTEMA PARA EL RETIRO	47,045.97	0.00	0.00	47,045.97
5.1.1.5	OTRAS PRESTACIONES SOCIALES Y ECONÓMICAS	507,965.33	234,605.39	0.00	742,573.72
5.1.1.5.2	INDEMNIZACIONES	30,328.09	0.00	0.00	30,328.09
5.1.1.5.9	OTRAS PRESTACIONES SOCIALES Y ECONÓMICAS	477,637.24	234,605.39	0.00	712,245.63
5.1.1.6	PAGO DE ESTÍMULOS A SERVIDORES PÚBLICOS	14,680.82	7,442.12	0.00	22,122.94
5.1.1.6.1	ESTIMULOS	14,680.82	7,442.12	0.00	22,122.94
5.1.2	MATERIALES Y SUMINISTROS	2,659,216.07	2,295,506.29	573,437.65	4,381,286.71
5.1.2.1	MATERIALES DE ADMINISTRACIÓN, EMISIÓN DE DOCUMENTOS Y ARTÍCULOS OFICIALES	137,774.71	144,165.66	76,388.22	205,552.15
5.1.2.1.1	MATERIALES, ÚTILES Y EQUIPOS MENORES DE OFICINA	62,709.91	72,887.48	45,715.61	69,881.78
5.1.2.1.2	MATERIALES Y ÚTILES DE IMPRESIÓN Y REPRODUCCIÓN	5,803.97	558.00	558.00	5,803.97
5.1.2.1.4	MATERIALES, ÚTILES Y EQUIPOS MENORES DE TECNOLOGÍAS DE LA INFORMACIÓN Y COMUNICACIONES	12,989.55	5,170.84	3,699.28	14,461.11
5.1.2.1.5	MATERIAL IMPRESO E INFORMACIÓN DIGITAL	120.00	39,116.57	1,369.00	37,867.57
5.1.2.1.6	MATERIAL DE LIMPIEZA	56,151.28	26,432.77	25,046.33	57,537.72
5.1.2.2	ALIMENTOS Y UTENSILIOS	138,833.85	69,613.75	12,095.98	196,351.62
5.1.2.2.1	PRODUCTOS ALIMENTICIOS PARA PERSONAS	61,813.96	24,804.77	0.00	86,618.73
5.1.2.2.2	PRODUCTOS ALIMENTICIOS PARA ANIMALES	43,241.00	31,948.00	0.00	75,189.00
5.1.2.2.3	UTENSILIOS PARA EL SERVICIO DE ALIMENTACIÓN	33,778.89	12,860.98	12,095.98	34,543.89
5.1.2.3	MATERIAS PRIMAS Y MATERIALES DE PRODUCCIÓN Y COMERCIALIZACIÓN	1,660,450.07	1,329,773.56	344,671.97	2,645,551.66
5.1.2.3.1	PRODUCTOS ALIMENTICIOS, AGROPECUARIOS Y FORESTALES ADQUIRIDOS COMO MATERIA PRIMA	1,076,169.78	793,903.66	141,865.35	1,728,208.09
5.1.2.3.3	PRODUCTOS DE PAPEL, CARTÓN E IMPRESOS ADQUIRIDOS COMO MATERIA PRIMA	38,970.57	44,147.06	48,651.73	34,465.90
5.1.2.3.4	COMBUSTIBLES, LUBRICANTES, ADITIVOS, CARBÓN Y SUS DERIVADOS ADQUIRIDOS COMO MATERIA PRIMA	0.00	2,246.95	2,246.95	0.00
5.1.2.3.5	PRODUCTOS QUÍMICOS, FARMACÉUTICOS Y DE LABORATORIO ADQUIRIDOS COMO MATERIA PRIMA	0.00	2,784.00	2,784.00	0.00
5.1.2.3.7	PRODUCTOS DE CUERO, PIEL, PLÁSTICO Y HULE ADQUIRIDOS COMO MATERIA PRIMA	20,473.72	33,219.81	32,665.76	21,127.77
5.1.2.3.8	MERCANCIAS ADQUIRIDAS PARA SU COMERCIALIZACIÓN	523,508.98	452,347.56	114,601.67	661,254.87
5.1.2.3.9	OTROS PRODUCTOS ADQUIRIDOS COMO MATERIA PRIMA	1,327.02	1,024.52	1,856.51	495.03
5.1.2.4	MATERIALES Y ARTÍCULOS DE CONSTRUCCIÓN Y DE REPARACIÓN	165,543.73	300,292.82	61,968.17	403,868.38
5.1.2.4.1	PRODUCTOS MINERALES NO METÁLICOS	40,000.20	3,094.26	0.00	43,094.46
5.1.2.4.2	CEMENTO Y PRODUCTOS DE CONCRETO	3,295.09	2,974.24	65.00	6,204.33
5.1.2.4.3	CAL, YESO Y PRODUCTOS DE YESO	3,969.24	788.00	788.00	3,969.24
5.1.2.4.4	MADERA Y PRODUCTOS DE MADERA	0.00	47,608.50	0.00	47,608.50
5.1.2.4.5	VIDRIO Y PRODUCTOS DE VIDRIO	3,610.00	1,300.00	0.00	4,910.00
5.1.2.4.6	MATERIAL ELÉCTRICO Y ELECTRÓNICO	11,831.10	92,813.27	24,890.88	79,753.49
5.1.2.4.7	ARTÍCULOS METÁLICOS PARA LA CONSTRUCCIÓN	9,294.97	16,116.25	6,261.30	19,149.92
5.1.2.4.8	MATERIALES COMPLEMENTARIOS	0.00	8,870.00	680.00	8,190.00
5.1.2.4.9	OTROS MATERIALES Y ARTÍCULOS DE CONSTRUCCIÓN Y REPARACIÓN	93,543.13	126,728.30	29,252.99	190,968.44
5.1.2.5	PRODUCTOS QUÍMICOS, FARMACÉUTICOS Y DE				

CONVENCIÓNES Y PARQUES

RFC: CCP981207PC9
BALANZA DE COMPROBACIÓN DE MARZO 2020

	SALDO ANT.:	CARGOS:	ABONOS:	SALDO:	
	LABORATORIO	38,094.38	65,322.22	9,764.61	113,651.99
5.1.2.5.1	PRODUCTOS QUÍMICOS BÁSICOS	0.00	5,784.00	0.00	5,784.00
5.1.2.5.2	FERTILIZANTES, PESTICIDAS Y OTROS AGROQUÍMICOS	18,736.00	10,230.16	0.00	28,966.16
5.1.2.5.3	MEDICINAS Y PRODUCTOS FARMACÉUTICOS	10,653.40	7,554.11	7,554.11	10,653.40
5.1.2.5.4	MATERIALES, ACCESORIOS Y SUMINISTROS MÉDICOS	0.00	25,503.13	0.00	25,503.13
5.1.2.5.6	FIBRAS SINTÉTICAS, HULES, PLÁSTICOS Y DERIVADOS	8,370.98	30,978.92	0.00	39,346.90
5.1.2.5.9	OTROS PRODUCTOS QUÍMICOS	334.00	5,274.90	2,210.50	3,398.40
5.1.2.6	COMBUSTIBLES, LUBRICANTES Y ADITIVOS	337,167.90	253,009.33	2,792.84	587,384.39
5.1.2.6.1	COMBUSTIBLES, LUBRICANTES Y ADITIVOS	337,167.90	253,009.33	2,792.84	587,384.39
5.1.2.6.1.1	COMBUSTIBLES	321,736.77	233,556.38	0.00	555,293.15
5.1.2.6.1.2	LUBRICANTES Y ADITIVOS	15,431.13	19,452.95	2,792.84	32,091.24
5.1.2.7	VESTUARIO, BLANCOS, PRENDAS DE PROTECCIÓN Y ARTÍCULOS DEPORTIVOS	10,140.25	31,952.67	19,428.83	22,664.09
5.1.2.7.1	VESTUARIO Y UNIFORMES	0.00	7,081.00	7,081.00	0.00
5.1.2.7.2	PRENDAS DE SEGURIDAD Y PROTECCIÓN PERSONAL	9,335.25	23,869.83	11,345.99	21,859.09
5.1.2.7.3	ARTÍCULOS DEPORTIVOS	580.00	0.00	0.00	580.00
5.1.2.7.4	PRODUCTOS TEXTILES	225.00	1,001.84	1,001.84	225.00
5.1.2.9	HERRAMIENTAS, REFACCIONES Y ACCESORIOS MENORES	171,211.18	81,378.28	46,327.03	206,262.43
5.1.2.9.1	HERRAMIENTAS MENORES	10,412.08	21,931.84	17,328.09	15,015.83
5.1.2.9.2	REFACCIONES Y ACCESORIOS MENORES DE EDIFICIOS	43,551.91	14,485.03	2,301.77	55,735.17
5.1.2.9.3	REFACCIONES Y ACCESORIOS MENORES DE MOBILIARIO Y EQUIPO DE ADMINISTRACIÓN, EDUCACIONAL Y RECREATIVO	0.00	8,627.52	8,627.52	0.00
5.1.2.9.4	REFACCIONES Y ACCESORIOS MENORES DE EQUIPO DE CÓMPUTO Y TECNOLOGÍAS DE LA INFORMACIÓN	22,496.01	8,341.65	1,618.87	29,218.79
5.1.2.9.6	REFACCIONES Y ACCESORIOS MENORES DE EQUIPO DE TRANSPORTE	0.00	15,975.78	15,975.78	0.00
5.1.2.9.8	REFACCIONES Y ACCESORIOS MENORES DE MAQUINARIA Y OTROS EQUIPOS	67,592.16	11,888.01	475.00	99,005.17
5.1.2.9.9	REFACCIONES Y ACCESORIOS MENORES OTROS BIENES MUEBLES	7,159.02	128.45	0.00	7,287.47
5.1.3	SERVICIOS GENERALES	10,963,937.07	3,887,187.72	0.00	14,351,124.79
5.1.3.1	SERVICIOS BÁSICOS	3,802,220.99	1,908,022.35	0.00	5,710,243.34
5.1.3.1.1	ENERGÍA ELÉCTRICA	2,411,681.77	1,169,203.21	0.00	3,580,884.98
5.1.3.1.2	GAS	40,929.54	16,291.31	0.00	57,220.85
5.1.3.1.3	AGUA	1,176,282.51	670,158.14	0.00	1,846,440.65
5.1.3.1.5	TELEFONÍA CELULAR	2,042.13	516.38	0.00	2,558.51
5.1.3.1.6	SERVICIOS DE TELECOMUNICACIONES Y SATÉLITES	98,331.65	48,966.16	0.00	148,297.83
5.1.3.1.7	SERVICIOS DE ACCESO DE INTERNET, REDES Y PROCESAMIENTO DE INFORMACIÓN	72,571.57	1,290.52	0.00	73,862.09
5.1.3.1.8	SERVICIOS POSTALES Y TELEGRÁFICOS	362.82	596.61	0.00	978.43
5.1.3.2	SERVICIOS DE ARRENDAMIENTO	149,320.00	189,273.35	0.00	338,593.35
5.1.3.2.1	ARRENDAMIENTO DE TERRENOS	36,000.00	0.00	0.00	36,000.00
5.1.3.2.3	ARRENDAMIENTO DE MOBILIARIO Y EQUIPO DE ADMINISTRACIÓN, EDUCACIONAL Y RECREATIVO	0.00	3,025.44	0.00	3,025.44
5.1.3.2.5	ARRENDAMIENTO DE EQUIPO DE TRANSPORTE	2,700.00	34,350.00	0.00	37,050.00
5.1.3.2.6	ARRENDAMIENTO DE MAQUINARIA, OTROS EQUIPOS Y HERRAMIENTAS	0.00	7,000.00	0.00	7,000.00
5.1.3.2.7	ARRENDAMIENTO DE ACTIVOS INTANGIBLES	105,370.00	112,525.46	0.00	217,895.46
5.1.3.2.9	OTROS ARRENDAMIENTOS	5,250.00	32,372.45	0.00	37,622.45

CONVENCIONES Y PARQUES

RFC: CCP981207PC9
BALANZA DE COMPROBACIÓN DE MARZO 2020

	SALDO ANT.:	CARGOS:	ABONOS:	SALDO:
5.1.3.3				
5.1.3.3.1	4,388,745.64	742,395.56	0.00	5,131,141.20
5.1.3.3.5	32,812.50	12,000.00	0.00	44,812.50
5.1.3.3.6	0.00	1,232.54	0.00	1,232.54
5.1.3.3.8	8,295.38	0.00	0.00	8,295.38
5.1.3.4	4,347,637.76	729,163.02	0.00	5,076,800.78
5.1.3.4.1	179,899.81	144,587.71	0.00	324,487.52
5.1.3.4.3	82,786.70	90,585.19	0.00	173,371.89
5.1.3.4.5	67,505.00	32,847.75	0.00	100,352.75
5.1.3.4.6	0.00	5,625.27	0.00	5,625.27
5.1.3.4.8	28,076.72	14,038.36	0.00	42,115.08
5.1.3.5	1,531.39	1,491.14	0.00	3,022.53
5.1.3.5.1	1,673,114.66	635,218.93	0.00	2,308,333.69
5.1.3.5.2	28,859.33	34,577.60	0.00	73,436.93
5.1.3.5.3	0.00	885.00	0.00	885.00
5.1.3.5.5	1,750.00	0.00	0.00	1,750.00
5.1.3.5.7	43,064.34	0.00	0.00	43,064.34
5.1.3.5.9	124,062.86	1,540.00	0.00	135,602.86
5.1.3.6	1,455,378.33	599,216.23	0.00	2,053,594.56
5.1.3.6.2	475.00	0.00	0.00	475.00
5.1.3.7	475.00	0.00	0.00	475.00
5.1.3.7.2	1,627.82	129.49	0.00	1,757.31
5.1.3.7.2.1	1,236.96	129.49	0.00	1,366.45
5.1.3.7.5	1,236.96	129.49	0.00	1,366.45
5.1.3.7.9	150.86	0.00	0.00	150.86
5.1.3.8	240.00	0.00	0.00	240.00
5.1.3.8.2	98,880.22	15,754.00	0.00	114,634.22
5.1.3.8.3	1,000.00	0.00	0.00	1,000.00
5.1.3.9	97,880.22	15,754.00	0.00	113,634.22
5.1.3.9.2	669,652.73	251,606.43	0.00	921,459.16
5.1.3.9.8	186,719.85	19,998.43	0.00	206,718.28
5.5	480,932.88	231,508.00	0.00	712,740.88
5.5.1	13,383.91	53,691.09	0.00	67,075.00
5.5.1.8	0.00	53,690.13	0.00	53,690.13
5.5.9	0.00	53,690.13	0.00	53,690.13
	13,383.91	0.96	0.00	13,354.87

CONVENCIONES Y PARQUES

RFC: CCP981207PC9
BALANZA DE COMPROBACIÓN DE MARZO 2020

	SALDO ANT.:	CARGOS:	ABONOS:	SALDO:	
5.5.9.1	GASTOS DE EJERCICIOS ANTERIORES	13,242.68	0.00	0.00	13,242.68
5.5.9.9	OTROS GASTOS VARIOS	141.23	0.96	0.00	142.19
5.5.9.9.2	DIFERENCIA POR REDONDEO	51.15	0.88	0.00	52.03
5.5.9.9.4	OTROS GASTOS FIDEICOMISO	90.08	0.08	0.00	90.16
7	CUENTAS DE ORDEN CONTABLES	0.00	26,985,445.90	26,985,445.90	0.00
7.4	JUICIOS	0.00	26,985,445.90	26,985,445.90	0.00
7.4.1	DEMANDAS JUDICIALES EN PROCESO DE RESOLUCIÓN	13,272,311.76	13,713,134.14	13,272,311.76	13,713,134.14
7.4.1.1	DEMANDAS JUDICIALES EN PROCESO DE RESOLUCIÓN	13,272,311.76	13,713,134.14	13,272,311.76	13,713,134.14
7.4.2	RESOLUCIÓN DE DEMANDAS EN PROCESO JUDICIAL	13,272,311.76	13,272,311.76	13,713,134.14	13,713,134.14
7.4.2.1	RESOLUCIÓN DE DEMANDAS EN PROCESO JUDICIAL	13,272,311.76	13,272,311.76	13,713,134.14	13,713,134.14
7.X.5	BIENES HISTÓRICOS EN CUSTODIA	214,080,264.95	0.00	0.00	214,080,264.95
7.X.5.1	BIENES HISTÓRICOS EN CUSTODIA	214,080,264.95	0.00	0.00	214,080,264.95
7.X.6	CUSTODIA DE BIENES HISTÓRICOS	214,080,264.95	0.00	0.00	214,080,264.95
7.X.6.1	CUSTODIA DE BIENES HISTÓRICOS	214,080,264.95	0.00	0.00	214,080,264.95
8	CUENTAS DE ORDEN PRESUPUESTARIAS	0.00	134,102,384.40	134,102,384.40	0.00
8.1	LEY DE INGRESOS	0.00	75,493,933.00	75,493,933.00	0.00
8.1.1	LEY DE INGRESOS ESTIMADA	424,741,233.00	0.00	0.00	424,741,233.00
8.1.1.1	LEY DE INGRESOS ESTIMADA	424,741,233.00	0.00	0.00	424,741,233.00
8.1.2	LEY DE INGRESOS POR EJECUTAR	400,162,922.69	47,781,171.78	20,015,026.29	372,396,777.20
8.1.2.1	LEY DE INGRESOS POR EJECUTAR	400,162,922.69	47,781,171.78	20,015,026.29	372,396,777.20
8.1.3	MODIFICACIONES A LA LEY DE INGRESOS ESTIMADA	0.00	20,015,026.29	20,015,026.29	0.00
8.1.3.1	AMPLIACIONES A LA LEY DE INGRESOS ESTIMADA	6,009.96	20,015,026.29	0.00	20,021,036.25
8.1.3.2	REDUCCIONES A LA LEY DE INGRESOS ESTIMADA	6,009.96	0.00	20,015,026.29	20,021,036.25
8.1.4	LEY DE INGRESOS DEVENGADA	67,191.33	7,697,734.93	27,766,145.49	20,135,601.89
8.1.4.1	LEY DE INGRESOS DEVENGADA	67,191.33	7,697,734.93	27,766,145.49	20,135,601.89
8.1.5	LEY DE INGRESOS RECAUDADA	24,511,118.98	0.00	7,697,734.93	32,208,853.91
8.1.5.1	LEY DE INGRESOS RECAUDADA	24,511,118.98	0.00	7,697,734.93	32,208,853.91
8.2	PRESUPUESTO DE EGRESOS	0.00	58,608,451.40	58,608,451.40	0.00
8.2.1	PRESUPUESTO DE EGRESOS APROBADO	424,741,233.00	0.00	0.00	424,741,233.00
8.2.1.1	PRESUPUESTO DE EGRESO APROBADO	424,741,233.00	0.00	0.00	424,741,233.00
8.2.2	PRESUPUESTO DE EGRESOS POR EJERCER	394,555,889.60	619,217.57	14,282,848.71	380,892,258.46
8.2.2.1	PRESUPUESTO DE EGRESOS POR EJERCER	394,555,889.60	619,217.57	14,282,848.71	380,892,258.46
8.2.3	MODIFICACIONES AL PRESUPUESTO DE EGRESOS APROBADO	0.00	619,217.57	619,217.57	0.00
8.2.3.1	AMPLIACIONES AL PRESUPUESTO DE EGRESOS APROBADO	2,507,747.31	0.00	619,217.57	3,126,964.88
8.2.3.2	REDUCCIONES AL PRESUPUESTO DE EGRESOS APROBADO	2,507,747.31	619,217.57	0.00	3,126,964.88
8.2.4	PRESUPUESTO DE EGRESOS COMPROMETIDO	0.00	13,663,631.14	13,663,631.14	0.00
8.2.4.1	PRESUPUESTO DE EGRESOS COMPROMETIDO	0.00	13,663,631.14	13,663,631.14	0.00
8.2.5	PRESUPUESTO DE EGRESOS DEVENGADO	3,225,044.46	13,663,631.14	15,021,376.99	1,867,298.61
8.2.5.1	PRESUPUESTO DE EGRESOS DEVENGADO	3,225,044.46	13,663,631.14	15,021,376.99	1,867,298.61
8.2.6	PRESUPUESTO DE EGRESOS EJERCIDO	0.00	15,021,376.99	15,021,376.99	0.00
8.2.6.1	PRESUPUESTO DE EGRESOS EJERCIDO	0.00	15,021,376.99	15,021,376.99	0.00
8.2.7	PRESUPUESTO DE EGRESOS PAGADO	26,960,298.94	15,021,376.99	0.00	41,981,675.93
8.2.7.1	PRESUPUESTO DE EGRESOS PAGADO	26,960,298.94	15,021,376.99	0.00	41,981,675.93

TOTAL DE LA BALANZA: 0.00 278,355,277.18 278,355,277.18 0.00