

**RECIBO**  
202012662



ENTE FISCALIZADO: Paraestatal AÑO : 2020  
RECIBIMOS DEL C. Lic. Mauricio Cacho Pérez  
CARGO: Director Ejecutivo  
PROCEDENCIA: 90/121 Convenciones y Parques

**DESCRIPCIÓN DE LA DOCUMENTACIÓN:**

TIPO DE DOCUMENTO	AÑO	MES	MEDIOS DE ALMACENAMIENTO	NÚMERO DE LEGAJOS (Documentación Comprobatoria)
30 Estados Financieros	2020	Junio	Disco(s): -1- CD/DVD	0

**Observaciones :**

No entrega acta de aprobación de los estados financieros.

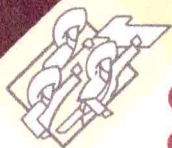
CUATRO VECES HEROICA PUEBLA DE ZARAGOZA, 04 DE NOVIEMBRE DE 2020

Módulo: 14 Paraestatales

Recibido en: Oficinas A.S.E.

"FISCALIZACIÓN CON RESPETO Y FIRMEZA"





**Gobierno  
de Puebla**

*Hacer historia. Hacer futuro.*

Convenciones  
y Parques

**Dirección Ejecutiva  
Oficio No.CPDE2020-194**

**“Cuatro Veces Heroica Puebla de Zaragoza”, a 8 de Septiembre de 2020  
ASUNTO: Estados Financieros Junio de 2020**

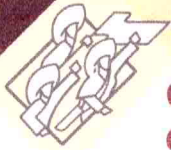
**C.P.C. FRANCISCO JOSÉ ROMERO SERRANO  
AUDITOR SUPERIOR DE LA AUDITORÍA  
SUPERIOR DEL ESTADO DE PUEBLA  
PRESENTE.**

Con fundamento en lo estipulado en el artículo 113 de la Constitución Política del Estado Libre y Soberano de Puebla; 1, 4 fracciones II, VIII, XII, XIII y XIV, 27 y 54, fracciones I, IV, incisos a) y b), IX de la Ley de Rendición de Cuentas y Fiscalización Superior del Estado de Puebla, 1, 3 del Decreto del H. Congreso del Estado por el que crea el Organismo Público Descentralizado de la Administración Pública Estatal denominado “Convenciones y Parques”, me permito remitir de forma impresa y en disco compacto del Nuevo Sistema Armonizado de Rendición de Cuentas (NSARC), los Estados Financieros y Presupuestales del mes de junio de 2020 correspondientes a este Organismo Público Descentralizado denominado Convenciones y Parques con clave 90-121, de conformidad con lo siguiente:

**Estados Financieros y Presupuestales Armonizados:**

- Estado de Actividades.
- Estado de Situación Financiera.
- Estado de Variación en la Hacienda Pública/Patrimonio.
- Estado de Cambios en la Situación Financiera
- Estado de Flujo de Efectivo.
- Informe sobre Pasivos Contingentes.
- Estado Analítico del Activo.
- Estado Analítico de la Deuda Pública y otros Pasivos.
- Estado Analítico de Ingresos.
- Estado Analítico del Ejercicio del Presupuesto de Egresos “Clasificación Administrativa”.
- Estado Analítico del Ejercicio del Presupuesto de Egresos “Clasificación Económica” (por Tipo de Gasto).





**Gobierno  
de Puebla**

*Hacer historia. Hacer futuro.*

## Convenciones y Parques

- Estado Analítico del Ejercicio del Presupuesto de Egresos “Clasificación por Objeto del Gasto” (Capítulo y Concepto).
- Estado Analítico del Ejercicio del Presupuesto de Egresos “Clasificación Funcional” (Finalidad y Función).
- Endeudamiento Neto.
- Interés de la Deuda.
- Flujo de Fondos (Indicadores de Postura Fiscal).
- Gastos de Categoría Programática.
- Indicadores de Resultado.
- Notas a los Estados Financieros y Presupuestales Armonizados.
- Balanza de Comprobación.

Sin otro particular, le reitero las seguridades de mi más distinguida consideración.

**ATENTAMENTE**

**LIC. MAURICIO CACHO PÉREZ  
DIRECTOR EJECUTIVO  
CONVENCIONES Y PARQUES**

Archivo.  
CGC/cjds


Puebla, Pue., a 17 de agosto de 2020

Auditoría Superior del Estado de Puebla  
C.P.C. Francisco José Romero Serrano  
Auditor Superior

El que suscribe C.P.C. Martín Santiago Islas Cruz, representante legal de Auditoría y Servicios Relacionados, S.C., con número de registro ante esa H. Dependencia ASE/050/20, por medio de la presente y en cumplimiento a lo estipulado en el contrato de prestación de servicios en vigor con la Entidad Fiscalizada: **Convenciones y Parques**; hago constar que ha sido puesta a nuestra disposición la documentación con la que se emitieron los Estados Financieros del mes de **Junio de 2020**.

Sin más por el momento:

Atentamente.  
Auditoría y Servicios Relacionados, S.C.



C.P.C. Martín Santiago Islas Cruz  
Representante legal  
Reg. ASE/050/20

c.c.p. C. Mauricio Cacho Pérez  
Director Ejecutivo

CONVENCIÓNES Y PARQUES  
RFC: CCP981207PC9  
ESTADO DE SITUACIÓN FINANCIERA AL 30 DE JUNIO DE 2020

ACTIVO		PASIVO	
ACTIVO CIRCULANTE		PASIVO CIRCULANTE	
EFFECTIVO Y EQUIVALENTES		CUENTAS POR PAGAR A CORTO PLAZO	
EFFECTIVO	134,446.00	SERVICIOS PERSONALES POR PAGAR A CORTO PLAZO	275,013.81
BANCOS/TESORERÍA	26,792,999.93	PROVEEDORES POR PAGAR A CORTO PLAZO	7,299,208.59
INVERSIONES TEMPORALES (HASTA 3 MESES)	2,101,610.57	RETENCIONES Y CONTRIBUCIONES POR PAGAR A CORTO PLAZO	1,335,389.23
DEPÓSITOS DE FONDOS DE TERCEROS EN GARANTÍA Y/O ADMINISTRACIÓN	301,662.44	OTRAS CUENTAS POR PAGAR A CORTO PLAZO	2,933.60
DERECHOS A RECIBIR EFFECTIVO O EQUIVALENTES		FONDOS Y BIENES DE TERCEROS EN GARANTÍA Y/O ADMINISTRACIÓN A CORTO PLAZO	-
CUENTAS POR COBRAR A CORTO PLAZO	2,483,742.44	FONDOS EN GARANTÍA A CORTO PLAZO	325,633.26
DEUDORES DIVERSOS POR COBRAR A CORTO PLAZO	6,224,030.33	PROVISIONES A CORTO PLAZO	
OTROS DERECHOS A RECIBIR EFFECTIVO O EQUIVALENTE A CORTO PLAZO	7,504.81	PROVISIÓN PARA DEMANDAS Y JUICIOS A CORTO PLAZO	6,516.34
DERECHOS A RECIBIR BIENES O SERVICIOS		PROVISIÓN PARA CONTINGENCIAS A CORTO PLAZO	103,591.80
ANTICIPO A PROVEEDORES POR ADQUISICIÓN DE BIENES Y PRESTACIÓN DE SERVICIOS A CORTO PLAZO	340,766.44	IVA CAUSADO 16%	1,083,720.04
INVENTARIOS		IVA PENDIENTE DE CAUSAR 16%	317,552.64
INVENTARIO DE MERCANCIAS PARA VENTA	115,057.01	OTROS PASIVOS A CORTO PLAZO	
INVENTARIO DE MATERIAS PRIMAS, MATERIALES Y SUMINISTROS PARA PRODUCCIÓN	221,170.11	INGRESOS POR CLASIFICAR	20,752.00
ALMACENES		OTROS PASIVOS CIRCULANTES	25,182.34
ALMACÉN DE MATERIALES Y SUMINISTROS DE CONSUMO	256,528.00	TOTAL DE PASIVO CIRCULANTE	10,795,893.65
ESTIMACIÓN POR PÉRDIDAS O DETERIORO DE ACTIVOS CIRCULANTES		TOTAL DEL PASIVO.....	10,795,893.65
ESTIMACIONES PARA CUENTAS INCOBRABLES POR DERECHOS A RECIBIR EFFECTIVO O EQUIVALENTES	-271,150.01	HACIENDA PÚBLICA / PATRIMONIO	
TOTAL DE ACTIVO CIRCULANTE	38,708,308.13	HACIENDA PÚBLICA/PATRIMONIO CONTRIBUIDO	
		APORTACIONES	
		APORTACIONES	872,654,248.45
		TOTAL DE HACIENDA PÚBLICA PATRIMONIO CONTRIBUIDO	872,654,248.45
ACTIVO NO CIRCULANTE		HACIENDA PÚBLICA/PATRIMONIO GENERADO	
BIENES INMUEBLES, INFRAESTRUCTURA Y CONSTRUCCIONES EN PROCESO		RESULTADOS DEL EJERCICIO (AHORRO / DESAHORRO)	
EDIFICIOS NO HABITACIONALES	487,831,765.97	RESULTADOS DEL EJERCICIO (AHORRO / DESAHORRO)	-20,240,661.25
BIENES MUEBLES		RESULTADOS DE EJERCICIOS ANTERIORES	
MUEBLARIO Y EQUIPO DE ADMINISTRACIÓN	30,979,058.01	RESULTADOS DE EJERCICIOS ANTERIORES	28,744,447.81
MUEBLARIO Y EQUIPO EDUCACIONAL Y RECREATIVO	4,084,140.41	TOTAL DE HACIENDA PÚBLICA PATRIMONIO GENERADO	8,503,786.58
EQUIPO E INSTRUMENTAL MEDICO Y DE LABORATORIO	15,278.00	TOTAL HACIENDA PÚBLICA PATRIMONIO.....	881,158,035.03
VEHÍCULOS Y EQUIPO DE TRANSPORTE	3,552,288.03		
EQUIPO DE DEFENSA Y SEGURIDAD	632,563.20		
MAQUINARIA, OTROS EQUIPOS Y HERRAMIENTAS	356,683,574.23		
COLECCIONES, OBRAS DE ARTE Y OBJETOS VALIOSOS	823,541.40		
ACTIVOS INTANGIBLES			
SOFTWARE	386,255.57		
CONCESIONES Y FRANQUICIAS	17,634,180.00		
LICENCIAS	133,883.30		
DEPRECIACIÓN, DETERIORO Y AMORTIZACIÓN ACUMULADA DE BIENES			
DEPRECIACION ACUMULADA DE BIENES MUEBLES	-33,506,725.47		


CONVENCIONES Y PARQUES  
RFC: CCP981207PC9  
ESTADO DE SITUACIÓN FINANCIERA AL 30 DE JUNIO DE 2020

AMORTIZACIÓN ACUMULADA DE ACTIVOS INTANGIBLES	-16,009,872.76		
TOTAL DE ACTIVO NO CIRCULANTE	853,245,620.55		
TOTAL DEL ACTIVO.....	891,953,928.68	TOTAL DEL PASIVO Y HACIENDA PÚBLICA/PATRIMONIO...	891,953,928.68

Bajo protesta de decir verdad declaramos que los Estados Financieros y sus notas,  
son razonablemente correctos y son responsabilidad del emisor.



MAURICIO CACHO PÉREZ  
DIRECTOR EJECUTIVO



CRISTÓBAL SUEVARA CORONA  
ENCARGADO DE DESPACHO DE LA DIR. ADYVA.



CONVENCIONES Y PARQUES  
 RFC: CCP981207PC9  
 ESTADO DE SITUACIÓN FINANCIERA AL 30 DE JUNIO DE 2020


CUENTAS DE ORDEN

DEUDORAS		ACREEDORAS	
DEMANDAS JUDICIALES EN PROCESO DE RESOLUCIÓN	14,290,734.11	RESOLUCIÓN DE DEMANDAS EN PROCESO JUDICIAL	14,290,734.11
BIENES HISTÓRICOS EN CUSTODIA	214,080,264.95	CUSTODIA DE BIENES HISTÓRICOS	214,080,264.95
LEY DE INGRESOS ESTIMADA	424,741,233.00	LEY DE INGRESOS POR EJECUTAR	345,773,932.22
AMPLIACIONES A LA LEY DE INGRESOS ESTIMADA	37,047,148.11	REDUCCIONES A LA LEY DE INGRESOS ESTIMADA	37,047,148.11
PRESUPUESTO DE EGRESOS POR EJERCER	325,559,839.45	LEY DE INGRESOS DEVENGADA	691,137.42
REDUCCIONES AL PRESUPUESTO DE EGRESOS APROBADO	30,204,324.00	LEY DE INGRESOS RECAUDADA	75,276,163.33
PRESUPUESTO DE EGRESOS DEVENGADO	5,358,657.02	PRESUPUESTO DE EGRESO APROBADO	424,741,233.00
PRESUPUESTO DE EGRESOS PAGADO	93,822,736.53	AMPLIACIONES AL PRESUPUESTO DE EGRESOS APROBADO	30,204,324.00
TOTAL DE DEUDORAS.....	1,145,104,937.17	TOTAL DE ACREEDORAS.....	1,145,104,937.17

Bajo protesta de decir verdad declaramos que los Estados Financieros y sus notas, son razonablemente correctos y son responsabilidad del emisor.



MAURICIO CACHO PÉREZ  
DIRECTOR EJECUTIVO



CRISTÓBAL SUÁREZ CORONA  
ENCARGADO DE DESPACHO DE LA DIR. ADMVA.

CONVENCIONES Y PARQUES  
 RFC: CCP981207PC9  
 ESTADO DE ACTIVIDADES  
 Periodo comprendido del 1 de Enero al 30 de Junio de 2020

INGRESOS Y OTROS BENEFICIOS

INGRESOS DE GESTIÓN	41,979,300.75
IMPUESTOS	0.00
IMPUESTOS SOBRE LOS INGRESOS	0.00
IMPUESTOS SOBRE EL PATRIMONIO	0.00
IMPUESTOS SOBRE LA PRODUCCIÓN, EL CONSUMO Y LAS TRANSACCIONES	0.00
IMPUESTOS AL COMERCIO EXTERIOR	0.00
IMPUESTOS SOBRE NÓMINAS Y ASIMILABLES	0.00
IMPUESTOS ECOLÓGICOS	0.00
ACCESORIOS DE IMPUESTOS	0.00
IMP. NO COMPRENDIDOS EN LA LEY DE ING. VIGENTE CAUS. EN EJER. FISC. ANT. PEND. DE LIQ. O PAGO	0.00
OTROS IMPUESTOS	0.00
CUOTAS Y APORTACIONES DE SEGURIDAD SOCIAL	0.00
APORTACIONES PARA FONDOS DE VIVIENDA	0.00
CUOTAS PARA LA SEGURIDAD SOCIAL	0.00
CUOTAS DE AHORRO PARA EL RETIRO	0.00
ACCESORIOS DE CUOTAS Y APORTACIONES DE SEGURIDAD SOCIAL	0.00
OTRAS CUOTAS Y APORTACIONES PARA LA SEGURIDAD SOCIAL	0.00
CONTRIBUCIONES DE MEJORAS	0.00
CONTRIBUCIONES DE MEJORAS POR OBRAS PÚBLICAS	0.00
CON. DE MEJ. NO COMP. EN LA LEY DE ING. VIGENTE CAUS. EN EJER. FISC. ANT. PEND. DE LIQ. O PAGO	0.00
DERECHOS	0.00
DERECHOS POR EL USO, GOCE, APROVECHAMIENTO O EXPLOTACIÓN DE BIENES DE DOMINIO PÚBLICO	0.00
DERECHOS POR PRESTACIÓN DE SERVICIOS	0.00
ACCESORIOS DE DERECHOS	0.00
DERECHOS NO COMP. EN LA LEY DE ING. VIGENTE CAUS. EN EJER. FISC. ANT. PEND. DE LIQ. O PAGO	0.00
OTROS DERECHOS	0.00
PRODUCTOS	189,768.63
PRODUCTOS	189,768.63
PRODUCTOS NO COMP. EN LA LEY DE ING. VIGENTE CAUS. EN EJER. FISC. ANT. PEND. DE LIQ. O PAGO	0.00
APROVECHAMIENTOS	0.00
MULTAS	0.00
INDEMNIZACIONES	0.00
REINTEGROS	0.00
APROVECHAMIENTOS PROVENIENTES DE OBRAS PÚBLICAS	0.00
APROVECHAMIENTOS NO COMP. EN LA LEY DE ING. VIGENTE CAUS. EN EJER. FISC. ANT. PEND. DE LIQ. O PAGO	0.00
ACCESORIOS DE APROVECHAMIENTOS	0.00
OTROS APROVECHAMIENTOS	0.00
INGRESOS POR VENTA DE BIENES Y PRESTACIÓN DE SERVICIOS	41,789,532.12
INGRESOS POR VENTA DE BIENES Y PREST.	0.00

CONVENCIONES Y PARQUES  
RFC: CCP981207PC9  
ESTADO DE ACTIVIDADES  
Periodo comprendido del 1 de Enero al 30 de Junio de 2020

DE SERV. DE INST. PÚBLICAS DE SEGURIDAD SOCIAL	0.00
INGRESOS POR VENTA DE BIENES Y PREST. DE SERV. DE EMPR. PRODUCT. DEL ESTADO	41,789,522.12
INGRESOS POR VENTA DE BIENES Y PREST. DE SERV. DE ENT. PARAEST. Y FIDEIC. NO EMPR Y NO FINANC	0.00
INGRESOS POR VENTA DE BIENES Y PREST. DE SERV. DE ENT. PARAEST. EMPR NO FINANC C/PART EST MAY	0.00
INGRESOS POR VENTA DE BIENES Y PREST. DE SERV. DE ENT. PARAEST. EMPR FINANC MONET C/PART EST MAY	0.00
INGRESOS POR VENTA DE BIENES Y PREST. DE SERV. DE ENT. PARAEST. EMPR FINANC NO MONET C/PART EST MAY	0.00
INGRESOS POR VENTA DE BIENES Y PREST. DE SERV. DE FIDEIC. FINANC PÚBLICOS C/PART EST MAY	0.00
INGRESOS POR VENTA DE BIENES Y PREST. DE SERV. DE LOS PODERES LEG. Y JUDICIAL Y DE LOS ÓRGANOS AUT.	36,988,000.00
PART, APORT, CONV, INCENT. DERIV. D/COLAB FISCAL, F. DIST. DE APORT, TRANSF, ASIG, SUBS Y SUBV Y P Y JUB	0.00
PART, APORT, CONV, INCENT. DERIV. D/COLAB FISCAL, F. DIST. DE APORT PARTICIPACIONES	0.00
APORTACIONES	0.00
CONVENIOS	0.00
INCENTIVOS DERIVADOS DE LA COLABORACIÓN FISCAL	0.00
FONDOS DISTINTOS DE APORTACIONES	36,988,000.00
TRANSFERENCIAS, ASIGNACIONES, SUBSIDIOS Y SUBVENCIONES Y PENSIONES Y JUBILACIONES	36,988,000.00
TRANSFERENCIAS INTERNAS Y ASIGNACIONES DEL SECTOR PÚBLICO	0.00
SUBSIDIOS Y SUBVENCIONES	0.00
PENSIONES Y JUBILACIONES	0.00
TRANSFERENCIAS DEL FONDO MEXICANO DEL PETRÓLEO PARA LA ESTABILIZACIÓN Y EL DESARROLLO	42,772.46
OTROS INGRESOS Y BENEFICIOS	0.00
INGRESOS FINANCIEROS	0.00
INTERESES GANADOS DE TÍTULOS, VALORES Y DEMÁS INSTRUMENTOS FINANCIEROS	0.00
OTROS INGRESOS FINANCIEROS	0.00
INCREMENTO POR VARIACIÓN DE INVENTARIOS	0.00
INCREMENTO POR VARIACIÓN DE INVENTARIOS DE MERCANCÍAS PARA VENTA	0.00
INCREMENTO POR VARIACIÓN DE INVENTARIOS DE MERCANCÍAS TERMINADAS	0.00
INCREMENTO POR VARIACIÓN DE INVENTARIOS DE MERCANCÍAS EN PROCESO DE ELABORACIÓN	0.00
INCREMENTO POR VARIACIÓN DE INVENTARIOS DE MATERIAS PRIMAS, MATERIAL. Y ADMINISTRATIVOS PARA PRODUCCIÓN	0.00

CONVENCIÓNES Y PARQUES  
 RFC: CCP981207PC9  
 ESTADO DE ACTIVIDADES  
 Periodo comprendido del 1 de Enero al 30 de Junio de 2020

INCREMENTO POR VARIACIÓN DE INVENTARIOS DE MATERIAS PRIMAS, MATERIALES Y SUMINISTROS DE CONSUMO	0.00
DISMINUCIÓN DEL EXCESO DE ESTIMACIONES POR PÉRDIDA O DETERIORO U OBSOLESCENCIA	0.00
DISMINUCIÓN DEL EXCESO DE ESTIMACIONES POR PÉRDIDA O DETERIORO U OBSOLESCENCIA	0.00
DISMINUCIÓN DEL EXCESO DE PROVISIONES	0.00
DISMINUCIÓN DEL EXCESO DE PROVISIONES	0.00
OTROS INGRESOS Y BENEFICIOS VARIOS	42,772.46
EONIFICACIONES Y DESCUENTOS OBTENIDOS	0.00
DIFERENCIAS POR TIPO DE CAMBIO A FAVOR	0.86
DIFERENCIAS DE COTIZACIONES A FAVOR EN VALORES NEGOCIABLES	0.00
RESULTADO POR POSICIÓN MONETARIA	0.00
UTILIDADES POR PARTICIPACIÓN PATRIMONIAL	0.00
DIFERENCIAS POR REESTRUCTURACIÓN DE DEUDA PÚBLICA A FAVOR	0.00
OTROS INGRESOS Y BENEFICIOS VARIOS	42,771.60
<b>TOTAL DE INGRESOS</b>	<b>79,010,073.21</b>

GASTOS Y OTRAS PÉRDIDAS

GASTOS DE FUNCIONAMIENTO	99,183,658.21
SERVICIOS PERSONALES	49,659,241.91
REMUNERACIONES AL PERSONAL DE CARÁCTER PERMANENTE	2,649,258.14
REMUNERACIONES AL PERSONAL DE CARÁCTER TRANSITORIO	18,593,655.63
REMUNERACIONES ADICIONALES Y ESPECIALES	25,033,581.42
SEGURIDAD SOCIAL	1,884,285.94
OTRAS PRESTACIONES SOCIALES Y ECONÓMICAS	1,453,505.87
PAGO DE ESTÍMULOS A SERVIDORES PÚBLICOS	44,954.91
PREVISIONES	0.00
MATERIALES Y SUMINISTROS	7,767,432.77
MATERIALES DE ADMINISTRACIÓN, EMISIÓN DE DOCUMENTOS Y ARTÍCULOS OFICIALES	744,207.01
ALIMENTOS Y UTENSILIOS	352,692.63
MATERIAS PRIMAS Y MATERIALES DE PRODUCCIÓN Y COMERCIALIZACIÓN	2,798,761.06
MATERIALES Y ARTÍCULOS DE CONSTRUCCIÓN Y DE REPARACIÓN	589,894.39
PRODUCTOS QUÍMICOS, FARMACÉUTICOS Y DE LABORATORIO	1,948,321.89
COMBUSTIBLES, LUBRICANTES Y ADITIVOS	597,056.73
VESTUARIO, BLANCOS, PRENDAS DE PROTECCIÓN Y ARTÍCULOS DEPORTIVOS	34,232.39
MATERIALES Y SUMINISTROS PARA SEGURIDAD	0.00
HERRAMIENTAS, REFACCIONES Y ACCESORIOS MENORES	402,265.67
SERVICIOS GENERALES	41,756,982.53
SERVICIOS BÁSICOS	10,854,339.94
SERVICIOS DE ARRENDAMIENTO	682,654.05
SERVICIOS PROFESIONALES, CIENTÍFICOS Y TÉCNICOS Y OTROS SERVICIOS	18,635,735.38
SERVICIOS FINANCIEROS, BANCARIOS Y COMERCIALES	598,623.79
SERVICIOS DE INSTALACIÓN, REPARACION,	8,852,987.17

CONVENCIÓNES Y PARQUES  
REC: CCP981207PC9  
ESTADO DE ACTIVIDADES  
Periodo comprendido del 1 de Enero al 30 de Junio de 2020

MANTENIMIENTO Y CONSERVACIÓN	
SERVICIOS DE COMUNICACIÓN SOCIAL Y PUBLICIDAD	475.00
SERVICIOS DE TRASLADO Y VIÁTICOS	1,757.31
SERVICIOS OFICIALES	480,752.20
OTROS SERVICIOS GENERALES	1,649,627.69
TRANSFERENCIAS, ASIGNACIONES, SUBSIDIOS Y OTRAS AYUDAS	0.00
TRANSFERENCIAS INTERNAS Y ASIGNACIONES AL SECTOR PÚBLICO	0.00
ASIGNACIONES AL SECTOR PÚBLICO	0.00
TRANSFERENCIAS INTERNAS AL SECTOR PÚBLICO	0.00
TRANSFERENCIAS AL RESTO DEL SECTOR PÚBLICO	0.00
TRANSFERENCIAS A ENTIDADES PARAESTATALES	0.00
TRANSFERENCIAS A ENTIDADES FEDERATIVAS Y MUNICIPIOS	0.00
SUBSIDIOS Y SUBVENCIONES	0.00
SUBSIDIOS	0.00
SUBVENCIONES	0.00
AYUDAS SOCIALES	0.00
AYUDAS SOCIALES A PERSONAS	0.00
BECAS	0.00
AYUDAS SOCIALES A INSTITUCIONES	0.00
AYUDAS SOCIALES POR DESASTRES NATURALES Y OTROS SINIESTROS	0.00
PENSIONES Y JUBILACIONES	0.00
PENSIONES	0.00
JUBILACIONES	0.00
OTRAS PENSIONES Y JUBILACIONES	0.00
TRANSFERENCIAS A FIDEICOMISOS, MANDATOS Y CONTRATOS ANÁLOGOS	0.00
TRANSFERENCIAS A FIDEICOMISOS, MANDATOS Y CONTRATOS ANÁLOGOS AL GOBIERNO	0.00
TRANSFERENCIAS A FIDEICOMISOS, MANDATOS Y CONTRATOS ANÁLOGOS A ENTIDADES PARAESTATALES	0.00
TRANSFERENCIAS A FIDEICOMISOS DE INSTITUCIONES PÚBLICAS FINANCIERAS	0.00
TRANSFERENCIAS A LA SEGURIDAD SOCIAL	0.00
TRANSFERENCIAS POR OBLIGACIONES DE LEY	0.00
DONATIVOS	0.00
DONATIVOS A INSTITUCIONES SIN FINES DE LUCRO	0.00
DONATIVOS A ENTIDADES FEDERATIVAS Y MUNICIPIOS	0.00
DONATIVOS A FIDEICOMISOS, MANDATOS Y CONTRATOS ANÁLOGOS PRIVADOS	0.00
DONATIVOS A FIDEICOMISOS, MANDATOS Y CONTRATOS ANÁLOGOS ESTATALES	0.00
DONATIVOS INTERNACIONALES	0.00
TRANSFERENCIAS AL EXTERIOR	0.00
TRANSFERENCIAS AL EXTERIOR A GOBIERNOS EXTRANJEROS Y ORGANISMOS INTERNACIONALES	0.00
TRANSFERENCIAS AL SECTOR PRIVADO EXTERNO	0.00
PARTICIPACIONES Y APORTACIONES	0.00
PARTICIPACIONES	0.00



CONVENCIÓNES Y PARQUES  
RFC: CCP981207PC9  
ESTADO DE ACTIVIDADES  
Periodo comprendido del 1 de Enero al 30 de Junio de 2020

PARTICIPACIONES DE LA FEDERACIÓN A ENTIDADES FEDERATIVAS Y MUNICIPIOS	0.00
PARTICIPACIONES DE LAS ENTIDADES FEDERATIVAS A LOS MUNICIPIOS	0.00
APORTACIONES	0.00
APORTACIONES DE LA FEDERACIÓN A ENTIDADES FEDERATIVAS Y MUNICIPIOS	0.00
APORTACIONES DE LAS ENTIDADES FEDERATIVAS A LOS MUNICIPIOS	0.00
CONVENIOS	0.00
CONVENIOS DE REASIGNACIÓN	0.00
CONVENIOS DE DESCENTRALIZACIÓN Y OTROS	0.00
INTERESES, COMISIONES Y OTROS GASTOS DE LA DEUDA PÚBLICA	0.00
INTERESES DE LA DEUDA PÚBLICA	0.00
INTERESES DE LA DEUDA PÚBLICA INTERNA	0.00
INTERESES DE LA DEUDA PÚBLICA EXTERNA	0.00
COMISIONES DE LA DEUDA PÚBLICA	0.00
COMISIONES DE LA DEUDA PÚBLICA INTERNA	0.00
COMISIONES DE LA DEUDA PÚBLICA EXTERNA	0.00
GASTOS DE LA DEUDA PÚBLICA	0.00
GASTOS DE LA DEUDA PÚBLICA INTERNA	0.00
GASTOS DE LA DEUDA PÚBLICA EXTERNA	0.00
COSTO POR COBERTURAS	0.00
COSTO POR COBERTURAS	0.00
APOYOS FINANCIEROS	0.00
APOYOS FINANCIEROS A INTERMEDIARIOS	0.00
APOYO FINANCIEROS A AHORRADORES Y DEUDORES DEL SISTEMA FINANCIERO NACIONAL	0.00
OTROS GASTOS Y PÉRDIDAS EXTRACORDINARIAS	67,076.23
ESTIMACIONES, DEPRECIACIONES, DETERIOROS, OBSOLESCENCIAS Y AMORTIZACIONES	53,690.13
ESTIMACIONES POR PERDIDAS O DETERIOROS DE ACTIVOS CIRCULANTES	0.00
ESTIMACIONES POR PÉRDIDAS O DETERIOROS DE ACTIVOS NO CIRCULANTES	0.00
DEPRECIACIÓN DE BIENES INMUEBLES	0.00
DEPRECIACIÓN DE INFRAESTRUCTURA	0.00
DEPRECIACIÓN DE BIENES MUEBLES	0.00
DETERIORO DE LOS ACTIVOS BIOLÓGICOS	0.00
AMORTIZACIÓN DE ACTIVOS INTANGIBLES	0.00
DISMINUCIÓN DE BIENES POR PÉRDIDA, OBSOLESCENCIA Y DETERIORO	53,690.13
PROVISIONES	0.00
PROVISIONES DE PASIVOS A CORTO PLAZO	0.00
PROVISIONES DE PASIVOS A LARGO PLAZO	0.00
DISMINUCIONES DE INVENTARIOS	0.00
DISMINUCIONES DE INVENTARIOS DE MERCANCIAS PARA VENTA	0.00
DISMINUCIONES DE INVENTARIOS DE MERCANCIAS TERMINADAS	0.00
DISMINUCIONES DE INVENTARIOS DE MERCANCIAS EN PROCESO DE ELABORACIÓN	0.00
DISMINUCIONES DE INVENTARIOS DE MATERIAS PRIMAS, MATERIALES Y SUMINISTROS PARA PRODUCCIÓN	0.00
DISMINUCIONES DE ALMACÉN DE MATERIALES	0.00

CONVENCIONES Y PARQUES

RFC: CCP981207PC9

ESTADO DE ACTIVIDADES

Periodo comprendido del 1 de Enero al 30 de Junio de 2020

Y SUMINISTROS DE CONSUMO	
AUMENTO POR INSUFICIENCIA DE ESTIMACIONES POR PERDIDA O DETERIORO U OBSOLESCENCIA	0.00
AUMENTO POR INSUFICIENCIA DE ESTIMACIONES POR PÉRDIDA O DETERIORO U OBSOLESCENCIA	0.00
AUMENTO POR INSUFICIENCIA DE PROVISIONES	0.00
AUMENTO POR INSUFICIENCIA DE PROVISIONES	0.00
OTROS GASTOS	13,356.10
GASTOS DE EJERCICIOS ANTERIORES	13,242.68
PERDIDAS POR RESPONSABILIDADES	0.00
BONIFICACIONES Y DESCUENTOS OTORGADOS	0.00
DIFERENCIAS POR TIPO DE CAMBIO NEGATIVAS	0.00
DIFERENCIAS DE COTIZACIONES NEGATIVAS EN VALORES NEGOCIABLES	0.00
RESULTADO POR POSICION MONETARIA	0.00
PÉRDIDAS POR PARTICIPACIÓN PATRIMONIAL	0.00
DIFERENCIAS POR REESTRUCTURACIÓN DE DEUDA PÚBLICA NEGATIVAS	0.00
OTROS GASTOS VARIOS	143.42
INVERSION PÚBLICA	0.00
INVERSIÓN PÚBLICA NO CAPITALIZABLE	0.00
CONSTRUCCIÓN EN BIENES NO CAPITALIZABLE	0.00
TOTAL DE GASTOS Y OTRAS PÉRDIDAS	99,250,734.44
AHORRO/DESAHORRO DEL EJERCICIO.....	-20,240,661.23

Bajo protesta de decir verdad declaramos que los Estados Financieros y sus notas, son razonablemente correctos y son responsabilidad del emisor.



MAURICIO MACHO PÉREZ  
DIRECTOR EJECUTIVO



CRISTÓBAL GUETARA CORONA  
ENCARGADO DE DESPACHO DE LA DIR. ADMVA.

CONVENCIONES Y PARQUES  
 RFC: CCP981207PC9  
 ESTADO DE FLUJOS DE EFECTIVO  
 Periodo comprendido del 1 de Enero al 30 de Junio de 2020

FLUJOS DE EFECTIVO DE LAS ACTIVIDADES DE GESTIÓN	
Origen	
Impuestos	0.00
Contribuciones de mejoras	0.00
Derechos	0.00
Productos de Tipo Corriente	189,768.63
Aprovechamientos de Tipo Corriente	0.00
Ingresos por Venta de Bienes y Servicios Producidos en Establecimientos de Gobierno	0.00
Otras Contribuciones Causadas en Ejercicios Anteriores	0.00
Participaciones y Aportaciones	0.00
Participaciones	0.00
Aportaciones	0.00
Convenios	0.00
Transferencias, Asignaciones y Otras Ayudas	36,988,000.00
Transferencias Internas y Asignaciones al Sector Público	36,988,000.00
Transferencias al Resto del Sector Público	0.00
Subsidios y Subvenciones	0.00
Ayudas Sociales	0.00
Pensiones y Jubilaciones	0.00
Otros Ingresos y Beneficios	42,772.46
Aplicación	
Servicios Personales	49,659,241.91
Materiales y Suministros	7,767,433.77
Servicios Generales	41,756,982.53
Transferencias, Asignaciones, Subsidios y Otras Ayudas	0.00
Transferencias Internas y Asignaciones al Sector Público	0.00
Transferencias al resto del Sector Público	0.00
Subsidios y Subvenciones	0.00
Ayudas Sociales	0.00
Pensiones y Jubilaciones	0.00
Transferencias a Fideicomisos, Mandatos y Análogos	0.00
Transferencias a la Seguridad Social	0.00
Donativos	0.00
Transferencias al Exterior	0.00
Participaciones y Aportaciones	0.00
Participaciones	0.00
Aportaciones	0.00
Convenios	0.00
FLUJOS NETOS DE EFECTIVO POR ACTIVIDADES DE OPERACIÓN	-61,963,117.12


CONVENCIONES Y PARQUES  
 RFC: CCP981207PC9  
 ESTADO DE FLUJOS DE EFECTIVO  
 Periodo comprendido del 1 de Enero al 30 de Junio de 2020

FLUJOS DE EFECTIVO DE LAS ACTIVIDADES DE INVERSIÓN	
Origen	
Contribuciones de Capital	0.00
Venta de Activos Físicos	41,789,532.12
Otros	3,735,169.80
Aplicación	
Bienes Inmuebles y Muebles	-88,651.87
Construcciones en Proceso (Obra Pública)	0.00
Otros	181,224.46
FLUJOS NETOS DE EFECTIVO POR ACTIVIDADES DE INVERSIÓN	45,432,129.33
FLUJOS DE EFECTIVO DE LAS ACTIVIDADES DE FINANCIAMIENTO	
Origen	
Endeudamiento Neto	0.00
Interno	0.00
Externo	0.00
Incremento de Otros Pasivos	0.00
Disminución de Activos Financieros	1,344,182.46
Aplicación	
Incremento de Activos Financieros	0.00
Servicios de la Deuda	0.00
Interno	0.00
Externo	0.00
Disminución de Otros Pasivos	13,918,057.33
FLUJOS NETOS DE EFECTIVO POR ACTIVIDADES DE FINANCIAMIENTO	-12,573,874.87
Incremento/Disminución Neta en el Efectivo y Equivalentes de Efectivo	-29,104,862.66
Efectivo y Equivalentes de Efectivo al Inicio del Ejercicio	58,435,581.60
Efectivo y Equivalentes de Efectivo al Final del Ejercicio	29,330,718.94

Bajo protesta de decir verdad declaramos que los Estados Financieros y sus notas, son razonablemente correctos y son responsabilidad del emisor.



MAURICIO CACHO PÉREZ  
 DIRECTOR EJECUTIVO



CRISTÓBAL GUEVARA CORONA  
 ENCARGADO DE DESPACHO DE LA DIR. ADMVA.

ESTADO DE VARIACIONES EN LA HACIENDA PÚBLICA/PATRIMONIO  
Periodo comprendido del 1 de Enero al 30 de Junio de 2020

Concepto	Hacienda Pública/ Patrimonio Contribuido	Hacienda Pública/ Patrimonio Generado de Ejercicios Ant.	Hacienda Pública/ Patrimonio Generado del Ejercicio	Ajustes por Cambios de Valor	TOTAL
Hacienda Pública/Patrimonio Neto al Final del Ejercicio Anterior 2019	872,654,248.45	25,009,278.01			897,663,526.46
Rectificaciones de Resultados de Ejercicios Anteriores					
Cambios en Políticas Contables y Cambios por Errores Contables					
Patrimonio Neto Inicial Ajustado del Ejercicio					897,663,526.46
Aportaciones y Donaciones de Capital					
Actualizaciones de la Hacienda Pública/Patrimonio					
Variaciones de la Hacienda Pública/Patrimonio Neto del Ejercicio					
Ganancia/pérdida por Revalúos					
Reservas					
Resultado del Ejercicio:					
Ahorro/Desahorro					
Otras Variaciones de la Hacienda Pública/Patrimonio Neto					
Saldo Neto en la Hacienda Pública/Patrimonio 2020			-9,410,880.95		881,152,035.03

Bajo protesta de decir verdad declaramos que los Estados Financieros y sus notas,  
son razonablemente correctos y son responsabilidad del emisor.



MAURICIO CACHO PÉREZ  
DIRECTOR EJECUTIVO



CRISTÓBAL GUEVARA CORONA  
ENCARGADO DE DESPACHO DE LA DIR. ADMVA.



CONVENCIONES Y PARQUES  
RFC: CCP981207PC9  
REPORTE ANALÍTICO DEL ACTIVO  
Periodo comprendido del 1 de Junio al 30 de Junio de 2020

Cuenta contable	Saldo Inicial 1	Cargos del periodo 2	Abonos del periodo 3	Saldo final 4=(1+2+3)	Flujo del periodo 5=(4-1)
1 ACTIVO	906,376,210.29	37,136,068.09	51,558,349.70	891,953,928.68	-14,422,281.61
1.1 ACTIVO CIRCULANTE	53,130,589.74	37,136,068.09	51,558,349.70	38,708,308.13	-14,422,281.61
1.1.1 EFECTIVO Y EQUIVALENTES	42,431,281.88	25,233,938.84	38,334,501.78	29,330,718.94	-13,100,562.94
1.1.1.1 EFECTIVO	134,446.00	0.00	0.00	134,446.00	0.00
1.1.1.2 BANCOS/TESORERÍA	39,453,913.02	23,340,141.83	36,001,054.92	26,792,999.93	-12,660,913.09
1.1.1.4 INVERSIONES TEMPORALES (HASTA 3 MESES)	2,541,260.42	1,893,797.01	2,333,446.86	2,101,610.57	-439,649.85
1.1.1.6 DEPÓSITOS DE FONDOS DE TERCEROS EN GARANTÍA Y/O ADMINISTRACIÓN	301,662.44	0.00	0.00	301,662.44	0.00
1.1.2 DERECHOS A RECIBIR EFECTIVO O EQUIVALENTES	10,064,796.89	11,309,374.07	12,658,893.38	8,715,277.58	-1,349,519.31
1.1.2.2 CUENTAS POR COBRAR A CORTO PLAZO	3,615,182.85	9,399,983.67	10,531,424.08	2,483,742.44	-1,131,440.41
1.1.2.3 DEUDORES DIVERSOS POR COBRAR A CORTO PLAZO	6,442,109.23	1,893,014.76	2,111,093.66	6,224,030.33	-218,078.90
1.1.2.4 INGRESOS POR RECUPERAR A CORTO PLAZO	0.00	16,375.64	16,375.64	0.00	0.00
1.1.2.9 OTROS DERECHOS A RECIBIR EFECTIVO O EQUIVALENTE A CORTO PLAZO	7,504.81	0.00	0.00	7,504.81	0.00
1.1.3 DERECHOS A RECIBIR BIENES O SERVICIOS	340,706.44	0.00	0.00	340,706.44	0.00
1.1.3.1 ANTICIPO A PROVEEDORES POR ADQUISICIÓN DE BIENES Y PRESTACIÓN DE SERVICIOS A CORTO PLAZO	340,706.44	0.00	0.00	340,706.44	0.00
1.1.4 INVENTARIOS	336,976.00	336,227.12	336,976.00	336,227.12	-748.88
1.1.4.1 INVENTARIO DE MERCANCÍAS PARA VENTA	115,028.27	115,057.01	115,028.27	115,057.01	28.74
1.1.4.4 INVENTARIO DE MATERIAS PRIMAS, MATERIALES Y SUMINISTROS PARA PRODUCCIÓN	221,947.73	221,170.11	221,947.73	221,170.11	-777.62
1.1.5 ALMACENES	227,978.54	256,528.06	227,978.54	256,528.06	28,549.52
1.1.5.1 ALMACEN DE MATERIALES Y SUMINISTROS DE CONSUMO	227,978.54	256,528.06	227,978.54	256,528.06	28,549.52
1.1.6 ESTIMACIÓN POR PÉRDIDAS O DETERIORO DE ACTIVOS CIRCULANTES	271,150.01	0.00	0.00	271,150.01	0.00
1.1.6.1 ESTIMACIONES PARA CUENTAS INCOBRABLES POR DERECHOS A RECIBIR EFECTIVO O EQUIVALENTES	271,150.01	0.00	0.00	271,150.01	0.00
1.2 ACTIVO NO CIRCULANTE	853,245,620.55	0.00	0.00	853,245,620.55	0.00
1.2.3 BIENES INMUEBLES, INFRAESTRUCTURA Y CONSTRUCCIONES EN PROCESO	487,831,765.97	0.00	0.00	487,831,765.97	0.00
1.2.3.3 EDIFICIOS NO HABITACIONALES	487,831,765.97	0.00	0.00	487,831,765.97	0.00
1.2.4 BIENES MUEBLES	396,771,133.34	0.00	0.00	396,771,133.34	0.00
1.2.4.1 MOBILIARIO Y EQUIPO DE ADMINISTRACIÓN	30,979,058.01	0.00	0.00	30,979,058.01	0.00
1.2.4.2 MOBILIARIO Y EQUIPO EDUCACIONAL Y RECREATIVO	4,084,140.41	0.00	0.00	4,084,140.41	0.00
1.2.4.3 EQUIPO E INSTRUMENTAL MÉDICO Y DE LABORATORIO	16,278.00	0.00	0.00	16,278.00	0.00
1.2.4.4 VEHÍCULOS Y EQUIPO DE TRANSPORTE	3,552,288.03	0.00	0.00	3,552,288.03	0.00
1.2.4.5 EQUIPO DE DEFENSA Y SEGURIDAD	632,253.26	0.00	0.00	632,253.26	0.00
1.2.4.6 MAQUINARIA, OTROS EQUIPOS Y HERRAMIENTAS	356,683,574.23	0.00	0.00	356,683,574.23	0.00
1.2.4.7 COLECCIONES, OBRAS DE ARTE Y OBJETOS VALIOSOS	823,541.40	0.00	0.00	823,541.40	0.00
1.2.5 ACTIVOS INTANGIBLES	18,159,319.47	0.00	0.00	18,159,319.47	0.00
1.2.5.1 SOFTWARE	386,255.57	0.00	0.00	386,255.57	0.00
1.2.5.3 CONCESIONES Y FRANQUICIAS	17,634,180.00	0.00	0.00	17,634,180.00	0.00
1.2.5.4 LICENCIAS	138,883.90	0.00	0.00	138,883.90	0.00
1.2.6 DEPRECIACIÓN, DETERIORO Y AMORTIZACIÓN ACUMULADA DE BIENES	49,516,598.23	0.00	0.00	49,516,598.23	0.00
1.2.6.3 DEPRECIACIÓN ACUMULADA DE BIENES MUEBLES	33,506,725.47	0.00	0.00	33,506,725.47	0.00
1.2.6.5 AMORTIZACIÓN ACUMULADA DE ACTIVOS	16,009,872.76	0.00	0.00	16,009,872.76	0.00


CONVENCIONES Y PARQUES  
RFC: CCP981207PC9  
REPORTE ANALÍTICO DEL ACTIVO  
Periodo comprendido del 1 de Junio al 30 de Junio de 2020

INTANGIBLES

Bajo protesta de decir verdad declaramos que los Estados Financieros y sus notas,  
son razonablemente correctos y son responsabilidad del emisor.



MAURICIO CACHO PÉREZ  
DIRECTOR EJECUTIVO



CRISTÓBAL GUEVARA CORONA  
ENCARGADO DE DESPACHO DE LA DIR. ADMVA.

MOVIMIENTOS

Operaciones de Endeudamiento del Periodo:

DENOMINACIÓN DE LAS DEUDAS	Moneda de Contratación	Institución o País Acreedor	Saldo Anterior	Amortización Bruta	Colocación Bruta	Endeudamiento Neto del Periodo	Depuración o Conciliación	Variación del Endeudamiento del Periodo		Saldo Actual
								del Periodo	del Periodo	
<b>DEUDA PÚBLICA</b>										
<b>CORTO PLAZO</b>										
<b>DEUDA PÚBLICA INTERIOR</b>										
Instituciones de Crédito			0.00	0.00	0.00	0.00	0.00	0.00	0.00	0.00
Títulos y Valores			0.00	0.00	0.00	0.00	0.00	0.00	0.00	0.00
Arrendamientos financieros			0.00	0.00	0.00	0.00	0.00	0.00	0.00	0.00
<b>DEUDA PÚBLICA EXTERIOR</b>										
<b>Organismos Financieros Internacionales</b>										
Deuda Bilateral			0.00	0.00	0.00	0.00	0.00	0.00	0.00	0.00
Títulos y Valores			0.00	0.00	0.00	0.00	0.00	0.00	0.00	0.00
Arrendamientos Financieros			0.00	0.00	0.00	0.00	0.00	0.00	0.00	0.00
<b>SUBTOTAL CORTO PLAZO</b>			0.00	0.00	0.00	0.00	0.00	0.00	0.00	0.00
<b>LARGO PLAZO</b>										
<b>DEUDA PÚBLICA INTERIOR</b>										
Instituciones de Crédito			0.00	0.00	0.00	0.00	0.00	0.00	0.00	0.00
Títulos y Valores			0.00	0.00	0.00	0.00	0.00	0.00	0.00	0.00
Arrendamientos financieros			0.00	0.00	0.00	0.00	0.00	0.00	0.00	0.00
<b>DEUDA PÚBLICA EXTERIOR</b>										
<b>Organismos Financieros Internacionales</b>										
Deuda Bilateral			0.00	0.00	0.00	0.00	0.00	0.00	0.00	0.00
Títulos y Valores			0.00	0.00	0.00	0.00	0.00	0.00	0.00	0.00

CONVENCIÓNES Y PARQUES

RFC: CCP981207PC9

REPORTE ANALÍTICO DE DEUDA PÚBLICA

Periodo comprendido del 1 de Junio al 30 de Junio de 2020

DENOMINACIÓN DE LAS DEUDAS	Moneda de Contratación	Institución o País Acreedor	Saldo Anterior	Amortización Bruta	Colocación Bruta	Endeudamiento Neto del Periodo	Depuración o Conciliación del Periodo	Variación del Endeudamiento del Periodo	Saldo Actual
Arrendamientos Financieros			0.00	0.00	0.00	0.00	0.00	0.00	0.00
SUBTOTAL LARGO PLAZO			0.00	0.00	0.00	0.00	0.00	0.00	0.00
OTROS PASIVOS			21,106,301.36	39,108,517.38	28,798,109.67	-10,310,407.71	0.00	-10,310,407.71	10,795,893.65
TOTAL DEUDA Y OTROS PASIVOS			21,106,301.36	39,108,517.38	28,798,109.67	-10,310,407.71	0.00	-10,310,407.71	10,795,893.65

Bajo protesta de decir verdad declaramos que los Estados Financieros y sus notas, son razonablemente correctos y son responsabilidad del emisor.



MAURICIO CACHO PÉREZ  
DIRECTOR EJECUTIVO



CRISTÓBAL GUEVARA CORONA  
ENCARGADO DE DESPACHO DE LA DIR. ADMVA.

CONVENCIONES Y PARQUES  
RFC: CCP981207PC9  
COMPORTAMIENTO PRESUPUESTAL DE INGRESOS AL 30 DE JUNIO DE 2020

Descripción	Presupuesto Original	Incremento al Presupuesto (1)	Rebaja al Presupuesto (2)	Traspasos Recibidos (3)	Traspasos Otorgados (4)	Presupuesto Modificado	Presupuesto Devengado (5)	Presupuesto por Devengar
0 INGRESOS DERIVADOS DE FINANCIAMIENTOS	0.00	0.00	0.00	0.00	0.00	0.00	0.00	0.00
1 IMPUESTOS	0.00	0.00	0.00	0.00	0.00	0.00	0.00	0.00
2 CUOTAS Y APORTACIONES DE SEGURIDAD SOCIAL	0.00	0.00	0.00	0.00	0.00	0.00	0.00	0.00
3 CONTRIBUCIONES DE MEJORAS	0.00	0.00	0.00	0.00	0.00	0.00	0.00	0.00
4 DERECHOS	0.00	0.00	0.00	0.00	0.00	0.00	0.00	0.00
5 PRODUCTOS	340,000.00	0.00	0.00	55,392.92	55,392.92	340,000.00	189,768.63	150,231.37
6 APROVECHAMIENTOS	0.00	0.00	0.00	0.00	0.00	0.00	0.00	0.00
7 INGRESOS POR VENTAS DE BIERES, PRESTACIONES DE SERVICIOS Y OTROS INGRESOS PARTICIPACIONES, APORTACIONES, COMPENIOS, INCENTIVOS DERIV. DE LA COLAB. FISCAL Y FONDOS DIST. DE APORT	314,401,233.00	0.00	0.00	3,755.19	3,755.19	314,401,233.00	41,789,532.12	292,611,700.88
8 TRANSFERENCIAS, ASIGNACIONES, SUBSIDIOS Y SUBVENCIONES, Y PENSIONES Y JUBILACIONES	0.00	0.00	0.00	0.00	0.00	0.00	0.00	0.00
9	35,200,000.00	0.00	0.00	36,988,000.00	36,988,000.00	30,000,000.00	36,988,000.00	53,012,000.00
SUMA:	424,741,233.00	0.00	0.00	37,017,148.11	37,017,148.11	424,741,233.00	78,967,300.75	315,773,932.25

Bajo protesta de decir verdad declaramos que los Estados Financieros y sus notas, son fehacientemente correctos y son responsabilidad del emisor.



MAURICIO CACHO PEREZ  
DIRECTOR EJECUTIVO



GABRIEL GUEVARA CORONA  
ENCARGADO DE DESPACHO DE LA DIR. ADMVA.



CONVENCIONES Y PARQUES  
RFC: CCP981207PC9  
COMPORTAMIENTO PRESUPUESTAL POR OBJETO DEL GASTO AL 30 DE JUNIO DE 2020

Descripción	Presupuesto Original	Incremento al Presupuesto (+)	Reducción al Presupuesto (-)	Trasposos Recibidos (+)	Trasposos Otorgados (-)	Presupuesto Modificado	Presupuesto Devengado (-)	Presupuesto Disponible
1000 SERVICIOS PERSONALES	163,741,233.00	0.00	0.00	470,368.79	470,368.79	163,741,233.00	49,659,241.91	134,081,991.09
2000 MATERIALES Y SUMINISTROS	40,000,000.00	0.00	0.00	2,945,490.49	2,945,490.49	40,000,000.00	7,885,982.62	32,114,017.38
3000 SERVICIOS GENERALES	196,000,000.00	0.00	0.00	26,751,822.83	26,751,822.83	196,000,000.00	41,756,982.53	154,243,017.47
4000 TRANSFERENCIAS, ASIGNACIONES, SUBSIDIOS Y OTRAS AYUDAS	0.00	0.00	0.00	0.00	0.00	0.00	0.00	0.00
5000 BIENES MUEBLES, INMUEBLES E INTANGIBLES	5,000,000.00	0.00	0.00	36,641.89	36,641.89	5,000,000.00	79,186.49	4,920,813.51
6000 INVERSIÓN PÚBLICA	0.00	0.00	0.00	0.00	0.00	0.00	0.00	0.00
7000 INVERSIONES FINANCIERAS Y OTRAS PROVISIONES	0.00	0.00	0.00	0.00	0.00	0.00	0.00	0.00
8000 PARTICIPACIONES Y APORTACIONES	0.00	0.00	0.00	0.00	0.00	0.00	0.00	0.00
9000 DEUDA PÚBLICA	0.00	0.00	0.00	0.00	0.00	0.00	0.00	0.00
SUMA:	424,741,233.00	0.00	0.00	30,204,324.00	30,204,324.00	424,741,233.00	99,181,363.55	325,559,869.45

Bajo protesta de decir verdad declaramos que los Estados Financieros y sus notas, son razonablemente correctos y son responsabilidad del emisor.



MAURICIO CACHO PÉREZ  
DIRECTOR EJECUTIVO



ESTORBAL GUERRA CORONA  
ENCARGADO DE DESPACHO DE LA DIR. ADMA.

CONVENCIONES Y PARQUES  
 REC: CCP981207PC9  
 COMPORTAMIENTO PRESUPUESTAL POR PROGRAMAS AL 30 DE JUNIO DE 2020

Descripción	Presupuesto Original	Incremento al Presupuesto (1)	Reducción al Presupuesto ( )	Traspasos Recibidos (1)	Traspasos Otorgados ( )	Presupuesto Modificado	Presupuesto Devengado ( )	Presupuesto Disponible
F302 PROMOCION Y APOYO AL DESARROLLO DE TURISMO DE REUNIONES	424,741,233.00	0.00	0.00	30,204,324.00	30,204,324.00	424,741,233.00	99,181,393.55	325,559,839.45
SUMA:	424,741,233.00	0.00	0.00	30,204,324.00	30,204,324.00	424,741,233.00	99,181,393.55	325,559,839.45

Bajo protesta de decir verdad declaramos que los Estados Financieros y sus notas, son razonablemente correctos y son responsabilidad del emisor.

  
 MAURICIO CACHO PÉREZ  
 DIRECTOR EJECUTIVO

  
 CASTOIBAL GUERRA CORONA  
 ENCARGADO DE DESPACHO DE LA DIR. ADMVA.


CONVENCIONES Y PARQUES  
 RFC: CCP981207PC9  
 ESTADO DE VARIACIONES EN EL ACTIVO, PASIVO Y HACIENDA PÚBLICA/PATRIMONIO  
 Periodo comprendido del 1 al 30 de Junio de 2020

Conceptos	Origen	Aplicación	Eliminación	Origen	Aplicación
ACTIVO	14,450,859.87	28,578.26	-13,100,562.94	1,321,718.67	-
PASIVO	790,246.57	11,100,654.28	0.00	-	10,310,407.71
HACIENDA PÚBLICA/PATRIMONIO	3,888,485.61	8,000,362.51	-20,240,661.23	16,128,787.33	-
SUMAS	19,129,595.05	19,129,595.05	7,140,098.29	17,450,506.00	10,310,407.71
			EFEECTO NETO.....	7,140,098.29	

Bajo protesta de decir verdad declaramos que los Estados Financieros y sus notas,  
 son razonablemente correctos y son responsabilidad del emisor.



MAURICIO CACHO PÉREZ  
 DIRECTOR EJECUTIVO



CRISTÓBAL GUEVARA CORONA  
 ENCARGADO DE DESPACHO DE LA DIR. ADMVA.

CONVENCIÓNES Y PARQUES  
RFC: CCP981207PC9  
ESTADO DE VARIACIONES EN EL ACTIVO, PASIVO Y HACIENDA PÚBLICA/PATRIMONIO  
Periodo comprendido del 1 al 30 de Junio de 2020

	Cifra Comparada 30 JUN 2020	Cifra Base 1 JUN 2020	Variaciones (+) (-)	ORIGEN	APLICACIÓN
ACTIVO					
ACTIVO CIRCULANTE					
EFFECTIVO Y EQUIVALENTES					
EFFECTIVO	134,446.00	134,446.00	0.00	-	-
BANCOS/TESORERÍA	26,792,999.93	39,453,913.02	-12,660,913.09	12,660,913.09	-
INVERSIONES TEMPORALES (HASTA 3 MESES)	2,101,610.57	2,541,260.42	-439,649.85	439,649.85	-
DEPÓSITOS DE FONDOS DE TERCEROS EN GARANTÍA Y/O ADMINISTRACIÓN	301,662.44	301,662.44	0.00	-	-
DERECHOS A RECIBIR EFFECTIVO O EQUIVALENTES					
CUENTAS POR COBRAR A CORTO PLAZO	2,483,742.44	3,615,182.85	-1,131,440.41	1,131,440.41	-
DEUDORES DIVERSOS POR COBRAR A CORTO PLAZO	6,224,030.33	6,442,109.23	-218,078.90	218,078.90	-
OTROS DERECHOS A RECIBIR EFFECTIVO O EQUIVALENTE A CORTO PLAZO	7,504.81	7,504.81	0.00	-	-
DERECHOS A RECIBIR BIENES O SERVICIOS					
ANTICIPO A PROVEEDORES POR ADQUISICIÓN DE BIENES Y PRESTACIÓN DE SERVICIOS A CORTO PLAZO	340,706.44	340,706.44	0.00	-	-
INVENTARIOS					
INVENTARIO DE MERCANCIAS PARA VENTA	115,057.01	115,028.27	28.74	-	28.74
INVENTARIO DE MATERIAS PRIMAS, MATERIALES Y SUMINISTROS PARA PRODUCCIÓN	221,170.11	221,947.73	-777.62	777.62	-
ALMACENES					
ALMACEN DE MATERIALES Y SUMINISTROS DE CONSUMO	256,528.06	227,978.54	28,549.52	-	28,549.52
ESTIMACIÓN POR PÉRDIDAS O DETERIORO DE ACTIVOS CIRCULANTES					
ESTIMACIONES PARA CUENTAS INCOBRABLES POR DERECHOS A RECIBIR EFFECTIVO O EQUIVALENTES	271,150.01	271,150.01	0.00	-	-
OTROS ACTIVOS CIRCULANTES					
TOTAL ACTIVO CIRCULANTE	39,250,608.15	53,672,859.76	-14,422,281.61	14,450,859.87	28,578.26
ACTIVO NO CIRCULANTE					
INVERSIONES FINANCIERAS A LARGO PLAZO					
DERECHOS A RECIBIR EFFECTIVO O EQUIVALENTES A LARGO PLAZO					
BIENES INMUEBLES, INFRAESTRUCTURA Y CONSTRUCCIONES EN PROCESO					
EDIFICIOS NO HABITACIONALES	487,831,765.97	487,831,765.97	0.00	-	-
BIENES MUEBLES					
MOBILIARIO Y EQUIPO DE ADMINISTRACIÓN	30,979,058.01	30,979,058.01	0.00	-	-
MOBILIARIO Y EQUIPO EDUCACIONAL Y RECREATIVO	4,084,140.41	4,084,140.41	0.00	-	-
EQUIPO E INSTRUMENTAL MÉDICO Y DE LABORATORIO	16,278.00	16,278.00	0.00	-	-
VEHÍCULOS Y EQUIPO DE TRANSPORTE	3,552,288.03	3,552,288.03	0.00	-	-
EQUIPO DE DEFENSA Y SEGURIDAD	622,252.26	622,252.26	0.00	-	-
MAQUINARIA, OTROS EQUIPOS Y HERRAMIENTAS	356,683,574.23	356,683,574.23	0.00	-	-
COLECCIONES, OBRAS DE ARTE Y OBJETOS	823,541.40	823,541.40	0.00	-	-
VALIOSOS					
ACTIVOS INTANGIBLES					
SOFTWARE	386,255.57	386,255.57	0.00	-	-




CONVENCIONES Y PARQUES  
 RFC: CCP981207PC9  
 ESTADO DE VARIACIONES EN EL ACTIVO, PASIVO Y HACIENDA PÚBLICA/PATRIMONIO  
 Periodo comprendido del 1 al 30 de Junio de 2020

	Cifra Comparada	Cifra Base	Variaciones		ORIGEN	APLICACIÓN
	30 JUN 2020	1 JUN 2020	(+)	(-)		
CONCESIONES Y FRANQUICIAS	17,634,180.00	17,634,180.00	0.00		-	-
LICENCIAS	138,883.90	138,883.90	0.00		-	-
DEPRECIACION, DETERIORO Y AMORTIZACIÓN ACUMULADA DE BIENES						
DEPRECIACIÓN ACUMULADA DE BIENES MUEBLES	33,506,725.47	33,506,725.47	0.00		-	-
AMORTIZACIÓN ACUMULADA DE ACTIVOS INTANGIBLES	16,009,872.76	16,009,872.76	0.00		-	-
ACTIVOS DIFERIDOS						
ESTIMACIÓN POR PÉRDIDA O DETERIORO DE ACTIVOS NO CIRCULANTES						
OTROS ACTIVOS NO CIRCULANTES						
TOTAL ACTIVO NO CIRCULANTE	952,278,817.01	952,278,817.01	0.00		-	-
TOTAL DEL ACTIVO	991,529,425.16	1,005,951,706.77	-14,422,281.61		14,450,859.87	28,578.26

Bajo protesta de decir verdad declaramos que los Estados Financieros y sus notas, son razonablemente correctos y son responsabilidad del emisor.



MAURICIO CACHO PÉREZ  
DIRECTOR EJECUTIVO



CRISTÓBAL GUEVARA CORONA  
ENCARGADO DE DESPACHO DE LA DIR. ADMVA.



CONVENIONES Y PARQUES  
RFC: CCP981207PC9  
ESTADO DE VARIACIONES EN EL ACTIVO, PASIVO Y HACIENDA PÚBLICA/PATRIMONIO  
Período comprendido del 1 al 30 de Junio de 2020

	Cifra Comparada 30 JUN 2020	Cifra Base 1 JUN 2020	Variaciones (+) (-)	ORIGEN	APLICACION
PASIVO					
PASIVO CIRCULANTE					
CUENTAS POR PAGAR A CORTO PLAZO					
SERVICIOS PERSONALES POR PAGAR A CORTO PLAZO	275,013.81	82,737.02	192,276.79	192,276.79	-
PROVEEDORES POR PAGAR A CORTO PLAZO	7,299,205.59	18,010,313.88	-10,710,805.29	-	10,710,805.29
RETENCIONES Y CONTRIBUCIONES POR PAGAR A CORTO PLAZO	1,335,089.23	1,523,471.30	-188,382.07	-	188,382.07
OTRAS CUENTAS POR PAGAR A CORTO PLAZO	2,932.60	2,901.60	32.00	32.00	-
DOCUMENTOS POR PAGAR A CORTO PLAZO					
DEUDA PÚBLICA A CORTO PLAZO					
TÍTULOS Y VALORES A CORTO PLAZO					
PASIVOS DIFERIDOS A CORTO PLAZO					
FONDOS Y BIENES DE TERCEROS EN GARANTÍA Y/O ADMINISTRACIÓN A CORTO PLAZO					
FONDOS EN GARANTÍA A CORTO PLAZO	325,623.26	309,269.62	16,363.64	16,363.64	-
PROVISIONES A CORTO PLAZO					
PROVISIÓN PARA DEMANDAS Y JUICIOS A CORTO PLAZO	6,816.34	0.00	6,816.34	6,816.34	-
PROVISIÓN PARA CONTINGENCIAS A CORTO PLAZO	103,891.80	103,891.80	0.00	-	-
IVA CAUSADO 16%	1,053,720.04	508,962.24	574,757.80	574,757.80	-
IVA PENDIENTE DE CAUSAR 16%	317,652.64	508,516.75	-190,864.12	-	190,864.12
OTROS PASIVOS A CORTO PLAZO					
INGRESOS POR CLASIFICAR	20,752.00	30,411.00	-9,659.00	-	9,659.00
OTROS PASIVOS CIRCULANTES	25,182.34	26,126.14	-943.80	-	943.80
TOTAL PASIVO CIRCULANTE	10,795,893.65	21,106,301.36	-10,310,407.71	790,246.57	11,100,654.28
PASIVO NO CIRCULANTE					
CUENTAS POR PAGAR A LARGO PLAZO					
DOCUMENTOS POR PAGAR A LARGO PLAZO					
DEUDA PÚBLICA A LARGO PLAZO					
PASIVOS DIFERIDOS A LARGO PLAZO					
FONDOS Y BIENES DE TERCEROS EN GARANTÍA Y/O ADMINISTRACIÓN A LARGO PLAZO					
PROVISIONES A LARGO PLAZO					
TOTAL PASIVO NO CIRCULANTE	0.00	0.00	0.00	-	-
TOTAL DEL PASIVO	10,795,893.65	21,106,301.36	-10,310,407.71	790,246.57	11,100,654.28
PATRIMONIO					
HACIENDA PÚBLICA/PATRIMONIO					
HACIENDA PÚBLICA/PATRIMONIO CONTRIBUIDO					
APORTACIONES					
APORTACIONES	872,654,248.45	872,654,248.45	0.00	-	-
DONACIONES DE CAPITAL					
ACTUALIZACIÓN DE LA HACIENDA PÚBLICA/PATRIMONIO					


CONVENCIONES Y PARQUES  
 RFC: CCP981207PC9  
 ESTADO DE VARIACIONES EN EL ACTIVO, PASIVO Y HACIENDA PÚBLICA/PATRIMONIO  
 Periodo comprendido del 1 al 30 de Junio de 2020

	Cifra Comparada	Cifra Base	Variaciones		ORIGEN	APLICACIÓN
	30 JUN 2020	1 JUN 2020	(+)	(-)		
TOTAL HACIENDA PÚBLICA/PATRIMONIO CONTRIBUIDO	872,654,248.45	872,654,248.45	0.00		-	-
HACIENDA PÚBLICA/PATRIMONIO GENERADO						
RESULTADOS DEL EJERCICIO (AHORRO / DESAHORRO)						
RESULTADOS DEL EJERCICIO (AHORRO / DESAHORRO)	-20,240,661.23	-12,240,298.72	-8,000,362.51		-	8,000,362.51
RESULTADOS DE EJERCICIOS ANTERIORES						
RESULTADOS DE EJERCICIOS ANTERIORES REVALUOS RESERVAS RECTIFICACIONES DE RESULTADOS DE EJERCICIOS ANTERIORES	28,744,447.81	24,855,959.20	3,888,488.61		3,888,488.61	-
TOTAL HACIENDA PÚBLICA/PATRIMONIO GENERADO	8,503,786.58	12,615,660.48	-4,111,873.90		3,888,488.61	8,000,362.51
EXCESO O INSUFICIENCIA EN LA ACTUALIZACIÓN DE LA HACIENDA PÚBLICA/PATRIMONIO						
RESULTADO POR POSICION MONETARIA RESULTADO POR TENENCIA DE ACTIVOS NO MONETARIOS						
TOTAL EXCESO O INSUFICIENCIA EN LA ACTUALIZACION DE LA HACIENDA PÚBLICA/PATRIMONIO	0.00	0.00	0.00		-	-
TOTAL DEL PATRIMONIO/HACIENDA PÚBLICA	881,158,035.03	885,269,908.93	-4,111,873.90		3,888,488.61	8,000,362.51
PASIVO MAS APORTACIÓN	891,953,925.68	906,376,210.29	-14,422,281.61		4,678,735.18	19,101,016.79

En la protesta de decir verdad declaramos que los Estados Financieros y sus notas, son razonablemente correctos y son responsabilidad del emisor.



MAURICIO CACHO PÉREZ  
DIRECTOR EJECUTIVO




CRISTÓBAL GUEVARA CORONA  
ENCARGADO DE DESPACHO DE LA DIR. ADMVA.


CONVENCIÓNES Y PARQUES  
RFC: CCP981207PC9  
ESTADO DE ORIGEN Y APLICACIÓN DE RECURSOS  
Periodo comprendido del 1 al 30 de Junio de 2020

Capítulo	ORIGEN DE RECURSOS	Capítulo	APLICACIÓN DE RECURSOS
	PRODUCTOS 159,768.63		REMUNERACIONES AL PERSONAL DE CARÁCTER F 2,649,258.14
	INGRESOS POR VENTA DE BIENES Y PREST. DE 41,789,532.12		REMUNERACIONES AL PERSONAL DE CARÁCTER T 18,893,655.63
	TRANSFERENCIAS INTERNAS Y ASIGNACIONES D 36,958,000.00		REMUNERACIONES ADICIONALES Y ESPECIALES 25,033,581.42
	DIFERENCIAS POR TIPO DE CAMBIO A FAVOR 0.86		SEGURIDAD SOCIAL 1,884,285.94
	OTROS INGRESOS Y BENEFICIOS VARIOS 42,771.60		OTRAS PRESTACIONES SOCIALES Y ECONÓMICAS 1,453,505.87
			PAGO DE ESTÍMULOS A SERVIDORES PÚBLICOS 44,954.91
			MATERIALES DE ADMINISTRACIÓN, EMISIÓN DE 744,207.01
			ALIMENTOS Y UTENSILIOS 352,692.63
			MATERIAS PRIMAS Y MATERIALES DE PRODUCCI 2,798,761.06
			MATERIALES Y ARTÍCULOS DE CONSTRUCCION Y 889,894.39
			PRODUCTOS QUÍMICOS, FARMACÉUTICOS Y DE L. 1,948,323.89
			COMBUSTIBLES, LUBRICANTES Y ADITIVOS 597,056.73
			VESTUARIO, BLANCOS, PRENDAS DE PROTECCIÓN 34,232.39
			HERRAMIENTAS, REFACCIONES Y ACCESORIOS M 402,265.67
			SERVICIOS BÁSICOS 10,894,339.94
			SERVICIOS DE ARRENDAMIENTO 682,654.05
			SERVICIOS PROFESIONALES, CIENTÍFICOS Y T 18,635,732.38
			SERVICIOS FINANCIEROS, BANCARIOS Y COMER 598,621.79
			SERVICIOS DE INSTALACIÓN, REPARACIÓN, MA 8,852,987.17
			SERVICIOS DE COMUNICACIÓN SOCIAL Y PUBLI 475.00
			SERVICIOS DE TRASLADO Y VIÁTICOS 1,757.31
			SERVICIOS OFICIALES 450,782.20
			OTROS SERVICIOS GENERALES 1,649,627.69
			DISMINUCIÓN DE BIENES POR PÉRDIDA, OBSOL 13,690.13
			GASTOS DE EJERCICIOS ANTERIORES 13,242.68
			OTROS GASTOS VARIOS 143.42
	<b>Total de Origen de Recursos 79,010,073.21</b>		<b>Total de Aplicación de Recursos 99,220,734.44</b>
	<b>Efecto Neto de las Cuentas de Balance 7,140,098.29</b>		<b>Saldo Final 29,320,718.94</b>
	Efecto Cuentas Activo 1,321,718.67		
	Efecto Cuentas Pasivo -10,310,407.71		
	Efecto Cuentas Patrimonio 16,128,757.33		
	<b>Subtotal 86,150,171.50</b>		<b>Demostración del Saldo Final</b>
	<b>Saldo Anterior 42,431,281.58</b>		CAJA 134,446.00
	<b>Total..... 128,581,453.38</b>		BANCOS 27,094,662.37
			INVERSIONES 2,101,610.57
			<b>Aplicación..... 128,581,453.38</b>

Bajo protesta de decir verdad declaramos que los Estados Financieros y sus notas,  
son razonablemente correctos y son responsabilidad del emisor.



MAURICIO CACHO PÉREZ  
DIRECTOR EJECUTIVO



CRISTÓBAL GUERRA CORONA  
ENCARGADO DE DESPACHO DE LA DIR. ADMA.

CONVENCIONES Y PARQUES  
RFC: CCF981207PC9

COMFORTAMIENTO DE OBRAS Y ACCIONES CON CARGO A LA INVERSIÓN PÚBLICA  
Periodo comprendido del 1 al 30 de Junio de 2020

Fuente, COG y Obra	Nombre de la Obra, Descripción y Comentarios	Localidad	Modalidad de Ejecución	Importe Asig/Autorizado	Importe Aplicado Acumulado	Importe En el Periodo	% Avance Financ Físico
TOTAL				0.00	0.00	0.00	0.00

Bajo protesta de decir verdad declaramos que los Estados Financieros y sus notas, son razonablemente correctos y son responsabilidad del emisor.



MAURICIO CACHO PÉREZ  
DIRECTOR EJECUTIVO



CRISTÓBAL QUEVASA CORONA  
ENCARGADO DE DESPACHO DE LA DIR. ADMVA.



CONVENCIONES Y PARQUES

ESTADO DE ACTIVIDADES  
Del 1 de Enero al 30 de Junio de 2020 y 2019  
(Cifras en pesos)

	2020	2019
INGRESOS Y OTROS BENEFICIOS		
INGRESOS DE GESTIÓN	41,979,300.75	275,212,246.49
IMPUESTOS	0.00	0.00
CUOTAS Y APORTACIONES DE SEGURIDAD SOCIAL	0.00	0.00
CONTRIBUCIONES DE MEJORAS	0.00	0.00
DEPECHOS	0.00	0.00
PRODUCTOS	189,768.63	355,772.74
APROVECHAMIENTOS	0.00	0.00
INGRESOS POR VENTA DE BIENES Y PRESTACIÓN DE SERVICIOS	41,789,532.12	274,856,473.75
PART. APORT. CONV. INCENT. DERIV. D/COLAB. FISCAL, F. DIST. DE APORT. TRANSF. ASIG. SUBS Y SUBV Y P Y JUB	36,988,000.00	101,690,903.85
PART. APORT. CONV. INCENT. DERIV. D/COLAB. FISCAL, F. DIST. DE APORT	0.00	0.00
TRANSFERENCIAS, ASIGNACIONES, SUBSIDIOS Y SUBVENCIONES Y PENSIONES Y JUBILACIONES	36,988,000.00	101,690,903.85
OTROS INGRESOS Y BENEFICIOS	42,772.46	417,350.91
INGRESOS FINANCIEROS	0.00	0.00
INCREMENTO POR VARIACIÓN DE INVENTARIOS	0.00	0.00
DISMINUCIÓN DEL EXCESO DE ESTIMACIONES POR PÉRDIDA O DETERIORO U OBSOLESCENCIA	0.00	0.00
DISMINUCIÓN DEL EXCESO DE PROVISIONES	0.00	0.00
OTROS INGRESOS Y BENEFICIOS VARIOS	42,772.46	417,350.91
TOTAL DE INGRESOS Y OTROS BENEFICIOS	79,010,073.21	377,320,501.25
GASTOS Y OTRAS PÉRDIDAS		
GASTOS DE FUNCIONAMIENTO	99,183,658.21	375,214,235.16
SERVICIOS PERSONALES	49,659,241.91	122,043,281.62
MATERIALES Y SUMINISTROS	7,767,433.77	36,823,778.45
SERVICIOS GENERALES	41,756,982.53	216,347,175.09
TRANSFERENCIAS, ASIGNACIONES, SUBSIDIOS Y OTRAS AYUDAS	0.00	0.00
TRANSFERENCIAS INTERNAS Y ASIGNACIONES AL SECTOR PÚBLICO	0.00	0.00
TRANSFERENCIAS AL RESTO DEL SECTOR PÚBLICO	0.00	0.00
SUBSIDIOS Y SUBVENCIONES	0.00	0.00
AYUDAS SOCIALES	0.00	0.00
PENSIONES Y JUBILACIONES	0.00	0.00
TRANSFERENCIAS A FIDEICOMISOS, MANDATOS Y CONTRATOS ANÁLOGOS	0.00	0.00
TRANSFERENCIAS A LA SEGURIDAD SOCIAL	0.00	0.00
DONATIVOS	0.00	0.00
TRANSFERENCIAS AL EXTERIOR	0.00	0.00
PARTICIPACIONES Y APORTACIONES	0.00	0.00
PARTICIPACIONES	0.00	0.00
APORTACIONES	0.00	0.00
CONVENIOS	0.00	0.00



CONVENCIONES Y PARQUES


ESTADO DE ACTIVIDADES  
Del 1 de Enero al 30 de Junio de 2020 y 2019  
(Cifras en pesos)

	2020	2019
INTERESES, COMISIONES Y OTROS GASTOS DE LA DEUDA PÚBLICA	0.00	0.00
INTERESES DE LA DEUDA PUBLICA	0.00	0.00
COMISIONES DE LA DEUDA PÚBLICA	0.00	0.00
GASTOS DE LA DEUDA PÚBLICA	0.00	0.00
COSTO POR COBERTURAS	0.00	0.00
APOYOS FINANCIEROS	0.00	0.00
OTROS GASTOS Y PÉRDIDAS EXTRAORDINARIAS	67,076.23	12,936,046.37
ESTIMACIONES, DEPRECIACIONES, DETERIOROS, OBSOLESCENCIAS Y AMORTIZACIONES	53,690.13	6,457,670.18
PROVISIONES	0.00	0.00
DISMINUCIONES DE INVENTARIOS	0.00	0.00
AUMENTO POR INSUFICIENCIA DE ESTIMACIONES POR PÉRDIDA O DETERIORO U OBSOLESCENCIA	0.00	0.00
AUMENTO POR INSUFICIENCIA DE PROVISIONES	0.00	0.00
OTROS GASTOS	13,386.10	6,478,376.19
INVERSIÓN PÚBLICA	0.00	0.00
INVERSION PUBLICA NO CAPITALIZABLE	0.00	0.00
TOTAL DE GASTOS Y OTRAS PÉRDIDAS	99,250,734.44	388,150,281.53
RESULTADOS DEL EJERCICIO (AHORRO/DESAHORRO)	-20,240,661.23	-10,829,780.28

Bajo protesta de decir verdad declaramos que los Estados Financieros y sus notas, son razonablemente correctos y son responsabilidad del emisor.



MAURICIO CACHO PÉREZ  
DIRECTOR EJECUTIVO



CRISTÓBAL GUEVARA CORONA  
ENCARGADO DE DESECHO DE LA DIR. ADMVA.

CONVENCIONES Y PARQUES

ESTADO ANALÍTICO DEL EJERCICIO DEL PRESUPUESTO DE EGRESOS  
 CLASIFICACIÓN ECONÓMICA (POR TIPO DE GASTO)  
 Del 1 de Enero al 30 de Junio de 2020  
 (Cifras en pesos)

Concepto	Egresos Aprobados (1)	Ampliaciones/ Reducciones (2)	Egresos Modificados (3=1+2)	Egresos Devengados (4)	Egresos Pagados (5)	Subejercicio (6=3-4)
1 GASTO CORRIENTE	4,974,233.00	0.00	4,974,233.00	99,207.06	93,743,550.04	320,639,025.94
2 GASTO DE CAPITAL	5,000,000.00	0.00	5,000,000.00	79,186.49	79,186.49	4,920,813.51
3 AMORTIZACIÓN DE LA DEUDA Y DISMINUCIÓN DE PASIVOS	0.00	0.00	0.00	0.00	0.00	0.00
4 PENSIONES Y JUELLACIONES	0.00	0.00	0.00	0.00	0.00	0.00
5 PARTICIPACIONES	0.00	0.00	0.00	0.00	0.00	0.00
<b>TOTAL DEL GASTO</b>	<b>4,974,233.00</b>	<b>0.00</b>	<b>4,974,233.00</b>	<b>99,181,393.55</b>	<b>93,822,736.53</b>	<b>325,559,839.45</b>

Bajo protesta de decir verdad declaramos que los Estados Financieros y sus notas, son razonablemente correctos y son responsabilidad del emisor.



MAURICIO CACHO PÉREZ  
 DIRECTOR EJECUTIVO



CRISTÓBAL GUEVARA CORONÁ  
 ENCARGADO DE DESPACHO DE LA DIR. ADMVA.

CONVENCIONES Y PARQUES

ESTADO ANALÍTICO DEL EJERCICIO DEL PRESUPUESTO DE EGRESOS  
 CLASIFICACIÓN POR OBJETO DEL GASTO (CAPÍTULO Y CONCEPTO)  
 Del 1 de Enero al 30 de Junio de 2020  
 (Cifras en pesos)

Concepto	Egreso Aprobado (1)	Ampliaciones/Reducciones (2)	Egreso Modificado (3=1+2)	Egreso Devengado (4)	Egreso Pagado (5)	Subejercicio (6=3-1)
1 SERVICIOS PERSONALES	183,741,233.00	0.00	183,741,233.00	49,659,211.91	49,465,929.55	134,081,991.09
1.1 REMUNERACIONES AL PERSONAL DE CARÁCTER PERMANENTE	11,617,625.68	0.00	11,617,625.68	2,649,258.14	2,649,258.14	8,968,367.54
1.2 REMUNERACIONES AL PERSONAL DE CARÁCTER TRANSITORIO	48,008,986.80	0.00	48,008,986.80	18,593,655.63	18,593,655.63	29,415,331.17
1.3 REMUNERACIONES ADICIONALES Y ESPECIALES	91,002,537.66	0.00	91,002,537.66	25,033,551.42	25,033,581.42	65,968,956.24
1.4 SEGURIDAD SOCIAL	16,695,450.93	0.00	16,695,450.93	1,884,285.94	1,690,973.58	14,811,164.99
1.5 OTRAS PRESTACIONES SOCIALES Y ECONÓMICAS	16,315,831.93	0.00	16,315,831.93	1,453,505.87	1,453,505.87	14,862,326.06
1.6 PREVISIONES	100,800.00	-100,800.00	0.00	0.00	0.00	0.00
1.7 PAGO DE ESTÍMULOS A SERVIDORES PÚBLICOS	0.00	100,800.00	100,800.00	44,954.91	44,954.91	55,845.09
2 MATERIALES Y SUMINISTROS	40,000,000.00	0.00	40,000,000.00	7,685,982.62	7,188,212.82	32,314,017.38
2.1 MATERIALES DE ADMINISTRACIÓN, EMISIÓN DE DOCUMENTOS Y ARTICULOS OFICIALES	3,343,250.00	0.00	3,343,250.00	753,114.63	591,754.54	2,590,135.37
2.2 ALIMENTOS Y UTENSILIOS	1,190,000.00	0.00	1,190,000.00	352,632.63	319,027.14	837,307.37
2.3 MATERIAS PRIMAS Y MATERIALES DE PRODUCCIÓN Y COMERCIALIZACIÓN	20,272,000.00	-1,658,554.99	18,583,445.01	2,708,060.53	2,705,216.83	15,875,364.48
2.4 MATERIALES Y ARTICULOS DE CONSTRUCCIÓN Y DE REPARACIÓN	5,984,500.00	0.00	5,984,500.00	896,304.72	719,300.55	5,088,195.28
2.5 PRODUCTOS QUÍMICOS, FARMACÉUTICOS Y DE LABORATORIO	1,032,600.00	1,658,554.99	2,721,154.99	1,947,762.89	1,940,859.20	773,392.10
2.6 COMBUSTIBLES, LUBRICANTES Y ADITIVOS	3,353,675.00	0.00	3,353,675.00	594,965.66	588,507.72	2,758,709.34
2.7 VESTUARIOS, BLANCOS, PRENDAS DE PROTECCIÓN Y ARTICULOS DEPORTIVOS	1,832,975.00	0.00	1,832,975.00	26,067.94	26,067.94	1,906,907.06
2.8 MATERIALES Y SUMINISTROS PARA SEGURIDAD PÚBLICA	0.00	0.00	0.00	0.00	0.00	0.00
2.9 HERRAMIENTAS, REPARACIONES Y ACCESORIOS MENORES	2,895,000.00	0.00	2,891,000.00	406,993.62	297,469.90	2,484,006.38
3 SERVICIOS GENERALES	196,600,000.00	0.00	196,600,000.00	41,756,982.53	37,089,407.67	154,243,017.47
3.1 SERVICIOS BÁSICOS	45,298,000.00	0.00	45,206,000.00	10,854,339.94	10,593,633.53	34,351,660.56
3.2 SERVICIOS DE ARRENDAMIENTO	9,125,000.00	0.00	9,129,000.00	682,654.05	496,613.21	8,446,345.95
3.3 SERVICIOS PROFESIONALES, CIENTÍFICOS, TÉCNICOS Y OTROS SERVICIOS	64,126,000.00	0.00	64,126,000.00	18,635,735.38	16,696,088.36	45,490,264.62
3.4 SERVICIOS FINANCIEROS, BANCARIOS Y COMERCIALES	2,775,883.35	0.00	2,775,883.35	598,623.79	598,623.73	2,177,259.56



CONVENCIÓNES Y PARQUES

ESTADO ANALÍTICO DEL EJERCICIO DEL PRESUPUESTO DE EGRESOS  
 CLASIFICACIÓN POR OBJETO DEL GASTO (CAPÍTULO Y CONCEPTO)  
 Del 1 de Enero al 30 de Junio de 2020  
 (Cifras en pesos)

Concepto	Egreso Aprobado (1)	Ampliaciones/Reducciones (2)	Egreso Modificado (3=1+2)	Egreso Devengado (4)	Egreso Pagado (5)	Subejercicio (6=3-4)
3.5 SERVICIOS DE INSTALACIÓN, REPARACIÓN, MANTENIMIENTO Y CONSERVACIÓN	24,033,000.00	0.00	24,033,000.00	8,552,987.17	6,811,535.80	15,180,012.83
3.6 SERVICIOS DE COMUNICACIÓN SOCIAL Y PUBLICIDAD	3,460,000.00	0.00	3,460,000.00	475.00	475.00	3,459,525.00
3.7 SERVICIOS DE TRASLADO Y VIÁTICOS	554,000.00	0.00	554,000.00	1,757.31	1,757.31	552,242.69
3.8 SERVICIOS OFICIALES	41,860,000.00	0.00	41,860,000.00	480,752.20	464,832.64	41,379,217.80
3.9 OTROS SERVICIOS GENERALES	4,856,116.65	0.00	4,856,116.65	1,649,627.69	1,425,848.03	3,206,488.96
4 TRANSFERENCIAS, ASIGNACIONES, SUBSIDIOS Y OTRAS AYUDAS	0.00	0.00	0.00	0.00	0.00	0.00
4.1 TRANSFERENCIAS INTERNAS Y ASIGNACIONES AL SECTOR PÚBLICO	0.00	0.00	0.00	0.00	0.00	0.00
4.2 TRANSFERENCIAS AL RESTO DEL SECTOR PÚBLICO	0.00	0.00	0.00	0.00	0.00	0.00
4.3 SUBSIDIOS Y SUBVENCIÓNES	0.00	0.00	0.00	0.00	0.00	0.00
4.4 AYUDAS SOCIALES	0.00	0.00	0.00	0.00	0.00	0.00
4.5 PENSIONES Y JUELLACIONES	0.00	0.00	0.00	0.00	0.00	0.00
4.6 TRANSFERENCIAS A FIDEICOMISOS, MANDATOS Y OTROS ANÁLOGOS	0.00	0.00	0.00	0.00	0.00	0.00
4.7 TRANSFERENCIAS A LA SEGURIDAD SOCIAL	0.00	0.00	0.00	0.00	0.00	0.00
4.8 DONATIVOS	0.00	0.00	0.00	0.00	0.00	0.00
4.9 TRANSFERENCIAS AL EXTERIOR	0.00	0.00	0.00	0.00	0.00	0.00
5 BIENES MUEBLES, INMUEBLES E INTANGIBLES	5,002,000.00	0.00	5,000,000.00	79,186.49	79,186.49	4,920,813.51
5.1 MOBILIARIO Y EQUIPO DE ADMINISTRACIÓN	1,625,000.00	0.00	1,620,000.00	17,825.30	17,825.30	1,602,174.70
5.2 MOBILIARIO Y EQUIPO EDUCACIONAL Y RECREATIVO	150,000.00	0.00	150,000.00	0.00	0.00	150,000.00
5.3 EQUIPO E INSTRUMENTAL MÉDICO Y DE LABORATORIO	0.00	0.00	0.00	0.00	0.00	0.00
5.4 VEHÍCULOS Y EQUIPO DE TRANSPORTE	2,600,000.00	0.00	2,600,000.00	0.00	0.00	2,600,000.00
5.5 EQUIPO DE DEFENSA Y SEGURIDAD	0.00	0.00	0.00	0.00	0.00	0.00
5.6 MAQUINARIA, OTROS EQUIPOS Y HERRAMIENTAS	630,000.00	0.00	630,000.00	61,351.19	61,351.19	568,648.81
5.7 ACTIVOS BIOLÓGICOS	0.00	0.00	0.00	0.00	0.00	0.00
5.8 BIENES INMUEBLES	0.00	0.00	0.00	0.00	0.00	0.00
5.9 ACTIVOS INTANGIBLES	0.00	0.00	0.00	0.00	0.00	0.00
6 INVERSIÓN PÚBLICA	0.00	0.00	0.00	0.00	0.00	0.00
6.1 OBRA PÚBLICA EN BIENES DE DOMINIO	0.00	0.00	0.00	0.00	0.00	0.00



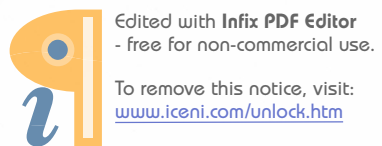
CONVENCIÓNES Y PARQUES

ESTADO ANALÍTICO DEL EJERCICIO DEL PRESUPUESTO DE EGRESOS  
 CLASIFICACIÓN POR OBJETO DEL GASTO (CAPÍTULO Y CONCEPTO)  
 Del 1 de Enero al 30 de Junio de 2020  
 (Cifras en pesos)

Concepto	Egreso Aprobado (1)	Ampliaciones/Reducciones (2)	Egreso Modificado (3=1+2)	Egreso Devengado (4)	Egreso Pagado (5)	Subejercicio (6=3-4)
PÚBLICO						
6.2 OBRA PÚBLICA	0.00	0.00	0.00	0.00	0.00	0.00
6.3 PROYECTOS PRODUCTIVOS Y ACCIONES DE FOMENTO	0.00	0.00	0.00	0.00	0.00	0.00
7 INVERSIONES FINANCIERAS Y OTRAS PROVISIONES	0.00	0.00	0.00	0.00	0.00	0.00
7.1 INVERSIONES PARA EL FOMENTO DE ACTIVIDADES PRODUCTIVAS	0.00	0.00	0.00	0.00	0.00	0.00
7.2 ACCIONES Y PARTICIPACIONES DE CAPITAL	0.00	0.00	0.00	0.00	0.00	0.00
7.3 COMPRA DE TÍTULOS Y VALORES	0.00	0.00	0.00	0.00	0.00	0.00
7.4 CONCESIÓN DE PRÉSTAMOS	0.00	0.00	0.00	0.00	0.00	0.00
7.5 INVERSIONES EN FIDEICOMISOS, MANDATOS Y OTROS ANALÓGOS	0.00	0.00	0.00	0.00	0.00	0.00
7.6 OTRAS INVERSIONES FINANCIERAS	0.00	0.00	0.00	0.00	0.00	0.00
7.9 PROVISIONES PARA CONTINGENCIAS Y OTRAS EROGACIONES ESPECIALES	0.00	0.00	0.00	0.00	0.00	0.00
8 PARTICIPACIONES Y APORTACIONES	0.00	0.00	0.00	0.00	0.00	0.00
8.1 PARTICIPACIONES	0.00	0.00	0.00	0.00	0.00	0.00
8.3 APORTACIONES	0.00	0.00	0.00	0.00	0.00	0.00
8.5 CONVENIOS	0.00	0.00	0.00	0.00	0.00	0.00
9 DEUDA PÚBLICA	0.00	0.00	0.00	0.00	0.00	0.00
9.1 AMORTIZACIÓN DE LA DEUDA PÚBLICA	0.00	0.00	0.00	0.00	0.00	0.00
9.2 INTERESES DE LA DEUDA PÚBLICA	0.00	0.00	0.00	0.00	0.00	0.00
9.3 COMISIONES DE LA DEUDA PÚBLICA	0.00	0.00	0.00	0.00	0.00	0.00
9.4 GASTOS DE LA DEUDA PÚBLICA	0.00	0.00	0.00	0.00	0.00	0.00
9.5 COSTO POR COBERTURAS	0.00	0.00	0.00	0.00	0.00	0.00
9.6 APOYOS	0.00	0.00	0.00	0.00	0.00	0.00
9.9 ADEUDOS DE EJERCICIOS FISCALES ANTERIORES (ADEFAS)	0.00	0.00	0.00	0.00	0.00	0.00

TOTAL DEL GASTO 424,741,233.00 0.00 424,741,233.00 99,181,393.55 95,822,736.52 325,559,839.45

Bajo protesta de decir verdad declaramos que los Estados Financieros y sus notas,



Edited with Infix PDF Editor - free for non-commercial use.

To remove this notice, visit: [www.iceni.com/unlock.htm](http://www.iceni.com/unlock.htm)



CONVENIONES Y PARQUES

ESTADO ANALÍTICO DEL EJERCICIO DEL PRESUPUESTO DE EGRESOS  
CLASIFICACIÓN POR OBJETO DEL GASTO (CAPÍTULO Y CONCEPTO)  
Del 1 de Enero al 30 de Junio de 2020  
(Cifras en pesos)

son razonablemente correctos y son responsabilidad del emisor.



MAURICIO CACHO PÉREZ  
DIRECTOR EJECUTIVO



CRISTÓBAL GUEVARA CORONA  
ENCARGADO DE DESPACHO DE LA DIR. ADMVA.



CONVENCIONES Y PARQUES

ESTADO ANALÍTICO DEL EJERCICIO DEL PRESUPUESTO DE EGRESOS  
 CLASIFICACIÓN FUNCIONAL (FINALIDAD Y FUNCIÓN)  
 Del 1 de Enero al 30 de Junio de 2020  
 (Cifras en pesos)

Concepto	Egreso Aprobado (3)	Aplicaciones/ Subvenciones (2)	Egreso Mediado (3+2)	Egreso Devengado (4)	Egreso Pagado (5)	Subejercicio (6=3-4)
1 GOB-ERVO	0.00	0.00	0.00	0.00	0.00	0.00
1.1 IMPLANTACION	0.00	0.00	0.00	0.00	0.00	0.00
1.2 JUSTICIA	0.00	0.00	0.00	0.00	0.00	0.00
1.3 COORDINACION DE LA POLITICA DE GOBIERNO	0.00	0.00	0.00	0.00	0.00	0.00
1.4 RELACIONES EXTERIORES	0.00	0.00	0.00	0.00	0.00	0.00
1.5 ASUNTOS FINANCIEROS Y HACIENDARIOS	0.00	0.00	0.00	0.00	0.00	0.00
1.6 SEGURIDAD NACIONAL	0.00	0.00	0.00	0.00	0.00	0.00
1.7 ASUNTOS DE ORDEN PUBLICO Y DE SEGURIDAD INTERIOR	0.00	0.00	0.00	0.00	0.00	0.00
1.8 OTROS SERVICIOS GENERALES	0.00	0.00	0.00	0.00	0.00	0.00
2 DESARROLLO SOCIAL	0.00	0.00	0.00	0.00	0.00	0.00
2.1 PROTECCION AMBIENTAL	0.00	0.00	0.00	0.00	0.00	0.00
2.2 VIVIENDA Y SERVICIOS A LA COMUNIDAD	0.00	0.00	0.00	0.00	0.00	0.00
2.3 SALUD	0.00	0.00	0.00	0.00	0.00	0.00
2.4 RECREACION, CULTURA Y OTRAS MANIFESTACIONES SOCIALES	0.00	0.00	0.00	0.00	0.00	0.00
2.5 EDUCACION	0.00	0.00	0.00	0.00	0.00	0.00
2.6 PROTECCION SOCIAL	0.00	0.00	0.00	0.00	0.00	0.00
2.7 OTROS ASUNTOS SOCIALES	0.00	0.00	0.00	0.00	0.00	0.00
3 DESARROLLO ECONOMICO	424,741,233.00	0.00	424,741,233.00	99,181,393.55	93,822,736.53	325,559,839.45
3.1 ASUNTOS ECONOMICOS, COMERCIALES Y LABORALES EN GENERAL	0.00	0.00	0.00	0.00	0.00	0.00
3.2 AGROPECUARIA, SILVICULTURA, PESCA Y CAZA	0.00	0.00	0.00	0.00	0.00	0.00
3.3 COMUESTIBLES Y ENERGIA	0.00	0.00	0.00	0.00	0.00	0.00
3.4 MINERIA, MANUFACTURAS Y CONSTRUCCION	0.00	0.00	0.00	0.00	0.00	0.00
3.5 TRANSPORTE	0.00	0.00	0.00	0.00	0.00	0.00
3.6 COMUNICACIONES	0.00	0.00	0.00	0.00	0.00	0.00
3.7 TURISMO	424,741,233.00	0.00	424,741,233.00	99,181,393.55	93,822,736.53	325,559,839.45
3.8 CIENCIA, TECNOLOGIA E INNOVACION	0.00	0.00	0.00	0.00	0.00	0.00
3.9 OTRAS INDUSTRIAS Y OTROS ASUNTOS ECONOMICOS	0.00	0.00	0.00	0.00	0.00	0.00
4 OTRAS NO CLASIFICADAS EN FUNCIONES ANTERIORES	0.00	0.00	0.00	0.00	0.00	0.00



CONVENCIONES Y PARQUES

ESTADO ANALÍTICO DEL EJERCICIO DEL PRESUPUESTO DE EGRESOS  
 CLASIFICACIÓN FUNCIONAL (FINALIDAD Y FUNCIÓN)  
 Del 1 de Enero al 30 de Junio de 2020  
 (Cifras en pesos)

Concepto	Egresos Aprobados (1)	Ampliaciones/ Reducciones (2)	Egresos Modificados (3=1+2)	Egresos Devengados (4)	Egresos Pagados (5)	Subejercicio (6=3-4)
4.1 TRANSACCIONES DE LA DEUDA PÚBLICA / COSTO FINANCIERO DE LA DEUDA	0.00	0.00	0.00	0.00	0.00	0.00
4.2 TRANSFERENCIAS, PARTICIPACIONES Y APORTACIONES ENTRE DIFERENTES NIVELES Y ORDENES DE GOBIERNO	0.00	0.00	0.00	0.00	0.00	0.00
4.3 SANAMIENTO DEL SISTEMA FINANCIERO	0.00	0.00	0.00	0.00	0.00	0.00
4.4 ADEUDOS DE EJERCICIOS FISCALES ANTERIORES	0.00	0.00	0.00	0.00	0.00	0.00
<b>TOTAL DEL GASTO</b>	<b>424,741,233.00</b>	<b>0.00</b>	<b>424,741,233.00</b>	<b>99,181,393.55</b>	<b>93,622,736.53</b>	<b>325,559,838.45</b>

Sajo protesta de decir verdad declaramos que los Estados Financieros y sus notas,  
 son razonablemente correctos y son responsabilidad del suscrito.



MAURICIO CACHO PEREZ  
 DIRECTOR EJECUTIVO



CRISTÓBAL RIVERA CORONA  
 ENCARGADO DE DESPACHO DE LA DIR. ADMVA.



CONVENCIONES Y PARQUES

ENDEUDAMIENTO NETO  
Del 1 de Enero al 30 de Junio de 2020  
(Cifras en pesos)

Identificación de Crédito o Instrumento	Contratación/Coloc A	Amortización B	Endeudamiento Neto C = A - B
Créditos Bancarios			
Total Créditos Bancarios	0.00	0.00	0.00
Otros Instrumentos de Deuda			
Total Otros Instrumentos de Deuda	0.00	0.00	0.00
TOTAL	0.00	0.00	0.00

Bajo protesta de decir verdad declaramos que los Estados Financieros y sus notas, son razonablemente correctos y son responsabilidad del emisor.



MAURICIO CACHO PÉREZ  
DIRECTOR EJECUTIVO



CRISTÓBAL GUEVARA CORONA  
ENCARGADO DE DESPACHO DE LA DIR. ADMVA.



CONVENCIONES Y PARQUES

INTERESES DE LA DEUDA  
Del 1 de Enero al 30 de Junio de 2020  
(Cifras en pesos)

Identificación de Crédito o Instrumento	Devengado	Pagado
Créditos Bancarios		
Total de Intereses de Créditos Bancarios	0.00	0.00
Otros Instrumentos de Deuda		
Total de Intereses de Otros Instrumentos de Deuda	0.00	0.00
TOTAL	0.00	0.00

Bajo protesta de decir verdad declaramos que los Estados Financieros y sus notas,  
son razonablemente correctos y son responsabilidad del emisor.



MAURICIO CACHO PÉREZ  
DIRECTOR EJECUTIVO



CRISTÓBAL ECHEVARRA CORONA  
ENCARGADO DE DESPACHO DE LA DIR. ADMVA.



CONVENCIONES Y PARQUES

FLUJO DE FONDOS (INDICADORES DE POSTURA FISCAL)

Del 1 de Enero al 30 de Junio de 2020

(Cifras en pesos)

Concepto	Estimado/ Aprobado	Devengado	Recaudado/ Pagado
I. Ingresos Presupuestarios (I = 1 + 2)	424,741,233.00	78,967,300.75	78,276,163.33
1. Ingresos del Gobierno de la Entidad Federativa o Municipio	0.00	0.00	0.00
2. Ingresos del Sector Paraestatal o Paramunicipal	424,741,233.00	78,967,300.75	78,276,163.33
II. Egresos Presupuestarios (II = 3 + 4)	424,741,233.00	99,181,393.55	93,822,736.53
3. Egresos del Gobierno de la Entidad Federativa o Municipio	0.00	0.00	0.00
4. Egresos del Sector Paraestatal o Paramunicipal	424,741,233.00	99,181,393.55	93,822,736.53
III. Balance presupuestario (Superávit o Déficit) (III = I - II)	0.00	-20,214,092.80	-15,546,573.20


Concepto	Estimado/ Aprobado	Devengado	Recaudado/ Pagado
III. Balance presupuestario (Superávit o Déficit)	0.00	-20,214,092.80	-15,546,573.20
IV. Intereses, Comisiones y Gastos de la Deuda	0.00	0.00	0.00
V. Balance Primario (Superávit o Déficit) (V = III - IV)	0.00	-20,214,092.80	-15,546,573.20

Concepto	Estimado/ Aprobado	Devengado	Recaudado/ Pagado
A. Financiamiento	0.00	0.00	0.00
B. Amortización de la deuda	0.00	0.00	0.00
C. Endeudamiento o desendeudamiento (C = A - B)	0.00	0.00	0.00

Bajo protesta de decir verdad declaramos que los Estados Financieros y sus notas, son razonablemente correctos y son responsabilidad del emisor.



MAURICIO CACHO PÉREZ  
DIRECTOR EJECUTIVO



CRISTÓBAL GUEVARA CORONA  
ENCARGADO DE DESPACHO DE LA DIR. ADMVA.



CONVENCIÓNES Y PARQUES

GASTO POR CATEGORÍA PROGRAMÁTICA  
Del 1 de Enero al 30 de Junio de 2020  
(Cifras en pesos)

Programas	Concepto	Egreso Aprobado (1)	Ampliaciones/Reducciones (2)	Egreso Modificado (3=1+2)	Egreso Debeado (4)	Egreso Pagado (5)	Subejercicio (6=3-4)
	Subsidios: Sector Social y Privado o Entidades Federativas y Municipios	424,741,233.00	0.00	424,741,233.00	99,151,393.55	93,822,736.53	325,559,839.45
S	Sujetos a Reglas de Operación	0.00	0.00	0.00	0.00	0.00	0.00
U	Otros Subsidios	0.00	0.00	0.00	0.00	0.00	0.00
E	Desempeño de las Funciones	424,741,233.00	0.00	424,741,233.00	99,151,393.55	93,822,736.53	325,559,839.45
E	Prestación de Servicios Públicos	0.00	0.00	0.00	0.00	0.00	0.00
B	Provisión de Bienes Públicos	0.00	0.00	0.00	0.00	0.00	0.00
F	Planeación, seguimiento y evaluación: de Políticas públicas	0.00	0.00	0.00	0.00	0.00	0.00
F	Promoción y fomento	424,741,233.00	0.00	424,741,233.00	99,151,393.55	93,822,736.53	325,559,839.45
G	Regulación y supervisión	0.00	0.00	0.00	0.00	0.00	0.00
A	Fuerzas Armadas (Únicamente Gobierno Federal)	0.00	0.00	0.00	0.00	0.00	0.00
R	Específicos	0.00	0.00	0.00	0.00	0.00	0.00
K	Proyectos de Inversión	0.00	0.00	0.00	0.00	0.00	0.00
M	Administrativos y de Apoyo	0.00	0.00	0.00	0.00	0.00	0.00
O	Apoyo al proceso presupuestario y para mejorar la eficiencia institucional	0.00	0.00	0.00	0.00	0.00	0.00
O	Apoya la función pública y al mejoramiento de la gestión	0.00	0.00	0.00	0.00	0.00	0.00
W	Operaciones ajenas	0.00	0.00	0.00	0.00	0.00	0.00
L	Obligaciones de cumplimiento de resolución jurisdiccional	0.00	0.00	0.00	0.00	0.00	0.00
N	Desastres Naturales	0.00	0.00	0.00	0.00	0.00	0.00
J	Pensiones y jubilaciones	0.00	0.00	0.00	0.00	0.00	0.00
T	Aportaciones a la seguridad social	0.00	0.00	0.00	0.00	0.00	0.00
Y	Aportaciones a fondos de estabilización	0.00	0.00	0.00	0.00	0.00	0.00
Z	Aportaciones a fondos de inversión y reestructura de pensiones	0.00	0.00	0.00	0.00	0.00	0.00
I	Programas de Gasto Federalizado (Gobierno Federal)	0.00	0.00	0.00	0.00	0.00	0.00
I	Gasto Federalizado	0.00	0.00	0.00	0.00	0.00	0.00
C	Participaciones a entidades federativas y municipios	0.00	0.00	0.00	0.00	0.00	0.00
D	Coste financiero, deuda o apoyos a	0.00	0.00	0.00	0.00	0.00	0.00



CONVENCIONES Y PARQUES


GASTO POR CATEGORÍA PROGRAMÁTICA  
Del 1 de Enero al 30 de Junio de 2020  
(Cifras en pesos)

Concepto	Egreso Aprobado (1)	Ampliaciones/Reducciones (2)	Egreso Modificado (3=1-2)	Egreso Devenido (+) (-)	Egreso Pagado (5)	Subejercicio (6=3-4)
Deudores y ahorradores de la banca	0.00	0.00	0.00	0.00	0.00	0.00
II Adendos de ejercicios fiscales anteriores						
TOTAL DEL GASTO	424,741,233.00	0.00	424,741,233.00	99,181,393.55	93,822,736.53	325,559,839.45

Bajo protesta de decir verdad declaramos que los Estados Financieros y sus notas, son razonablemente correctos y son responsabilidad del emisor.



MAURICIO ACHO FÉREZ  
DIRECTOR EJECUTIVO



CRISÓBAL GUEVARA CORONA  
ENCARGADO DE DESPACHO DE LA DIR. ADMVA.



PROYECTO DE PRESUPUESTO DE EGRESOS DE LA FEDERACIÓN 2020  
PROGRAMAS Y PROYECTOS DE INVERSIÓN  
(pesos de 2020)

FECHA: 30 DE JUNIO DE 2020

ENTIDAD: CONVENCIONES Y PARQUES      SECTOR: CULTURA Y TURISMO      PAGINA: 1 DE 1

A. IDENTIFICACIÓN		B. CALENDARIO DE INVERSIÓN REGISTRADO EN CARTERA				C. MONTO ASIGNADO				
PROGRAMA O PROYECTO DE INVERSIÓN		INVERSIÓN FEDERAL								
CLAVE	NOMBRE	DESCRIPCIÓN	ENT. FED.	PROGRAMA	COSTO TOTAL	AÑOS ANT.	FLUJO ESTIMADO	TOTAL	REC. FISCALES	REC. PROPIOS
							2019 2020 2021 2022			
NO APLICA										

FIRMA  
  
Mauricio Cacho Pérez

Director Ejecutivo del Organismo Público Descentralizado  
denominado Convenciones y Parques

FIRMA  
  
Cristóbal Suetava Corona

Encargado de Despacho de la Dirección Administrativa del  
Organismo Público Descentralizado denominado Convenciones y  
Parques

INDICADORES DE RESULTADOS 2020

PROGRAMA PRESUPUESTARIO: F002 – PROMOCIÓN Y APOYO AL DESARROLLO DEL TURISMO DE REUNIONES

FIN

**FIN** Contribuir a incrementar la afluencia de visitantes al Estado de Puebla, mediante el impulso de mejores servicios turísticos, con criterios de sustentabilidad social, económica y ambiental, beneficiando así a la sociedad y a los productores y distribuidores del Sector de Turismo de Reuniones.

**Nombre del Indicador:** Afluencia de Visitantes  
**Dimensión a medir:** Eficacia  
**Tipo de indicador:** Estratégico  
**Método de cálculo:** Dato Absoluto  
**Frecuencia de medición** Anual

No. DE VARIABLE	NOMBRE DE LA VARIABLE	PROGRAMADO				REALIZADO						
		TRIMESTRE 1	TRIMESTRE 2	TRIMESTRE 3	TRIMESTRE 4	TOTAL	TRIMESTRE 1	TRIMESTRE 2	TRIMESTRE 3	TRIMESTRE 4	TOTAL	
1	Total de Visitantes en el Estado de Puebla en el año 2020	-	-	-	15,680,743	15,680,743	-	-	-	-	0	0





▪ **Análisis del cumplimiento del indicador.**

Convenciones y Parques, al estar sectorizado a la Secretaría de Turismo, como lo estipulan: el artículo 9 de la Ley de Entidades Paraestatales del Estado de Puebla, y el Decreto de Creación del Organismo, donde se establecen las facultades de la Entidad para detonar el potencial turístico de los Parques de Jurisdicción Estatal, y de los Inmuebles que le sean asignados; en este marco y con la finalidad de dar cumplimiento a la metodología establecida por la Secretaría de Finanzas y Administración, en relación a que los Programas Presupuestarios, deberán estar alineados a los Indicadores Estratégicos, que así apliquen, que estén contenidos en el Plan Estatal de Desarrollo, el Fin del Programa Presupuestario, se alineó al Indicador: *Llegada de Turistas*; Derivado de lo anterior, la meta programada (15,680,743) a nivel FIN, corresponde a la cifra establecida en el PED, Convenciones y Parques, contribuye de manera directa al logro de esta meta.

▪ **NOTA: Durante el mes de junio, no se generó información, ya que la meta está programada de forma anual.**





**PROPÓSITO**

Los visitantes del sector de turismo de reuniones, se benefician al contar con espacios de primer nivel destinados a este segmento, con un enfoque sustentable y de responsabilidad social, generando una derrama económica positiva para los habitantes del Estado de Puebla, así como para los empresarios de la Industria Turística.

**PROPÓSITO**

**Nombre del Indicador:** Porcentaje de visitantes del sector de Turismo de Reuniones

**Dimensión a medir:** Eficiencia

**Tipo de indicador:** Estratégico

**Método de cálculo:**  $\text{Porcentaje} = (V1/N2) * 100$

**Frecuencia de medición:** Anual

No. DE VARIABLE	NOMBRE DE LA VARIABLE	PROGRAMADO				REALIZADO					
		TRIMESTRE 1	TRIMESTRE 2	TRIMESTRE 3	TRIMESTRE 4	TOTAL	TRIMESTRE 1	TRIMESTRE 2	TRIMESTRE 3	TRIMESTRE 4	TOTAL
1	Número de visitantes de turismo de reuniones que acuden a los recintos	-	-	-	754,626	754,626	-	-	-	0	0
2	Total de visitantes de turismo de reuniones que se estima visitaran los recintos en el año 2020	-	-	-	3,735,775	3,735,775	-	-	-	3,735,775	3,735,775
<b>CUMPLIMIENTO PORCENTUAL</b>		-	-	-	20.20%	20.20%	-	-	-	0%	0%

- **NOTA:** Durante el mes de junio, no se generó información, ya que la meta está programada de forma anual además para este mes se solicitaron cambios en el nombre del indicador y en la reducción de los valores de las metas establecidas, estos cambios fueron consultados y aprobados por la Secretaría de Planeación y Finanzas a través del Oficio No.DPSAG-110/2020.



**COMPONENTE 1**

Nombre del Indicador: Porcentaje de eventos realizados.

Componente 1 Los visitantes del Sector de Turismo de Reuniones, se benefician al contar con espacios de primer nivel destinados a este segmento, con un enfoque sustentable y de responsabilidad social, generando una derrama económica positiva para los habitantes del estado de Puebla, así como para los empresarios de la industria turística.

Dimensión a medir: Eficiencia

Tipo de indicador: Estratégico

Método de cálculo:  $\text{Porcentaje} = (V1/V2) * 100$

Frecuencia de medición Irregular

No. DE VARIABLE	NOMBRE DE LA VARIABLE	PROGRAMADO				REALIZADO									
		TRIMESTRE 1	TRIMESTRE 2	TRIMESTRE 3	TRIMESTRE 4	TOTAL	TRIMESTRE 1	TRIMESTRE 2	TRIMESTRE 3	TRIMESTRE 4	TOTAL				
1	Número de eventos realizados	-	-	-	235	235	-	-	-	-	0	0	0	0	0
2	Total de eventos a realizarse en el año.	-	-	-	1,145	1,145	-	-	-	-	1,145	1,145	1,145	1,145	1,145
<b>CUMPLIMIENTO PORCENTUAL</b>		-	-	-	20.52%	20.52%	-	-	-	-	0%	0%	0%	0%	0%

- NOTA: Durante el mes de junio, no se generó información, ya que la meta está programada de forma anual además para este mes se solicitaron cambios en el nombre del indicador y en la reducción de los valores de las metas establecidas, estos cambios fueron consultados y aprobados por la Secretaría de Planeación y Finanzas a través del Oficio No.DPSAG-110/2020.





COMPONENTE 2

<b>Nombre del Indicador:</b>	Porcentaje de certificaciones logradas
<b>Componente 2</b>	Porcentaje de Certificaciones en Temas de calidad y/o Sustentabilidad Ambiental Obtenidas
<b>Dimensión a medir:</b>	Eficiencia
<b>Tipo de indicador:</b>	Gestión
<b>Método de cálculo:</b>	Porcentaje $(V1/V2)*100$
<b>Frecuencia de medición</b>	Semestral

NO. DE VARIABLE	NOMBRE DE LA VARIABLE	PROGRAMADO				REALIZADO					
		TRIMESTRE 1	TRIMESTRE 2	TRIMESTRE 3	TRIMESTRE 4	TOTAL	TRIMESTRE 1	TRIMESTRE 2	TRIMESTRE 3	TRIMESTRE 4	TOTAL
1	Numero de Certificaciones Obtenidas en el periodo 2020 en Temas de Calidad y/o Sustentabilidad Ambiental.	-	1	-	1	2	-	1	-	0	1
2	Numero de Certificaciones Programadas en el periodo 2020 en Temas de Calidad y/o Sustentabilidad Ambiental.	-	2	-	2	2	-	2	-	2	2
<b>CUMPLIMIENTO PORCENTUAL</b>		-	50%	-	50%	100%	-	50%	-	0%	50%

NOTA: Durante el mes de junio, se cumplió con la meta establecida referente a temas de certificaciones en temas de Calidad y/o Sustentabilidad Ambiental al tener la certificación como centro de educación ambiental con certificado de calidad.

FIRMA  
  
**Cristóbal Guevara Corona**

Encargado de Despacho de la Dirección Administrativa del Organismo Público Descentralizado denominado Convenciones y Parques.

FIRMA  


**Mauricio Cacho Pérez**  
 Director Ejecutivo del Organismo Público Descentralizado denominado Convenciones y Parques.

ESTADO DE SITUACIÓN FINANCIERA  
Al 30 de Junio de 2020 y 2019  
(Cifras en pesos)

	2020	2019	2020	2019
<b>ACTIVO</b>			<b>PASIVO</b>	
<b>ACTIVO CIRCULANTE</b>			<b>PASIVO CIRCULANTE</b>	
EFFECTIVO Y EQUIVALENTES	29,330,718.94	58,435,581.60	CUENTAS POR PAGAR A CORTO PLAZO	8,912,245.23
DERECHOS A RECIBIR EFFECTIVO O EQUIVALENTES	8,715,277.58	9,606,956.51	DOCUMENTOS POR PAGAR A CORTO PLAZO	0.00
DERECHOS A RECIBIR BIENES O SERVICIOS	340,766.44	711,758.82	FORCIÓN A CORTO PLAZO DE LA DEUDA PÚBLICA A LARGO PLAZO	0.00
INVENTARIOS	336,227.12	432,302.45	TÍTULOS Y VALORES A CORTO PLAZO	0.00
ALMACENES	255,528.06	241,963.69	PASIVOS DIFERIDOS A CORTO PLAZO	0.00
ESTIMACIÓN POR PÉRDIDAS O DETERIORO DE ACTIVOS CIRCULANTES	-271,150.01	-271,158.01	FONDOS Y BIENES DE TERCEROS EN GARANTÍA Y/O ADMINISTRACIÓN A CORTO PLAZO	325,633.26
OTROS ACTIVOS CIRCULANTES	0.00	0.00	PROVISIONES A CORTO PLAZO	1,512,080.82
TOTAL DE ACTIVOS CIRCULANTES	38,708,308.13	69,157,353.25	OTROS PASIVOS A CORTO PLAZO	45,934.34
<b>ACTIVO NO CIRCULANTE</b>			TOTAL DE PASIVOS CIRCULANTES	10,795,893.65
INVERSIONES FINANCIERAS A LARGO PLAZO	0.00	0.00	<b>PASIVO NO CIRCULANTE</b>	
DERECHOS A RECIBIR EFFECTIVO O EQUIVALENTES A LARGO PLAZO	0.00	0.00	CUENTAS POR PAGAR A LARGO PLAZO	0.00
BIENES INMUEBLES, INFRAESTRUCTURA Y CONSTRUCCIONES EN PROCESO	487,831,765.97	487,831,765.97	DOCUMENTOS POR PAGAR A LARGO PLAZO	0.00
BIENES MUEBLES	396,771,133.34	396,853,785.21	DEUDA PÚBLICA A LARGO PLAZO	0.00
ACTIVOS INTANGIBLES	18,159,319.47	18,159,319.47	PASIVOS DIFERIDOS A LARGO PLAZO	0.00
DEPRECIACIÓN, DETERIORO Y AMORTIZACIÓN ACUMULADA DE BIENES	-49,516,598.23	-49,630,746.46	FONDOS Y BIENES DE TERCEROS EN GARANTÍA Y/O ADMINISTRACIÓN A LARGO PLAZO	0.00
ACTIVOS DIFERIDOS	0.00	0.00	PROVISIONES A LARGO PLAZO	0.00
ESTIMACIÓN POR PÉRDIDA O DETERIORO DE ACTIVOS NO CIRCULANTES	0.00	0.00	TOTAL DE PASIVOS NO CIRCULANTES	0.00
OTROS ACTIVOS NO CIRCULANTES	0.00	0.00	TOTAL DEL PASIVO.....	10,795,893.65
TOTAL DE ACTIVOS NO CIRCULANTES	853,245,620.55	853,220,124.19	HACIENDA PÚBLICA / PATRIMONIO	
			HACIENDA PÚBLICA/PATRIMONIO CONTRIBUIDO	872,654,248.45
			APORTACIONES	872,654,248.45
			DONACIONES DE CAPITAL	0.00
			ACTUALIZACIÓN DE LA HACIENDA PÚBLICA/PATRIMONIO	0.00

CONVENCIONES Y PARQUES


ESTADO DE SITUACIÓN FINANCIERA  
Al 30 de Junio de 2020 y 2019  
(Cifras en pesos)

	2020	2019	2020	2019
HACIENDA PÚBLICA/PATRIMONIO GENERADO			8,503,786.58	25,009,276.01
RESULTADOS DEL EJERCICIO (AUMENTO / DESAHORRO)			20,240,661.23	-19,829,790.28
RESULTADOS DE EJERCICIOS ANTERIORES			28,741,447.31	35,839,053.29
REVALÚOS			0.00	0.00
RESERVAS			0.00	0.00
RECTIFICACIONES DE RESULTADOS DE EJERCICIOS ANTERIORES			0.00	0.00
EXCESO O INSUFICIENCIA EN LA ACTUALIZACIÓN DE LA HACIENDA PÚBLICA/PATRIMONIO			0.00	0.00
RESULTADO POR POSICIÓN MONETARIA			0.00	0.00
RESULTADO POR TENENCIA DE ACTIVOS NO MONETARIOS			0.00	0.00
TOTAL HACIENDA PÚBLICA/PATRIMONIO.....			881,155,035.03	897,663,526.46
TOTAL DEL PASIVO Y HACIENDA PÚBLICA/PATRIMONIO...	891,957,328.68	922,377,477.44	591,952,928.68	922,377,477.44

Bajo protesta de decir verdad declaramos que los Estados Financieros y sus notas,  
son razonablemente correctos y son responsabilidad del emisor.



MAURICIO CACHO PEREZ  
DIRECTOR EJECUTIVO



CRISTÓBAL GUEVARA CORONA  
ENCARGADO DE DESPACHO DE LA DIR. ADMVA.



CONVENCIONES Y PARQUES

ESTADO DE VARIACIÓN EN LA HACIENDA PÚBLICA  
Del 1 de Enero al 30 de Junio de 2020  
(Cifras en pesos)

Concepto	Hacienda Pública/ Patrimonio Contribuido	Hacienda Pública/ Patrimonio Generado de Ejercicios Ant.	Hacienda Pública/ Patrimonio Generado del Ejercicio	Exceso o Insuficiencia en la Actualización de la Hacienda Pública / Patrimonio /	TOTAL
Hacienda Pública / Patrimonio Contribuido Neto 2019	872,654,248.45				872,654,248.45
Aportaciones Donaciones de Capital	872,654,248.45				872,654,248.45
Actualización de la Hacienda Pública/Patrimonio	0.00				0.00
	0.00				0.00
Hacienda Pública / Patrimonio Generado Neto 2019		35,839,058.29	-10,829,780.28		25,009,278.01
Resultados del Ejercicio (Ahorro/Desahorro)			-10,829,780.28		-10,829,780.28
Resultados de Ejercicios Anteriores		35,839,058.29			35,839,058.29
Revalúes		0.00			0.00
Reservas		0.00			0.00
Rectificaciones de Resultados de Ejercicios Anteriores		0.00			0.00
Exceso o Insuficiencia en la Actualización de la Hacienda Pública/Patrimonio Neto 2019				0.00	0.00
Resultado por Posición Monetaria Resultado por Tenencia de Activos no Monetarios				0.00	0.00
Hacienda Pública / Patrimonio Neto Final 2019	872,654,248.45	35,839,058.29	-10,829,780.28		897,663,526.46
Cambios en la Hacienda Pública / Patrimonio Contribuido Neto 2020	0.00				0.00
Aportaciones	0.00				0.00
Donaciones de Capital	0.00				0.00
Actualización de la Hacienda Pública/Patrimonio	0.00				0.00





CONVENCIÓNES Y PARQUES

ESTADO DE VARIACIÓN EN LA HACIENDA PÚBLICA  
Del 1 de Enero al 30 de Junio de 2020  
(Cifras en pesos)

Variaciones de la Hacienda Pública /			
Patrimonio Generado Neto 2020	-10,829,780.28	-5,675,711.15	-16,505,491.43
Resultados del Ejercicio			
(Abrir/Ocucharro)		-20,240,661.23	-20,240,661.23
Resultados de Ejercicios Anteriores			
Revalúos	-10,829,780.28	14,564,950.08	3,735,169.80
Reservas		0.00	0.00
Rectificaciones de Resultados de Ejercicios Anteriores		0.00	0.00
Cambios en el Exceso o Insuficiencia en la Actualización de la Hacienda Pública/Patrimonio Neto 2020			0.00
Resultado por Posición Monetaria			0.00
Resultado por Tenencia de Activos no Monetarios			0.00
Hacienda Pública / Patrimonio Neto Final 2020	872,654,248.45	25,009,278.01	881,158,035.03

Bajo protesta de decir verdad declaramos que los Estados Financieros y sus notas, son razonablemente correctos y son responsabilidad del emisor.



MAURICIO CACHO FÉREZ  
DIRECTOR EJECUTIVO

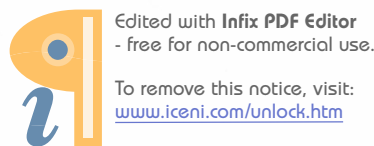


CRISTÓBAL GUEVARA CORONA  
ENCARGADO DE DESPACHO DE LA DIR. ADMVA.

CONVENCIÓNES Y PARQUES

ESTADO DE CAMBIOS EN LA SITUACIÓN FINANCIERA  
Al 30 de Junio de 2020 y 2019  
(Cifras en pesos)

	Origen	Aplicación	Origen	Aplicación
ACTIVO	30,423,548.76	-	-	13,918,057.33
ACTIVO CIRCULANTE	30,449,045.12	-	-	13,918,057.33
EFFECTIVO Y EQUIVALENTES	29,104,862.66	-	-	13,753,870.50
DERECHOS A RECIBIR EFFECTIVO O EQUIVALENTES	891,678.93	-	-	-
DERECHOS A RECIBIR BIENES O SERVICIOS	371,052.36	-	-	-
INVENTARIOS	96,075.53	-	-	-
ALMACENES	-	14,624.38	-	-
ESTIMACIÓN POR PERDIDAS O DETERIORO DE ACTIVOS CIRCULANTES	-	-	301,874.64	-
OTROS ACTIVOS CIRCULANTES	-	-	-	392,171.15
ACTIVO NO CIRCULANTE	25,496.36	-	-	73,590.32
INVERSIONES FINANCIERAS A LARGO PLAZO	-	-	-	-
DERECHOS A RECIBIR EFFECTIVO O EQUIVALENTES A LARGO PLAZO	-	-	-	-
BIENES INMUEBLES, INFRAESTRUCTURA Y CONSTRUCCIONES EN PROCESO	-	-	-	-
BIENES MUEBLES	88,651.87	-	-	-
ACTIVOS INTANGIBLES	-	-	-	-
DEFRECIACIÓN, DETERIORO Y AMORTIZACIÓN ACUMULADA DE BIENES	-	114,146.23	-	-
ACTIVOS DIFERIDOS	-	-	-	-
ESTIMACIÓN POR PÉRDIDA O DETERIORO DE ACTIVOS NO CIRCULANTES	-	-	-	-
OTROS ACTIVOS NO CIRCULANTES	-	-	-	-
				16,505,491.43
				-
				-
				0.00
				0.00
				-
				-
				16,505,491.43
				-
				-
				9,410,880.95
				-
				7,094,610.45
				-



Edited with Infix PDF Editor - free for non-commercial use.

To remove this notice, visit: [www.iceni.com/unlock.htm](http://www.iceni.com/unlock.htm)

CONVENCIONES Y PARQUES

ESTADO DE CAMBIOS EN LA SITUACIÓN FINANCIERA

Al 30 de Junio de 2020 y 2019

(Cifras en pesos)

Origen	Aplicación	Origen	Aplicación
	RESERVAS	-	-
	RECTIFICACIONES DE RESULTADOS DE EJERCICIOS ANTERIORES	-	-
	EXCESO O INSUFICIENCIA EN LA ACTUALIZACIÓN DE LA HACIENDA PÚBLICA/PATRIMONIO		
	RESULTADO POR POSICIÓN MONETARIA	-	-
	RESULTADO POR TENENCIA DE ACTIVOS NO MONETARIOS	-	-

Bajo protesta de decir verdad declaramos que los Estados Financieros y sus notas, son razonablemente correctos y son responsabilidad del emisor.

MAURICIO CACHO PÉREZ  
DIRECTOR EJECUTIVO

CRISTÓBAL CUEVAS CORONA  
ENCARGADO DE DESPACHO DE LA DIR. ADMVA.

CONVENIONES Y PARQUES

ESTADO DE FLUJOS DE EFECTIVO  
Del 1 de Enero al 30 de Junio de 2020 y 2019  
(Cifras en pesos)

	2020	2019
FLUJOS DE EFECTIVO DE LAS ACTIVIDADES DE OPERACIÓN		
ORIGEN	79,010,073.21	377,320,501.25
IMPUESTOS	0.00	0.00
CUOTAS Y APORTACIONES DE SEGURIDAD SOCIAL	0.00	0.00
CONTRIBUCIONES DE MEJORAS	0.00	0.00
DERECHOS	0.00	0.00
PRODUCTOS	189,768.63	355,772.74
INGRESOS POR VENTA DE BIENES Y APROVECHAMIENTOS	0.00	0.00
PRESTACIÓN DE SERVICIOS	41,789,532.12	274,856,473.75
PART.APORT, CONV, INCENT. DERIV. D/COLAB. FISCAL, F. DIST. DE APORT	0.00	0.00
TRANSFERENCIAS, ASIGNACIONES, SUBSIDIOS Y SUBVENCIONES Y PENSIONES Y JUBILACIONES	36,988,000.00	101,690,903.85
OTROS ORIGENES DE OPERACIÓN	42,772.46	417,350.91
APLICACIÓN	99,183,658.21	375,214,235.16
SERVICIOS PERSONALES	49,659,241.91	122,043,281.62
MATERIALES Y SUMINISTROS	7,767,433.77	36,823,778.45
SERVICIOS GENERALES	41,756,982.53	216,347,175.09
TRANSFERENCIAS INTERNAS Y ASIGNACIONES AL SECTOR PÚBLICO	0.00	0.00
TRANSFERENCIAS AL RESTO DEL SECTOR PÚBLICO	0.00	0.00
SUBSIDIOS Y SUBVENCIONES	0.00	0.00
AYUDAS SOCIALES	0.00	0.00
PENSIONES Y JUBILACIONES	0.00	0.00
TRANSFERENCIAS A FIDEICOMISOS, MANDATOS Y CONTRATOS ANÁLOGOS	0.00	0.00
TRANSFERENCIAS A LA SEGURIDAD SOCIAL	0.00	0.00
DONATIVOS	0.00	0.00
TRANSFERENCIAS AL EXTERIOR	0.00	0.00
PARTICIPACIONES	0.00	0.00
APORTACIONES	0.00	0.00
CONVENIOS	0.00	0.00
OTRAS APLICACIONES DE OPERACIÓN	0.00	0.00
FLUJOS NETOS DE EFECTIVO POR ACTIVIDADES DE OPERACIÓN	-20,173,585.00	2,106,266.09



CONVENCIONES Y PARQUES

ESTADO DE FLUJOS DE EFECTIVO  
Del 1 de Enero al 30 de Junio de 2020 y 2019  
(Cifras en pesos)

	2020	2019
FLUJOS DE EFECTIVO DE LAS ACTIVIDADES DE INVERSIÓN		
ORIGEN		
BIENES INMUEBLES, INFRAESTRUCTURA Y CONSTRUCCIONES EN PROCESO	88,651.87	0.00
BIENES MUEBLES	0.00	0.00
OTROS ORIGENES DE INVERSIÓN	88,651.87	0.00
APLICACIÓN		
BIENES INMUEBLES, INFRAESTRUCTURA Y CONSTRUCCIONES EN PROCESO	0.00	2,466,465.08
BIENES MUEBLES	0.00	0.00
OTRAS APLICACIONES DE INVERSIÓN	0.00	2,376,465.08
FLUJOS NETOS DE EFECTIVO POR ACTIVIDADES DE INVERSIÓN	88,651.87	90,000.00
		-2,466,465.08
FLUJOS DE EFECTIVO DE LAS ACTIVIDADES DE FINANCIAMIENTO		
ORIGEN		
ENDEUDAMIENTO NETO	1,344,182.46	9,082,608.70
INTERNO	0.00	0.00
EXTERNO	0.00	0.00
OTROS ORIGENES DE FINANCIAMIENTO	1,344,182.46	9,082,608.70
APLICACIÓN		
SERVICIOS DE LA DEUDA	10,364,111.99	0.00
INTERNO	0.00	0.00
EXTERNO	0.00	0.00
OTRAS APLICACIONES DE FINANCIAMIENTO	0.00	0.00
FLUJOS NETOS DE EFECTIVO POR ACTIVIDADES DE FINANCIAMIENTO	10,364,111.99	0.00
	-9,019,929.53	9,082,608.70



CONVENCIÓNES Y PARQUES


ESTADO DE FLUJOS DE EFECTIVO  
 Del 1 de Enero al 30 de Junio de 2020 y 2019  
 (Cifras en pesos)

	2020	2019
Incremento/Disminución Neta en el Efectivo y Equivalentes al Efectivo	-29,104,862.66	8,722,409.71
Efectivo y Equivalentes al Efectivo al Inicio del Ejercicio	58,435,581.60	49,713,171.89
Efectivo y Equivalentes al Efectivo al Final del Ejercicio	29,330,718.94	58,435,581.60

Bajo protesta de decir verdad declaramos que los Estados Financieros y sus notas, son razonablemente correctos y son responsabilidad del emisor.



MAURICIO ZACHO PÉREZ  
 DIRECTOR EJECUTIVO



CRISTÓBAL GUEVARA CORONA  
 ENCARGADO DE DESPACHO DE LA DIR. ADMVA.





CONVENCIONES Y PARQUES  
INFORME SOBRE PASIVOS CONTINGENTES  
Al 30 de Junio de 2020  
(Cifras en pesos)

DEMANDAS:

---

---

---

---

JUICIOS:

---

---

---

---

AVALES:

---

---

---

---

GARANTÍAS:

---

---


---

---

Bajo protesta de decir verdad declaramos que los Estados Financieros y sus notas,  
son razonablemente correctos y son responsabilidad del emisor.



MAURICIO PACHO PÉREZ  
DIRECTOR EJECUTIVO



CRISTÓBAL GUEVARA CORONA  
ENCARGADO DE DESPACHO DE LA DIR. ADMVA.

CONVENCIONES Y PARQUES

ESTADO ANALÍTICO DEL ACTIVO  
Del 1 de Enero al 30 de Junio de 2020  
(Cifras en pesos)

Concepto	Saldo Inicial 1	Cargos del periodo 2	Abonos del periodo 3	Saldo final 4=(1+2-3)	Variación del periodo 5=(4-1)
ACTIVO	922,377,477.44	370,124,490.21	400,548,038.97	891,953,928.68	-20,423,548.76
ACTIVO CIRCULANTE	69,157,353.25	370,213,142.08	400,662,187.20	38,708,308.13	-20,449,045.12
EFFECTIVO Y EQUIVALENTES	58,435,581.60	262,119,819.05	291,224,681.71	29,330,718.94	-29,104,862.66
DERECHOS A RECIBIR EFECTIVO O EQUIVALENTES	9,606,956.51	104,374,372.23	105,266,051.16	8,715,277.58	-891,678.93
DERECHOS A RECIBIR BIENES O SERVICIOS	711,758.82	207,413.17	578,465.55	340,706.44	-371,052.38
INVENTARIOS	432,302.65	2,060,305.96	2,156,381.49	336,227.12	-96,075.53
ALMACENES	241,903.68	1,451,231.67	1,436,607.29	256,528.06	14,624.38
ESTIMACIÓN POR PÉRDIDAS O DETERIORO DE ACTIVOS CIRCULANTES	-271,150.01	0.00	0.00	-271,150.01	0.00
OTROS ACTIVOS CIRCULANTES	0.00	0.00	0.00	0.00	0.00
ACTIVO NO CIRCULANTE	853,220,124.19	-88,651.87	-114,148.23	853,245,620.55	25,496.36
INVERSIONES FINANCIERAS A LARGO PLAZO	0.00	0.00	0.00	0.00	0.00
DERECHOS A RECIBIR EFECTIVO O EQUIVALENTES A LARGO PLAZO	0.00	0.00	0.00	0.00	0.00
BIENES INMUEBLES, INFRAESTRUCTURA Y CONSTRUCCIONES EN PROCESO	487,831,765.97	0.00	0.00	487,831,765.97	0.00
BIENES MUEBLES	396,859,785.21	-88,651.87	0.00	396,771,133.34	-88,651.87
ACTIVOS INTANGIBLES	18,159,319.47	0.00	0.00	18,159,319.47	0.00
DEPRECIACIÓN, DETERIORO Y AMORTIZACIÓN ACUMULADA DE BIENES	-49,630,746.46	0.00	114,148.23	-49,516,598.23	114,148.23
ACTIVOS DIFERIDOS	0.00	0.00	0.00	0.00	0.00
ESTIMACIÓN POR PERDIDA O DETERIORO DE ACTIVOS NO CIRCULANTES	0.00	0.00	0.00	0.00	0.00
OTROS ACTIVOS NO CIRCULANTES	0.00	0.00	0.00	0.00	0.00

Bajo protesta de decir verdad declaramos que los Estados Financieros y sus notas, son razonablemente correctos y son responsabilidad del emisor.



CONVENCIONES Y PARQUES

ESTADO ANALÍTICO DEL ACTIVO  
Del 1 de Enero al 30 de Junio de 2020  
(Cifras en pesos)



MAURICIO CACHO PÉREZ  
DIRECTOR EJECUTIVO



CRISTÓBAL GUEVARA CORONA  
ENCARGADO DE DESPACHO DE LA DIR. ADMVA.




CONVENCIONES Y PARQUES


ESTADO ANALÍTICO DE LA DEUDA Y OTROS PASIVOS  
Del 1 de Enero al 30 de Junio de 2020  
(Cifras en pesos)

DENOMINACIÓN DE LAS DEUDAS	Moneda de Contratación	Institución o País Acreedor	Saldo Inicial del Periodo	Saldo Final del Periodo
DEUDA PÚBLICA				
CORTO PLAZO				
DEUDA INTERNA				
Instituciones de Crédito			0.00	0.00
Títulos y Valores			0.00	0.00
Arrendamientos financieros			0.00	0.00
DEUDA EXTERNA				
Organismos Financieros Internacionales			0.00	0.00
Deuda Bilateral			0.00	0.00
Títulos y Valores			0.00	0.00
Arrendamientos Financieros			0.00	0.00
SUBTOTAL CORTO PLAZO			0.00	0.00
LARGO PLAZO				
DEUDA INTERNA				
Instituciones de Crédito			0.00	0.00
Títulos y Valores			0.00	0.00
Arrendamientos financieros			0.00	0.00
DEUDA EXTERNA				
Organismos Financieros Internacionales			0.00	0.00
Deuda Bilateral			0.00	0.00
Títulos y Valores			0.00	0.00
Arrendamientos Financieros			0.00	0.00
SUBTOTAL LARGO PLAZO			0.00	0.00
OTROS PASIVOS			24,713,950.98	10,795,893.65
TOTAL DEUDA Y OTROS PASIVOS			24,713,950.98	10,795,893.65

Bajo protesta de decir verdad declaramos que los Estados Financieros y sus notas, son razonablemente correctos y son responsabilidad del emisor.



MAURICIO CACHO PÉREZ  
DIRECTOR EJECUTIVO



CRISTÓBAL GUEVARA CORONA  
ENCARGADO DE DESPACHO DE LA DIR. ADMVA.



CONVENCIÓNES Y PARQUES

ESTADO ANALÍTICO DE INGRESOS  
Del 1 de Enero al 30 de Junio de 2020  
(Cifras en pesos)

Rubro de Ingresos	Ingreso Estimado (1)	Ampliaciones y Reducciones (2)	Ingreso Modificado (3-1-2)	Ingreso Devengado (4)	Ingreso Recaudado (5)	Diferencia (6-5-1)
IMPUESTOS	0.00	0.00	0.00	0.00	0.00	0.00
CUOTAS Y APORTACIONES DE SEGURIDAD SOCIAL	0.00	0.00	0.00	0.00	0.00	0.00
CONTRIBUCIONES DE MEJORAS	0.00	0.00	0.00	0.00	0.00	0.00
DERECHOS	0.00	0.00	0.00	0.00	0.00	0.00
PRODUCTOS	340,000.00	0.00	340,000.00	189,768.63	185,517.05	-154,482.95
APROVECHAMIENTOS	0.00	0.00	0.00	0.00	0.00	0.00
INGRESOS POR VENTAS DE BIENES, PRESTACIÓN DE SERVICIOS Y OTROS INGRESOS PARTICIPACIONES, APORTACIONES, CONVENIOS, INCENTIVOS DERIV. DE LA COLAB. FISCAL Y FONDOS DIST. DE APGT	334,401,233.00	0.00	334,401,233.00	41,789,532.12	41,102,646.28	-293,298,586.72
TRANSFERENCIAS, ASIGNACIONES, SUESIDIOS Y SUBVENCIÓNES, Y PENSIONES Y JUBILACIONES	0.00	0.00	0.00	0.00	0.00	0.00
INGRESOS DERIVADOS DE FINANCIAMIENTOS	90,000,000.00	0.00	90,000,000.00	36,989,700.00	36,989,000.00	-55,012,000.00
TOTAL	424,741,233.00	0.00	424,741,233.00	78,967,500.75	78,276,163.33	
					Ingresos Excedentes	0.00

CONVENCIÓNES Y PARQUES

ESTADO ANALÍTICO DE INGRESOS  
Del 1 de Enero al 30 de Junio de 2020  
(Cifras en pesos)

Estado Analítico de Ingresos por Fuente de Financiamiento	Ingreso Estimado (1)	Ampliaciones/ Reducciones (2)	Ingreso Modificado (3-1-2)	Ingreso Devengado (4)	Ingreso Recaudado (5)	Diferencia (6-5-1)
INGRESOS DEL PODER EJECUTIVO FEDERAL O ESTATAL Y DE LOS MUNICIPIOS	0.00	0.00	0.00	0.00	0.00	0.00
IMPUESTOS	0.00	0.00	0.00	0.00	0.00	0.00
CUOTAS Y APORTACIONES DE SEGURIDAD SOCIAL	0.00	0.00	0.00	0.00	0.00	0.00
CONTRIBUCIONES DE MEJORAS	0.00	0.00	0.00	0.00	0.00	0.00
DERECHOS	0.00	0.00	0.00	0.00	0.00	0.00
PRODUCTOS	0.00	0.00	0.00	0.00	0.00	0.00
APROVECHAMIENTOS	0.00	0.00	0.00	0.00	0.00	0.00
PARTICIPACIONES, APORTACIONES, CONVENIOS, INCENTIVOS DERIV. DE LA COLAB. FISCAL Y FONDOS DIST. DE APOFI	0.00	0.00	0.00	0.00	0.00	0.00
TRANSFERENCIAS, ASIGNACIONES, SUBSIDIOS Y SUBVENCIÓNES, Y PENSIONES Y JUBILACIONES	0.00	0.00	0.00	0.00	0.00	0.00
INGRESOS DE LOS ENTES PÚBLICOS DE LOS PODERES LEGISLATIVO Y JUDICIAL, DE LOS ÓRGANOS AUTÓNOMOS Y DEL SECTOR PARAMUNICIPAL O PARAMUNICIPAL, ASÍ COMO DE LAS EMPRESAS PRODUCTIVAS DEL ESTADO	424,741,233.00	0.00	424,741,233.00	78,967,300.75	78,276,163.33	-346,465,069.67
CUOTAS Y APORTACIONES DE SEGURIDAD SOCIAL	0.00	0.00	0.00	0.00	0.00	0.00
PRODUCTOS	340,000.00	0.00	340,000.00	189,768.63	189,517.05	-154,482.95
INGRESOS POR VENTAS DE BIENES, PRESTACIÓN DE SERVICIOS Y OTROS INGRESOS	334,401,233.00	0.00	334,401,233.00	41,789,532.12	41,102,646.28	-293,298,586.72
TRANSFERENCIAS, ASIGNACIONES, SUBSIDIOS Y SUBVENCIÓNES, Y PENSIONES Y JUBILACIONES	90,000,000.00	0.00	90,000,000.00	36,988,000.00	36,988,000.00	-53,012,000.00






ESTADO ANALÍTICO DE INGRESOS  
Del 1 de Enero al 30 de Junio de 2020  
(Cifras en pesos)

Estado Analítico de Ingresos por Fuente de Financiamiento	Ingreso Estimado (1)	Ampliaciones/ Reducciones (2)	Ingreso Modificado (3=1+2)	Ingreso Devenido (4)	Ingreso Recaudado (5)	Diferencia (6=5-1)
INGRESOS DERIVADOS DE FINANCIAMIENTO	0.00	0.00	0.00	0.00	0.00	0.00
INGRESOS DERIVADOS DE FINANCIAMIENTOS	0.00	0.00	0.00	0.00	0.00	0.00
TOTAL	424,741,233.00	0.00	424,741,233.00	78,967,300.75	78,276,163.33	Ingresos Excedentes 0.00

Bajo protesta de decir verdad declaramos que los Estados Financieros y sus notas,  
son razonablemente correctos y son responsabilidad del emisor.



MAURICIO CAÑO PÉREZ  
DIRECTOR EJECUTIVO



CRISTÓBAL SUÁREZ CORONA  
ENCARGADO DE DESPACHO DE LA DIR. ADMVA.



CONVENCIONES Y PARQUES

ESTADO ANALÍTICO DEL EJERCICIO DEL PRESUPUESTO DE EGRESOS  
 CLASIFICACIÓN ADMINISTRATIVA  
 Del 1 de Enero al 30 de Junio de 2020  
 (Cifras en pesos)

	Concepto	Egreso Aprobado (1)	Ampliaciones/Reducciones (2)	Egreso Modificado (3=1+2)	Egreso Devengado (4)	Egreso Pagado (5)	Subejercicio (6=3-4)
2	SECTOR PUBLICO DE LAS ENTIDADES FEDERATIVAS	424,741,233.00	0.00	424,741,233.00	99,181,393.55	93,822,736.53	325,559,839.45
2.1	SECTOR PUBLICO NO FINANCIERO	424,741,233.00	0.00	424,741,233.00	99,181,393.55	93,822,736.53	325,559,839.45
2.1.1	GOBIERNO GENERAL, ESTATAL O DEL DISTRITO FEDERAL	424,741,233.00	0.00	424,741,233.00	99,181,393.55	93,822,736.53	325,559,839.45
2.1.1.1.2	ENTIDADES PARAESTATALES Y FIDEICOMISOS NO EMPRESARIALES Y NO FINANCIEROS	424,741,233.00	0.00	424,741,233.00	99,181,393.55	93,822,736.53	325,559,839.45
2.1.1.1.2.0	CONVENCIONES Y PARQUES	424,741,233.00	0.00	424,741,233.00	99,181,393.55	93,822,736.53	325,559,839.45
000	RAMO GENERAL	0.00	0.00	0.00	0.00	0.00	0.00
1	CENTRO DE CONVENCIONES PUEBLA	54,118,521.14	55,679.16	54,174,200.30	7,001,490.05	6,595,325.89	47,172,710.25
10	PARQUE METROPOLITANO	4,736,991.24	1,440,362.73	6,177,353.97	3,305,458.34	3,265,153.18	2,871,895.63
100	LOCAL PARQUE DEL ARTE	0.00	0.00	0.00	0.00	0.00	0.00
101	OTRAS TRANSFERENCIAS	1,200.00	460.00	1,660.00	885.00	885.00	775.00
102	FIDEICOMISO ESTRELLA DE PUEBLA	4,083,175.00	-100,360.86	3,982,814.14	900,188.16	666,240.98	3,082,625.88
103	FIDEICOMISO EX HACIENDA DE CHAUTIA	3,693,726.00	-325,725.73	3,368,000.27	1,055,725.08	966,355.43	2,312,295.19
104	FIDEICOMISO O.P.D. BANORTE	0.00	0.00	0.00	0.00	0.00	0.00
105	FIDEICOMISO O.P.D. BAJIO	0.00	0.00	0.00	0.00	0.00	0.00
106	UNIDAD DE SERVICIOS CAFETERIA CONVENCIONES	45,300.00	0.00	45,300.00	5,348.29	5,348.29	39,951.71
107	UNIDAD DE SERVICIOS TACOS AMERICA	176,323.34	0.00	176,323.34	0.00	0.00	176,323.34
108	PROYECTOS INTEGRALES DE PARQUES LINEALES	270,480.00	3,053,034.82	3,323,514.82	3,176,636.75	2,663,529.92	146,878.07
109	FIDEICOMISO PROYECTOS INTEGRALES DE PARQUES LINEALES	10,422,790.00	-3,038,622.24	7,384,167.76	524,518.67	524,518.67	6,859,649.09
11	PARQUE BICENTENARIO	1,953,727.02	-365,912.16	2,319,639.18	1,003,913.72	997,330.09	1,315,725.46
110	SANTA ROSA ESTACIONAMIENTO	0.00	0.00	0.00	0.00	0.00	0.00
111	NO UTILIZAR	0.00	0.00	0.00	0.00	0.00	0.00
112	NO UTILIZAR	0.00	0.00	0.00	0.00	0.00	0.00
113	NO UTILIZAR	0.00	0.00	0.00	0.00	0.00	0.00
114	NO UTILIZAR	0.00	0.00	0.00	0.00	0.00	0.00
115	NO UTILIZAR	0.00	0.00	0.00	0.00	0.00	0.00
116	NO UTILIZAR	0.00	0.00	0.00	0.00	0.00	0.00
117	NO UTILIZAR	0.00	0.00	0.00	0.00	0.00	0.00
118	NO UTILIZAR	0.00	0.00	0.00	0.00	0.00	0.00
119	NO UTILIZAR	0.00	0.00	0.00	0.00	0.00	0.00
12	PARQUE DEL ARTE	3,790,336.58	500,196.16	4,290,532.74	1,721,660.31	1,580,833.54	2,568,872.43
120	NO UTILIZAR	0.00	0.00	0.00	0.00	0.00	0.00
121	NO UTILIZAR	0.00	0.00	0.00	0.00	0.00	0.00
122	NO UTILIZAR	0.00	0.00	0.00	0.00	0.00	0.00
123	NO UTILIZAR	0.00	0.00	0.00	0.00	0.00	0.00
124	NO UTILIZAR	0.00	0.00	0.00	0.00	0.00	0.00



CONVENCIÓNES Y PARQUES

ESTADO ANALÍTICO DEL EJERCICIO DEL PRESUPUESTO DE EGRESOS  
 CLASIFICACIÓN ADMINISTRATIVA  
 Del 1 de Enero al 30 de Junio de 2020  
 (Cifras en pesos)

Concepto	Egreso Aprobado (1)	Ampliaciones/Reducciones (2)	Egreso Modificado (3=1+2)	Egreso Devengado (4)	Egreso Pagado (5)	Subejercicio (6=3-4)
125 NO UTILIZAR	0.00	0.00	0.00	0.00	0.00	0.00
126 NO UTILIZAR	0.00	0.00	0.00	0.00	0.00	0.00
127 NO UTILIZAR	0.00	0.00	0.00	0.00	0.00	0.00
128 NO UTILIZAR	0.00	0.00	0.00	0.00	0.00	0.00
129 NO UTILIZAR	0.00	0.00	0.00	0.00	0.00	0.00
13 LAGO DE LA CONCORDIA	1,590,595.27	1,200.00	1,591,795.27	585,193.42	581,803.03	1,006,601.85
130 NO UTILIZAR	0.00	0.00	0.00	0.00	0.00	0.00
131 NO UTILIZAR	0.00	0.00	0.00	0.00	0.00	0.00
132 NO UTILIZAR	0.00	0.00	0.00	0.00	0.00	0.00
133 NO UTILIZAR	0.00	0.00	0.00	0.00	0.00	0.00
134 NO UTILIZAR	0.00	0.00	0.00	0.00	0.00	0.00
135 NO UTILIZAR	0.00	0.00	0.00	0.00	0.00	0.00
136 NO UTILIZAR	0.00	0.00	0.00	0.00	0.00	0.00
137 NO UTILIZAR	0.00	0.00	0.00	0.00	0.00	0.00
138 NO UTILIZAR	0.00	0.00	0.00	0.00	0.00	0.00
139 NO UTILIZAR	0.00	0.00	0.00	0.00	0.00	0.00
14 MÓDULO DE INFORMACION DEL RIO ATOYAC	1,297,525.58	28,083.36	1,325,609.24	486,077.27	484,053.73	839,531.97
140 NO UTILIZAR	0.00	0.00	0.00	0.00	0.00	0.00
141 NO UTILIZAR	0.00	0.00	0.00	0.00	0.00	0.00
142 NO UTILIZAR	0.00	0.00	0.00	0.00	0.00	0.00
143 NO UTILIZAR	0.00	0.00	0.00	0.00	0.00	0.00
144 NO UTILIZAR	0.00	0.00	0.00	0.00	0.00	0.00
145 NO UTILIZAR	0.00	0.00	0.00	0.00	0.00	0.00
146 NO UTILIZAR	0.00	0.00	0.00	0.00	0.00	0.00
147 NO UTILIZAR	0.00	0.00	0.00	0.00	0.00	0.00
148 NO UTILIZAR	0.00	0.00	0.00	0.00	0.00	0.00
149 NO UTILIZAR	0.00	0.00	0.00	0.00	0.00	0.00
15 PARQUE LINEAL 1	1,734,029.22	3,350.35	1,737,379.57	758,482.32	751,186.56	979,197.25
151 NO UTILIZAR	0.00	0.00	0.00	0.00	0.00	0.00
152 NO UTILIZAR	0.00	0.00	0.00	0.00	0.00	0.00
153 NO UTILIZAR	0.00	0.00	0.00	0.00	0.00	0.00
154 NO UTILIZAR	0.00	0.00	0.00	0.00	0.00	0.00
155 NO UTILIZAR	0.00	0.00	0.00	0.00	0.00	0.00
156 NO UTILIZAR	0.00	0.00	0.00	0.00	0.00	0.00
16 CENTRO CIVICO CULTURAL 5 DE MAYO	7,643,006.69	2,603,721.49	10,246,728.18	5,374,807.72	5,316,081.59	4,871,920.46
162 NO UTILIZAR	0.00	0.00	0.00	0.00	0.00	0.00
163 NO UTILIZAR	0.00	0.00	0.00	0.00	0.00	0.00
165 NO UTILIZAR	440,808.57	0.00	440,808.57	132,538.08	131,387.69	305,270.49
17 PARQUE DEL TELEFERICO	1,803,644.26	363,946.66	2,167,590.92	934,562.87	858,214.13	1,233,028.05
18 PARQUE DE LA NIÑEZ	0.00	0.00	0.00	0.00	0.00	0.00
19 PARQUE LINEAL 2	0.00	0.00	0.00	0.00	0.00	0.00





CONVENCIONES Y PARQUES

ESTADO ANALÍTICO DEL EJERCICIO DEL PRESUPUESTO DE EGRESOS  
 CLASIFICACIÓN ADMINISTRATIVA  
 Del 1 de Enero al 30 de Junio de 2020  
 (Cifras en pesos)

Concepto	Egreso Aprobado (1)	Ampliaciones/ Reducciones (2)	Egreso Modificado (3=1+2)	Egreso Devengado (4)	Egreso Pagado (5)	Subejercicio (6=3-4)
2 AUDITORIO METROPOLITANO	14,626,920.96	41,639.79	14,668,560.75	3,178,998.05	3,008,082.39	11,489,562.70
20 PARQUE FLOR DEL BOSQUE	6,467,205.52	758,246.67	7,225,452.19	2,769,270.89	2,747,205.16	4,456,181.30
21 PARQUE RAFAELA PADILLA	713,293.70	154,560.00	867,853.70	377,372.38	374,952.18	490,481.32
22 PARQUE LA CONSTANCIA	3,055,660.73	973,653.12	4,029,313.85	1,838,473.15	1,821,692.08	2,190,840.70
23 PARQUE METROPOLITANO SAN JOSÉ CHIAPA	2,356,911.66	0.00	2,356,911.66	745,471.26	741,998.97	1,611,440.40
24 PARQUE CHOLULA	1,554,702.44	553,469.28	2,108,171.72	882,151.42	752,590.70	1,225,990.30
25 PARQUE LINEAL 3	985,497.44	3,600.00	989,097.44	356,469.85	353,518.84	632,627.59
26 UNIDAD DE SERVICIOS PUNTA DEL CIELO	0.00	0.00	0.00	0.00	0.00	0.00
FUERTES						
27 UNIDAD DE SERVICIOS COFFEE YORK FUERTES	4,800.00	0.00	4,800.00	1,077.00	1,077.00	3,723.00
28 UNIDAD DE SERVICIOS COFFEE YORK LINEAL	4,800.00	0.00	4,800.00	1,077.00	1,077.00	3,723.00
29 UNIDAD DE SERVICIOS 100% NATURAL	6,000.00	0.00	6,000.00	5,253.64	5,253.64	746.36
3 EXHACIENDA DE CHAUTLA	13,786,135.29	920,733.67	14,706,868.96	3,938,357.42	3,689,494.38	10,768,511.54
30 UNIDAD DE SERVICIOS PASTALICIUS	0.00	0.00	0.00	0.00	0.00	0.00
31 UNIDAD DE SERVICIOS BARBACOA EMILIANO	0.00	0.00	0.00	0.00	0.00	0.00
32 UNIDAD DE SERVICIOS CEMITAS EL CARMEN	0.00	0.00	0.00	0.00	0.00	0.00
33 UNIDAD DE SERVICIOS PUNTA DEL CIELO CIS	4,800.00	0.00	4,800.00	3,471.27	3,471.27	1,328.73
34 UNIDAD DE SERVICIOS COFFEE YORK MUSICA	0.00	0.00	0.00	0.00	0.00	0.00
35 UNIDAD DE SERVICIOS MI VIEJO PUEBLITO	0.00	0.00	0.00	0.00	0.00	0.00
36 UNIDAD DE SERVICIOS PUNTA DEL CIELO	0.00	0.00	0.00	0.00	0.00	0.00
METROPOLITANO						
37 UNIDAD DE SERVICIOS ITALIAN COFFEE	0.00	0.00	0.00	0.00	0.00	0.00
38 UNIDAD DE SERVICIOS RESTAURANTE	10,360.00	0.00	10,360.00	26.24	26.24	10,333.76
BACKSTAGE						
39 UNIDAD DE SERVICIOS RESTAURANTE EX	7,417,610.70	-91,498.16	7,326,112.54	1,924,586.49	1,911,252.57	5,401,526.05
HACIENDA						
4 CENTRO EXPOSITO	104,711,516.23	1,111,822.11	105,823,338.34	35,788,971.55	33,799,906.26	70,034,366.79
40 UNIDAD DE SERVICIOS CAFÉ EXO	634,523.34	0.00	634,523.34	181,959.39	181,527.42	452,563.95
41 UNIDAD DE SERVICIOS RESTAURANTE EXPO	32,000.00	0.00	32,000.00	0.00	0.00	32,000.00
42 UNIDAD DE SERVICIOS CAFETERIA TELEFERICO	393,323.34	-337.89	392,985.45	12,193.90	12,193.90	380,791.55
43 UNIDAD DE SERVICIOS CAFETERIA BARROCO	313,804.10	0.00	313,804.10	72,568.88	72,227.37	241,235.22
44 UNIDAD DE SERVICIOS RESTAURANTE BARROCO	6,588,915.83	10,135.22	6,599,049.05	1,478,133.79	1,367,119.43	5,129,915.26
45 UNIDAD DE SERVICIOS CAFETERIA FLOR DEL BOSQUE	34,320.00	43.33	34,363.33	8,800.44	8,800.44	25,562.89
46 UNIDAD DE SERVICIOS RESTAURANTE FLOR DEL BOSQUE	372,025.62	0.00	372,025.62	133.40	133.40	371,892.22
47 UNIDAD DE SERVICIOS DULGERIA MI DULCE PUEBLA	689,878.72	0.00	689,878.72	69,643.85	69,311.46	620,234.87
48 UNIDAD DE SERVICIOS PALETERIA LA POBLANITA	403,146.78	0.00	403,146.78	32,376.23	32,223.83	370,770.55
49 UNIDAD DE SERVICIOS SNACK	3,132,059.30	0.00	3,132,059.30	224,953.45	223,886.67	2,907,105.85



CONVENIONES Y PARQUES

ESTADO ANALÍTICO DEL EJERCICIO DEL PRESUPUESTO DE EGRESOS  
 CLASIFICACIÓN ADMINISTRATIVA  
 Del 1 de Enero al 30 de Junio de 2020  
 (Cifras en pesos)

Concepto	Egreso Aprobado (1)	Ampliaciones/Reducciones (2)	Egreso Modificado (3=1+2)	Egreso Devengado (4)	Egreso Pagado (5)	Subejercicio (6=3-4)
5 FERIA DE PUEBLA	57,097,240.00	-2,096,859.21	55,000,380.79	76,851.32	41,031.32	54,923,529.47
50 UNIDAD DE SERVICIOS DE ALIMENTOS	8,340,763.94	-30,818.64	8,309,945.30	421,573.30	419,729.57	7,888,372.00
51 UNIDAD DE SERVICIOS ARTESANÍAS	101,800.00	61,671.99	163,471.99	85,054.37	85,004.37	78,467.62
52 UNIDAD DE SERVICIOS AGRONEGOCIOS	0.00	0.00	0.00	0.00	0.00	0.00
53 CHEDEFER	0.00	0.00	0.00	0.00	0.00	0.00
54 COCINA CENTRAL	6,731,247.34	-13,553.91	6,717,693.43	1,260,326.06	1,247,188.86	5,457,367.37
55 UNIDAD DE SERVICIOS SNACK ESTADIO	21,500.00	0.00	21,500.00	0.00	0.00	21,500.00
56 UNIDAD DE SERVICIOS SNACK AUDITORIO METROPOLITANO	1,929,600.00	7,610.64	1,937,210.64	240,601.80	240,601.80	1,696,608.84
57 CENTRO DE NEGOCIOS	120.00	1,797.31	1,917.31	1,853.85	1,863.85	53.46
58 UNIDAD DE SERVICIOS CAFE PUNTA DEL CIELO MUSEO ARMAS	0.00	0.00	0.00	0.00	0.00	0.00
59 MINGOLF	0.00	0.00	0.00	0.00	0.00	0.00
60 ESTRELLA DE PUEBLA	7,889,945.65	360,228.34	8,250,174.19	2,313,874.05	2,165,654.60	5,936,300.14
61 UNIDAD DE SERVICIOS CAFE ARMAS	0.00	0.00	0.00	0.00	0.00	0.00
62 UNIDAD DE SERVICIO CAFETERIA PLANETARIO	516,601.78	448.88	517,050.66	37,874.72	37,594.92	479,205.94
63 UNIDAD DE SERVICIOS PARK GRILL	0.00	0.00	0.00	0.00	0.00	0.00
64 UNIDAD DE SERVICIO SNACK AUDITORIO DE LA REFORMA	26,240.00	-47.04	26,192.96	10.00	10.00	28,182.96
65 CENTRO DE CONVENIONES SAN JOSE CHIARA	50,000.00	578,880.00	628,880.00	584,364.08	461,859.66	44,515.32
66 AUDITORIO DE LA REFORMA	660,980.00	5,445.56	666,425.56	262,654.52	253,057.49	403,771.04
67 UNIDAD DE SERVICIO SNACK TEATRO PRINCIPAL	52,100.00	243.01	52,343.01	3,628.27	3,628.27	48,714.74
68 TEATRO PRINCIPAL	2,797,036.28	30,770.29	2,827,806.57	963,054.08	908,239.83	1,861,752.49
69 VIDEO MAPPING	1,304,542.41	0.00	1,304,542.41	493,809.61	491,484.07	810,732.60
70 NO UTILIZAR	0.00	0.00	0.00	0.00	0.00	0.00
71 TELEFÉRICO PUEBLA	6,751,786.79	164,981.62	6,916,768.41	2,536,538.62	2,494,134.17	4,380,182.79
72 FIDEICOMISO CONCENTRADORA NO.16237-06-20	160,680.00	200.00	160,880.00	1,320.00	1,320.00	159,560.00
73 FIDEICOMISO CENTRO CIVICO CULTURAL 5 DE MAYO	12,753,710.00	-2,816,157.42	9,937,552.58	648,031.32	648,031.32	9,289,521.26
74 FIDEICOMISO LAGO DE LA CONCORDIA	0.00	0.00	0.00	0.00	0.00	0.00
75 FIDEICOMISO PARQUE ECOLOGICO REVOLUCION MEXICANA	11,162,170.00	-2,131,075.28	9,031,094.72	478,587.25	399,062.52	8,552,507.47
76 FIDEICOMISO PARQUE BICENTENARIO	1,684,135.00	-372,056.16	1,312,078.84	140,850.08	140,850.08	1,171,228.76
77 FIDEICOMISO ECOPARQUE METROPOLITANO	5,362,540.00	-1,837,572.42	3,524,967.58	725,394.63	664,669.48	2,799,572.95
78 FIDEICOMISO PARQUE DEL ARTE	2,856,180.00	-501,866.20	2,354,313.80	159,665.23	159,665.23	2,194,646.57
79 FIDEICOMISO PARQUE LINEAL	0.00	0.00	0.00	0.00	0.00	0.00
80 FIDEICOMISO PARQUE LINEAL 2	0.00	0.00	0.00	0.00	0.00	0.00
81 FIDEICOMISO PARQUE LINEAL 3	0.00	0.00	0.00	0.00	0.00	0.00
82 PLANETARIO	3,220,666.11	-94,875.07	3,105,791.04	690,139.34	662,076.20	2,415,651.70
83 FIDEICOMISO PASEO RIVERENO	0.00	0.00	0.00	0.00	0.00	0.00



CONVENCIONES Y PARQUES


ESTADO ANALÍTICO DEL EJERCICIO DEL PRESUPUESTO DE EGRESOS  
 CLASIFICACIÓN ADMINISTRATIVA  
 Del 1 de Enero al 30 de Junio de 2020  
 (Cifras en pesos)

Concepto	Egreso Aprobado (1)	Aplicaciones/Reducciones (2)	Egreso Modificado (3=1+2)	Egreso Devengado (4)	Egreso Pagado (5)	Subejercicio (6=3-4)
81 FIDEICOMISO PARQUE DEL PASEO DEL TELEFERICO	0.00	0.00	0.00	0.00	0.00	0.00
82 FIDEICOMISO PARQUE DE LA NIÑEZ BOELANA	2,498,550.00	-356,802.36	2,141,747.64	148,086.22	148,086.22	1,993,661.42
83 FIDEICOMISO MIRA ATOYAC	1,962,490.00	-30,387.36	1,932,102.64	31,060.95	31,060.95	1,901,041.69
84 FIDEICOMISO PARQUE FLOR DEL BOSQUE	4,527,330.00	-754,087.07	3,773,242.93	362,868.55	322,631.42	3,410,374.38
85 FIDEICOMISO PARQUE LA CONSTANCIA	3,957,550.00	-998,513.23	2,959,036.77	243,346.54	243,346.54	2,715,690.23
86 FIDEICOMISO GASTOS DE OPERACIÓN	0.00	0.00	0.00	0.00	0.00	0.00
87 FIDEICOMISO TELEFERICO PUEBLA	1,228,810.00	58,488.42	1,287,298.42	589,039.50	480,431.73	698,258.92
88 FIDEICOMISO PARQUE METROPOLITANO SAN JOSE CHIAPA	2,536,540.00	-342,478.67	2,194,061.33	131,511.33	131,511.33	2,062,550.00
89 FIDEICOMISO PARQUE CHOJULA	3,460,150.00	-541,751.23	2,918,398.77	45,355.29	45,355.29	2,873,043.48
9 PARQUE ECOLÓGICO	6,877,605.59	2,260,830.40	9,138,435.99	4,629,261.07	4,310,454.43	4,509,174.92
90 CIUDAD MODELO ZOCALO	0.00	0.00	0.00	0.00	0.00	0.00
91 CIUDAD MODELO MONUMENTO EMBLEMÁTICO	0.00	0.00	0.00	0.00	0.00	0.00
92 CIUDAD MODELO PARQUE LINEAL	0.00	0.00	0.00	0.00	0.00	0.00
93 CIUDAD MODELO PARQUE METROPOLITANO	0.00	0.00	0.00	0.00	0.00	0.00
94 CIUDAD MODELO CENTRO DE CONVENCIONES	0.00	0.00	0.00	0.00	0.00	0.00
95 FIDEICOMISO PARQUE RAFAELA PADILLA	136,220.00	0.61	136,220.61	15,830.61	15,830.61	120,390.00
96 NO UTILIZAR	0.00	0.00	0.00	0.00	0.00	0.00
97 NO UTILIZAR	0.00	0.00	0.00	0.00	0.00	0.00
98 NO UTILIZAR	0.00	0.00	0.00	0.00	0.00	0.00
99 PARQUE AMALUCAN	0.00	0.00	0.00	0.00	0.00	0.00
9998 NO UTILIZAR	0.00	0.00	0.00	0.00	0.00	0.00
TOTAL DEL GASTO	424,741,233.00	0.00	424,741,233.00	99,181,393.55	92,822,736.53	325,559,839.45

Bajo protesta de decir verdad declaramos que los Estados Financieros y sus notas, son razonablemente correctos y son responsabilidad del emisor.



MAURICIO CACHO FÉREZ  
 DIRECTOR EJECUTIVO



CRISTÓBAL GUZMÁN CORONA  
 ENCARGADO DE DESPACHO DE LA DIR. ADMVA.





NOTAS AL ESTADO DE SITUACIÓN FINANCIERA  
Al 30 de Junio de 2020  
(Cifras en pesos)

ESF-01 FONDOS CON AFECTACIÓN ESPECÍFICA E INVERSIONES FINANCIERAS:

Cuenta	Nombre de la Cuenta	Monto	Tipo
1.1.1.4	INVERSIONES TEMPORALES (HASTA 3 MESES)	2,101,610.57	
1.1.1.5	FONDOS CON AFECTACIÓN ESPECÍFICA	0.00	
1.1.2.1	INVERSIONES FINANCIERAS DE CORTO PLAZO	0.00	
1.2.1.1	INVERSIONES A LARGO PLAZO	0.00	
	TOTAL	2,101,610.57	

ESF-02 CONTRIBUCIONES POR RECUPERAR:

Cuenta	Nombre de la Cuenta	Monto	2018	2017	2016
1.1.2.2	CUENTAS POR COBRAR A CORTO PLAZO	2,483,742.44	4,106,689.39	8,368,357.65	7,827,380.30
1.1.2.4	INGRESOS POR RECUPERAR A CORTO PLAZO	0.00	294,854.95	0.00	0.00
	TOTAL	2,483,742.44	4,401,544.34	8,368,357.65	7,827,380.30

ESF-03 CONTRIBUCIONES POR RECUPERAR CORTO PLAZO:

Cuenta	Nombre de la Cuenta	Monto	90 días	180 días	365 días	Tipo
1.1.2.3	DEUDORES DIVERSOS POR COBRAR A CORTO PLAZO	6,224,030.33	1,622,176.47	0.00	1,934,152.21	2,667,701.65
1.1.2.5	DEUDORES POR ANTICIPOS DE TESORERÍA A CORTO PLAZO	0.00	0.00	0.00	0.00	0.00
1.1.3	DERECHOS A RECIBIR BIENES O SERVICIOS	340,706.44	0.00	114.52	84,115.91	256,476.01
1.1.3.1	ANTICIPO A PROVEEDORES POR ADQUISICIÓN DE BIENES Y PRESTACIÓN DE SERVICIOS A CORTO PLAZO	340,706.44	0.00	114.52	84,115.91	256,476.01
1.1.3.2	ANTICIPO A PROVEEDORES POR ADQUISICIÓN DE BIENES INMUEBLES Y MUEBLES A CORTO PLAZO	0.00	0.00	0.00	0.00	0.00
1.1.3.3	ANTICIPO A PROVEEDORES POR ADQUISICIÓN DE BIENES INTANGIBLES A CORTO PLAZO	0.00	0.00	0.00	0.00	0.00
1.1.3.4	ANTICIPO A CONTRATISTAS POR OBRAS PÚBLICAS A CORTO PLAZO	0.00	0.00	0.00	0.00	0.00
1.1.3.9	OTROS DERECHOS A RECIBIR BIENES O SERVICIOS A CORTO PLAZO	0.00	0.00	0.00	0.00	0.00
	TOTAL	6,564,736.77	1,622,176.47	114.52	2,018,268.12	2,924,177.66

ESF-04 INVENTARIO:

Cuenta	Nombre de la Cuenta	Monto



NOTAS AL ESTADO DE SITUACIÓN FINANCIERA  
Al 30 de Junio de 2020  
(Cifras en pesos)

Cuenta	Nombre de la Cuenta	Monto	Método	Tasas (*)		
1.1.4	INVENTARIOS	336,227.12				
1.1.4.1	INVENTARIO DE MERCANCIAS PARA VENTA	115,057.01				
1.1.4.2	INVENTARIO DE MERCANCIAS TERMINADAS	0.00				
1.1.4.3	INVENTARIO DE MERCANCIAS EN PROCESO DE ELABORACIÓN	0.00				
1.1.4.4	INVENTARIO DE MATERIAS PRIMAS, MATERIALES Y SUMINISTROS PARA PRODUCCIÓN	221,170.11				
1.1.4.5	BIENES EN TRÁNSITO	0.00				
	TOTAL	336,227.12				
<b>ESF-05 ALMACENES:</b>						
Cuenta	Nombre de la Cuenta	Monto	Método	Tasas (*)		
1.1.5	ALMACENES	256,528.06				
1.1.5.1	ALMACÉN DE MATERIALES Y SUMINISTROS DE CONSUMO	256,528.06				
	TOTAL	256,528.06				
<b>ESF-06 FIDEICOMISOS, MANDATOS Y CONTRATOS ANÁLOGOS:</b>						
Cuenta	Nombre de la Cuenta	Monto	Tipo	Característica		
1.2.1.3	FIDEICOMISOS, MANDATOS Y CONTRATOS ANÁLOGOS	0.00				
	TOTAL	0.00				
<b>ESF-07 PARTICIPACIONES Y APORTACIONES DE CAPITAL:</b>						
Cuenta	Nombre de la Cuenta	Monto	Dep. Gasto	Dep. Acum.	Método	Tasas (*)
1.2.1.4	PARTICIPACIONES Y APORTACIONES DE CAPITAL	0.00				
	TOTAL	0.00				
<b>ESF-08 BIENES MUEBLES E INMUEBLES:</b>						
Cuenta	Nombre de la Cuenta	Monto	Dep. Gasto	Dep. Acum.	Método	Tasas (*)
2.3	BIENES INMUEBLES, INFRAESTRUCTURA Y CONSTRUCCIONES EN PROCESO	487,831,765.97	0.00	0.00	Línea recta	
2.3.1	TERRENOS	0.00	0.00	0.00	Línea recta	
2.3.2	VIVIENDAS	0.00	0.00	0.00	Línea recta	

NOTAS AL ESTADO DE SITUACIÓN FINANCIERA  
 Al 30 de Junio de 2020  
 (Cifras en pesos)

Cuenta	Nombre de la Cuenta	Monto	Amort. Gasto	Amort. Acum.	Método	Tasas (*)
1.2.3.3	EDIFICIOS NO HABITACIONALES	487,831,765.97	0.00	0.00	Línea recta	
1.2.3.4	INFRAESTRUCTURA	0.00	0.00	0.00	Línea recta	
1.2.3.5	CONSTRUCCIONES EN PROCESO EN BIENES DE DOMINIO PÚBLICO	0.00	0.00	0.00	Línea recta	
1.2.3.6	CONSTRUCCIONES EN PROCESO EN BIENES PROPIOS	0.00	0.00	0.00	Línea recta	
1.2.3.9	OTROS BIENES INMUEBLES	0.00	0.00	0.00	Línea recta	
1.2.4	BIENES NUEBLES	396,771,133.34	0.00	33,506,725.47	Línea recta	
1.2.4.1	MOBILIARIO Y EQUIPO DE ADMINISTRACIÓN	30,979,058.01	0.00	18,199,067.51	Línea recta	
1.2.4.2	MOBILIARIO Y EQUIPO EDUCACIONAL Y RECREATIVO	4,084,140.41	0.00	3,339,821.20	Línea recta	
1.2.4.3	EQUIPO E INSTRUMENTAL MÉDICO Y DE LABORATORIO	16,278.00	0.00	15,266.37	Línea recta	
1.2.4.4	VEHÍCULOS Y EQUIPO DE TRANSPORTE	3,552,288.03	0.00	2,776,144.24	Línea recta	
1.2.4.5	EQUIPO DE DEFENSA Y SEGURIDAD	632,253.26	0.00	498,615.36	Línea recta	
1.2.4.6	MAQUINARIA, OTROS EQUIPOS Y HERRAMIENTAS	356,683,574.23	0.00	8,409,709.02	Línea recta	
1.2.4.7	COLECCIONES, OBRAS DE ARTE Y OBJETOS VALIOSOS	823,541.40	0.00	268,101.77	Línea recta	
1.2.4.8	ACTIVOS BIOLÓGICOS	0.00	0.00	0.00	Línea recta	
	TOTAL	884,602,899.31	0.00	33,506,725.47		

(\*) La tasa anual es general salvo excepciones específicas

ESF-09 INTANGIBLES Y DIFERIDOS:

Cuenta	Nombre de la Cuenta	Monto	Amort. Gasto	Amort. Acum.	Método	Tasas (*)
1.2.5	ACTIVOS INTANGIBLES	18,159,319.47	0.00	16,009,872.76	Línea recta	
1.2.5.1	SOFTWARE	386,255.57	0.00	244,435.62	Línea recta	
1.2.5.2	PATENTES, MARCAS Y DERECHOS	0.00	0.00	0.00	Línea recta	
1.2.5.3	CONCESIONES Y FRANQUICIAS	17,634,180.00	0.00	15,715,267.11	Línea recta	
1.2.5.4	LICENCIAS	138,883.90	0.00	50,170.03	Línea recta	
1.2.5.9	OTROS ACTIVOS INTANGIBLES	0.00	0.00	0.00	Línea recta	
1.2.7	ACTIVOS DIFERIDOS	0.00	0.00	0.00	Línea recta	
1.2.7.1	ESTUDIOS, FORMULACIÓN Y EVALUACIÓN DE PROYECTOS	0.00	0.00	0.00	Línea recta	
1.2.7.2	DERECHOS SOBRE BIENES EN RÉGIMEN DE ARRENDAMIENTO FINANCIERO	0.00	0.00	0.00	Línea recta	
1.2.7.3	GASTOS PAGADOS POR ADELANTADO A LARGO PLAZO	0.00	0.00	0.00	Línea recta	
1.2.7.4	ANTICIPOS A LARGO PLAZO	0.00	0.00	0.00	Línea recta	
1.2.7.5	BENEFICIOS AL RETIRO DE EMPLEADOS	0.00	0.00	0.00	Línea recta	



NOTAS AL ESTADO DE SITUACIÓN FINANCIERA  
 Al 30 de Junio de 2020  
 (Cifras en pesos)

PAGADOS POR ADELANTADO	0.00	0.00	Línea recta
OTROS ACTIVOS DIFERIDOS	0.00	0.00	
TOTAL	18,159,319.47	16,009,872.76	

(\* ) La tasa anual es general salvo excepciones específicas

ESF-10 ESTIMACIONES Y DETRIOROS:

Cuenta	Nombre de la Cuenta	Monto	Criterio
1.1.6	ESTIMACIÓN POR PÉRDIDAS O DETRIORIO DE ACTIVOS CIRCULANTES	271,150.01	
1.1.6.1	ESTIMACIONES PARA CUENTAS INCOBRABLES POR DERECHOS A RECIBIR EFECTIVO O EQUIVALENTES	271,150.01	
1.1.6.2	ESTIMACIÓN POR DETRIORIO DE INVENTARIOS	0.00	
	TOTAL	271,150.01	

ESF-11 OTROS ACTIVOS:

Cuenta	Nombre de la Cuenta	Monto	Característica
1.1.9	OTROS ACTIVOS CIRCULANTES	0.00	
1.2.9.1	BIENES EN CONCESIÓN	0.00	
1.2.9.2	BIENES EN ARRENDAMIENTO FINANCIERO	0.00	
1.2.9.3	BIENES EN COMODATO	0.00	
	TOTAL	0.00	

ESF-12 CUENTAS Y DOCUMENTOS POR PAGAR:

Cuenta	Nombre de la Cuenta	Monto	90 días	180 días	365 días	+365 días
2.1.1	CUENTAS POR PAGAR A CORTO PLAZO	8,912,245.23	6,588,608.96	447,890.64	174,008.75	1,701,736.88
2.1.1.1	SERVICIOS PERSONALES POR PAGAR A CORTO PLAZO	275,013.81	269,022.21	109,954.48	-109,182.48	5,219.60
2.1.1.2	PROVEEDORES POR PAGAR A CORTO PLAZO	7,299,208.59	5,287,978.07	202,614.37	282,814.71	1,525,801.44
2.1.1.3	CONTRATISTAS POR OBRAS PÚBLICAS POR PAGAR A CORTO PLAZO	0.00	0.00	0.00	0.00	0.00
2.1.1.4	PARTICIPACIONES Y APORTACIONES POR PAGAR A CORTO PLAZO	0.00	0.00	0.00	0.00	0.00
2.1.1.5	TRANSFERENCIAS OTORGADAS POR PAGAR A CORTO PLAZO	0.00	0.00	0.00	0.00	0.00
2.1.1.6	INTERESES, COMISIONES Y OTROS GASTOS DE LA DEUDA PÚBLICA	0.00	0.00	0.00	0.00	0.00

NOTAS AL ESTADO DE SITUACIÓN FINANCIERA  
Al 30 de Junio de 2020  
(Cifras en pesos)

2.1.1.1.7	RETENCIONES Y CONTRIBUCIONES POR PAGAR A CORTO PLAZO	1,335,089.23	1,030,904.92	134,307.41	0.50	169,876.40
2.1.1.1.8	DEVOLUCIONES DE LA LEY DE INGRESOS POR PAGAR A CORTO PLAZO	0.00	0.00	0.00	0.00	0.00
2.1.1.1.9	OTRAS CUENTAS POR PAGAR A CORTO PLAZO	2,933.60	703.76	1,014.38	376.02	839.44
2.1.1.2	DOCUMENTOS POR PAGAR A CORTO PLAZO	0.00	0.00	0.00	0.00	0.00
2.1.1.2.1	DOCUMENTOS COMERCIALES POR PAGAR A CORTO PLAZO	0.00	0.00	0.00	0.00	0.00
2.1.1.2.2	DOCUMENTOS CON CONTRATISTAS POR OBRAS PÚBLICAS POR PAGAR A CORTO PLAZO	0.00	0.00	0.00	0.00	0.00
2.1.1.2.9	OTROS DOCUMENTOS POR PAGAR A CORTO PLAZO	0.00	0.00	0.00	0.00	0.00
	TOTAL	8,912,245.23	6,588,608.96	447,890.64	174,008.75	1,701,736.88

## ESF-13 FONDOS Y BIENES DE TERCEROS:

Cuenta	Nombre de la Cuenta	Monto	Naturaleza	Característica
2.1.1.6	FONDOS Y BIENES DE TERCEROS EN GARANTÍA Y/O ADMINISTRACIÓN A CORTO PLAZO	325,633.26		
2.1.1.6.1	FONDOS EN GARANTÍA A CORTO PLAZO	325,633.26		
2.1.1.6.2	FONDOS EN ADMINISTRACIÓN A CORTO PLAZO	0.00		
2.1.1.6.3	FONDOS CONTINGENTES A CORTO PLAZO	0.00		
2.1.1.6.4	FONDOS DE FIDEICOMISOS, MANDATOS Y CONTRATOS ANÁLOGOS A CORTO PLAZO	0.00		
2.1.1.6.5	OTROS FONDOS DE TERCEROS EN GARANTÍA Y/O ADMINISTRACIÓN A CORTO PLAZO	0.00		
2.1.1.6.6	VALORES Y BIENES EN GARANTÍA A CORTO PLAZO	0.00		
2.2.5	FONDOS Y BIENES DE TERCEROS EN GARANTÍA Y/O ADMINISTRACIÓN A LARGO PLAZO	0.00		
2.2.5.1	FONDOS EN GARANTÍA A LARGO PLAZO	0.00		
2.2.5.2	FONDOS EN ADMINISTRACIÓN A LARGO PLAZO	0.00		
2.2.5.3	FONDOS CONTINGENTES A LARGO PLAZO	0.00		
2.2.5.4	FONDOS DE FIDEICOMISOS, MANDATOS Y CONTRATOS ANÁLOGOS A LARGO PLAZO	0.00		
2.2.5.5	OTROS FONDOS DE TERCEROS EN GARANTÍA Y/O ADMINISTRACIÓN A LARGO PLAZO	0.00		
2.2.5.6	VALORES Y BIENES EN GARANTÍA A LARGO PLAZO	0.00		
	TOTAL	325,633.26		




NOTAS AL ESTADO DE SITUACIÓN FINANCIERA  
 Al 30 de Junio de 2020  
 (Cifras en pesos)

ESF-14 OTROS PASIVOS CIRCULANTES:	Nombre de la Cuenta	Monto	Naturaleza	Característica
2.1.5.9	OTROS PASIVOS DIFERIDOS A CORTO PLAZO	0.00		
2.1.9.9	OTROS PASIVOS CIRCULANTES	25,182.34		
2.2.4	PASIVOS DIFERIDOS A LARGO PLAZO	0.00		
2.2.4.1	CRÉDITOS DIFERIDOS A LARGO PLAZO	0.00		
2.2.4.2	INTERESES COBRADOS POR ADELANTADO A LARGO PLAZO	0.00		
2.2.4.9	OTROS PASIVOS DIFERIDOS A LARGO PLAZO	0.00		
	TOTAL	25,182.34		

Bajo protesta de decir verdad declaramos que los Estados Financieros y sus notas, son razonablemente correctos y son responsabilidad del emisor.



MAURICIO CACHO PÉREZ  
 DIRECTOR EJECUTIVO



CRISTÓBAL GAVARA CORONA  
 ENCARGADO DE DESPACHO DE LA DIR. ADMVA.



CONVENCIONES Y PARQUES

NOTAS AL ESTADO DE ACTIVIDADES

Al 30 de Junio de 2020

(Cifras en pesos)

EA-01 INGRESOS DE GESTIÓN:		
Cuenta	Nombre de la Cuenta	Monto
4.1	INGRESOS DE GESTIÓN	41,979,300.75
4.1.1	IMPUESTOS	0.00
4.1.1.1	IMPUESTOS SOBRE LOS INGRESOS	0.00
4.1.1.1.1	DE PERSONAS FÍSICAS	0.00
4.1.1.1.2	DE EMPRESAS Y OTRAS CORPORACIONES (PERSONAS MORALES)	0.00
4.1.1.1.3	NO CLASIFICABLES	0.00
4.1.1.1.4	IMPUESTO A LOS RENDIMIENTOS PETROLEROS	0.00
4.1.1.2	IMPUESTOS SOBRE EL PATRIMONIO	0.00
4.1.1.3	IMPUESTOS SOBRE LA PRODUCCIÓN, EL CONSUMO Y LAS TRANSACCIONES	0.00
4.1.1.3.1	IMPUESTO AL VALOR AGREGADO	0.00
4.1.1.3.2	IMPUESTO ESPECIAL SOBRE PRODUCCIÓN Y SERVICIOS	0.00
4.1.1.3.3	OTROS IMPUESTOS SOBRE BIENES Y SERVICIOS	0.00
4.1.1.4	IMPUESTOS AL COMERCIO EXTERIOR	0.00
4.1.1.4.1	IMPUESTO A LA IMPORTACIÓN	0.00
4.1.1.4.2	IMPUESTO A LA EXPORTACIÓN	0.00
4.1.1.5	IMPUESTOS SOBRE NÓMINAS Y ASIMILABLES	0.00
4.1.1.6	IMPUESTOS ECOLÓGICOS	0.00
4.1.1.7	ACCESORIOS DE IMPUESTOS	0.00
4.1.1.8	IMP. NO COMPRENDIDOS EN LA LEY DE ING. VIGENTE CAUS. EN EJER. FISCA. ANT. PEND. DE LIQ. O PAGO	0.00
4.1.1.9	OTROS IMPUESTOS	0.00
4.1.2	CUOTAS Y APORTACIONES DE SEGURIDAD SOCIAL	0.00
4.1.2.1	APORTACIONES PARA FONDOS DE VIVIENDA	0.00
4.1.2.1.1	CONTRIBUCIONES DE LOS EMPLEADORES	0.00
4.1.2.1.2	CONTRIBUCIONES NO CLASIFICABLES	0.00
4.1.2.2	CUOTAS PARA LA SEGURIDAD SOCIAL	0.00
4.1.2.2.1	CONTRIBUCIONES DE LOS EMPLEADOS	0.00
4.1.2.2.2	CONTRIBUCIONES DE LOS EMPLEADORES	0.00
4.1.2.2.3	CONTRIBUCIONES DE LOS TRABAJADORES POR CUENTA PROPIA O NO EMPLEADOS	0.00
4.1.2.3	CUOTAS DE AHORRO PARA EL RETIRO	0.00
4.1.2.3.1	CONTRIBUCIONES DE LOS EMPLEADOS	0.00
4.1.2.3.2	CONTRIBUCIONES DE LOS EMPLEADORES	0.00
4.1.2.3.3	CONTRIBUCIONES DE LOS TRABAJADORES POR CUENTA PROPIA O NO EMPLEADOS	0.00
4.1.2.3.4	CONTRIBUCIONES NO CLASIFICABLES	0.00
4.1.2.4	ACCESORIOS DE CUOTAS Y APORTACIONES DE SEGURIDAD SOCIAL	0.00
4.1.2.9	OTRAS CUOTAS Y APORTACIONES PARA LA SEGURIDAD SOCIAL	0.00
4.1.3	CONTRIBUCIONES DE MEJORAS	0.00
4.1.3.1	CONTRIBUCIONES DE MEJORAS POR OBRAS PÚBLICAS	0.00
4.1.3.2	CON. DE MEJ. NO COMP. EN LA LEY DE ING. VIGENTE CAUS. EN EJER. FISC. ANT. PEND. DE LIQ. O PAGO	0.00
4.1.4	DERECHOS	0.00
4.1.4.1	DERECHOS POR EL USO, GOCE, APROVECHAMIENTO O EXPLOTACIÓN DE BIENES DE DOMINIO PÚBLICO	0.00



CONVENCIONES Y PARQUES

NOTAS AL ESTADO DE ACTIVIDADES  
Al 30 de Junio de 2020  
(Cifras en pesos)

4.1.4.3	DERECHOS POR PRESTACIÓN DE SERVICIOS	0.00
4.1.4.4	ACCESORIOS DE DERECHOS	0.00
4.1.4.5	DERECHOS NO COMP. EN LA LEY DE ING. VIGENTE CAUS. EN EJER. FISC. ANT. PEND. DE LIQ. O PAGO	0.00
4.1.4.9	OTROS DERECHOS	0.00
4.1.5	PRODUCTOS	189,768.63
4.1.5.1	PRODUCTOS	189,768.63
4.1.5.1.1	INTERESES POR RENTAS DE LA PROPIEDAD	0.00
4.1.5.1.1.1	INTERNOS	0.00
4.1.5.1.1.2	EXTERNOS	0.00
4.1.5.1.2	DIVIDENDOS Y RETIROS DE LAS CUASISOCIEDADES	0.00
4.1.5.1.3	ARRENDAMIENTO DE TIERRAS Y TERRENOS	0.00
4.1.5.1.4	OTROS	189,768.63
4.1.5.1.4.1	INTERESES BANAMEX CTA. 1234899720 CCP	214.46
4.1.5.1.4.2	INTERESES BANCOMER CTA 0147270836	712.01
4.1.5.1.4.3	INTERESES BANCO DEL BAJIO CTA 12249983	4.29
4.1.5.1.4.4	INTERESES BANCO DEL BAJIO CTA 0122480430201 CCC5MAYO	7.85
4.1.5.1.4.5	INTERESES BANCO DEL BAJIO CTA 0122481750201 LAGO	0.00
4.1.5.1.4.6	INTERESES BANCO DEL BAJIO CTA 0122482820201 P ECOLOGICO	4,655.00
4.1.5.1.4.7	INTERESES BANCO DEL BAJIO CTA 0231195890201 P BICENTENARIO	7.55
4.1.5.1.4.8	INTERESES BANCO DEL BAJIO CTA 0122486540201 ECOPARQUE	3,284.21
4.1.5.1.4.9	INTERESES BANCO DEL BAJIO CTA 0122489510201 P ARTE	38.20
4.1.5.1.4.10	INTERESES BANCO DEL BAJIO CTA 0122491240201 P LINEAL	4,083.91
4.1.5.1.4.11	INTERESES BANCO DEL BAJIO CTA 0164165050201 MIRATOYAC	4.70
4.1.5.1.4.12	INTERESES BANCO DEL BAJIO CTA 0164165050201 P. P. DEL TELEFERICO	0.00
4.1.5.1.4.13	INTERESES BANCO DEL BAJIO CTA 0164165700201 P. DE LA NIÑEZ	1,539.81
4.1.5.1.4.14	INTERESES BANCO DEL BAJIO CTA 0171078480201 P. FLOR DEL BOSQUE	31.43
4.1.5.1.4.15	INTERESES BANCO DEL BAJIO CTA 0177362670201 TELEFERICO PUEBLA	10,719.28
4.1.5.1.4.16	INTERESES BANCO DEL BAJIO CTA 0171079880201 P. LA CONSTANCIA	275.72
4.1.5.1.4.17	INTERESES BANCO DEL BAJIO CTA 0177355150201 P. MET. SAN JOSE CHIAPA	12.56
4.1.5.1.4.18	INTERESES BANCO DEL BAJIO CTA 0177353660201 PARQUE CHOLULA	11,687.31
4.1.5.1.4.19	INTERESES BANCO DEL BAJIO CTA 0177352180201 P. RAFAELA PADILLA	8.75
4.1.5.1.4.20	INTERESES BANCO DEL BAJIO CTA 0177353250201 ESTRELLA DE PUEBLA	26,488.75
4.1.5.1.4.21	INTERESES BANCO DEL BAJIO CTA 0177355640201 EX HACIENDA DE CHAUTLA	20,933.73
4.1.5.1.4.22	INTERESES BBVA BANCOMER CTA 0107863055 RESTAURANTE FLOR DEL BOSQUE	0.00
4.1.5.1.4.23	INTERESES BBVA BANCOMER CTA 0107863047 RESTAURANTE EXPO	0.02





CONVENCIONES Y PARQUES

NOTAS AL ESTADO DE ACTIVIDADES  
Al 30 de Junio de 2020  
(Cifras en pesos)

4.1.5.1.4.24	INTERESES BBVA BANCOMER CTA 0192315009 PUENTA DEL CIELO FUERTES	179.48
4.1.5.1.4.25	INTERESES BBVA BANCOMER CTA 0196564917 PUNTA DEL CIELO ECOPARQUE	100.78
4.1.5.1.4.26	INTERESES BBVA BANCOMER CTA 0196564828 PUNTA DEL CIELO CIS	1,055.51
4.1.5.1.4.27	INTERESES BBVA BANCOMER CTA 0193653293 JUEGOS PARQUE DEL NIÑO POBLANO	0.00
4.1.5.1.4.28	INTERESES BBVA BANCOMER CTA 0198035571 COFFEE YORK MUSEO DE LA MUSICA	0.00
4.1.5.1.4.29	INTERESES BBVA BANCOMER CTA 0193621898 COFFEE YORK LINEAL	368.67
4.1.5.1.4.30	INTERESES BBVA BANCOMER CTA 01911024350 COFFEE YORK FUERTES	368.87
4.1.5.1.4.31	INTERESES BBVA BANCOMER CTA 0107863136 CAFE FLOR DEL BOSQUE	0.00
4.1.5.1.4.32	INTERESES BBVA BANCOMER CTA 0109299688 CAFE TELEFERICO	0.00
4.1.5.1.4.33	INTERESES BBVA BANCOMER CTA 0102664453 RESTAURANTE BARROCO	548.25
4.1.5.1.4.34	INTERESES BBVA BANCOMER CTA 0109299580 BACKSTAGE	0.00
4.1.5.1.4.35	INTERESES BBVA BANCOMER CTA 0199414460 AUDITORIO METROPOLITANO	1,595.24
4.1.5.1.4.36	INTERESES BBVA BANCOMER CTA 0195840821 AUDITORIO DE LA REFORMA	0.00
4.1.5.1.4.37	INTERESES BBVA BANCOMER CTA 0198281734 ARTESANIAS	45.34
4.1.5.1.4.38	INTERESES BBVA BANCOMER CTA 0198035237 AGROINDUSTRIAS	0.00
4.1.5.1.4.39	INTERESES BBVA BANCOMER CTA 0110113727 CAFE PLANETARIO	0.01
4.1.5.1.4.40	INTERESES BBVA BANCOMER CTA 0196564623 CAFE EXPO	19.28
4.1.5.1.4.41	INTERESES BBVA BANCOMER CTA 0193653293 UMN	78.09
4.1.5.1.4.42	INTERESES BBVA BANCOMER CTA 0196564887 TEATRO PRINCIPAL	0.00
4.1.5.1.4.43	INTERESES BBVA BANCOMER CTA 0110643297 ESTRELLA DE PUEBLA	120.95
4.1.5.1.4.44	INTERESES BBVA BANCOMER CTA 0190360236 AUDITORIO METROPOLITANO	2,939.68
4.1.5.1.4.45	INTERESES BBVA BANCOMER CTA 0193653285 PARQUE ECOLOGICO	2,220.30
4.1.5.1.4.46	INTERESES BBVA BANCOMER CTA 0193826643 PARQUE METROPOLITANO	216.84
4.1.5.1.4.47	INTERESES BBVA BANCOMER CTA 0193826740 PARQUE BICENTENARIO	149.40
4.1.5.1.4.48	INTERESES BBVA BANCOMER CTA 0195657563 PARQUE LINEAL 1	166.13
4.1.5.1.4.49	INTERESES BBVA BANCOMER CTA 0195658268 CENTRO CIVICO CULTURAL 5 DE MAYO	937.27
4.1.5.1.4.50	INTERESES BBVA BANCOMER CTA 0193281416 PARQUE DEL TELEFERICO	0.00
4.1.5.1.4.51	INTERESES BBVA BANCOMER CTA 0198281580 PARQUE LINEAL 2	479.21
4.1.5.1.4.52	INTERESES BBVA BANCOMER CTA 0110113565 PARQUE LA CONSTANCIA	0.00



CONVENCIONES Y PARQUES

NOTAS AL ESTADO DE ACTIVIDADES

Al 30 de Junio de 2020

(Cifras en pesos)

4.1.5.1.4.53	INTERESES BBVA BANCOMER CTA 0110113662 PARQUE METROPOLITANO SAN JOSE CHIAPA	82.93
4.1.5.1.4.54	INTERESES BBVA BANCOMER CTA 0155144973 ESTACIONAMIENTO	313.86
4.1.5.1.4.55	INTERESES BBVA BANCOMER CTA 0195841194 RESTAURANT EXHACIENDA	10,591.80
4.1.5.1.4.56	INTERESES BBVA BANCOMER CTA 0193826906 100% NATURAL	599.05
4.1.5.1.4.57	INTERESES BBVA BANCOMER CTA 0199414568 SNACK ESTADIO	0.00
4.1.5.1.4.58	INTERESES BBVA BANCOMER CTA 0193826791 PARQUE DEL ARTE	610.95
4.1.5.1.4.59	INTERESES BBVA BANCOMER CTA 0193826848 LAGO DE LA CONCORDIA	166.82
4.1.5.1.4.60	INTERESES BBVA BANCOMER CTA 0193826864 MIRATOYAC	0.02
4.1.5.1.4.61	INTERESES BBVA BANCOMER CTA 0194832620 ESTACIONAMIENTO PARQUES	0.00
4.1.5.1.4.62	INTERESES BBVA BANCOMER CTA 0194833015 MINI GOLF	0.00
4.1.5.1.4.63	INTERESES BBVA BANCOMER CTA 0198281084 PARQUE DE LA NIÑEZ	0.00
4.1.5.1.4.64	INTERESES BBVA BANCOMER CTA 0107863004 PARQUE FLOR DEL BOSQUE	156.98
4.1.5.1.4.65	INTERESES BBVA BANCOMER CTA 0109299734 PARQUE CHOLULA	220.47
4.1.5.1.4.66	INTERESES BBVA BANCOMER CTA 0195739357 CEMITAS EL CARMEN	52.70
4.1.5.1.4.67	INTERESES BBVA BANCOMER CTA 0198035512 ITALIAN COFFEE	2,250.70
4.1.5.1.4.68	INTERESES BBVA BANCOMER CTA 0102664739 TELEFERICO	30.33
4.1.5.1.4.69	INTERESES BBVA BANCOMER CTA 0110643300 AUDITORIO DE LA REFORMA	0.00
4.1.5.1.4.70	INTERESES BBVA BANCOMER CTA 0110643289 TEATRO PRINCIPAL	90.88
4.1.5.1.4.71	INTERESES BBVA BANCOMER CTA 0195201470 PARK GRILL	210.02
4.1.5.1.4.72	INTERESES BBVA BANCOMER CTA 0102664860 PLANETARIO	78.04
4.1.5.1.4.73	INTERESES BBVA BANCOMER CTA 0110888451 OTRAS TRANSFERENCIAS	4,879.92
4.1.5.1.4.74	INTERESES BBVA BANCOMER CTA 0195739519 BARBACOA EMILIANO	595.90
4.1.5.1.4.75	INTERESES BBVA BANCOMER CTA 0110113689 CENTRO DE CONV SAN JOSE CHIAPA	0.00
4.1.5.1.4.76	INTERESES BBVA BANCOMER CTA 0195739438 PASTALICIUS	257.50
4.1.5.1.4.77	INTERESES BBVA BANCOMER CTA 0196565085 MI VIEJO PUEBLITO	1,178.03
4.1.5.1.4.78	INTERESES BBVA BANCOMER CTA 0190990930 EX HDA DE CHAUTLA	21,215.34
4.1.5.1.4.79	INTERESES BBVA BANCOMER CTA 0193725871 CENTRO DE NEGOCIOS	0.00
4.1.5.1.4.80	INTERESES BBVA BANCOMER CTA 0195201292 FERIA DE PUEBLA	0.00
4.1.5.1.4.81	INTERESES BBVA BANCOMER CTA 0199414509 FERIA DE PUEBLA	247.98





CONVENCIONES Y PARQUES

NOTAS AL ESTADO DE ACTIVIDADES  
Al 30 de Junio de 2020  
(Cifras en pesos)

4.1.5.1.4.82	INTERESES BBVA BANCOMER CTA 0111238159 CAFETERIA TELEFERICO	0.00
4.1.5.1.4.83	INTERESES BANORTE NO. CTA. 1003284790 FERIA	0.00
4.1.5.1.4.84	INTERESES BANCO DEL BAJIO CTA 23119308 O.P.D.	68.89
4.1.5.1.4.85	INTERESES BANORTE NO. CTA. 1003329712 PARQUE FLOR DEL BOSQUE	238.10
4.1.5.1.4.86	INTERESES BANORTE NO. CTA. 0597009141 ESTRELLA DE PUEBLA	2,189.25
4.1.5.1.4.87	INTERESES BANORTE NO. CTA. 0357380129 CENTRO EXPOSITOR	14,374.82
4.1.5.1.4.88	INTERESES BANORTE NO. CTA. 1003311191 CENTRO CIVICO CULTURAL 5 DE MAYO	302.12
4.1.5.1.4.89	INTERESES BANORTE NO. CTA. 1003286440 PARQUE ECOLOGICO	869.02
4.1.5.1.4.90	INTERESES BANORTE NO. CTA. 1003288743 ECOPARQUE METROPOLITANO	325.19
4.1.5.1.4.91	INTERESES BANORTE NO. CTA. 0495244534 EX HACIENDA DE CHAUTLA	1,551.74
4.1.5.1.4.92	INTERESES BANORTE NO. CTA. 1003284790 FERIA DE PUEBLA	0.00
4.1.5.1.4.93	INTERESES BANORTE NO. CTA. 0597009132 TELEFERICO PUEBLA	1,297.78
4.1.5.1.4.94	INTERESES BANORTE NO. CTA. 1004178672 O. P.D.	42.86
4.1.5.1.4.95	INTERESES BANORTE NO. CTA. 1003301893 MOD. DE INF. DEL RIO ATOYAC	16.78
4.1.5.1.4.96	INTERESES BANORTE NO. CTA. 1003291912 PARQUE BICENTENARIO	30.06
4.1.5.1.4.97	INTERESES BANORTE NO. CTA. 1003322580 PARQUE DE LA NIÑEZ	133.63
4.1.5.1.4.98	INTERESES BANORTE NO. CTA. 1003304241 PARQUES LINEALES	309.04
4.1.5.1.4.99	INTERESES BANORTE NO. CTA. 0474286856 ESTACIONAMIENTO RECINTOS	1,612.31
4.1.5.1.4.100	INTERESES BANORTE NO. CTA. 0495244543 RESTAURANTE EX HDA. DE CHAUTLA	288.19
4.1.5.1.4.101	INTERESES BANORTE NO. CTA. 1003282004 TEATRO PRINCIPAL	640.92
4.1.5.1.4.102	INTERESES BANORTE NO. CTA. 0474286865 AUDITORIO METROPOLITANO	3,255.83
4.1.5.1.4.103	INTERESES BANORTE NO. CTA. 1003167231 AUDITORIO DE LA REFORMA	640.04
4.1.5.1.4.104	INTERESES BANORTE NO. CTA. 0597009150 PLANETARIO	1,829.12
4.1.5.1.4.105	INTERESES BANORTE NO. CTA. 1003332879 PARQUE CHOLULA	48.22
4.1.5.1.4.106	INTERESES BANORTE NO. CTA. 1003337641 PARQUE LA CONSTANCIA	76.71
4.1.5.1.4.107	INTERESES BANORTE NO. CTA. 1003314183 ESTACIONAMIENTO PARQUES	0.00
4.1.5.1.4.108	INTERESES BANORTE NO. CTA. 1003299691 LAGO DE LA CONCORDIA	0.00
4.1.5.1.4.109	INTERESES BANORTE NO. CTA. 0357380110 CENTRO DE CONVENCIONES PUEBLA	4,710.23
4.1.5.1.4.110	INTERESES BANORTE NO. CTA. 1003341527 PARQUE MET. SAN JOSE CHIAPA	35.39



CONVENCIONES Y PARQUES

NOTAS AL ESTADO DE ACTIVIDADES  
Al 30 de Junio de 2020  
(Cifras en pesos)

4.1.5.1.4.111	INTERESES BANORTE NO. CTA. 0597009123 RESTAURANTE BARROCO	149.48
4.1.5.1.4.112	INTERESES BANORTE NO. CTA. 1003327334 PARQUE LINEAL 2	0.00
4.1.5.1.4.113	INTERESES BANORTE NO. CTA. 0495244525 SNACK AUDITORIO METROPOLITANO	857.96
4.1.5.1.4.114	INTERESES BANORTE NO. CTA. 0495244619 COFFEE EXPO	12.52
4.1.5.1.4.115	INTERESES BANORTE NO. CTA. 0597009066 SNACK UNIDADES DE SERVICIO	384.78
4.1.5.1.4.116	INTERESES BANORTE NO. CTA. 0597009084 COCINA CENTRO EXPOSITOR	28.58
4.1.5.1.4.117	INTERESES BANORTE NO. CTA. 0597009114 ARTESANIAS DE PUEBLA	0.00
4.1.5.1.4.118	INTERESES BANORTE NO. CTA. 1003041742 RESTAURANTE FLOR DEL BOSQUE	0.00
4.1.5.1.4.119	INTERESES BANORTE NO. CTA. 1003043616 CAFETERIA FLOR DEL BOSQUE	22.75
4.1.5.1.4.120	INTERESES BANORTE NO. CTA. 1003165116 CAFETERIA PLANETARIO	411.05
4.1.5.1.4.121	INTERESES BANORTE NO. CTA. 1003169150 SNACK AUDITORIO DE LA REFORMA	20.45
4.1.5.1.4.122	INTERESES BANORTE NO. CTA. 1003282394 SNACK TEATRO PRINCIPAL	83.93
4.1.5.1.4.123	INTERESES BANORTE NO. CTA. 1003283113 BACKSTAGE	90.55
4.1.5.1.4.124	INTERESES BANORTE NO. CTA. 1003283814 CAFETERIA TELEFERICO	196.95
4.1.5.1.4.125	INTERESES BANORTE NO. CTA. 1003324771 PARQUE PASEO DEL TELEFERICO	0.00
4.1.5.1.4.126	INTERESES BANORTE NO. CTA. 0474286847 OTRAS TRANSFERENCIAS	11,248.96
4.1.5.1.4.127	INTERESES BANORTE NO. CTA. 1003162496 CENTRO DE CONVENCIONES SAN JOSE CHIAPA	0.00
4.1.5.1.4.128	INTERESES BANORTE NO. CTA. 0597009075 CENTRO DE NEGOCIOS	159.24
4.1.5.1.4.129	INTERESES BANORTE NO. CTA. 0597009105 TIENDAS DE AGRONEGOCIOS	0.00
4.1.5.1.4.130	INTERESES BANORTE NO. CTA. 1004178672 O. P.D.	112.48
4.1.5.1.4.131	INTERESES BANORTE NO. CTA. 1003295826 PARQUE DEL ARTE	382.69
4.1.5.1.4.132	INTERESES BANORTE NO. CTA. 0495244600 CAFETERIA CONVENCIONES	61.00
4.1.5.1.4.133	INTERESES BANORTE NO. CTA. 0495244561 COFFEE YORK PARQUE LINEAL	29.96
4.1.5.4	PRODUCTOS NO COMP. EN LA LEY DE ING. VIGENTE CAUS. EN EJER. FISC. ANI. PEND. DE LIQ. O PAGO	0.00
4.1.6	APROVECHAMIENTOS	0.00
4.1.6.2	MULTAS	0.00
4.1.6.3	INDEMNIZACIONES	0.00
4.1.6.4	REINTEGROS	0.00
4.1.6.5	APROVECHAMIENTOS PROVENIENTES DE OBRAS PÚBLICAS	0.00
4.1.6.6	APROVECHAMIENTOS NO COMP. EN LA LEY DE ING. VIGENTE CAUS. EN EJER. FISC. ANT. PEND. DE LIQ. O PAGO	0.00



CONVENCIONES Y PARQUES

NOTAS AL ESTADO DE ACTIVIDADES

Al 30 de Junio de 2020

(Cifras en pesos)

4.1.6.8	ACCESORIOS DE APROVECHAMIENTOS	0.00
4.1.6.9	OTROS APROVECHAMIENTOS	0.00
4.1.7	INGRESOS POR VENTA DE BIENES Y PRESTACIÓN DE SERVICIOS	41,789,532.12
4.1.7.1	INGRESOS POR VENTA DE BIENES Y PREST. DE SERV. DE INST. PÚBLICAS DE SEGURIDAD SOCIAL	0.00
4.1.7.2	INGRESOS POR VENTA DE BIENES Y PREST. DE SERV. DE EMPR. PRODUCT. DEL ESTADO	0.00
4.1.7.3	INGRESOS POR VENTA DE BIENES Y PREST. DE SERV. DE ENT. PARAEST. Y FIDEIC. NO EMPR Y NO FINANCIERAS	41,789,532.12
4.1.7.3.1	CENTRO DE CONVENCIONES	6,755,248.94
4.1.7.3.1.1	CONGRESOS (MT2)	637,274.61
4.1.7.3.1.2	CONFERENCIAS (MT2)	830,211.32
4.1.7.3.1.3	EXPOSICIONES/FERIAS (MT2)	687,433.25
4.1.7.3.1.4	SOCIALES (MT2)	95,926.54
4.1.7.3.1.5	AUDITORIO ANGELOPOLIS	82,914.22
4.1.7.3.1.5.1	1 HORA	0.00
4.1.7.3.1.5.2	2 HORAS	9,907.11
4.1.7.3.1.5.3	3 HORAS	0.00
4.1.7.3.1.5.4	4 HORAS	24,755.16
4.1.7.3.1.5.5	5 HORAS	26,700.21
4.1.7.3.1.5.6	6 HORAS	0.00
4.1.7.3.1.5.7	7 HORAS	0.00
4.1.7.3.1.5.8	8 O MAS HORAS	21,551.72
4.1.7.3.1.6	MOBILIARIO ADICIONAL	758,016.78
4.1.7.3.1.7	MESAS	86,468.27
4.1.7.3.1.8	MANTELERÍA	2,892.24
4.1.7.3.1.9	AVS	122,718.54
4.1.7.3.1.10	COLGANTEO	0.00
4.1.7.3.1.11	EQUIPO DECORACION Y MONTAJE	0.00
4.1.7.3.1.12	TELEFONÍA/INTERNET	88,465.03
4.1.7.3.1.13	METROCARRIER POR DIA	0.00
4.1.7.3.1.14	ELECTRICIDAD 1 A 4 DIAS	29,112.92
4.1.7.3.1.15	A&B	1,325,595.58
4.1.7.3.1.16	COSTO POR DESPLAZAMIENTO	11,521.55
4.1.7.3.1.17	AGUA Y DRENAJE	0.00
4.1.7.3.1.18	AIRE COMPRIMIDO	0.00
4.1.7.3.1.19	LIMPIEZA	244,781.33
4.1.7.3.1.20	MAQUINARIA	10,134.48
4.1.7.3.1.21	SERVICIO MÉDICO	29,090.59
4.1.7.3.1.22	SEGURIDAD	0.00
4.1.7.3.1.23	TIEMPO EXTRA DE MONTAJE	19,023.71
4.1.7.3.1.24	ESTACIONAMIENTO	1,087,107.97
4.1.7.3.1.24.1	SERVICIO DE ESTACIONAMIENTO (1 HORA)	88,052.12
4.1.7.3.1.24.2	SERVICIO DE ESTACIONAMIENTO (2 HORAS)	142,521.53
4.1.7.3.1.24.3	SERVICIO DE ESTACIONAMIENTO (3 HORAS)	132,107.72
4.1.7.3.1.24.4	SERVICIO DE ESTACIONAMIENTO (4 HORAS)	203,495.53
4.1.7.3.1.24.5	SERVICIO DE ESTACIONAMIENTO (5 HORAS)	0.00
4.1.7.3.1.24.6	SERVICIO DE ESTACIONAMIENTO (6 HORAS)	491.39
4.1.7.3.1.24.7	SERVICIO DE ESTACIONAMIENTO (7 HORAS)	413.79
4.1.7.3.1.24.8	SERVICIO DE ESTACIONAMIENTO (DE 8 A 16 HORAS)	91,974.18
4.1.7.3.1.24.9	SERVICIO DE ESTACIONAMIENTO (DE 16 A 24 HORAS)	10,991.36
4.1.7.3.1.24.10	PENSIÓN PARA VEHÍCULO PARTICULAR (VEHICULO POR MES)	167,913.79



CONVENCIONES Y PARQUES

NOTAS AL ESTADO DE ACTIVIDADES  
Al 30 de Junio de 2020  
(Cifras en pesos)

4.1.7.3.1.24.11	PENSIÓN PARA VEHÍCULO DE TRABAJADOR DE GOBIERNO DEL ESTADO (VEHICULO POR MES)	246,982.75
4.1.7.3.1.24.12	REPOSICIÓN POR TICKET EXTRAVIADO DE ESTACIONAMIENTO (TICKET)	2,163.79
4.1.7.3.1.24.13	ESTACIONAMIENTO MUSEO DE SANTA ROSA	0.00
4.1.7.3.1.25	AUTORIZACIÓN DE USO Y APROVECHAMIENTO	606,560.01
4.1.7.3.2	AUDITORIO METROPOLITANO	2,826,540.65
4.1.7.3.2.1	AUDITORIO (5,444 PERSONAS)	1,064,143.97
4.1.7.3.2.2	TEATRO (2,621 PERSONAS)	837,161.23
4.1.7.3.2.3	GALA AUDITORIO (6,086 PERSONAS)	142,198.28
4.1.7.3.2.4	GALA TEATRO (3,263 PERSONAS)	0.00
4.1.7.3.2.5	CONFERENCIA (1,481 PERSONAS)	122,650.87
4.1.7.3.2.6	MOBILIARIO ADICIONAL	0.00
4.1.7.3.2.7	MESAS	0.00
4.1.7.3.2.8	MANTELERÍA	0.00
4.1.7.3.2.9	AVS	0.00
4.1.7.3.2.10	COLGANTEO	0.00
4.1.7.3.2.11	EQUIPO DECORACIÓN Y MONTAJE	0.00
4.1.7.3.2.12	TELEFONÍA/INTERNET	0.00
4.1.7.3.2.13	METROCARRIER POR DIA	0.00
4.1.7.3.2.14	ELECTRICIDAD 1 A 4 DIAS	0.00
4.1.7.3.2.15	A&B	0.00
4.1.7.3.2.16	COSTO POR DESPLAZAMIENTO	0.00
4.1.7.3.2.17	AGUA Y DRENAJE	0.00
4.1.7.3.2.18	AIRE COMPRIMIDO	0.00
4.1.7.3.2.19	LIMPIEZA	0.00
4.1.7.3.2.20	MAQUINARIA	0.00
4.1.7.3.2.21	SERVICIO MÉDICO	0.00
4.1.7.3.2.22	SEGURIDAD	0.00
4.1.7.3.2.23	TIEMPO EXTRA DE MONTAJE	0.00
4.1.7.3.2.24	ESTACIONAMIENTO	126,211.31
4.1.7.3.2.24.1	SERVICIO DE ESTACIONAMIENTO (VEHICULO POR DIA)	62,409.57
4.1.7.3.2.24.2	SERVICIO DE ESTACIONAMIENTO EN EVENTO ARTÍSTICO (VEHICULO POR DIA)	63,801.74
4.1.7.3.2.25	AUTORIZACIÓN DE USO Y APROVECHAMIENTO	534,174.99
4.1.7.3.2.26	CONCESIÓN	0.00
4.1.7.3.3	EXHACIENDA DE CHAUTLA	4,094,881.63
4.1.7.3.3.1	ADMISIONES	1,504,922.44
4.1.7.3.3.1.1	ADULTOS	1,114,905.19
4.1.7.3.3.1.2	ESTUDIANTES	146,077.59
4.1.7.3.3.1.3	NIÑOS	90,034.46
4.1.7.3.3.1.4	INSEN	8.62
4.1.7.3.3.1.5	HOTEL MISION	153,896.58
4.1.7.3.3.2	RENTA DE ESPACIOS	285,000.39
4.1.7.3.3.2.1	ISLA DE KIOSCO	5,137.94
4.1.7.3.3.2.2	JARDÍN POSTERIOR DE CASTILLO	71,345.26
4.1.7.3.3.2.3	JARDÍN DEL CAMPAMENTO	0.00
4.1.7.3.3.2.4	SALON DE USOS MÚLTIPLES	0.00
4.1.7.3.3.2.5	PARA ESTUDIO FOTOGRÁFICO	94,396.54
4.1.7.3.3.2.6	CABAÑAS CAMPESTRE	42,672.38
4.1.7.3.3.2.7	TIROLEZA 1 LINEA (265 MT LINEALES)	71,448.27
4.1.7.3.3.2.8	TIROLEZA CIRCUITO COMPLETO 3 LINEAS	0.00
4.1.7.3.3.2.9	RENTA DE TERRAZA	0.00
4.1.7.3.3.2.10	PARED DE RAPEL Y ESCALADA	0.00
4.1.7.3.3.2.11	RENTA DE BICICLETA POR 1 HORA	0.00
4.1.7.3.3.2.12	RENTA DE BICICLETA POR 1/2 HORA	0.00
4.1.7.3.3.3	INGRESOS POR PESCA	355,230.32



CONVENCIONES Y PARQUES

NOTAS AL ESTADO DE ACTIVIDADES  
Al 30 de Junio de 2020  
(Cifras en pesos)

4.1.7.3.3.3.1	PERMISO DE PESCA DEPORTIVA	84,137.91
4.1.7.3.3.3.2	PERMISO DE PESCA TRUCHA	15,862.08
4.1.7.3.3.3.3	RENTA DE CAÑA	1,163.79
4.1.7.3.3.3.4	CARNADA	3,534.45
4.1.7.3.3.3.5	PAQUETE DE PESCA DE TRUCHA (CAÑA, CARNADA, PERMISO)	43,448.30
4.1.7.3.3.3.6	KILO DE TRUCHA	207,083.79
4.1.7.3.3.4	CAMPAMENTO AL AIRE LIBRE	93,057.00
4.1.7.3.3.4.1	ESTUDIANTES	84,707.84
4.1.7.3.3.4.2	ADULTOS	8,349.16
4.1.7.3.3.5	CAMPAMENTO ESCOLARES Y EJECUTIVOS	427,772.11
4.1.7.3.3.5.1	ESTUDIANTES Y NIÑOS	357,032.52
4.1.7.3.3.5.2	MAESTROS	27,205.11
4.1.7.3.3.5.3	ADULTOS	43,534.48
4.1.7.3.3.5.4	COMIDA EXTRA	0.00
4.1.7.3.3.5.5	DESAYUNO EXTRA	0.00
4.1.7.3.3.5.6	CENA EXTRA	0.00
4.1.7.3.3.5.7	REFRIGERIO EXTRA	0.00
4.1.7.3.3.5.8	SERVICIO DE BOX LUNCH	0.00
4.1.7.3.3.5.9	SERVICIO PISTA DE COMANDOS	0.00
4.1.7.3.3.6	RENTA DE LANCHAS Y ESTACIONAMIENTO	315,681.15
4.1.7.3.3.6.1	RENTA DE LANCHA 1 HORA	14,655.20
4.1.7.3.3.6.2	RENTA DE LANCHA 1/2 HORA	65,068.95
4.1.7.3.3.6.3	ESTACIONAMIENTO AUTOS	222,638.01
4.1.7.3.3.6.4	ESTACIONAMIENTO CAMIONETA VAN	7,155.18
4.1.7.3.3.6.5	ESTACIONAMIENTO AUTOBUS	6,163.81
4.1.7.3.3.7	CONCESIÓN	28,946.64
4.1.7.3.3.7.1	HOTEL MISION	0.00
4.1.7.3.3.7.2	ALBERCA Y SPA	28,946.64
4.1.7.3.3.8	AUTORIZACIÓN DE USO Y APROVECHAMIENTO	1,084,271.58
4.1.7.3.4	CENTRO EXPOSITOR	8,656,685.80
4.1.7.3.4.1	CENTRO EXPOSITOR ÁREA DE CONVENCIONES	5,568,031.17
4.1.7.3.4.1.1	CONGRESOS (MT2)	535,620.27
4.1.7.3.4.1.2	CONFERENCIAS (MT2)	224,304.85
4.1.7.3.4.1.3	EXPOSICIONES /FERIAS (MT2)	4,613,675.87
4.1.7.3.4.1.4	SOCIALES (MT2)	194,430.18
4.1.7.3.4.2	CUALQUIER TIPO DE EVENTO(PISO CONCRETO PULIDO)	0.00
4.1.7.3.4.3	MOBILIARIO ADICIONAL	428,323.74
4.1.7.3.4.4	MESAS	40,329.77
4.1.7.3.4.5	MANTELERÍA	81.90
4.1.7.3.4.6	AVS	27,879.73
4.1.7.3.4.7	COLGANTEO	39,012.07
4.1.7.3.4.8	EQUIPO DECORACIÓN Y MONTAJE	30,080.61
4.1.7.3.4.9	TELEFONÍA/INTERNET	161,023.03
4.1.7.3.4.10	METROCARRIER POR DÍA	0.00
4.1.7.3.4.11	ELECTRICIDAD 1 A 4 DÍAS	23,627.58
4.1.7.3.4.12	A&B	1,396,223.18
4.1.7.3.4.13	COSTO POR DESPLAZAMIENTO	26,724.14
4.1.7.3.4.14	AGUA Y DRENAJE	0.00
4.1.7.3.4.15	AIRE COMPRIMIDO	0.00
4.1.7.3.4.16	LIMPIEZA	103,453.83
4.1.7.3.4.17	MAQUINARIA	134,964.88
4.1.7.3.4.18	SERVICIO MÉDICO	18,210.35
4.1.7.3.4.19	SEGURIDAD	24,006.90
4.1.7.3.4.20	TIEMPO EXTRA DE MONTAJE	1,206.90
4.1.7.3.4.21	ESPACIOS	3,297.41
4.1.7.3.4.21.1	REGISTRO (DIA)	0.00



CONVENCIONES Y PARQUES

NOTAS AL ESTADO DE ACTIVIDADES

Al 30 de Junio de 2020

(Cifras en pesos)

4.1.7.3.4.21.2	TAQUILLA (DIA)	3,297.41
4.1.7.3.4.21.3	SALA DE PRENSA (DIA)	0.00
4.1.7.3.4.21.4	SALA GOBERNADOR (DIA)	0.00
4.1.7.3.4.21.5	PANTRIE (DIA)	0.00
4.1.7.3.4.21.6	SALA VIP (DIA)	0.00
4.1.7.3.4.21.7	BODEGA (DIA)	0.00
4.1.7.3.4.21.8	ESTANCIA DE TRAILER EN AREA DE ANDENES	0.00
4.1.7.3.4.22	ESTACIONAMIENTO	343,637.94
4.1.7.3.4.22.1	SERVICIO DE ESTACIONAMIENTO VEHICULO POR DIA (24 HRS)	343,637.94
4.1.7.3.4.22.2	SERVICIO DE ESTACIONAMIENTO EN EVENTO ARTÍSTICO VEHICULO POR DIA (24 HRS)	0.00
4.1.7.3.4.22.3	REPOSICIÓN POR TICKET EXTRAVIADO DE ESTACIONAMIENTO (TICKET)	0.00
4.1.7.3.4.22.4	PENSIÓN PARA VEHÍCULO PARTICULAR POR MES	0.00
4.1.7.3.4.22.5	PENSIÓN PARA VEHÍCULO PARTICULAR POR DIA	0.00
4.1.7.3.4.23	AUTORIZACION DE USO Y APROVECHAMIENTO	286,570.67
4.1.7.3.5	FERIA DE PUEBLA	862.07
4.1.7.3.5.1	ESTACIONAMIENTO	0.00
4.1.7.3.5.1.1	SERVICIO DE ESTACIONAMIENTO DURANTE EL PERIODO FERIA VEHICULO POR DIA (24 HRS)	0.00
4.1.7.3.5.1.2	SERVICIO DE ESTACIONAMIENTO EN PASEO DE TELEFÉRICO DURANTE EL PERIODO FERIA VEHICULO POR DIA	0.00
4.1.7.3.5.1.3	SERVICIO DE ESTACIONAMIENTO FAMILIA DURANTE EL PERIODO FERIA VEHICULO POR DIA	0.00
4.1.7.3.5.1.4	SERVICIO DE ESTACIONAMIENTO VICTORIA DURANTE EL PERIODO FERIA VEHICULO POR DIA	0.00
4.1.7.3.5.1.5	SERVICIO DE ESTACIONAMIENTO LORETO DURANTE EL PERIODO FERIA VEHICULO	0.00
4.1.7.3.5.2	RENTA DE ESPACIO	344.83
4.1.7.3.5.3	RENTA DE MOBILIARIO	517.24
4.1.7.3.5.4	PATROCINIOS	0.00
4.1.7.3.5.5	COLOCACION DE JUEGOS MECANICOS	0.00
4.1.7.3.5.6	CUOTAS DE ACCESO A LA FERIA	0.00
4.1.7.3.5.7	TAQUILLA EVENTOS FERIA	0.00
4.1.7.3.5.7.1	ILUSSION ON ICE	0.00
4.1.7.3.5.7.2	MEDIEVAL FIGHTS	0.00
4.1.7.3.5.7.3	CHARRO NEGRO	0.00
4.1.7.3.5.7.4	GOTCHA	0.00
4.1.7.3.5.7.5	EURO BONGUE	0.00
4.1.7.3.5.7.6	HERPENTARIO	0.00
4.1.7.3.5.7.7	AVENTURA POR PUEBLA	0.00
4.1.7.3.5.7.8	RETRO FOTO	0.00
4.1.7.3.5.7.9	PUENTES TIBETANOS	0.00
4.1.7.3.5.7.10	TIROLESA	0.00
4.1.7.3.5.8	ACREDITACIONES	0.00
4.1.7.3.5.9	CENTRO DE CARGA	0.00
4.1.7.3.5.10	COPIAS	0.00
4.1.7.3.5.11	SERVICIOS COMPLEMENTARIOS	0.00
4.1.7.3.5.12	PALENQUE	0.00
4.1.7.3.6	ESTRELLA DE PUEBLA	4,653,100.09
4.1.7.3.6.1	ENTRADA GENERAL (PERSONA)	3,599,241.44
4.1.7.3.6.2	ENTRADA GENERAL PARA GRUPOS DE 100 PERSONAS EN ADELANTE (PERSONA)	48,651.73
4.1.7.3.6.3	ENTRADA GENERAL CON PUEBLA CARD	0.00



CONVENCIONES Y PARQUES

NOTAS AL ESTADO DE ACTIVIDADES  
Al 30 de Junio de 2020  
(Cifras en pesos)

	(PERSONA)	
4.1.7.3.6.4	ENTRADA GENERAL CON PASAPORTE CULTURAL	172.41
	(PERSONA)	
4.1.7.3.6.5	ENTRADA VIP (CABINA)	780,034.51
4.1.7.3.6.6	FOTO EVENTO	0.00
4.1.7.3.6.7	AUTORIZACIÓN DE USO Y APROVECHAMIENTO	225,000.00
4.1.7.3.7	TELEFERICO	1,853,060.35
4.1.7.3.7.1	BOLETO VIAJE SENCILLO PERSONA	375,427.57
4.1.7.3.7.2	BOLETO VIAJE SENCILLO PARA GRUPOS DE 20 A 49 PERSONAS	18,795.26
4.1.7.3.7.3	BOLETO VIAJE SENCILLO PARA GRUPOS DE 50 A 99 PERSONAS	6,656.90
4.1.7.3.7.4	BOLETO VIAJE SENCILLO PARA GRUPOS DE 100 PERSONAS EN ADELANTE	5,131.03
4.1.7.3.7.5	BOLETO VIAJE SENCILLO ENTRADA GENERAL CON PUEBLA CARD PERSONA	2,068.96
4.1.7.3.7.6	BOLETO VIAJE SENCILLO ENTRADA GENERAL CON PASAPORTE CULTURAL PERSONA	0.00
4.1.7.3.7.7	BOLETO VIAJE REDONDO PERSONA	1,315,243.54
4.1.7.3.7.8	BOLETO VIAJE REDONDO PARA GRUPOS DE 20 A 49 PERSONAS	24,814.66
4.1.7.3.7.9	BOLETO VIAJE REDONDO PARA GRUPOS DE 50 A 99 PERSONAS	10,280.18
4.1.7.3.7.10	BOLETO VIAJE REDONDO PARA GRUPOS DE 100 PERSONAS EN ADELANTE. PERSONA	4,620.69
4.1.7.3.7.11	BOLETO VIAJE REDONDO ENTRADA GENERAL CON PUEBLA CARD PERSONA	0.00
4.1.7.3.7.12	BOLETO VIAJE REDONDO ENTRADA GENERAL CON PASAPORTE CULTURAL PERSONA	21.56
4.1.7.3.7.13	AUTORIZACION DE USO Y APROVECHAMIENTO PLANETARIO	90,000.00
4.1.7.3.8	ENTRADA GENERAL. PERSONA	1,011,461.24
4.1.7.3.8.1	MENORES DE DOCE AÑOS, ESTUDIANTES SIN PRESENTAR PASAPORTE CULTURAL Y MAESTROS CON CREDENCIAL VIGENTE	461,155.19
4.1.7.3.8.2	ENTRADA GENERAL LOS DÍAS MARTES, NO SE APLICA LA CUOTA A FAVOR DE GRUPOS MAYORES DE 20 PERSONAS EN U	272,422.41
4.1.7.3.8.3	ENTRADA GENERAL EL ÚLTIMO VIERNES DE CADA MES, NO SE APLICA LA CUOTA A FAVOR DE GRUPOS MAYORES DE 20	33,672.42
4.1.7.3.8.4	ENTRADA GENERAL LOS DÍAS 30 DE ABRIL, 10 DE MAYO Y TERCER DOMINGO DE JUNIO. NO SE APLICA LA CUOTA A	37,198.28
4.1.7.3.8.5	ENTRADA GENERAL DURANTE EVENTOS ESPECIALES PERSONA	0.00
4.1.7.3.8.6	MUESTRA DE CINE FRANCÉS PERSONA	150,732.77
4.1.7.3.8.7	ENTRADA GENERAL CON PASAPORTE CULTURAL PERSONA	0.00
4.1.7.3.8.8	EVENTOS	30.17
4.1.7.3.8.9	1 HORA	0.00
4.1.7.3.8.9.1	2 HORAS	0.00
4.1.7.3.8.9.2	3 HORAS	0.00
4.1.7.3.8.9.3	4 HORAS	0.00
4.1.7.3.8.9.4	5 HORAS	0.00
4.1.7.3.8.9.5	6 HORAS	0.00
4.1.7.3.8.9.6	7 HORAS	0.00
4.1.7.3.8.9.7	8 O MÁS HORAS	0.00
4.1.7.3.8.9.8		0.00

CONVENCIONES Y PARQUES

NOTAS AL ESTADO DE ACTIVIDADES

Al 30 de Junio de 2020

(Cifras en pesos)

4.1.7.3.8.10	AUTORIZACIÓN DE USO Y APROVECHAMIENTO	56,250.00
4.1.7.3.9	PARQUE ECOLÓGICO REVOLUCIÓN MEXICANA	2,456,720.91
4.1.7.3.9.1	RENTA DE ÁREAS VERDES PARA CONVIVENCIAS 50 PERSONAS POR 6 HORAS	2,413.76
4.1.7.3.9.2	RENTA DE ÁREAS VERDES PARA CONVIVENCIAS 100 PERSONAS POR 6 HORAS	3,620.70
4.1.7.3.9.3	AUTORIZACIÓN POR EL USO DEL AUDITORIO EVENTO/6 HORAS	0.00
4.1.7.3.9.4	RENTA DE ESPACIO PARA LONA PUBLICITARIA MES	22,413.81
4.1.7.3.9.5	ACTIVACIÓN DE MARCA Y/O PROMOCIÓN M2 POR DÍA	23,706.91
4.1.7.3.9.6	SERVICIO DE ESTACIONAMIENTO VEHICULO	1,578,107.77
4.1.7.3.9.7	SERVICIO DE SANITARIOS PERSONA	171,362.10
4.1.7.3.9.8	SERVICIO DE MINIGOLF PERSONA	60,991.40
4.1.7.3.9.9	REPOSICIÓN POR PELOTA DE MINIGOLF EXTRAVIADA	0.00
4.1.7.3.9.10	RENTA DE CUATRICICLOS CUOTA UNICA POR RECORRIDO, POR PERSONA	0.00
4.1.7.3.9.11	RENTA DE BICICLETA MEDIA HORA	0.00
4.1.7.3.9.12	RENTA DE LANCHA MEDIA HORA	108,060.34
4.1.7.3.9.13	RENTA DE LANCHA HORA	1,120.71
4.1.7.3.9.14	RENTA DE TRICICLO 30 MINUTOS	0.00
4.1.7.3.9.15	RENTA DE TRICICLO HORA	0.00
4.1.7.3.9.16	SERVICIO DE TIROLESA CUOTA UNICA POR RECORRIDO, POR PERSONA	56,637.93
4.1.7.3.9.17	SERVICIO DE MURO DE ESCALAR CUOTA UNICA POR RECORRIDO, POR PERSONA	5,086.22
4.1.7.3.9.18	SERVICIO DE TREN CUOTA UNICA POR RECORRIDO, POR PERSONA ADULTA	0.00
4.1.7.3.9.19	SERVICIO DE TREN CUOTA UNICA POR RECORRIDO, POR NIÑO	0.00
4.1.7.3.9.20	SERVICIO DE BRINCOLIN 15 MINUTOS	19,568.96
4.1.7.3.9.21	SERVICIO DE BRINCOLIN 30 MINUTOS	23,405.17
4.1.7.3.9.22	EVENTOS	24,051.74
4.1.7.3.9.22.1	PARQUE ECOLÓGICO	24,051.74
4.1.7.3.9.23	CONCESION	0.00
4.1.7.3.9.23.1	AVIARIO	0.00
4.1.7.3.9.24	AUTORIZACIÓN DE USO Y APROVECHAMIENTO	356,173.39
4.1.7.3.10	PARQUE METROPOLITANO	1,120,124.30
4.1.7.3.10.1	RENTA DE ÁREAS VERDES PARA CONVIVENCIAS PERSONA	0.00
4.1.7.3.10.2	ACTIVACIÓN DE MARCA Y/O PROMOCIÓN M2 POR DIA	0.00
4.1.7.3.10.3	RENTA DE CAFETERÍA DIA	0.00
4.1.7.3.10.4	SERVICIO DE ESTACIONAMIENTO VEHICULO	972,661.42
4.1.7.3.10.5	SERVICIO DE ESTACIONAMIENTO PARA CLIENTES CAFÉ PUNTA DEL CIELO VEHICULO	0.00
4.1.7.3.10.6	REPOSICIÓN POR TARJETA EXTRAVIADA DE ESTACIONAMIENTO TARJETA	0.00
4.1.7.3.10.7	SERVICIO DE SANITARIOS PERSONA	26,655.19
4.1.7.3.10.8	EVENTOS	0.00
4.1.7.3.10.8.1	PARQUE METROPOLITANO	0.00
4.1.7.3.10.9	AUTORIZACIÓN DE USO Y APROVECHAMIENTO	120,807.69
4.1.7.3.11	PARQUE BICENTENARIO	2,022.43
4.1.7.3.11.1	PARQUE BICENTENARIO	2,022.43
4.1.7.3.12	PARQUE DEL ARTE	1,141,617.96
4.1.7.3.12.1	RENTA DE ÁREAS VERDES PARA CONVIVENCIAS	2,715.48





CONVENCIONES Y PARQUES

NOTAS AL ESTADO DE ACTIVIDADES  
Al 30 de Junio de 2020  
(Cifras en pesos)

4.1.7.3.12.2	30 PERSONAS POR 6 HORAS RENTA DE ÁREAS VERDES PARA CONVIVENCIAS	0.00
4.1.7.3.12.3	50 PERSONAS POR 6 HORAS RENTA DE ESPACIO PARA LONA PUBLICITARIA MES	5,172.42
4.1.7.3.12.4	ACTIVACIÓN DE MARCA Y/O PROMOCIÓN M2 POR DÍA	431.04
4.1.7.3.12.5	SERVICIO DE ESTACIONAMIENTO VEHICULO POR DÍA	871,836.23
4.1.7.3.12.6	REPOSICIÓN POR TARJETA EXTRAVIADA DE ESTACIONAMIENTO TARJETA	0.00
4.1.7.3.12.7	SERVICIO DE SANITARIOS PERSONA	63,982.77
4.1.7.3.12.8	SERVICIO DE MINIGOLF PERSONA	60,508.63
4.1.7.3.12.9	EVENTOS	0.00
4.1.7.3.12.9.1	PARQUE DEL ARTE	0.00
4.1.7.3.12.10	AUTORIZACIÓN DE USO Y APROVECHAMIENTO	136,971.39
4.1.7.3.14	MODULO DE INFORMACION DEL RIO ATOYAC	1,814.66
4.1.7.3.14.1	TALLERES DE EDUCACIÓN AMBIENTAL EN LAS INSTALACIONES DEL MIRA ATOYAC PERSONA	34.48
4.1.7.3.14.2	TALLERES DE EDUCACIÓN AMBIENTAL FUERA DE LAS INSTALACIONES DE MIRA ATOYAC PERSONA	0.00
4.1.7.3.14.3	SERVICIO DE SANITARIOS PERSONA	1,745.70
4.1.7.3.14.4	ENTRADA AL MÓDULO DE INFORMACIÓN DEL RÍO ATOYAC PERSONA	34.48
4.1.7.3.15	PROYECTOS INTEGRALES DE LOS PARQUES LINEALES	753,725.07
4.1.7.3.15.1	ACTIVACIÓN DE MARCA Y/O PROMOCIÓN M2 POR DÍA	0.00
4.1.7.3.15.2	RENTA DE ESPACIO PARA LONA PUBLICITARIA MES	0.00
4.1.7.3.15.3	SERVICIO DE SANITARIOS PERSONA	55,297.41
4.1.7.3.15.4	AUTORIZACIÓN DE USO Y APROVECHAMIENTO	698,427.66
4.1.7.3.16	CENTRO CIVICO CULTURAL 5 DE MAYO	1,040,747.25
4.1.7.3.16.1	RENTA DE ESPACIO PARA LONA PUBLICITARIA EN LAGO DE LA CONCORDIA MES	0.00
4.1.7.3.16.2	SERVICIO DE ESTACIONAMIENTO EN LAGO DE LA CONCORDIA VEHICULO	0.00
4.1.7.3.16.3	ACTIVACIÓN DE MARCA Y/O PROMOCIÓN EN PASEO DE TELEFÉRICO M2 POR DÍA	0.00
4.1.7.3.16.4	RENTA DE ESPACIO PARA LONA PUBLICITARIA MES	0.00
4.1.7.3.16.5	SERVICIO DE ESTACIONAMIENTO EN PASEO DE TELEFÉRICO VEHICULO POR DÍA	45,827.60
4.1.7.3.16.6	SERVICIO DE ESTACIONAMIENTO EN EN PASEO DE TELEFÉRICO EVENTO ARTÍSTICO VEHICULO POR DÍA	0.00
4.1.7.3.16.7	SERVICIO DE ESTACIONAMIENTO FAMILIA VEHICULO POR DÍA	17,004.30
4.1.7.3.16.8	SERVICIO DE ESTACIONAMIENTO FAMILIA DURANTE EVENTO EN CENTRO EXPOSITOR VEHICULO POR DÍA	3,060.35
4.1.7.3.16.9	SERVICIO DE ESTACIONAMIENTO FAMILIA DURANTE EVENTO ARTÍSTICO VEHICULO POR DÍA	0.00
4.1.7.3.16.10	REPOSICIÓN POR TARJETA EXTRAVIADA EN ESTACIONAMIENTO FAMILIA TARJETA	0.00
4.1.7.3.16.11	SERVICIO DE ESTACIONAMIENTO VICTORIA	3,362.06



CONVENCIONES Y PARQUES

NOTAS AL ESTADO DE ACTIVIDADES  
Al 30 de Junio de 2020  
(Cifras en pesos)

4.1.7.3.16.12	VEHICULO POR DÍA SERVICIO DE ESTACIONAMIENTO VICTORIA DURANTE EVENTO EN CENTRO EXPOSITOR	5,625.02
4.1.7.3.16.13	VEHICULO POR DÍA SERVICIO DE ESTACIONAMIENTO VICTORIA DURANTE EVENTO ARTÍSTICO VEHICULO POR DÍA	0.00
4.1.7.3.16.14	SERVICIO DE ESTACIONAMIENTO AUDITORIO DE LA REFORMA VEHICULO POR DÍA	0.00
4.1.7.3.16.15	SERVICIO DE ESTACIONAMIENTO AUDITORIO DE LA REFORMA EN EVENTO ARTÍSTICO VEHICULO POR DÍA	0.00
4.1.7.3.16.16	SERVICIO DE ESTACIONAMIENTO LORETO DURANTE EVENTO ARTÍSTICO VEHICULO POR DÍA	0.00
4.1.7.3.16.17	SERVICIO DE SANITARIOS PERSONA	151,732.78
4.1.7.3.16.18	SERVICIO DE SANITARIOS LAGO DE LA CONCORDIA PERSONA	0.00
4.1.7.3.16.19	EVENTOS	0.00
4.1.7.3.16.19.1	PLAZA LA VICTORIA	0.00
4.1.7.3.16.19.2	PARQUE CÍVICO	0.00
4.1.7.3.16.20	AUTORIZACIÓN DE USO Y APROVECHAMIENTO PARQUE DE LA NIÑEZ	814,135.14
4.1.7.3.18	RENTA DE ÁREAS VERDES PARA CONVIVENCIAS 30 PERSONAS POR 6 HORAS	507,878.79
4.1.7.3.18.1	RENTA DE ÁREAS VERDES PARA CONVIVENCIAS 50 PERSONAS POR 6 HORAS	12,370.66
4.1.7.3.18.2	RENTA DE ESPACIO PARA LONA PUBLICITARIA MES	0.00
4.1.7.3.18.3	ACTIVACIÓN DE MARCA Y/O PROMOCIÓN M2 POR DÍA	0.00
4.1.7.3.18.4	SERVICIO DE ESTACIONAMIENTO VEHICULO POR DÍA	245,767.25
4.1.7.3.18.5	SERVICIO DE SANITARIOS PERSONA	29,249.99
4.1.7.3.18.6	RENTA DE TRICICLO 30 MINUTOS	0.00
4.1.7.3.18.7	RENTA DE TRICICLO HORA	0.00
4.1.7.3.18.8	AUTORIZACIÓN DE USO Y APROVECHAMIENTO PARQUE FLOR DEL BOSQUE	220,490.89
4.1.7.3.18.9	ENTRADA GENERAL PERSONA MENORES DE TRES AÑOS, MAESTROS CON CREDENCIAL, PERSONAS CON CREDENCIAL DEL INAPAM, Ó PERSONAS CON DI	501,938.12
4.1.7.3.20	LOS DÍAS LUNES LOS GRUPOS ESCOLARES DE INSTITUCIONES OFICIALES DE EDUCACIÓN BÁSICA, POR PERSONA	79,060.38
4.1.7.3.20.1	SERVICIO DE ESTACIONAMIENTO VEHICULO	0.00
4.1.7.3.20.2	RENTA DE ÁREAS VERDES PARA CONVIVENCIAS 50 PERSONAS POR 6 HORAS	110,288.82
4.1.7.3.20.3	RENTA DE ÁREAS VERDES PARA CONVIVENCIAS 100 PERSONAS POR 6 HORAS	905.17
4.1.7.3.20.4	RENTA DE ESPACIO PARA LONA PUBLICITARIA MES	0.00
4.1.7.3.20.5	ACTIVACIÓN DE MARCA Y/O PROMOCIÓN M2 POR DÍA	0.00
4.1.7.3.20.6	RENTA DE AULA SIN EQUIPO DÍA	0.00
4.1.7.3.20.7	RENTA DE CABAÑA 1 Y 4 HASTA 4 PERSONAS, POR DÍA	6,034.48
4.1.7.3.20.8	RENTA DE CABAÑA 2,3,5 Y 6 HASTA 7	4,646.55



CONVENCIONES Y PARQUES

NOTAS AL ESTADO DE ACTIVIDADES

Al 30 de Junio de 2020

(Cifras en pesos)

	PERSONAS, POR DÍA	
4.1.7.3.20.12	PERSONA ADICIONAL EN CABAÑA PERSONA, POR DÍA	1,327.58
4.1.7.3.20.13	USO DE ASADOR	33,189.68
4.1.7.3.20.14	USO DE ÁREA DE CAMPAMENTO SIN CASA DE CAMPAÑA POR NOCHE POR PERSONA	3,603.45
4.1.7.3.20.15	RENTA DE LANCHAS MEDIA HORA	59,956.91
4.1.7.3.20.16	RENTA DE LANCHAS HORA	5,732.76
4.1.7.3.20.17	SERVICIO DE GOTCHA (INCLUYE 100 BALAS POR PERSONA) CUOTA UNICA POR RECORRIDO, POR PERSONA	35,517.26
4.1.7.3.20.18	RECARGA DE BALAS PARA GOTCHA 50 BALAS	5,431.04
4.1.7.3.20.19	SERVICIO DE PASOS ALTOS CUOTA UNICA POR RECORRIDO, POR PERSONA	1,396.55
4.1.7.3.20.20	SERVICIO DE SALTO DE LINCE CUOTA UNICA POR RECORRIDO, POR PERSONA	0.00
4.1.7.3.20.21	SERVICIO DE TIROLESA CUOTA UNICA POR RECORRIDO, POR PERSONA	30,961.23
4.1.7.3.20.22	SERVICIO DE TIROLESA INFANTIL CUOTA UNICA POR RECORRIDO, POR NIÑO	5,353.45
4.1.7.3.20.23	SERVICIO DE MURO DE ESCALAR CUOTA UNICA POR RECORRIDO, POR PERSONA	1,047.42
4.1.7.3.20.24	ACCESO A SENDERO DE CICLISMO ADOLESCENTE Y ADULTO CON BICICLETA PROPIA CUOTA UNICA POR RECORRIDO, POR PERSONA	724.16
4.1.7.3.20.25	ACCESO A SENDERO DE CICLISMO INFANTIL CON BICICLETA PROPIA CUOTA UNICA POR RECORRIDO, POR PERSONA	301.72
4.1.7.3.20.26	ACCESO A SENDERO DE CICLISMO ADOLESCENTE Y ADULTO CON PRÉSTAMO DE BICICLETA CUOTA UNICA POR RECORRIDO	15,905.19
4.1.7.3.20.27	PAQUETE QUE INCLUYE USO DE MURO DE ESCALAR Y SALTO DEL LINCE CUOTA UNICA POR RECORRIDO, POR PERSONA	2,612.07
4.1.7.3.20.28	PAQUETE PARA UN MÍNIMO DE 5 PERSONAS QUE INCLUYE EL USO DEL MURO DE MAPACHE, SENDERO DEL VENADO Y CA	0.00
4.1.7.3.20.29	PAQUETE PARA UN MÍNIMO DE 5 PERSONAS QUE INCLUYE JUEGOS DE INTEGRACIÓN (MURO, SENDERO, CAIDA) Y TIROLE	0.00
4.1.7.3.20.30	"PAQUETESUBAS", INCLUYE USO DE PASOS ALTOS Y TIROLESA CUOTA UNICA POR RECORRIDO, POR PERSONA	31,125.01
4.1.7.3.20.31	PAQUETE PARA UN MÍNIMO DE 5 PERSONAS QUE INCLUYE TIROLESA, SALTO, MURO DE MAPACHE, SENDERO Y CAIDA	0.00
4.1.7.3.20.32	PAQUETE QUE INCLUYE USO DE PASOS ALTOS, 2 TIROLESAS Y MURO DE ESCALAR	2,991.38
4.1.7.3.20.33	PAQ. MÍN. 5 PERSONAS QUE INCLUYE TIROLESA, SALTO, PASOS ALTOS, MURO ESCALAR/MAPACHE, SENDERO Y CAIDA	0.00
4.1.7.3.20.34	OTROS	11,120.69
4.1.7.3.20.34.1	FAISAN DE COLLAR	8,155.18
4.1.7.3.20.34.2	CODORNIZ AMERICANA	818.96
4.1.7.3.20.34.3	CODORNIZ JAPONESA	2,146.55
4.1.7.3.20.35	EVENTOS	52,705.17
4.1.7.3.20.35.1	PARQUE FLOR DEL BOSQUE	52,705.17
4.1.7.3.22	PARQUE LA CONSTANCIA	172,166.90



CONVENCIONES Y PARQUES

NOTAS AL ESTADO DE ACTIVIDADES  
Al 30 de Junio de 2020  
(Cifras en pesos)

4.1.7.3.22.1	SERVICIO DE SANITARIOS PERSONA	38,737.10
4.1.7.3.22.2	SERVICIO DE ESTACIONAMIENTO VEHICULO	20,637.94
4.1.7.3.22.3	SERVICIO DE MINIGOLF PERSONA	61,280.17
4.1.7.3.22.4	RENTA DE CANCHA DE PÁDEL HORA	2,155.20
4.1.7.3.22.5	REPOSICIÓN POR PELOTA DE MINIGOLF O DE PÁDEL EXTRAVIADA (PELOTA)	603.44
4.1.7.3.22.6	AUTORIZACIÓN DE USO Y APROVECHAMIENTO	48,753.05
4.1.7.3.24	PARQUE CHOLULA	0.00
4.1.7.3.24.1	EVENTOS	0.00
4.1.7.3.38	UNIDAD DE SERVICIOS RESTAURANTE BACKSTAGE	0.00
4.1.7.3.38.1	UNIDAD DE SERVICIOS RESTAURANTE BACKSTAGE	0.00
4.1.7.3.39	UNIDAD DE SERVICIOS RESTAURANTE EX HACIENDA	1,527,396.63
4.1.7.3.39.1	UNIDAD DE SERVICIOS RESTAURANTE EX HACIENDA	1,527,396.63
4.1.7.3.39.2	MISCELANEOS	0.00
4.1.7.3.40	UNIDAD DE SERVICIOS CAFÉ EXPO	63,025.90
4.1.7.3.40.1	UNIDAD DE SERVICIOS CAFÉ EXPO	63,025.90
4.1.7.3.41	UNIDAD DE SERVICIOS RESTAURANTE EXPO	112,969.00
4.1.7.3.41.1	UNIDAD DE SERVICIOS RESTAURANTE EXPO	112,969.00
4.1.7.3.42	UNIDAD DE SERVICIOS CAFETERÍA TELEFÉRICO	51,146.57
4.1.7.3.42.1	UNIDAD DE SERVICIOS CAFETERÍA TELEFÉRICO	51,146.57
4.1.7.3.44	UNIDAD DE SERVICIOS RESTAURANTE BARROCO	501,253.79
4.1.7.3.44.1	UNIDAD DE SERVICIOS RESTAURANTE BARROCO	501,253.79
4.1.7.3.45	UNIDAD DE SERVICIOS CAFETERÍA FLOR DEL BOSQUE	28,755.19
4.1.7.3.45.1	UNIDAD DE SERVICIOS CAFETERÍA FLOR DEL BOSQUE	28,755.19
4.1.7.3.46	UNIDAD DE SERVICIOS RESTAURANTE FLOR DEL BOSQUE	0.00
4.1.7.3.46.1	UNIDAD DE SERVICIOS RESTAURANTE FLOR DEL BOSQUE	0.00
4.1.7.3.47	UNIDADES DE SERVICIOS DULCERIA MI DULCE FUEBLA	108,995.72
4.1.7.3.47.1	UNIDAD DE SERVICIOS DULCERIA PARQUE ECOLÓGICO	36,772.42
4.1.7.3.47.1.1	UNIDAD DE SERVICIOS DULCERIA TIROLESA	6,811.21
4.1.7.3.47.1.2	UNIDAD DE SERVICIOS DULCERIA LAGO	14,101.72
4.1.7.3.47.1.3	UNIDAD DE SERVICIOS DULCERIA FUENTES	15,859.49
4.1.7.3.47.2	UNIDAD DE SERVICIOS DULCERIA FLOR DEL BOSQUE	67,905.19
4.1.7.3.47.3	UNIDAD DE SERVICIOS DULCERIA PANTRIX	4,318.11
4.1.7.3.48	UNIDADES DE SERVICIOS PALETERIA LA POBLANITA	194,774.16
4.1.7.3.48.1	UNIDAD DE SERVICIOS PALETERIA MANTARRAYA	5,443.95
4.1.7.3.48.2	UNIDAD DE SERVICIOS PALETERIA PARQUE ECOLÓGICO	79,403.46
4.1.7.3.48.2.1	UNIDAD DE SERVICIOS PALETERIA TIROLESA	25,652.62
4.1.7.3.48.2.2	UNIDAD DE SERVICIOS PALETERIA LAGO	29,443.10
4.1.7.3.48.2.3	UNIDAD DE SERVICIOS PALETERIA FUENTES	24,307.74
4.1.7.3.48.3	UNIDAD DE SERVICIOS PALETERIA PARQUE DE LA NIÑEZ	32,517.25
4.1.7.3.48.4	UNIDAD DE SERVICIOS PALETERIA PARQUE FLOR DEL BOSQUE	57,538.80
4.1.7.3.48.5	UNIDAD DE SERVICIOS PALETERIA JARDÍN DEL ARTE	19,870.70



CONVENCIONES Y PARQUES

NOTAS AL ESTADO DE ACTIVIDADES

Al 30 de Junio de 2020

(Cifras en pesos)

4.1.7.3.49	UNIDADES DE SERVICIOS SNACK	922,010.41
4.1.7.3.49.1	UNIDAD DE SERVICIOS SNACK MANTARRAYA	111,256.03
4.1.7.3.49.2	UNIDAD DE SERVICIOS SNACK PARQUE ECOLÓGICO	165,094.00
4.1.7.3.49.2.1	UNIDAD DE SERVICIOS SNACK TIROLESA	26,590.53
4.1.7.3.49.2.2	UNIDAD DE SERVICIOS SNACK LAGO	73,705.19
4.1.7.3.49.2.3	UNIDAD DE SERVICIOS SNACK FUENTES	64,798.28
4.1.7.3.49.3	UNIDAD DE SERVICIOS SNACK PARQUE DE LA NIÑEZ	62,547.44
4.1.7.3.49.4	UNIDAD DE SERVICIOS SNACK AUDITORIO METROPOLITANO	425,580.17
4.1.7.3.49.5	UNIDAD DE SERVICIOS SNACK LA CONSTANCIA	68,469.83
4.1.7.3.49.6	SNACK UNIDADES MOVILES FLOR DEL BOSQUE	0.00
4.1.7.3.49.7	UNIDAD DE SERVICIOS SNACK PARQUE DEL ARTE	89,062.94
4.1.7.3.57	CENTRO DE NEGOCIOS	10,780.19
4.1.7.3.57.1	MOBILIARIO ADICIONAL	2,492.25
4.1.7.3.57.2	MESAS	1,813.79
4.1.7.3.57.3	MANTELERÍA	1,903.45
4.1.7.3.57.4	AVS	0.00
4.1.7.3.57.5	COLGANTEO	0.00
4.1.7.3.57.6	EQUIPO DECORACIÓN Y MONTAJE	2,059.48
4.1.7.3.57.7	TELEFONÍA/INTERNET	787.08
4.1.7.3.57.8	METROCARRIER POR DÍA	0.00
4.1.7.3.57.9	ELECTRICIDAD 1 A 4 DÍAS	1,724.14
4.1.7.3.57.10	A&B	0.00
4.1.7.3.57.11	COSTO POR DESPLAZAMIENTO	0.00
4.1.7.3.57.12	AGUA Y DRENAJE	0.00
4.1.7.3.57.13	AIRE COMPRIMIDO	0.00
4.1.7.3.57.14	LIMPIEZA	0.00
4.1.7.3.57.15	MAQUINARIA	0.00
4.1.7.3.57.16	SERVICIO MÉDICO	0.00
4.1.7.3.57.17	SEGURIDAD	0.00
4.1.7.3.57.18	TIEMPO EXTRA DE MONTAJE	0.00
4.1.7.3.61	UNIDAD DE SERVICIO CAFETERÍA PLANETARIO	72,125.86
4.1.7.3.61.1	UNIDAD DE SERVICIO CAFETERÍA PLANETARIO	72,125.86
4.1.7.3.63	UNIDAD DE SERVICIO SNACK AUDITORIO DE LA REFORMA	0.00
4.1.7.3.63.1	UNIDAD DE SERVICIO SNACK AUDITORIO DE LA REFORMA	0.00
4.1.7.3.65	AUDITORIO DE LA REFORMA	226,538.82
4.1.7.3.65.1	4 HORAS	48,952.60
4.1.7.3.65.2	8 HORAS	177,586.22
4.1.7.3.66	UNIDAD DE SERVICIOS SNACK TEATRO PRINCIPAL	7,956.90
4.1.7.3.66.1	UNIDAD DE SERVICIOS SNACK TEATRO PRINCIPAL	7,956.90
4.1.7.3.67	TEATRO PRINCIPAL	411,205.82
4.1.7.3.67.1	GRADUACIONES (4 HRS.)	15,086.21
4.1.7.3.67.2	EVENTOS PRIVADOS	396,119.61
4.1.7.3.68	UNIDAD DE SERVICIO CAFÉ CONVENCIONES	0.00
4.1.7.3.68.1	CAFÉ CONVENCIONES	0.00
4.1.7.4	INGRESOS POR VENTA DE BIENES Y PREST. DE SERV. DE ENT. PARAEST. EMPR NO FINANCIERAS	0.00
4.1.7.5	INGRESOS POR VENTA DE BIENES Y PREST. DE SERV. DE ENT. PARAEST. EMPR FINANCIERAS	0.00





CONVENCIONES Y PARQUES

NOTAS AL ESTADO DE ACTIVIDADES  
Al 30 de Junio de 2020  
(Cifras en pesos)

4.1.7.6	INGRESOS POR VENTA DE BIENES Y PREST. DE SERV. DE ENT. PARAEST. EMPR FINANCI NO MONET C/PART EST MAY	0.00
4.1.7.7	INGRESOS POR VENTA DE BIENES Y PREST. DE SERV. DE FIDEIC. FINANCI PÚBLICOS C/PART EST MAY	0.00
4.1.7.8	INGRESOS POR VENTA DE BIENES Y PREST. DE SERV. DE LOS PODERES LEG. Y JUDICIAL Y DE LOS ÓRGANOS AUT.	0.00
	TOTAL	41,979,300.75

EA-02 PARTICIPACIONES, APORTACIONES, CONVENIOS, INCENTIVOS DERIVADOS DE LA COLABORACIÓN FISCAL, FONDOS DISTINTOS DE APORTACIONES, TRANSFERENCIAS, ASIGNACIONES, SUBSIDIOS Y SUBVENCIONES, Y PENSIONES Y JUBILACIONES:

Cuenta	Nombre de la Cuenta	Monto
4.2	PART, APORT, CONV, INCENT. DERIV. D/COLAB. FISCAL, F. DIST. DE APORT, TRANSF, ASIG, SUBS Y SUBV Y P Y JUB	36,988,000.00
4.2.1	PART, APORT, CONV, INCENT. DERIV. D/COLAB. FISCAL, F. DIST. DE APORT	0.00
4.2.1.1	PARTICIPACIONES	0.00
4.2.1.1.1	FONDO GENERAL DE PARTICIPACIONES	0.00
4.2.1.1.2	FONDO DE FOMENTO MUNICIPAL	0.00
4.2.1.1.3	FONDO DE FISCALIZACIÓN Y RECAUDACIÓN	0.00
4.2.1.1.4	FONDO DE COMPENSACIÓN	0.00
4.2.1.1.5	FONDO DE EXTRACCIÓN DE HIDROCARBUROS	0.00
4.2.1.1.6	IMPUESTO ESPECIAL SOBRE PRODUCCIÓN Y SERVICIOS	0.00
4.2.1.1.7	0.136% DE LA RECAUDACIÓN FEDERAL PARTICIPABLE	0.00
4.2.1.1.8	3.17% SOBRE EXTRACCIÓN DE PETRÓLEO	0.00
4.2.1.1.9	GASOLINAS Y DIÉSEL	0.00
4.2.1.1.10	FONDO DEL IMPUESTO SOBRE LA RENTA	0.00
4.2.1.1.11	FONDO DE ESTABILIZACIÓN DE LOS INGRESOS DE LAS ENTIDADES FEDERATIVAS	0.00
4.2.1.2	APORTACIONES	0.00
4.2.1.2.1	FONDO DE APORTACIONES PARA LA NÓMINA EDUCATIVA Y GASTO OPERATIVO	0.00
4.2.1.2.2	FONDO DE APORTACIONES PARA LOS SERVICIOS DE SALUD	0.00
4.2.1.2.3	FONDO DE APORTACIONES PARA LA INFRAESTRUCTURA SOCIAL	0.00
4.2.1.2.4	FONDO DE APORTACIONES PARA EL FORTALECIMIENTO DE LOS MUNICIPIOS	0.00
4.2.1.2.5	FONDO DE APORTACIONES MÚLTIPLES	0.00
4.2.1.2.6	FONDO DE APORTACIONES PARA LA EDUCACIÓN TECNOLÓGICA Y DE ADULTOS	0.00
4.2.1.2.7	FONDO DE APORTACIONES PARA LA SEGURIDAD PÚBLICA DE LOS ESTADOS Y DEL DISTRITO FEDERAL	0.00
4.2.1.2.8	FONDO DE APORTACIONES PARA EL FORTALECIMIENTO DE LAS ENTIDADES FEDERATIVAS	0.00
4.2.1.3	CONVENIOS	0.00
4.2.1.3.1	CONVENIOS DE PROTECCIÓN SOCIAL EN SALUD	0.00
4.2.1.3.2	CONVENIOS DE DESCENTRALIZACIÓN	0.00
4.2.1.3.3	CONVENIOS DE REASIGNACIÓN	0.00

CONVENCIÓNES Y PARQUES

NOTAS AL ESTADO DE ACTIVIDADES  
Al 30 de Junio de 2020  
(Cifras en pesos)

4.2.1.3.4	OTROS CONVENIOS Y SUBSIDIOS	0.00
4.2.1.4	INCENTIVOS DERIVADOS DE LA COLABORACIÓN FISCAL	0.00
4.2.1.4.1	TENENCIA O USO DE VEHÍCULOS	0.00
4.2.1.4.2	FONDO DE COMPENSACIÓN ISAN	0.00
4.2.1.4.3	IMPUESTO SOBRE AUTOMÓVILES NUEVOS	0.00
4.2.1.4.4	FONDO DE COMPENSACIÓN DE REPECOS-INTERMEDIOS	0.00
4.2.1.4.5	OTROS INCENTIVOS ECONÓMICOS	0.00
4.2.1.5	FONDOS DISTINTOS DE APORTACIONES	0.00
4.2.1.5.1	FONDO PARA ENTIDADES FEDERATIVAS Y MUNICIPIOS PRODUCTORES DE HIDROCARBUROS	0.00
4.2.1.5.2	FONDO MINERO	0.00
4.2.2	TRANSFERENCIAS, ASIGNACIONES, SUBSIDIOS Y SUBVENCIONES Y PENSIONES Y JUBILACIONES	36,988,000.00
4.2.2.1	TRANSFERENCIAS INTERNAS Y ASIGNACIONES DEL SECTOR PÚBLICO	36,988,000.00
4.2.2.1.1	CORRIENTES	36,988,000.00
4.2.2.1.1.1	TRANSFERENCIAS FEDERALES	36,988,000.00
4.2.2.1.1.2	TRANSFERENCIAS ESTATALES	0.00
4.2.2.1.1.3	OTROS RECURSOS	0.00
4.2.2.1.2	DE CAPITAL	0.00
4.2.2.3	SUBSIDIOS Y SUBVENCIONES	0.00
4.2.2.3.1	RECIBIDOS POR ENTIDADES EMPRESARIALES PÚBLICAS NO FINANCIERAS	0.00
4.2.2.3.1.1	CORRIENTES	0.00
4.2.2.3.1.2	DE CAPITAL	0.00
4.2.2.3.2	RECIBIDOS POR ENTIDADES EMPRESARIALES PÚBLICAS FINANCIERAS	0.00
4.2.2.3.2.1	CORRIENTES	0.00
4.2.2.3.2.2	DE CAPITAL	0.00
4.2.2.5	PENSIONES Y JUBILACIONES	0.00
4.2.2.5.1	CORRIENTES	0.00
4.2.2.5.2	DE CAPITAL	0.00
4.2.2.7	TRANSFERENCIAS DEL FONDO MEXICANO DEL PETRÓLEO PARA LA ESTABILIZACIÓN Y EL DESARROLLO	0.00
	TOTAL	36,988,000.00

EA-03 OTROS INGRESOS Y BENEFICIOS:

Cuenta	Nombre de la Cuenta	Monto	Naturaleza
4.3	OTROS INGRESOS Y BENEFICIOS	42,772.46	
4.3.1	INGRESOS FINANCIEROS	0.00	
4.3.1.1	INTERESES GANADOS DE TÍTULOS, VALORES Y DEMÁS INSTRUMENTOS FINANCIEROS	0.00	
4.3.1.1.1	INTERNOS	0.00	
4.3.1.1.2	EXTERNOS	0.00	
4.3.1.9	OTROS INGRESOS FINANCIEROS	0.00	
4.3.1.9.1	INTERNOS	0.00	
4.3.1.9.2	EXTERNOS	0.00	
4.3.2	INCREMENTO POR VARIACIÓN DE INVENTARIOS	0.00	
4.3.2.1	INCREMENTO POR VARIACIÓN DE INVENTARIOS DE MERCANCÍAS PARA VENTA	0.00	
4.3.2.2	INCREMENTO POR VARIACIÓN DE INVENTARIOS DE MERCANCÍAS TERMINADAS	0.00	
4.3.2.3	INCREMENTO POR VARIACIÓN DE INVENTARIOS	0.00	



CONVENCIONES Y PARQUES

NOTAS AL ESTADO DE ACTIVIDADES  
Al 30 de Junio de 2020  
(Cifras en pesos)

4.3.2.4	DE MERCANCÍAS EN PROCESO DE ELABORACIÓN INCREMENTO POR VARIACIÓN DE INVENTARIOS DE MATERIAS PRIMAS, MATERIAL. Y SUMINISTROS PARA PRODUCCIÓN	0.00	_____
4.3.2.5	INCREMENTO POR VARIACIÓN DE INVENTARIOS DE MATERIAS PRIMAS, MATERIALES Y SUMINISTROS DE CONSUMO	0.00	_____
4.3.3	DISMINUCIÓN DEL EXCESO DE ESTIMACIONES POR PÉRDIDA O DETERIORO U OBSOLESCENCIA	0.00	_____
4.3.3.1	DISMINUCIÓN DEL EXCESO DE ESTIMACIONES POR PÉRDIDA O DETERIORO U OBSOLESCENCIA	0.00	_____
4.3.4	DISMINUCIÓN DEL EXCESO DE PROVISIONES	0.00	_____
4.3.4.1	DISMINUCIÓN DEL EXCESO DE PROVISIONES	0.00	_____
4.3.9	OTROS INGRESOS Y BENEFICIOS VARIOS	42,772.46	_____
4.3.9.2	BONIFICACIONES Y DESCUENTOS OBTENIDOS	0.00	_____
4.3.9.3	DIFERENCIAS POR TIPO DE CAMBIO A FAVOR	0.86	_____
4.3.9.4	DIFERENCIAS DE COTIZACIONES A FAVOR EN VALORES NEGOCIABLES	0.00	_____
4.3.9.5	RESULTADO POR POSICIÓN MONETARIA	0.00	_____
4.3.9.6	UTILIDADES POR PARTICIPACIÓN PATRIMONIAL	0.00	_____
4.3.9.7	DIFERENCIAS POR REESTRUCTURACIÓN DE DEUDA PÚBLICA A FAVOR	0.00	_____
4.3.9.9	OTROS INGRESOS Y BENEFICIOS VARIOS	42,771.60	_____
4.3.9.9.1	UTILIDAD POR VENTA DE BIENES PATRIMONIALES	42,771.60	_____
4.3.9.9.1.1	VENTA DE ACTIVOS FIJOS	0.00	_____
4.3.9.9.1.2	VENTA DE OBJETOS DE VALOR	0.00	_____
4.3.9.9.1.3	VENTA DE ACTIVOS NO PRODUCIDOS	0.00	_____
4.3.9.9.1.4	DIFERENCIA POR REDONDEO	22,440.37	_____
4.3.9.9.1.5	DIFERENCIA EN MERCANCIA DAÑADA	0.00	_____
4.3.9.9.1.6	UNIFORMES	0.00	_____
4.3.9.9.1.7	OTROS INGRESOS FIDEICOMISO	20.64	_____
4.3.9.9.1.8	FALTANTE DE MERCANCIAS	0.00	_____
4.3.9.9.1.9	RECUPERACION POR DAÑOS Y PERJUICIOS	7,758.62	_____
4.3.9.9.1.10	BONIFICACION COMISION	12,551.97	_____
4.3.9.9.1.11	RECUPERACION POR CREDENCIAL	0.00	_____
4.3.9.9.2	RECUPERACIÓN DE INVERSIONES FINANCIERAS REALIZADAS CON FINES DE POLÍTICA	0.00	_____
4.3.9.9.2.1	VENTA DE ACCIONES Y PARTICIPACIONES DE CAPITAL ADQUIRIDAS CON FINES DE POLÍTICA	0.00	_____
4.3.9.9.2.2	VENTA DE OBLIGACIONES NEGOCIABLES ADQUIRIDAS CON FINES DE POLÍTICA	0.00	_____
4.3.9.9.3	RECUPERACIÓN DE INVERSIONES FINANCIERAS REALIZADAS CON FINES DE LIQUIDEZ	0.00	_____
4.3.9.9.3.1	VENTA DE ACCIONES Y PARTICIPACIONES DE CAPITAL	0.00	_____
4.3.9.9.3.1.1	INTERNOS	0.00	_____
4.3.9.9.3.1.2	EXTERNOS	0.00	_____
4.3.9.9.3.2	VENTA DE TÍTULOS Y VALORES REPRESENTATIVOS DE LA DEUDA	0.00	_____
4.3.9.9.3.3	VENTA DE OBLIGACIONES NEGOCIABLES	0.00	_____
	TOTAL	42,772.46	_____

EA-04 GASTOS Y OTRAS PÉRDIDAS:

Cuenta	Nombre de la Cuenta	Monto	%
5.1	GASTOS DE FUNCIONAMIENTO	99,183,658.21	99.93
5.1.1	SERVICIOS PERSONALES	49,659,241.91	50.03



CONVENCIONES Y PARQUES

NOTAS AL ESTADO DE ACTIVIDADES

Al 30 de Junio de 2020

(Cifras en pesos)

5.1.1.1	REMUNERACIONES AL PERSONAL DE CARÁCTER PERMANENTE	2,649,258.14	2.67
5.1.1.1.1	DIETAS	0.00	0.00
5.1.1.1.2	HABERES	0.00	0.00
5.1.1.1.3	SUELDOS BASE AL PERSONAL PERMANENTE	2,649,258.14	2.67
5.1.1.1.3.1	SUELDOS BASE AL PERSONAL DE BASE	0.00	0.00
5.1.1.1.3.2	SUELDOS BASE AL PERSONAL DE CONFIANZA	2,649,258.14	2.67
5.1.1.1.4	REMUNERACIONES POR ADSCRIPCIÓN LABORAL EN EL EXTRANJERO	0.00	0.00
5.1.1.2	REMUNERACIONES AL PERSONAL DE CARÁCTER TRANSITORIO	18,593,655.63	18.73
5.1.1.2.1	HONORARIOS ASIMILABLES A SALARIOS	18,593,655.63	18.73
5.1.1.2.2	SUELDOS BASE AL PERSONAL EVENTUAL	0.00	0.00
5.1.1.2.3	RETRIBUCIONES POR SERVICIOS DE CARÁCTER SOCIAL	0.00	0.00
5.1.1.2.4	RETRIB. A LOS REPRESENT. DE LOS TRABAJADORES Y DE LOS PATRONES EN LA JUNTA DE CONCILIACIÓN Y ARBITR.	0.00	0.00
5.1.1.3	REMUNERACIONES ADICIONALES Y ESPECIALES	25,033,581.42	25.22
5.1.1.3.1	PRIMAS POR AÑOS DE SERVICIOS EFECTIVOS PRESTADOS	0.00	0.00
5.1.1.3.2	PRIMAS DE VACACIONES, DOMINICAL Y GRATIFICACIÓN DE FIN DE AÑO	3,116,203.75	3.14
5.1.1.3.2.1	PRIMAS DE VACACIONES Y DOMINICAL	1,976,373.08	1.99
5.1.1.3.2.2	GRATIFICACIÓN DE FIN DE AÑO	1,139,830.67	1.15
5.1.1.3.3	HORAS EXTRAORDINARIAS	0.00	0.00
5.1.1.3.4	COMPENSACIONES	21,917,377.67	22.08
5.1.1.3.5	SOBREHABERES	0.00	0.00
5.1.1.3.6	ASIGNACIONES DE TÉCNICO, DE MANDO, POR COMISIÓN, DE VUELO Y DE TÉCNICO ESPECIAL	0.00	0.00
5.1.1.3.7	HONORARIOS ESPECIALES	0.00	0.00
5.1.1.3.8	PARTICIPACIONES POR VIGILANCIA EN EL CUMPLIMIENTO DE LAS LEYES Y CUSTODIA DE VALORES	0.00	0.00
5.1.1.4	SEGURIDAD SOCIAL	1,884,285.94	1.90
5.1.1.4.1	APORTACIONES DE SEGURIDAD SOCIAL	1,744,236.79	1.76
5.1.1.4.2	APORTACIONES A FONDOS DE VIVIENDA	0.00	0.00
5.1.1.4.3	APORTACIONES AL SISTEMA PARA EL RETIRO	140,049.15	0.14
5.1.1.4.4	APORTACIONES PARA SEGUROS	0.00	0.00
5.1.1.5	OTRAS PRESTACIONES SOCIALES Y ECONÓMICAS	1,453,505.87	1.46
5.1.1.5.1	CUOTAS PARA EL FONDO DE AHORRO Y FONDO DE TRABAJO	0.00	0.00
5.1.1.5.2	INDEMNIZACIONES	30,328.09	0.03
5.1.1.5.3	PRESTACIONES Y HABERES DE RETIRO	0.00	0.00
5.1.1.5.4	PRESTACIONES CONTRACTUALES	0.00	0.00
5.1.1.5.5	APOYOS A LA CAPACITACIÓN DE LOS SERVIDORES PÚBLICOS	0.00	0.00
5.1.1.5.9	OTRAS PRESTACIONES SOCIALES Y ECONÓMICAS	1,423,177.78	1.43
5.1.1.6	PAGO DE ESTÍMULOS A SERVIDORES PÚBLICOS	44,954.91	0.05
5.1.1.6.1	ESTIMULOS	44,954.91	0.05
5.1.1.6.2	RECOMPENSAS	0.00	0.00
5.1.1.7	PREVISIONES	0.00	0.00
5.1.2	MATERIALES Y SUMINISTROS	7,767,433.77	7.83
5.1.2.1	MATERIALES DE ADMINISTRACIÓN, EMISIÓN DE DOCUMENTOS Y ARTÍCULOS OFICIALES	744,207.01	0.75
5.1.2.1.1	MATERIALES, ÚTILES Y EQUIPOS MENORES DE OFICINA	329,828.93	0.33
5.1.2.1.2	MATERIALES Y ÚTILES DE IMPRESIÓN Y	6,268.97	0.01



CONVENCIONES Y PARQUES

NOTAS AL ESTADO DE ACTIVIDADES

Al 30 de Junio de 2020

(Cifras en pesos)

	REPRODUCCIÓN		
5.1.2.1.3	MATERIAL ESTADÍSTICO Y GEOGRÁFICO	0.00	0.00
5.1.2.1.4	MATERIALES, ÚTILES Y EQUIPOS MENORES DE TECNOLOGÍAS DE LA INFORMACIÓN Y COMUNICACIONES	16,451.29	0.02
5.1.2.1.5	MATERIAL IMPRESO E INFORMACIÓN DIGITAL	165,589.32	0.17
5.1.2.1.6	MATERIAL DE LIMPIEZA	226,068.50	0.23
5.1.2.1.7	MATERIALES Y ÚTILES DE ENSEÑANZA	0.00	0.00
5.1.2.1.8	MATERIALES PARA EL REGISTRO E IDENTIFICACIÓN DE BIENES Y PERSONAS	0.00	0.00
5.1.2.2	ALIMENTOS Y UTENSILIOS	352,692.63	0.36
5.1.2.2.1	PRODUCTOS ALIMENTICIOS PARA PERSONAS	164,400.11	0.17
5.1.2.2.2	PRODUCTOS ALIMENTICIOS PARA ANIMALES	151,455.00	0.15
5.1.2.2.3	UTENSILIOS PARA EL SERVICIO DE ALIMENTACIÓN	36,837.52	0.04
5.1.2.3	MATERIAS PRIMAS Y MATERIALES DE PRODUCCIÓN Y COMERCIALIZACIÓN	2,798,761.06	2.82
5.1.2.3.1	PRODUCTOS ALIMENTICIOS, AGROPECUARIOS Y FORESTALES ADQUIRIDOS COMO MATERIA PRIMA	1,877,968.86	1.89
5.1.2.3.2	INSUMOS TEXTILES ADQUIRIDOS COMO MATERIA PRIMA	0.00	0.00
5.1.2.3.3	PRODUCTOS DE PAPEL, CARTÓN E IMPRESOS ADQUIRIDOS COMO MATERIA PRIMA	34,465.90	0.03
5.1.2.3.4	COMBUSTIBLES, LUBRICANTES, ADITIVOS, CARBÓN Y SUS DERIVADOS ADQUIRIDOS COMO MATERIA PRIMA	2,643.62	0.00
5.1.2.3.5	PRODUCTOS QUÍMICOS, FARMACÉUTICOS Y DE LABORATORIO ADQUIRIDOS COMO MATERIA PRIMA	0.00	0.00
5.1.2.3.6	PRODUCTOS METÁLICOS Y A BASE DE MINERALES NO METÁLICOS ADQUIRIDOS COMO MATERIA PRIMA	0.00	0.00
5.1.2.3.7	PRODUCTOS DE CUERO, PIEL, PLÁSTICO Y HULE ADQUIRIDOS COMO MATERIA PRIMA	21,325.18	0.02
5.1.2.3.8	MERCANCÍAS ADQUIRIDAS PARA SU COMERCIALIZACIÓN	861,862.47	0.87
5.1.2.3.9	OTROS PRODUCTOS ADQUIRIDOS COMO MATERIA PRIMA	495.03	0.00
5.1.2.4	MATERIALES Y ARTÍCULOS DE CONSTRUCCIÓN Y DE REPARACIÓN	889,894.39	0.90
5.1.2.4.1	PRODUCTOS MINERALES NO METÁLICOS	45,897.96	0.05
5.1.2.4.2	CEMENTO Y PRODUCTOS DE CONCRETO	15,454.05	0.02
5.1.2.4.3	CAL, YESO Y PRODUCTOS DE YESO	8,948.84	0.01
5.1.2.4.4	MADERA Y PRODUCTOS DE MADERA	108,857.81	0.11
5.1.2.4.5	VIDRIO Y PRODUCTOS DE VIDRIO	5,890.00	0.01
5.1.2.4.6	MATERIAL ELÉCTRICO Y ELECTRONICO	175,862.84	0.18
5.1.2.4.7	ARTÍCULOS METÁLICOS PARA LA CONSTRUCCIÓN	66,510.05	0.07
5.1.2.4.8	MATERIALES COMPLEMENTARIOS	68,033.04	0.07
5.1.2.4.9	OTROS MATERIALES Y ARTÍCULOS DE CONSTRUCCIÓN Y REPARACIÓN	394,439.80	0.40
5.1.2.5	PRODUCTOS QUÍMICOS, FARMACÉUTICOS Y DE LABORATORIO	1,948,323.89	1.96
5.1.2.5.1	PRODUCTOS QUÍMICOS BÁSICOS	18,822.21	0.02
5.1.2.5.2	FERTILIZANTES, PESTICIDAS Y OTROS AGROQUÍMICOS	28,966.16	0.03
5.1.2.5.3	MEDICINAS Y PRODUCTOS FARMACÉUTICOS	11,234.57	0.01
5.1.2.5.4	MATERIALES, ACCESORIOS Y SUMINISTROS MÉDICOS	1,744,162.26	1.76





CONVENCIONES Y PARQUES

NOTAS AL ESTADO DE ACTIVIDADES

Al 30 de Junio de 2020

(Cifras en pesos)

5.1.2.5.5	MATERIALES, ACCESORIOS Y SUMINISTROS DE LABORATORIO	0.00	0.00
5.1.2.5.6	FIBRAS SINTÉTICAS, HULES, PLÁSTICOS Y DERIVADOS	132,483.29	0.13
5.1.2.5.9	OTROS PRODUCTOS QUÍMICOS	12,655.40	0.01
5.1.2.6	COMBUSTIBLES, LUBRICANTES Y ADITIVOS	597,056.73	0.60
5.1.2.6.1	COMBUSTIBLES, LUBRICANTES Y ADITIVOS	597,056.73	0.60
5.1.2.6.1.1	COMBUSTIBLES	556,407.88	0.56
5.1.2.6.1.2	LUBRICANTES Y ADITIVOS	40,648.85	0.04
5.1.2.6.2	CARBÓN Y SUS DERIVADOS	0.00	0.00
5.1.2.7	VESTUARIO, BLANCOS, PRENDAS DE PROTECCIÓN Y ARTÍCULOS DEPORTIVOS	34,232.39	0.03
5.1.2.7.1	VESTUARIO Y UNIFORMES	0.00	0.00
5.1.2.7.2	PRENDAS DE SEGURIDAD Y PROTECCIÓN PERSONAL	25,819.09	0.03
5.1.2.7.3	ARTÍCULOS DEPORTIVOS	580.00	0.00
5.1.2.7.4	PRODUCTOS TEXTILES	7,833.30	0.01
5.1.2.7.5	BLANCOS Y OTROS PRODUCTOS TEXTILES, EXCEPTO PRENDAS DE VESTIR	0.00	0.00
5.1.2.8	MATERIALES Y SUMINISTROS PARA SEGURIDAD	0.00	0.00
5.1.2.8.1	SUSTANCIAS Y MATERIALES EXPLOSIVOS	0.00	0.00
5.1.2.8.2	MATERIALES DE SEGURIDAD PÚBLICA	0.00	0.00
5.1.2.8.3	PRENDAS DE PROTECCIÓN PARA SEGURIDAD PÚBLICA	0.00	0.00
5.1.2.9	HERRAMIENTAS, REFACCIONES Y ACCESORIOS MENORES	402,265.67	0.41
5.1.2.9.1	HERRAMIENTAS MENORES	52,158.31	0.05
5.1.2.9.2	REFACCIONES Y ACCESORIOS MENORES DE EDIFICIOS	62,841.54	0.06
5.1.2.9.3	REFACCIONES Y ACCESORIOS MENORES DE MOBILIARIO Y EQUIPO DE ADMINISTRACIÓN, EDUCACIONAL Y RECREATIVO	1,214.40	0.00
5.1.2.9.4	REFACCIONES Y ACCESORIOS MENORES DE EQUIPO DE CÓMPUTO Y TECNOLOGÍAS DE LA INFORMACIÓN	36,221.37	0.04
5.1.2.9.5	REFACCIONES Y ACCESORIOS MENORES DE EQUIPO E INSTRUMENTAL MÉDICO Y DE LABORATORIO	0.00	0.00
5.1.2.9.6	REFACCIONES Y ACCESORIOS MENORES DE EQUIPO DE TRANSPORTE	11,798.28	0.01
5.1.2.9.7	REFACCIONES Y ACCESORIOS MENORES DE EQUIPO DE DEFENSA Y SEGURIDAD	0.00	0.00
5.1.2.9.8	REFACCIONES Y ACCESORIOS MENORES DE MAQUINARIA Y OTROS EQUIPOS	216,727.05	0.22
5.1.2.9.9	REFACCIONES Y ACCESORIOS MENORES OTROS BIENES MUEBLES	21,304.72	0.02
5.1.3	SERVICIOS GENERALES	41,756,982.53	42.07
5.1.3.1	SERVICIOS BÁSICOS	10,854,339.94	10.94
5.1.3.1.1	ENERGÍA ELÉCTRICA	6,445,910.85	6.49
5.1.3.1.2	GAS	73,074.66	0.07
5.1.3.1.3	AGUA	3,956,476.57	3.99
5.1.3.1.4	TELEFONÍA TRADICIONAL	0.00	0.00
5.1.3.1.5	TELEFONÍA CELULAR	4,107.65	0.00
5.1.3.1.6	SERVICIOS DE TELECOMUNICACIONES Y SATÉLITES	292,684.87	0.29
5.1.3.1.7	SERVICIOS DE ACCESO DE INTERNET, REDES Y PROCESAMIENTO DE INFORMACIÓN	81,106.91	0.08
5.1.3.1.8	SERVICIOS POSTALES Y TELEGRÁFICOS	978.43	0.00



CONVENCIONES Y PARQUES

NOTAS AL ESTADO DE ACTIVIDADES

Al 30 de Junio de 2020

(Cifras en pesos)

5.1.3.1.9	SERVICIOS INTEGRALES Y OTROS SERVICIOS	0.00	0.00
5.1.3.2	SERVICIOS DE ARRENDAMIENTO	682,654.05	0.69
5.1.3.2.1	ARRENDAMIENTO DE TERRENOS	72,000.00	0.07
5.1.3.2.2	ARRENDAMIENTO DE EDIFICIOS	0.00	0.00
5.1.3.2.3	ARRENDAMIENTO DE MOBILIARIO Y EQUIPO DE ADMINISTRACIÓN, EDUCACIONAL Y RECREATIVO	9,762.94	0.01
5.1.3.2.4	ARRENDAMIENTO DE EQUIPO E INSTRUMENTAL MÉDICO Y DE LABORATORIO	0.00	0.00
5.1.3.2.5	ARRENDAMIENTO DE EQUIPO DE TRANSPORTE	51,750.00	0.05
5.1.3.2.6	ARRENDAMIENTO DE MAQUINARIA, OTROS EQUIPOS Y HERRAMIENTAS	245,078.00	0.25
5.1.3.2.7	ARRENDAMIENTO DE ACTIVOS INTANGIBLES	217,895.46	0.22
5.1.3.2.8	ARRENDAMIENTO FINANCIERO	0.00	0.00
5.1.3.2.9	OTROS ARRENDAMIENTOS	86,167.65	0.09
5.1.3.3	SERVICIOS PROFESIONALES, CIENTÍFICOS Y TÉCNICOS Y OTROS SERVICIOS	18,635,735.38	18.78
5.1.3.3.1	SERVICIOS LEGALES, DE CONTABILIDAD, AUDITORÍA Y RELACIONADOS	61,533.54	0.06
5.1.3.3.2	SERVICIOS DE DISEÑO, ARQUITECTURA, INGENIERÍA Y ACTIVIDADES RELACIONADAS	0.00	0.00
5.1.3.3.3	SERVICIOS DE CONSULTORÍA ADMINISTRATIVA, PROCESOS, TÉCNICA Y EN TECNOLOGÍAS DE LA INFORMACIÓN	112,000.00	0.11
5.1.3.3.3.1	SERVICIOS DE INFORMÁTICA	112,000.00	0.11
5.1.3.3.4	SERVICIOS DE CAPACITACIÓN	0.00	0.00
5.1.3.3.5	SERVICIOS DE INVESTIGACIÓN CIENTÍFICA Y DESARROLLO	4,930.16	0.01
5.1.3.3.6	SERVICIOS DE APOYO ADMINISTRATIVO, FOTOCOPIADO E IMPRESIÓN	15,470.90	0.02
5.1.3.3.7	SERVICIOS DE PROTECCIÓN Y SEGURIDAD	0.00	0.00
5.1.3.3.8	SERVICIOS DE VIGILANCIA	18,441,800.78	18.58
5.1.3.3.9	SERVICIOS PROFESIONALES, CIENTÍFICOS Y TÉCNICOS INTEGRALES	0.00	0.00
5.1.3.4	SERVICIOS FINANCIEROS, BANCARIOS Y COMERCIALES	598,623.79	0.60
5.1.3.4.1	SERVICIOS FINANCIEROS Y BANCARIOS	243,004.82	0.24
5.1.3.4.2	SERVICIOS DE COBRANZA, INVESTIGACIÓN CREDITICIA Y SIMILAR	0.00	0.00
5.1.3.4.3	SERVICIOS DE RECAUDACIÓN, TRASLADO Y CUSTODIA DE VALORES	198,412.25	0.20
5.1.3.4.4	SEGUROS DE RESPONSABILIDAD PATRIMONIAL Y FIANZAS	0.00	0.00
5.1.3.4.5	SEGUROS DE BIENES PATRIMONIALES	69,777.84	0.07
5.1.3.4.6	ALMACENAJE, ENVASE Y EMBALAJE	84,230.16	0.08
5.1.3.4.7	FLETES Y MANIOBRAS	176.19	0.00
5.1.3.4.8	COMISIONES POR VENTAS	3,022.53	0.00
5.1.3.4.9	SERVICIOS FINANCIEROS, BANCARIOS Y COMERCIALES INTEGRALES	0.00	0.00
5.1.3.5	SERVICIOS DE INSTALACIÓN, REPARACIÓN, MANTENIMIENTO Y CONSERVACIÓN	8,852,987.17	8.92
5.1.3.5.1	CONSERVACIÓN Y MANTENIMIENTO MENOR DE INMUEBLES	544,167.16	0.55
5.1.3.5.2	INSTALACIÓN, REPARACIÓN Y MANTENIMIENTO DE MOBILIARIO Y EQUIPO DE ADMÓN., EDUCACIONAL Y RECR	3,885.00	0.00
5.1.3.5.3	INSTALACIÓN, REPARACIÓN Y MANTENIMIENTO DE EQUIPO DE CÓMPUTO Y TECNOLOGÍAS DE LA INFORMACIÓN	1,750.00	0.00





CONVENCIONES Y PARQUES

NOTAS AL ESTADO DE ACTIVIDADES  
Al 30 de Junio de 2020  
(Cifras en pesos)

5.1.3.5.4	INSTALACIÓN, REPARACIÓN Y MANTENIMIENTO DE EQUIPO E INSTRUMENTAL MÉDICO Y DE LABORATORIO	0.00	0.00
5.1.3.5.5	REPARACIÓN Y MANTENIMIENTO DE EQUIPO DE TRANSPORTE	200,442.13	0.20
5.1.3.5.6	REPARACIÓN Y MANTENIMIENTO DE EQUIPO DE DEFENSA Y SEGURIDAD	0.00	0.00
5.1.3.5.7	INSTALACIÓN, REPARACIÓN Y MANTENIMIENTO DE MAQUINARIA, OTROS EQUIPOS Y HERRAMIENTA	332,645.96	0.34
5.1.3.5.8	SERVICIOS DE LIMPIEZA Y MANEJO DE DESECHOS	7,770,096.92	7.83
5.1.3.5.9	SERVICIOS DE JARDINERÍA Y FUMIGACIÓN	0.00	0.00
5.1.3.6	SERVICIOS DE COMUNICACIÓN SOCIAL Y PUBLICIDAD	475.00	0.00
5.1.3.6.1	DIFUSIÓN POR RADIO, TELEVISIÓN Y OTROS MEDIOS DE MENSAJES S OBRE PROGRAM. Y ACTIVID. GUBERNAMENTALES	0.00	0.00
5.1.3.6.2	DIFUSIÓN POR RADIO, TELEVISIÓN Y OTROS MEDIOS DE MENSAJES C OMER. PARA PROMOC. LA VNTA DE BIE. O SERV	475.00	0.00
5.1.3.6.3	SERVICIOS DE CREATIVIDAD, PREPRODUCCIÓN Y PRODUCCIÓN DE PUBLICIDA D, EXCEPTO INTERNET	0.00	0.00
5.1.3.6.4	SERVICIOS DE REVELADO DE FOTOGRAFÍAS	0.00	0.00
5.1.3.6.5	SERVICIOS DE LA INDUSTRIA FÍLMICA, DEL SONIDO Y DEL VIDEO	0.00	0.00
5.1.3.6.6	SERVICIO DE CREACIÓN Y DIFUSIÓN DE CONTENIDO EXCLUSIVAMENTE A TRAVÉS DE INTERNET	0.00	0.00
5.1.3.6.9	OTROS SERVICIOS DE INFORMACIÓN	0.00	0.00
5.1.3.7	SERVICIOS DE TRASLADO Y VIÁTICOS	1,757.31	0.00
5.1.3.7.1	PASAJES AÉREOS	0.00	0.00
5.1.3.7.1.1	PASAJES AÉREOS NACIONALES	0.00	0.00
5.1.3.7.1.2	PASAJES AÉREOS INTERNACIONALES	0.00	0.00
5.1.3.7.2	PASAJES TERRESTRES	1,366.45	0.00
5.1.3.7.2.1	PASAJES TERRESTRES NACIONALES	1,366.45	0.00
5.1.3.7.2.2	PASAJES TERRESTRES INTERNACIONALES	0.00	0.00
5.1.3.7.3	PASAJES MARÍTIMOS, LACUSTRES Y FLUVIALES	0.00	0.00
5.1.3.7.4	AUTOTRANSPORTE	0.00	0.00
5.1.3.7.5	VIÁTICOS EN EL PAÍS	150.86	0.00
5.1.3.7.5	VIÁTICOS EN EL EXTRANJERO	0.00	0.00
5.1.3.7.7	GASTOS DE INSTALACIÓN Y TRASLADO DE MENAJE	0.00	0.00
5.1.3.7.8	SERVICIOS INTEGRALES DE TRASLADO Y VIÁTICOS	0.00	0.00
5.1.3.7.9	OTROS SERVICIOS DE TRASLADO Y HOSPEDAJE	240.00	0.00
5.1.3.8	SERVICIOS OFICIALES	480,782.20	0.48
5.1.3.8.1	GASTOS DE CEREMONIAL	0.00	0.00
5.1.3.8.2	GASTOS DE ORDEN SOCIAL Y CULTURAL	1,000.00	0.00
5.1.3.8.3	CONGRESOS Y CONVENCIONES	479,782.20	0.48
5.1.3.8.4	EXPOSICIONES	0.00	0.00
5.1.3.8.5	GASTOS DE REPRESENTACIÓN	0.00	0.00
5.1.3.9	OTROS SERVICIOS GENERALES	1,649,627.69	1.66
5.1.3.9.1	SERVICIOS FUNERARIOS Y DE CEMENTERIOS	0.00	0.00
5.1.3.9.2	IMPUESTOS Y DERECHOS	216,254.81	0.22
5.1.3.9.3	IMPUESTOS Y DERECHOS DE IMPORTACIÓN	0.00	0.00
5.1.3.9.4	SENTENCIAS Y RESOLUCIONES POR	0.00	0.00



CONVENCIONES Y PARQUES

NOTAS AL ESTADO DE ACTIVIDADES  
Al 30 de Junio de 2020  
(Cifras en pesos)

5.1.3.9.5	JUDICIALES AUTORIDAD COMPETENTE PENAS, MULTAS, ACCESORIOS Y ACTUALIZACIONES	0.00	0.00
5.1.3.9.6	OTROS GASTOS POR RESPONSABILIDADES	0.00	0.00
5.1.3.9.8	IMPUESTO SOBRE NÓMINAS Y OTROS QUE SE DERIVEN DE UNA RELACIÓN LABORAL	1,433,372.88	1.44
5.1.3.9.9	OTROS SERVICIOS GENERALES	0.00	0.00
5.2	TRANSFERENCIAS, ASIGNACIONES, SUBSIDIOS Y OTRAS AYUDAS	0.00	0.00
5.2.1	TRANSFERENCIAS INTERNAS Y ASIGNACIONES AL SECTOR PÚBLICO	0.00	0.00
5.2.1.1	ASIGNACIONES AL SECTOR PÚBLICO	0.00	0.00
5.2.1.1.1	ASIGNACIONES PRESUPUESTARIAS AL PODER EJECUTIVO	0.00	0.00
5.2.1.1.2	ASIGNACIONES PRESUPUESTARIAS AL PODER LEGISLATIVO	0.00	0.00
5.2.1.1.3	ASIGNACIONES PRESUPUESTARIAS AL PODER JUDICIAL	0.00	0.00
5.2.1.1.4	ASIGNACIONES PRESUPUESTARIAS A ÓRGANOS AUTÓNOMOS	0.00	0.00
5.2.1.2	TRANSFERENCIAS INTERNAS AL SECTOR PÚBLICO	0.00	0.00
5.2.1.2.5	TRANSFERENCIAS OTORGADAS A ENTIDADES PARAESTATALES NO EMPRESARIALES Y NO FINANCIERAS	0.00	0.00
5.2.1.2.6	TRANSFERENCIAS INTERNAS OTORGADAS A ENTIDADES PARAESTATALES EMPRESARIALES Y NO FINANCIERAS	0.00	0.00
5.2.1.2.7	TRANSFERENCIAS INTERNAS OTORGADAS A FIDEICOMISOS PÚBLICOS EMPRESARIALES Y NO FINANCIERAS	0.00	0.00
5.2.1.2.8	TRANSFERENCIAS INTERNAS OTORGADAS A INSTITUCIONES PARAESTATALES PÚBLICAS FINANCIERAS	0.00	0.00
5.2.1.2.9	TRANSFERENCIAS INTERNAS OTORGADAS A FIDEICOMISOS PÚBLICOS FINANCIEROS	0.00	0.00
5.2.2	TRANSFERENCIAS AL RESTO DEL SECTOR PÚBLICO	0.00	0.00
5.2.2.1	TRANSFERENCIAS A ENTIDADES PARAESTATALES	0.00	0.00
5.2.2.1.1	TRANSFERENCIAS OTORGADAS A ENTIDADES PARAESTATALES NO EMPRESARIALES Y NO FINANCIERAS	0.00	0.00
5.2.2.1.2	TRANSFERENCIAS OTORGADAS PARA ENTIDADES PARAESTATALES EMPRESARIALES Y NO FINANCIERAS	0.00	0.00
5.2.2.1.3	TRANSFERENCIAS OTORGADAS PARA INSTITUCIONES PARAESTATALES PÚBLICAS FINANCIERAS	0.00	0.00
5.2.2.2	TRANSFERENCIAS A ENTIDADES FEDERATIVAS Y MUNICIPIOS	0.00	0.00
5.2.2.2.4	TRANSFERENCIAS OTORGADAS A ENTIDADES FEDERATIVAS Y MUNICIPIOS	0.00	0.00
5.2.2.2.4.1	A ENTIDADES FEDERATIVAS	0.00	0.00
5.2.2.2.4.2	A MUNICIPIOS	0.00	0.00
5.2.2.2.5	TRANSFERENCIAS A FIDEICOMISOS DE ENTIDADES FEDERATIVAS Y MUNICIPIOS	0.00	0.00
5.2.3	SUBSIDIOS Y SUBVENCIONES	0.00	0.00
5.2.3.1	SUBSIDIOS	0.00	0.00



CONVENCIONES Y PARQUES

NOTAS AL ESTADO DE ACTIVIDADES

Al 30 de Junio de 2020

(Cifras en pesos)

5.2.3.1.1	SUBSIDIOS A LA PRODUCCIÓN	0.00	0.00
5.2.3.1.1.1	A ENTIDADES EMPRESARIALES NO FINANCIERAS DEL SECTOR PRIVADO	0.00	0.00
5.2.3.1.1.2	A ENTIDADES EMPRESARIALES NO FINANCIERAS DEL SECTOR PÚBLICO	0.00	0.00
5.2.3.1.2	SUBSIDIOS A LA DISTRIBUCIÓN	0.00	0.00
5.2.3.1.2.1	A ENTIDADES EMPRESARIALES NO FINANCIERAS DEL SECTOR PRIVADO	0.00	0.00
5.2.3.1.2.2	A ENTIDADES EMPRESARIALES NO FINANCIERAS DEL SECTOR PÚBLICO	0.00	0.00
5.2.3.1.3	SUBSIDIOS A LA INVERSIÓN	0.00	0.00
5.2.3.1.3.1	A ENTIDADES EMPRESARIALES NO FINANCIERAS DEL SECTOR PRIVADO	0.00	0.00
5.2.3.1.3.2	A ENTIDADES EMPRESARIALES NO FINANCIERAS DEL SECTOR PÚBLICO	0.00	0.00
5.2.3.1.4	SUBSIDIOS A LA PRESTACIÓN DE SERVICIOS PÚBLICOS	0.00	0.00
5.2.3.1.4.1	A ENTIDADES EMPRESARIALES NO FINANCIERAS DEL SECTOR PRIVADO	0.00	0.00
5.2.3.1.4.2	A ENTIDADES EMPRESARIALES NO FINANCIERAS DEL SECTOR PÚBLICO	0.00	0.00
5.2.3.1.5	SUBSIDIOS PARA CUBRIR DIFERENCIALES DE TASA DE INTERÉS	0.00	0.00
5.2.3.1.5.1	A ENTIDADES EMPRESARIALES FINANCIERAS DEL SECTOR PRIVADO	0.00	0.00
5.2.3.1.5.2	A ENTIDADES EMPRESARIALES FINANCIERAS DEL SECTOR PÚBLICO	0.00	0.00
5.2.3.1.6	SUBSIDIOS A LA VIVIENDA	0.00	0.00
5.2.3.1.6.1	A ENTIDADES EMPRESARIALES NO FINANCIERAS DEL SECTOR PRIVADO	0.00	0.00
5.2.3.1.6.2	A ENTIDADES EMPRESARIALES NO FINANCIERAS DEL SECTOR PÚBLICO	0.00	0.00
5.2.3.1.8	SUBSIDIOS A ENTIDADES FEDERATIVAS Y MUNICIPIOS	0.00	0.00
5.2.3.1.9	OTROS SUBSIDIOS	0.00	0.00
5.2.3.2	SUBVENCIONES	0.00	0.00
5.2.3.2.7	SUBVENCIONES AL CONSUMO	0.00	0.00
5.2.4	AYUDAS SOCIALES	0.00	0.00
5.2.4.1	AYUDAS SOCIALES A PERSONAS	0.00	0.00
5.2.4.2	BECAS	0.00	0.00
5.2.4.3	AYUDAS SOCIALES A INSTITUCIONES	0.00	0.00
5.2.4.3.3	AYUDAS SOCIALES A INSTITUCIONES DE ENSEÑANZA	0.00	0.00
5.2.4.3.4	AYUDAS SOCIALES A ACTIVIDADES CIENTÍFICAS O ACADÉMICAS	0.00	0.00
5.2.4.3.5	AYUDAS SOCIALES A INSTITUCIONES SIN FINES DE LUCRO	0.00	0.00
5.2.4.3.6	AYUDAS SOCIALES A COOPERATIVAS	0.00	0.00
5.2.4.3.7	AYUDAS SOCIALES A ENTIDADES DE INTERÉS PÚBLICO	0.00	0.00
5.2.4.4	AYUDAS SOCIALES POR DESASTRES NATURALES Y OTROS SINIESTROS	0.00	0.00
5.2.5	PENSIONES Y JUBILACIONES	0.00	0.00
5.2.5.1	PENSIONES	0.00	0.00
5.2.5.2	JUBILACIONES	0.00	0.00
5.2.5.9	OTRAS PENSIONES Y JUBILACIONES	0.00	0.00
5.2.6	TRANSFERENCIAS A FIDEICOMISOS, MANDATOS Y CONTRATOS ANÁLOGOS	0.00	0.00





CONVENCIONES Y PARQUES

NOTAS AL ESTADO DE ACTIVIDADES  
Al 30 de Junio de 2020  
(Cifras en pesos)

5.2.6.1	TRANSFERENCIAS A FIDEICOMISOS, MANDATOS Y CONTRATOS ANÁLOGOS AL GOBIERNO	0.00	0.00
5.2.6.1.1	EJECUTIVO	0.00	0.00
5.2.6.1.2	LEGISLATIVO	0.00	0.00
5.2.6.1.3	JUDICIAL	0.00	0.00
5.2.6.2	TRANSFERENCIAS A FIDEICOMISOS, MANDATOS Y CONTRATOS ANÁLOGOS A ENTIDADES PARAESTATALES	0.00	0.00
5.2.6.2.1	NO EMPRESARIALES Y NO FINANCIERAS	0.00	0.00
5.2.6.2.2	EMPRESARIALES Y NO FINANCIERAS	0.00	0.00
5.2.6.3	TRANSFERENCIAS A FIDEICOMISOS DE INSTITUCIONES PÚBLICAS FINANCIERAS	0.00	0.00
5.2.7	TRANSFERENCIAS A LA SEGURIDAD SOCIAL	0.00	0.00
5.2.7.1	TRANSFERENCIAS POR OBLIGACIONES DE LEY	0.00	0.00
5.2.8	DONATIVOS	0.00	0.00
5.2.8.1	DONATIVOS A INSTITUCIONES SIN FINES DE LUCRO	0.00	0.00
5.2.8.2	DONATIVOS A ENTIDADES FEDERATIVAS Y MUNICIPIOS	0.00	0.00
5.2.8.3	DONATIVOS A FIDEICOMISOS, MANDATOS Y CONTRATOS ANÁLOGOS PRIVADOS	0.00	0.00
5.2.8.4	DONATIVOS A FIDEICOMISOS, MANDATOS Y CONTRATOS ANÁLOGOS ESTATALES	0.00	0.00
5.2.8.5	DONATIVOS INTERNACIONALES	0.00	0.00
5.2.9	TRANSFERENCIAS AL EXTERIOR	0.00	0.00
5.2.9.1	TRANSFERENCIAS AL EXTERIOR A GOBIERNOS EXTRANJEROS Y ORGANISMOS INTERNACIONALES	0.00	0.00
5.2.9.1.1	TRANSFERENCIAS A GOBIERNOS EXTRANJEROS	0.00	0.00
5.2.9.1.2	TRANSFERENCIAS PARA ORGANISMOS INTERNACIONALES	0.00	0.00
5.2.9.2	TRANSFERENCIAS AL SECTOR PRIVADO EXTERNO	0.00	0.00
5.3	PARTICIPACIONES Y APORTACIONES	0.00	0.00
5.3.1	PARTICIPACIONES	0.00	0.00
5.3.1.1	PARTICIPACIONES DE LA FEDERACIÓN A ENTIDADES FEDERATIVAS Y MUNICIPIOS	0.00	0.00
5.3.1.1.1	FONDO GENERAL DE PARTICIPACIONES	0.00	0.00
5.3.1.1.2	FONDO DE FOMENTO MUNICIPAL	0.00	0.00
5.3.1.1.4	OTROS CONCEPTOS PARTICIPABLES DE LA FEDERACIÓN A ENTIDADES FEDERATIVAS	0.00	0.00
5.3.1.1.5	OTROS CONCEPTOS PARTICIPABLES DE LA FEDERACIÓN A MUNICIPIOS	0.00	0.00
5.3.1.1.6	CONVENIOS DE COLABORACIÓN ADMINISTRATIVA	0.00	0.00
5.3.1.2	PARTICIPACIONES DE LAS ENTIDADES FEDERATIVAS A LOS MUNICIPIOS	0.00	0.00
5.3.2	APORTACIONES	0.00	0.00
5.3.2.1	APORTACIONES DE LA FEDERACIÓN A ENTIDADES FEDERATIVAS Y MUNICIPIOS	0.00	0.00
5.3.2.1.1	APORTACIONES DE LA FEDERACIÓN A LAS ENTIDADES FEDERATIVAS	0.00	0.00
5.3.2.1.2	APORTACIONES DE LA FEDERACIÓN A MUNICIPIOS	0.00	0.00
5.3.2.1.4	APORTACIONES PREVISTAS EN LEYES Y DECRETOS AL SISTEMA DE PROTECCIÓN SOCIAL	0.00	0.00
5.3.2.1.5	APORTACIONES PREVISTAS EN LEYES Y DECRETOS COMPENSATORIAS A ENTIDADES FEDERATIVAS Y MUNICIPIOS	0.00	0.00
5.3.2.2	APORTACIONES DE LAS ENTIDADES FEDERATIVAS A LOS MUNICIPIOS	0.00	0.00





CONVENIONES Y PARQUES

NOTAS AL ESTADO DE ACTIVIDADES  
Al 30 de Junio de 2020  
(Cifras en pesos)

5.3.3	CONVENIOS	0.00	0.00
5.3.3.1	CONVENIOS DE REASIGNACIÓN	0.00	0.00
5.3.3.2	CONVENIOS DE DESCENTRALIZACIÓN Y OTROS	0.00	0.00
5.3.3.2.2	CONVENIOS DE DESCENTRALIZACIÓN	0.00	0.00
5.3.3.2.3	OTROS CONVENIOS	0.00	0.00
5.4	INTERESES, COMISIONES Y OTROS GASTOS DE LA DEUDA PÚBLICA	0.00	0.00
5.4.1	INTERESES DE LA DEUDA PÚBLICA	0.00	0.00
5.4.1.1	INTERESES DE LA DEUDA PÚBLICA INTERNA	0.00	0.00
5.4.1.1.1	INTERESES DE LA DEUDA INTERNA CON INSTITUCIONES DE CRÉDITO	0.00	0.00
5.4.1.1.2	INTERESES DERIVADOS DE LA COLOCACIÓN DE TÍTULOS Y VALORES	0.00	0.00
5.4.1.1.3	INTERESES POR ARRENDAMIENTOS FINANCIEROS NACIONALES	0.00	0.00
5.4.1.2	INTERESES DE LA DEUDA PÚBLICA EXTERNA	0.00	0.00
5.4.1.2.4	INTERESES DE LA DEUDA EXTERNA CON INSTITUCIONES DE CRÉDITO	0.00	0.00
5.4.1.2.5	INTERESES DE LA DEUDA DE ORGANISMOS FINANCIEROS INTERNACIONALES	0.00	0.00
5.4.1.2.6	INTERESES DE LA DEUDA BILATERAL	0.00	0.00
5.4.1.2.7	INTERESES DERIVADOS DE LA COLOCACIÓN DE TÍTULOS Y VALORES EN EL EXTERIOR	0.00	0.00
5.4.1.2.8	INTERESES POR ARRENDAMIENTOS FINANCIEROS INTERNACIONALES	0.00	0.00
5.4.2	COMISIONES DE LA DEUDA PÚBLICA	0.00	0.00
5.4.2.1	COMISIONES DE LA DEUDA PÚBLICA INTERNA	0.00	0.00
5.4.2.2	COMISIONES DE LA DEUDA PÚBLICA EXTERNA	0.00	0.00
5.4.3	GASTOS DE LA DEUDA PÚBLICA	0.00	0.00
5.4.3.1	GASTOS DE LA DEUDA PÚBLICA INTERNA	0.00	0.00
5.4.3.2	GASTOS DE LA DEUDA PÚBLICA EXTERNA	0.00	0.00
5.4.4	COSTO POR COBERTURAS	0.00	0.00
5.4.4.1	COSTO POR COBERTURAS	0.00	0.00
5.4.4.1.1	COSTOS POR COBERTURA DE LA DEUDA PÚBLICA INTERNA	0.00	0.00
5.4.4.1.2	COSTOS POR COBERTURA DE LA DEUDA PÚBLICA EXTERNA	0.00	0.00
5.4.5	APOYOS FINANCIEROS	0.00	0.00
5.4.5.1	APOYOS FINANCIEROS A INTERMEDIARIOS	0.00	0.00
5.4.5.2	APOYO FINANCIEROS A AHORRADORES Y DEUDORES DEL SISTEMA FINANCIERO NACIONAL	0.00	0.00
5.5	OTROS GASTOS Y PÉRDIDAS EXTRAORDINARIAS	67,076.23	0.07
5.5.1	ESTIMACIONES, DEPRECIACIONES, DETERIOROS, OBSOLESCENCIAS Y AMORTIZACIONES	53,690.13	0.05
5.5.1.1	ESTIMACIONES POR PÉRDIDAS O DETERIOROS DE ACTIVOS CIRCULANTES	0.00	0.00
5.5.1.2	ESTIMACIONES POR PÉRDIDAS O DETERIOROS DE ACTIVOS NO CIRCULANTES	0.00	0.00
5.5.1.3	DEPRECIACIÓN DE BIENES INMUEBLES	0.00	0.00
5.5.1.4	DEPRECIACIÓN DE INFRAESTRUCTURA	0.00	0.00
5.5.1.5	DEPRECIACIÓN DE BIENES MUEBLES	0.00	0.00
5.5.1.6	DETERIORO DE LOS ACTIVOS BIOLÓGICOS	0.00	0.00
5.5.1.7	AMORTIZACIÓN DE ACTIVOS INTANGIBLES	0.00	0.00
5.5.1.8	DISMINUCIÓN DE BIENES POR PÉRDIDA, OBSOLESCENCIA Y DETERIORO	53,690.13	0.05
5.5.2	PROVISIONES	0.00	0.00
5.5.2.1	PROVISIONES DE PASIVOS A CORTO PLAZO	0.00	0.00



CONVENCIONES Y PARQUES

NOTAS AL ESTADO DE ACTIVIDADES

Al 30 de Junio de 2020

(Cifras en pesos)

5.5.2.2	PROVISIONES DE PASIVOS A LARGO PLAZO	0.00	0.00
5.5.2.2.1	PROVISION DE JUICIOS LABORALES	0.00	0.00
5.5.3	DISMINUCIONES DE INVENTARIOS	0.00	0.00
5.5.3.1	DISMINUCIONES DE INVENTARIOS DE MERCANCÍAS PARA VENTA	0.00	0.00
5.5.3.2	DISMINUCIONES DE INVENTARIOS DE MERCANCÍAS TERMINADAS	0.00	0.00
5.5.3.3	DISMINUCIONES DE INVENTARIOS DE MERCANCÍAS EN PROCESO DE ELABORACIÓN	0.00	0.00
5.5.3.4	DISMINUCIONES DE INVENTARIOS DE MATERIAS PRIMAS, MATERIALES Y SUMINISTROS PARA PRODUCCIÓN	0.00	0.00
5.5.3.5	DISMINUCIONES DE ALMACÉN DE MATERIALES Y SUMINISTROS DE CONSUMO	0.00	0.00
5.5.4	AUMENTO POR INSUFICIENCIA DE ESTIMACIONES POR PÉRDIDA O DETERIORO U OBSOLESCENCIA	0.00	0.00
5.5.4.1	AUMENTO POR INSUFICIENCIA DE ESTIMACIONES POR PÉRDIDA O DETERIORO U OBSOLESCENCIA	0.00	0.00
5.5.5	AUMENTO POR INSUFICIENCIA DE PROVISIONES	0.00	0.00
5.5.5.1	AUMENTO POR INSUFICIENCIA DE PROVISIONES	0.00	0.00
5.5.9	OTROS GASTOS	13,386.10	0.01
5.5.9.1	GASTOS DE EJERCICIOS ANTERIORES	13,242.68	0.01
5.5.9.2	PÉRDIDAS POR RESPONSABILIDADES	0.00	0.00
5.5.9.3	BONIFICACIONES Y DESCUENTOS OTORGADOS	0.00	0.00
5.5.9.4	DIFERENCIAS POR TIPO DE CAMBIO NEGATIVAS	0.00	0.00
5.5.9.5	DIFERENCIAS DE COTIZACIONES NEGATIVAS EN VALORES NEGOCIABLES	0.00	0.00
5.5.9.6	RESULTADO POR POSICIÓN MONETARIA	0.00	0.00
5.5.9.7	PÉRDIDAS POR PARTICIPACIÓN PATRIMONIAL	0.00	0.00
5.5.9.8	DIFERENCIAS POR REESTRUCTURACIÓN DE DEUDA PÚBLICA NEGATIVAS	0.00	0.00
5.5.9.9	OTROS GASTOS VARIOS	143.42	0.00
5.5.9.9.1	DIVIDENDOS Y RETIROS DE LAS CUASISOCIEDADES	0.00	0.00
5.5.9.9.2	DIFERENCIA POR REDONDEO	53.17	0.00
5.5.9.9.3	OTROS GASTOS	0.00	0.00
5.5.9.9.4	OTROS GASTOS FIDEICOMISO	90.25	0.00
5.6	INVERSIÓN PÚBLICA	0.00	0.00
5.6.1	INVERSIÓN PÚBLICA NO CAPITALIZABLE	0.00	0.00
5.6.1.1	CONSTRUCCIÓN EN BIENES NO CAPITALIZABLE	0.00	0.00
5.6.1.1.1	EDIFICACIÓN HABITACIONAL	0.00	0.00
5.6.1.1.2	EDIFICACIÓN NO HABITACIONAL	0.00	0.00
5.6.1.1.3	CONST. DE OBRAS PARA EL ABASTECIMIENTO DE AGUA, ELECTRICIDAD Y TELECOMUNICACIONES	0.00	0.00
5.6.1.1.4	DIVISIÓN DE TERRENOS Y CONSTRUCCIÓN DE OBRAS DE URBANIZACIÓN	0.00	0.00
5.6.1.1.5	CONSTRUCCIÓN DE VÍAS DE COMUNICACIÓN	0.00	0.00
5.6.1.1.6	OIRAS CONSTRUCCIONES DE INGENIERÍA CIVIL U OBRA PESADA	0.00	0.00
5.6.1.1.7	INSTALACIONES Y EQUIPOS EN CONSTRUCCIONES	0.00	0.00
5.6.1.1.9	TRABAJOS DE ACABADOS EN EDIFICACIONES Y OTROS TRABAJOS ESPECIALIZADOS	0.00	0.00
	TOTAL	99,250,734.44	100.00



CONVENCIONES Y PARQUES


NOTAS AL ESTADO DE ACTIVIDADES  
Al 30 de Junio de 2020  
(Cifras en pesos)

Bajo protesta de decir verdad declaramos que los Estados Financieros y sus notas,  
son razonablemente correctos y son responsabilidad del emisor.



---

MAURICIO CACHO PÉREZ  
DIRECTOR EJECUTIVO



---

CRISTÓBAL GUEVARA CORONA  
ENCARGADO DE DESPACHO DE LA DIR. ADMVA.



CONVENCIONES Y PARQUES

NOTAS AL ESTADO DE VARIACIÓN EN LA HACIENDA PÚBLICA/PATRIMONIO  
Al 30 de Junio de 2020  
(Cifras en pesos)

VPH-01 PATRIMONIO CONTRIBUIDO:

Cuenta	Nombre de la Cuenta	Saldo Inicial	Variación	Saldo Final	Tipo	Naturaleza
3.1.1	APORTACIONES	872,654,248.45	0.00	872,654,248.45		
3.1.2	DONACIONES DE CAPITAL	0.00	0.00	0.00		
3.1.3	ACTUALIZACIÓN DE LA HACIENDA PÚBLICA/PATRIMONIO	0.00	0.00	0.00		
	TOTAL	872,654,248.45	0.00	872,654,248.45		


VPH-02 PATRIMONIO GENERADO:

Cuenta	Nombre de la Cuenta	Saldo Inicial	Variación	Saldo Final	Procedencia
3.2.1	RESULTADOS DEL EJERCICIO (AHORRO / DESAHORRO)	-10,829,780.22	-9,410,880.93	-20,240,661.23	
3.2.2	RESULTADOS DE EJERCICIOS ANTERIORES	35,839,058.28	-7,094,610.48	28,744,447.81	
3.2.3	REVALÚOS	0.00	0.00	0.00	
3.2.3.1	REVALUO DE BIENES INMUEBLES	0.00	0.00	0.00	
3.2.3.2	REVALUO DE BIENES MUEBLES	0.00	0.00	0.00	
3.2.3.3	REVALUO DE BIENES INTANGIBLES	0.00	0.00	0.00	
3.2.3.9	OTROS REVALUOS	0.00	0.00	0.00	
3.2.4	RESERVAS	0.00	0.00	0.00	
3.2.4.1	RESERVAS DE PATRIMONIO	0.00	0.00	0.00	
3.2.4.2	RESERVAS TERRITORIALES	0.00	0.00	0.00	
3.2.4.3	RESERVAS POR CONTINGENCIAS	0.00	0.00	0.00	
3.2.5	RECTIFICACIONES DE RESULTADOS DE EJERCICIOS ANTERIORES	0.00	0.00	0.00	
3.2.5.1	CAMBIOS EN POLÍTICAS CONTABLES	0.00	0.00	0.00	
3.2.5.2	CAMBIOS POR ERRORES CONTABLES	0.00	0.00	0.00	
	TOTAL	25,009,278.01	-6,505,491.43	8,503,786.58	

Bajo protesta de decir verdad declaramos que los Estados Financieros y sus notas, son razonablemente correctos y son responsabilidad del emisor.



MAURICIO CASTRO PEREZ  
DIRECTOR EJECUTIVO



CRISTÓBAL CUEVAS ARONA  
ENCARGADO DE DESPACHO DE LA DIR. ADMVA.



CONVENCIONES Y PARQUES

NOTAS AL ESTADO DE FLUJOS DE EFECTIVO  
Al 30 de Junio de 2020  
(Cifras en pesos)

EFE-01 FLUJO DE EFECTIVO:		Monto	2019
Cuenta	Nombre de la Cuenta		
		134,446.00	136,446.00
1.1.1.1	EFECTIVO	26,792,999.93	57,369,343.99
1.1.1.2	BANCOS/TESORERÍA	0.00	0.00
1.1.1.3	BANCOS/DEPENDENCIAS Y OTROS	2,101,610.57	632,824.07
1.1.1.4	INVERSIONES TEMPORALES (HASTA 3 MESES)	0.00	0.00
1.1.1.5	FONDOS CON AFECTACIÓN ESPECÍFICA	301,662.44	296,967.54
1.1.1.6	DEPÓSITOS DE FONDOS DE TERCEROS EN GARANTÍA Y/O ADMINISTRACIÓN	0.00	0.00
1.1.1.9	OTROS EFECTIVOS Y EQUIVALENTES	29,330,718.94	58,435,581.60
1.1.1	TOTAL		

EFE-02 ADQUISICIÓN BIENES MUEBLES E INMUEBLES:		Monto	Subsidio
Cuenta	Nombre de la Cuenta		
1.2.3	BIENES INMUEBLES, INFRAESTRUCTURA Y CONSTRUCCIONES EN PROCESO	0.00	
1.2.3.1	TERRENOS	0.00	
1.2.3.2	VIVIENDAS	0.00	
1.2.3.3	EDIFICIOS NO HABITACIONALES	0.00	
1.2.3.4	INFRAESTRUCTURA	0.00	
1.2.3.5	CONSTRUCCIONES EN PROCESO EN BIENES DE DOMINIO PÚBLICO	0.00	
1.2.3.6	CONSTRUCCIONES EN PROCESO EN BIENES PROPIOS	0.00	
1.2.3.9	OTROS BIENES INMUEBLES	-88,651.87	
1.2.4	BIENES MUEBLES	-41,240.22	
1.2.4.1	MOBILIARIO Y EQUIPO DE ADMINISTRACIÓN	-20,733.40	
1.2.4.2	MOBILIARIO Y EQUIPO EDUCACIONAL Y RECREATIVO	0.00	
1.2.4.3	EQUIPO E INSTRUMENTAL MÉDICO Y DE LABORATORIO	-9,231.90	
1.2.4.4	VEHÍCULOS Y EQUIPO DE TRANSPORTE	0.00	
1.2.4.5	EQUIPO DE DEFENSA Y SEGURIDAD	-17,446.35	
1.2.4.6	MAQUINARIA, OTROS EQUIPOS Y HERRAMIENTAS	0.00	
1.2.4.7	COLECCIONES, OBRAS DE ARTE Y OBJETOS VALIOSOS	0.00	
1.2.4.8	ACTIVOS BIOLÓGICOS	0.00	
1.2.5	ACTIVOS INTANGIBLES	0.00	
1.2.5.1	SOFTWARE	0.00	
1.2.5.2	PATENTES, MARCAS Y DERECHOS	0.00	
1.2.5.3	CONCESIONES Y FRANQUICIAS	0.00	
1.2.5.4	LICENCIAS	0.00	
1.2.5.9	OTROS ACTIVOS INTANGIBLES	-88,651.87	
	TOTAL		

EFE-03 CONCILIACIÓN DEL FLUJO DE EFECTIVO:		Monto	2019
Cuenta	Nombre de la Cuenta		
5.4	FLUJO NETO DE EFECTIVO DE LAS ACTIVIDADES DE OPERACIÓN MENOS MOVIMIENTOS DE PARTIDAS (O RUBROS) QUE NO AFECTAN AL EFECTIVO	-20,173,585.00	2,106,266.09
5.5	OTROS GASTOS Y PÉRDIDAS EXTRAORDINARIAS	67,076.23	12,936,046.37
5.5.1	ESTIMACIONES, DEPRECIACIONES, DETERIOROS, OBSOLESCENCIAS Y AMORTIZACIONES	53,690.13	6,457,670.18
5.5.1.1	ESTIMACIONES POR PÉRDIDAS O DETERIOROS	0.00	0.00



CONVENCIÓNES Y PARQUES

NOTAS AL ESTADO DE FLUJOS DE EFECTIVO

Al 30 de Junio de 2020

(Cifras en pesos)

	DE ACTIVOS CIRCULANTES		
5.5.1.2	ESTIMACIONES POR PÉRDIDAS O DETERIOROS DE ACTIVOS NO CIRCULANTES	0.00	0.00
5.5.1.3	DEPRECIACIÓN DE BIENES INMUEBLES	0.00	0.00
5.5.1.4	DEPRECIACIÓN DE INFRAESTRUCTURA	0.00	0.00
5.5.1.5	DEPRECIACIÓN DE BIENES MUEBLES	0.00	5,803,249.61
5.5.1.6	DETERIORO DE LOS ACTIVOS BIOLÓGICOS	0.00	0.00
5.5.1.7	AMORTIZACIÓN DE ACTIVOS INTANGIBLES	0.00	643,822.44
5.5.1.8	DISMINUCIÓN DE BIENES POR PÉRDIDA, OBSOLESCENCIA Y DETERIORO	53,690.13	10,598.13
5.5.2	PROVISIONES	0.00	0.00
5.5.2.1	PROVISIONES DE PASIVOS A CORTO PLAZO	0.00	0.00
5.5.2.2	PROVISIONES DE PASIVOS A LARGO PLAZO	0.00	0.00
5.5.3	DISMINUCIONES DE INVENTARIOS	0.00	0.00
5.5.3.1	DISMINUCIONES DE INVENTARIOS DE MERCANCÍAS PARA VENTA	0.00	0.00
5.5.3.2	DISMINUCIONES DE INVENTARIOS DE MERCANCÍAS TERMINADAS	0.00	0.00
5.5.3.3	DISMINUCIONES DE INVENTARIOS DE MERCANCÍAS EN PROCESO DE ELABORACIÓN	0.00	0.00
5.5.3.4	DISMINUCIONES DE INVENTARIOS DE MATERIAS PRIMAS, MATERIALES Y SUMINISTROS PARA PRODUCCIÓN	0.00	0.00
5.5.3.5	DISMINUCIONES DE ALMACÉN DE MATERIALES Y SUMINISTROS DE CONSUMO	0.00	0.00
5.5.4	AUMENTO POR INSUFICIENCIA DE ESTIMACIONES POR PÉRDIDA O DETERIORO U OBSOLESCENCIA	0.00	0.00
5.5.4.1	AUMENTO POR INSUFICIENCIA DE ESTIMACIONES POR PÉRDIDA O DETERIORO U OBSOLESCENCIA	0.00	0.00
5.5.5	AUMENTO POR INSUFICIENCIA DE PROVISIONES	0.00	0.00
5.5.5.1	AUMENTO POR INSUFICIENCIA DE PROVISIONES	0.00	0.00
5.5.9	OTROS GASTOS	13,386.10	6,478,376.19
5.5.9.1	GASTOS DE EJERCICIOS ANTERIORES	13,242.68	6,400,219.92
5.5.9.2	PÉRDIDAS POR RESPONSABILIDADES	0.00	0.00
5.5.9.3	BONIFICACIONES Y DESCUENTOS OTORGADOS	0.00	62,910.78
5.5.9.4	DIFERENCIAS POR TIPO DE CAMBIO NEGATIVAS	0.00	311.58
5.5.9.5	DIFERENCIAS DE COTIZACIONES NEGATIVAS EN VALORES NEGOCIABLES	0.00	0.00
5.5.9.6	RESULTADO POR POSICIÓN MONETARIA	0.00	0.00
5.5.9.7	PÉRDIDAS POR PARTICIPACIÓN PATRIMONIAL	0.00	0.00
5.5.9.8	DIFERENCIAS POR REESTRUCTURACIÓN DE DEUDA PÚBLICA NEGATIVAS	0.00	0.00
5.5.9.9	OTROS GASTOS VARIOS	143.42	14,933.91
5.6	INVERSIÓN PÚBLICA	0.00	0.00
5.6.1	INVERSIÓN PÚBLICA NO CAPITALIZABLE	0.00	0.00
5.6.1.1	CONSTRUCCIÓN EN BIENES NO CAPITALIZABLE IGUAL	0.00	0.00
	RESULTADOS DEL EJERCICIO (AHORRO/DESAHORRO)	-20,240,661.23	-10,829,780.28

Bajo protesta de decir verdad declaramos que los Estados Financieros y sus notas, son razonablemente correctos y son responsabilidad del emisor.



CONVENCIONES Y PARQUES

NOTAS AL ESTADO DE FLUJOS DE EFECTIVO

Al 30 de Junio de 2020

(Cifras en pesos)



---

MAURICIO CACHO PÉREZ  
DIRECTOR EJECUTIVO



---

CRISTÓBAL GUEVARA CORONA  
ENCARGADO DE DESPACHO DE LA DIR. ADMVA.



CONVENCIONES Y PARQUES

CONCILIACIÓN

Al 30 de Junio de 2020

(Cifras en pesos)

CONCILIACIÓN ENTRE LOS INGRESOS PRESUPUESTARIOS Y CONTABLES:

	1. Ingresos Presupuestarios	78,967,300.75
	2. Más ingresos contables no presupuestarios	42,772.46
2.1	INGRESOS FINANCIEROS	0.00
2.2	INCREMENTO POR VARIACIÓN DE INVENTARIOS	0.00
2.3	DISMINUCIÓN DEL EXCESO DE ESTIMACIONES POR PÉRDIDA O DETERIORO U OBSOLESCENCIA	0.00
2.4	DISMINUCIÓN DEL EXCESO DE PROVISIONES	0.00
2.5	OTROS INGRESOS Y BENEFICIOS VARIOS	42,772.46
2.6	OTROS INGRESOS CONTABLES NO PRESUPUESTARIOS	0.00
	3. Menos ingresos presupuestarios no contables	0.00
3.1	APROVECHAMIENTOS PATRIMONIALES	0.00
3.2	INGRESOS DERIVADOS DE FINANCIAMIENTOS	0.00
3.3	OTROS INGRESOS PRESUPUESTARIOS NO CONTABLES	0.00
	4. Ingresos Contables (4 = 1 + 2 - 3)	79,010,073.21



CONVENCIONES Y PARQUES

CONCILIACIÓN

Al 30 de Junio de 2020

(Cifras en pesos)

CONCILIACIÓN ENTRE LOS EGRESOS PRESUPUESTARIOS Y LOS GASTOS CONTABLES:

1.	Total de egresos presupuestarios	99,181,393.55
2.	Menos egresos presupuestarios no contables	79,186.49
2.1	MATERIAS PRIMAS Y MATERIALES DE PRODUCCIÓN Y COMERCIALIZACIÓN	0.00
2.2	MATERIALES Y SUMINISTROS	0.00
2.3	MOBILIARIO Y EQUIPO DE ADMINISTRACIÓN	17,835.30
2.4	MOBILIARIO Y EQUIPO EDUCACIONAL Y RECREATIVO	0.00
2.5	EQUIPO E INSTRUMENTAL MÉDICO Y DE LABORATORIO	0.00
2.6	VEHÍCULOS Y EQUIPO DE TRANSPORTE	0.00
2.7	EQUIPO DE DEFENSA Y SEGURIDAD	0.00
2.8	MAQUINARIA, OTROS EQUIPOS Y HERRAMIENTAS	61,351.19
2.9	ACTIVOS BIOLÓGICOS	0.00
2.10	BIENES INMUEBLES	0.00
2.11	ACTIVOS INTANGIBLES	0.00
2.12	OBRA PÚBLICA EN BIENES DE DOMINIO PÚBLICO	0.00
2.13	OBRA PÚBLICA	0.00
2.14	ACCIONES Y PARTICIPACIONES DE CAPITAL	0.00
2.15	COMPRA DE TÍTULOS Y VALORES	0.00
2.16	CONCESIÓN DE PRÉSTAMOS	0.00
2.17	INVERSIONES EN FIDEICOMISOS, MANDATOS Y OTROS ANÁLOGOS	0.00
2.18	PROVISIONES PARA CONTINGENCIAS Y OTRAS ERRORES ESPECIALES	0.00
2.19	AMORTIZACIÓN DE LA DEUDA PÚBLICA	0.00
2.20	ADEUDOS DE EJERCICIOS FISCALES ANTERIORES (ADEFAS)	0.00
2.21	OTROS EGRESOS PRESUPUESTARIOS NO CONTABLES	0.00
3.	Más gastos contables no presupuestarios	148,527.38
3.1	ESTIMACIONES, DEPRECIACIONES, DETERIOROS, OBSOLESCENCIAS Y AMORTIZACIONES	53,690.13
3.2	PROVISIONES	0.00
3.3	DISMINUCIONES DE INVENTARIOS	0.00
3.4	AUMENTO POR INSUFICIENCIA DE ESTIMACIONES POR PÉRDIDA O DETERIORO U OBSOLESCENCIA	0.00
3.5	AUMENTO POR INSUFICIENCIA DE PROVISIONES	0.00
3.6	OTROS GASTOS	13,386.10
3.7	OTROS GASTOS CONTABLES NO PRESUPUESTARIOS	81,451.15
4.	Total de Gastos Contables (4 = 1 - 2 + 3)	99,250,734.44



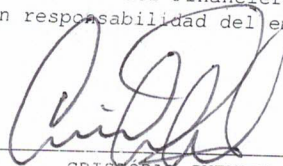
CONVENCIONES Y PARQUES

CONCILIACIÓN  
Al 30 de Junio de 2020  
(Cifras en pesos)

Bajo protesta de decir verdad declaramos que los Estados Financieros y sus notas,  
son razonablemente correctos y son responsabilidad del emisor.



MAURICIO CACHO PÉREZ  
DIRECTOR EJECUTIVO



CRISTÓBAL GUEVARA CORONA  
ENCARGADO DE DESPACHO DE LA DIR. ADMVA.



CONVENCIONES Y PARQUES

NOTAS DE MEMORIA  
Al 30 de Junio de 2020  
(Cifras en pesos)

MEM-01 CUENTAS DE ORDEN CONTABLES:

Cuenta	Nombre de la Cuenta	Saldo Inicial	Cargo	Abono	Saldo Final
7	CUENTAS DE ORDEN CONTABLES	0.00	161,505,109.92	161,505,109.92	0.00 (d)
7.1	VALORES	0.00	0.00	0.00	0.00 (d)
7.1.1	VALORES EN CUSTODIA	0.00	0.00	0.00	0.00 (d)
7.1.2	CUSTODIA DE VALORES	0.00	0.00	0.00	0.00 (a)
7.1.3	INSTRUMENTOS DE CRÉDITO PRESTADOS A FORMADORES DE MERCADO	0.00	0.00	0.00	0.00 (d)
7.1.4	PRÉSTAMO DE INSTRUMENTOS DE CRÉDITO A FORMADORES DE MERCADO Y SU GARANTÍA	0.00	0.00	0.00	0.00 (a)
7.1.5	INSTRUMENTOS DE CRÉDITO RECIBIDOS EN GARANTÍA DE LOS FORMADORES DE MERCADO	0.00	0.00	0.00	0.00 (d)
7.1.6	GARANTÍA DE CRÉDITOS RECIBIDOS DE LOS FORMADORES DE MERCADO	0.00	0.00	0.00	0.00 (a)
7.2	EMISIÓN DE OBLIGACIONES	0.00	0.00	0.00	0.00 (d)
7.2.1	AUTORIZACIÓN PARA LA EMISIÓN DE BONOS, TÍTULOS Y VALORES DE LA DEUDA PÚBLICA INTERNA	0.00	0.00	0.00	0.00 (d)
7.2.2	AUTORIZACIÓN PARA LA EMISIÓN DE BONOS, TÍTULOS Y VALORES DE LA DEUDA PÚBLICA EXTERNA	0.00	0.00	0.00	0.00 (d)
7.2.3	EMISIONES AUTORIZADAS DE LA DEUDA PÚBLICA INTERNA Y EXTERNA	0.00	0.00	0.00	0.00 (a)
7.2.4	SUSCRIPCIÓN DE CONTRATOS DE PRÉSTAMOS Y OTRAS OBLIGACIONES DE LA DEUDA PÚBLICA INTERNA	0.00	0.00	0.00	0.00 (d)
7.2.5	SUSCRIPCIÓN DE CONTRATOS DE PRÉSTAMOS Y OTRAS OBLIGACIONES DE LA DEUDA PÚBLICA EXTERNA	0.00	0.00	0.00	0.00 (d)
7.2.6	CONTRATOS DE PRÉSTAMOS Y OTRAS OBLIGACIONES DE LA DEUDA PÚBLICA INTERNA Y EXTERNA	0.00	0.00	0.00	0.00 (a)
7.3	AVALES Y GARANTÍAS	0.00	0.00	0.00	0.00 (d)
7.3.1	AVALES AUTORIZADOS	0.00	0.00	0.00	0.00 (d)
7.3.2	AVALES FIRMADOS	0.00	0.00	0.00	0.00 (a)
7.3.3	FIANZAS Y GARANTÍAS RECIBIDAS POR DEUDAS A COBRAR	0.00	0.00	0.00	0.00 (d)
7.3.4	FIANZAS Y GARANTÍAS RECIBIDAS	0.00	0.00	0.00	0.00 (a)
7.3.5	FIANZAS OTORGADAS PARA RESPALDAR OBLIGACIONES NO FISCALES DEL GOBIERNO	0.00	0.00	0.00	0.00 (d)
7.3.6	FIANZAS OTORGADAS DEL GOBIERNO PARA RESPALDAR OBLIGACIONES NO FISCALES	0.00	0.00	0.00	0.00 (a)
7.4	JUICIOS	0.00	161,505,109.92	161,505,109.92	0.00 (d)
7.4.1	DEMANDAS JUDICIALES EN PROCESO DE RESOLUCIÓN	12,279,407.77	81,758,218.13	79,746,891.79	14,290,734.11 (d)
7.4.2	RESOLUCIÓN DE DEMANDAS EN PROCESO JUDICIAL	12,279,407.77	79,746,891.79	81,758,218.13	14,290,734.11 (a)
7.5	INVERSIÓN MEDIANTE PROYECTOS PARA PRESTACIÓN DE SERVICIOS (PPS) Y SIMILARES	0.00	0.00	0.00	0.00 (d)
7.5.1	CONTRATOS PARA INVERSIÓN MEDIANTE PROYECTOS PARA PRESTACIÓN DE SERVICIOS (PPS) Y SIMILARES	0.00	0.00	0.00	0.00 (d)
7.5.2	INVERSIÓN PÚBLICA CONTRATADA MEDIANTE PROYECTOS PARA PRESTACIÓN DE SERVICIOS (PPS) Y SIMILARES	0.00	0.00	0.00	0.00 (a)
7.6	BIENES EN CONCESIONARIOS O EN COMODATO	0.00	0.00	0.00	0.00 (d)
7.6.1	BIENES BAJO CONTRATO EN CONCESIÓN	0.00	0.00	0.00	0.00 (a)
7.6.2	CONTRATO DE CONCESIÓN POR BIENES	0.00	0.00	0.00	0.00 (d)

CONVENCIONES Y PARQUES

NOTAS DE MEMORIA  
Al 30 de Junio de 2020  
(Cifras en pesos)

7.6.3	BIENES BAJO CONTRATO EN COMODATO	0.00	0.00	0.00	0.00 (d)
7.6.4	CONTRATO DE COMODATO POR BIENES	0.00	0.00	0.00	0.00 (a)
7.7	OTRAS CUENTAS DE ORDEN	0.00	0.00	0.00	0.00 (d)
7.7.1	OTRAS CUENTAS DE ORDEN	0.00	0.00	0.00	0.00 (d)
7.X	BIENES ARQUEOLÓGICOS, ARTÍSTICOS E HISTÓRICOS	0.00	0.00	0.00	0.00 (a)
7.X.1	BIENES ARQUEOLÓGICOS EN CUSTODIA	0.00	0.00	0.00	0.00 (d)
7.X.2	CUSTODIA DE BIENES ARQUEOLÓGICOS	0.00	0.00	0.00	0.00 (a)
7.X.3	BIENES ARTÍSTICOS EN CUSTODIA	0.00	0.00	0.00	0.00 (d)
7.X.4	CUSTODIA DE BIENES ARTÍSTICOS	0.00	0.00	0.00	0.00 (a)
7.X.5	BIENES HISTÓRICOS EN CUSTODIA	214,380,264.95	0.00	0.00	214,380,264.95 (d)
7.X.6	CUSTODIA DE BIENES HISTÓRICOS	214,380,264.95	0.00	0.00	214,380,264.95 (a)


MEM-02 CUENTAS DE ORDEN PRESUPUESTARIAS:

Cuenta	Nombre de la Cuenta	Saldo Inicial	Cargo	Abono	Saldo Final
8	CUENTAS DE ORDEN PRESUPUESTARIAS	0.00	1,527,237,134.46	1,527,237,134.46	0.00 (d)
8.1	LEY DE INGRESOS	0.00	656,078,993.30	656,078,993.30	0.00 (a)
8.1.1	LEY DE INGRESOS ESTIMADA	0.00	424,741,233.00	0.00	424,741,233.00 (d)
8.1.2	LEY DE INGRESOS POR EJECUTAR	0.00	116,014,448.86	461,788,381.11	345,773,922.25 (a)
8.1.3	MODIFICACIONES A LA LEY DE INGRESOS ESTIMADA	0.00	37,047,148.11	37,047,148.11	0.00 (d)
8.1.4	LEY DE INGRESOS DEVENGADA	0.00	78,276,163.33	78,967,300.75	691,137.42 (a)
8.1.5	LEY DE INGRESOS RECAUDADA	0.00	0.00	78,276,163.33	78,276,163.33 (a)
8.2	PRESUPUESTO DE EGRESOS	0.00	871,158,141.16	871,158,141.16	0.00 (d)
8.2.1	PRESUPUESTO DE EGRESOS APROBADO	0.00	0.00	424,741,233.00	424,741,233.00 (a)
8.2.2	PRESUPUESTO DE EGRESOS POR EJERCER	0.00	454,945,357.00	128,382,717.55	326,559,839.45 (d)
8.2.3	MODIFICACIONES AL PRESUPUESTO DE EGRESOS APROBADO	0.00	38,204,824.00	38,204,824.00	0.00 (a)
8.2.4	PRESUPUESTO DE EGRESOS COMPROMETIDO	0.00	93,181,393.55	93,181,393.55	0.00 (d)
8.2.5	PRESUPUESTO DE EGRESOS DEVENGADO	0.00	93,181,393.55	93,822,736.53	5,258,657.02 (d)
8.2.6	PRESUPUESTO DE EGRESOS EJERCIDO	0.00	93,822,736.53	93,822,736.53	0.00 (d)
8.2.7	PRESUPUESTO DE EGRESOS PAGADO	0.00	93,822,736.53	0.00	93,822,736.53 (d)

Bajo protesta de decir verdad declaramos que los Estados Financieros y sus notas, son razonablemente correctos y son responsabilidad del emisor.



MAURICIO CACHO PÉREZ  
DIRECTOR EJECUTIVO



CRISTÓBAL SUEVARA CORONA  
ENCARGADO DE DESPACHO DE LA DIR. ADMVA.




ESTADO ANALÍTICO DE INGRESOS EN CLASIFICACIÓN ECONÓMICA  
Del 1 de Enero al 30 de Junio de 2020  
(Cifras en pesos)

Rubro de Ingresos	Ingreso Estimado (1)	Ampliaciones/Reducciones (2)	Ingreso Modificado (3-1-2)	Ingreso Devengado (4)	Ingreso Recaudado (5)	Diferencia (6-5-1)
1	424,741,233.00	0.00	424,741,233.00	78,967,300.75	78,276,163.33	-346,465,069.67
1.1	424,741,233.00	0.00	424,741,233.00	78,967,300.75	78,276,163.33	-346,465,069.67
1.1.1	0.00	0.00	0.00	0.00	0.00	0.00
1.1.2	0.00	0.00	0.00	0.00	0.00	0.00
1.1.3	0.00	0.00	0.00	0.00	0.00	0.00
1.1.4	340,000.00	0.00	340,000.00	189,768.63	185,517.55	-154,482.95
1.1.5	0.00	0.00	0.00	0.00	0.00	0.00
1.1.6	334,401,233.00	0.00	334,401,233.00	41,789,532.12	41,102,646.28	-293,288,586.72
1.1.7	0.00	0.00	0.00	0.00	0.00	0.00
1.1.8	90,000,000.00	0.00	90,000,000.00	36,988,000.00	36,988,000.00	-53,012,000.00
1.1.9	0.00	0.00	0.00	0.00	0.00	0.00
1.2	0.00	0.00	0.00	0.00	0.50	0.00
1.2.1	0.00	0.00	0.00	0.00	0.00	0.00

ESTADO ANALÍTICO DE INGRESOS EN CLASIFICACIÓN ECONÓMICA  
Del 1 de Enero al 30 de Junio de 2020  
(Cifras en pesos)

Abono de Ingresos	Ingreso Estimado (1)	Ampliaciones/Reducciones (2)	Ingreso Modificado (3=1-2)	Ingreso Devengado (4)	Ingreso Recaudado (5)	Diferencia (6=5-1)
3 FINANCIAMIENTO	0.00	0.00	0.00	0.00	0.00	0.00
3.1 FUENTES FINANCIERAS	0.00	0.00	0.00	0.00	0.00	0.00
3.1.1 DIMINUCIÓN DE ACTIVOS FINANCIEROS	0.00	0.00	0.00	0.00	0.00	0.00
3.1.2 INCREMENTO DE PASIVOS	0.00	0.00	0.00	0.00	0.00	0.00
TOTAL	424,741,233.60	0.00	424,741,233.60	78,967,300.75	78,276,163.33	346,465,070.27
				Ingresos Excedentes		0.00

Bajo protesta de decir verdad declaramos que los Estados Financieros y sus notas, son razonablemente correctos y son responsabilidad del emisor.





MAURICIO CACHO PÉREZ  
DIRECTOR EJECUTIVO

CRISTIAN QUEVARA CERONA  
ENCARGADO DE DESPACHO DE LA DIR. ADMVA.



CONVENIONES Y PARQUES

ESTADO ANALÍTICO DEL EJERCICIO DEL PRESUPUESTO DE EGRESOS EN CLASIFICACIÓN ECONÓMICA Y POR OBJETO  
Del 1 de Enero al 30 de Junio de 2020  
(Cifras en pesos)

Concepto	Egreso Aprobado (1)	Ampliaciones/Reducciones (2)	Egreso Modificado (3=1+2)	Egreso Devengado (4)	Egreso Pagado (5)	Subejercicio (6=3-4)
2	424,741,233.00	0.00	424,741,233.00	99,181,894.55	93,822,736.53	325,559,839.45
2.1	419,741,233.00	0.00	419,741,233.00	95,102,207.06	93,743,550.04	320,639,025.94
2.1.1	419,538,233.00	-70,618.48	419,467,614.52	98,984,211.60	93,525,654.58	320,583,303.92
2.1.1.1	183,741,233.00	0.00	183,741,233.00	49,659,241.91	49,465,929.55	134,081,951.09
1	40,000,000.00	0.00	40,000,000.00	7,685,932.62	7,168,212.82	37,314,617.38
2	195,777,000.00	-70,618.48	195,726,381.52	41,539,087.07	36,871,512.21	154,187,254.45
7	5.00	0.00	5.00	0.00	0.00	0.00
PROVISIOHES						
8	0.00	0.00	0.00	0.00	0.00	0.00
2.1.2	0.00	0.00	0.00	0.00	0.00	0.00
1	0.00	0.00	0.00	0.00	0.00	0.00
4	0.00	0.00	0.00	0.00	0.00	0.00
Y OTRAS AYUDAS						
2.1.3	203,000.00	70,618.48	273,618.48	217,895.46	217,895.46	55,723.02
3	203,000.00	70,618.48	273,618.48	217,895.46	217,895.46	55,723.02
9	0.00	0.00	0.00	0.00	0.00	0.00
2.1.4	0.00	0.00	0.00	0.00	0.00	0.00
4	0.00	0.00	0.00	0.00	0.00	0.00
Y OTRAS AYUDAS						
2.1.5	0.00	0.00	0.00	0.00	0.00	0.00
TRANSFERENCIAS, ASIGNACIONES Y DONATIVOS CORRIENTES OTORGADOS						
4	0.00	0.00	0.00	0.00	0.00	0.00
Y OTRAS AYUDAS						
2.1.7	0.00	0.00	0.00	0.00	0.00	0.00
PARTICIPACIONES						
8	0.00	0.00	0.00	0.00	0.00	0.00
PARTICIPACIONES Y APORTACIONES						
2.2	5,000,000.00	0.00	5,000,000.00	79,186.49	79,186.49	4,920,813.51
2.2.1	0.00	0.00	0.00	0.00	0.00	0.00
CONSTRUCCIONES EN PROCESO						
6	0.00	0.00	0.00	0.00	0.00	0.00
INVERSION PUBLICA						
2.2.2	5,000,000.00	0.00	5,000,000.00	79,186.49	79,186.49	4,920,813.51
5	5,000,000.00	0.00	5,000,000.00	79,186.49	79,186.49	4,920,813.51
BIENES MUEBLES, INMUEBLES E INTANGIBLES						
2.2.3	0.00	0.00	0.00	0.00	0.00	0.00
INCREMENTO DE EXISTENCIAS						
2	0.00	0.00	0.00	0.00	0.00	0.00
MATERIALES Y SUMINISTROS						
2.2.4	0.00	0.00	0.00	0.00	0.00	0.00
OBJETOS DE VALOR						



CONVENIONES Y PARQUES


ESTADO ANALÍTICO DEL EJERCICIO DEL PRESUPUESTO DE EGRESOS EN CLASIFICACIÓN ECONÓMICA Y POR OBJETO  
Del 1 de Enero al 30 de Junio de 2020  
(Cifras en pesos)

Concepto	Egreso Autorizado (1)	Ampliaciones/ Reducciones (2)	Egreso Modificado (3=1+2)	Egreso Disponible (4)	Egreso Pagado (5)	Subejercicio (6=3-4)
5 BIENES MUEBLES, INMUEBLES E INTANGIBLES	0.00	0.00	0.00	0.00	0.00	0.00
2.2.5	0.00	0.00	0.00	0.00	0.00	0.00
5 BIENES MUEBLES, INMUEBLES E INTANGIBLES	0.00	0.00	0.00	0.00	0.00	0.00
2.2.7	0.00	0.00	0.00	0.00	0.00	0.00
INVERSIÓN FINANCIERA CON FIANZAS	0.00	0.00	0.00	0.00	0.00	0.00
7 INVERSIONES FINANCIERAS Y OTRAS PROVISIONES	0.00	0.00	0.00	0.00	0.00	0.00
3 FINANCIAMIENTO	0.00	0.00	0.00	0.00	0.00	0.00
3.2	0.00	0.00	0.00	0.00	0.00	0.00
3.2.1	0.00	0.00	0.00	0.00	0.00	0.00
INCREMENTO DE ACTIVOS FINANCIEROS	0.00	0.00	0.00	0.00	0.00	0.00
PROVISIONES	0.00	0.00	0.00	0.00	0.00	0.00
8.2.2	0.00	0.00	0.00	0.00	0.00	0.00
9 DEUDA PÚBLICA	0.00	0.00	0.00	0.00	0.00	0.00
TOTAL	424,741,233.00	0.00	424,741,233.00	93,181,393.55	93,822,736.53	15,659,839.45

Bajo protesta de decir verdad declaramos que los Estados Financieros y sus notas, son razonablemente correctos y son responsabilidad del emisor.



MAURICIO CACHO PEREZ  
DIRECTOR EJECUTIVO



CRISÓBAL CUEVA CORCOBA  
ENCARGADO DE DESPACHO DE LA DIR. ADMA.





CONVENIONES Y PARQUES

CLASIFICACIÓN ECONÓMICA  
Del 1 de Enero al 30 de Junio de 2020  
(Cifras en pesos)

Concepto	Estimado/ Aprobado (1)	Ampliaciones/ Reducciones (2)	Modificado (3=1+2)	Devengado (4)	Recaudado/ Pagado (5)
1 INGRESOS	424,741,233.00	0.00	424,741,233.00	78,967,300.75	78,276,163.33
1.1 INGRESOS CORRIENTES	424,741,233.00	0.00	424,741,233.00	78,967,300.75	78,276,163.33
1.1.1 IMPUESTOS	0.00	0.00	0.00	0.00	0.00
1.1.1.1 CONTRIBUCIONES A LA SEGURIDAD SOCIAL	0.00	0.00	0.00	0.00	0.00
1.1.1.2 CONTRIBUCIONES DE MEJORAS	0.00	0.00	0.00	0.00	0.00
1.1.1.3 DERECHOS, PRODUCTOS Y APOVECHAMIENTOS	340,000.00	0.00	340,000.00	189,768.63	185,517.05
1.1.1.4 CORRIENTES	0.00	0.00	0.00	0.00	0.00
1.1.5 RENTAS DE LA PROPIEDAD	0.00	0.00	0.00	0.00	0.00
1.1.5.1 VENTA DE BIENES Y SERVICIOS DE ENTIDADES DEL GOBIERNO CENTRAL	334,401,233.00	0.00	334,401,233.00	51,789,532.12	41,102,646.28
1.1.5.2 SUBSIDIOS Y SUBVENCIONES RECIBIDOS POR ENTIDADES EMPRESARIALES PÚBLICAS	0.00	0.00	0.00	0.00	0.00
1.1.5.3 TRANSFERENCIAS, ASIGNACIONES Y DONATIVOS CORRIENTES RECIBIDOS PARTICIPACIONES	0.00	0.00	0.00	0.00	0.00
1.1.5.4 INGRESOS DE CAPITAL	0.00	0.00	0.00	0.00	0.00
1.2 VENTA (DISPOSICIÓN) DE ACTIVOS	0.00	0.00	0.00	0.00	0.00
2 GASTOS	424,741,233.00	0.00	424,741,233.00	95,181,363.55	93,822,736.53
2.1 GASTOS CORRIENTES	419,741,233.00	0.00	419,741,233.00	95,102,207.06	93,743,550.04
2.1.1 GASTOS DE CONSUMO DE LOS ENTES DEL GOBIERNO CENTRAL	419,538,233.00	-70,618.48	419,467,614.52	98,884,311.60	93,525,654.58
2.1.1.1 PRESTACIONES DE LA SEGURIDAD SOCIAL	0.00	0.00	0.00	0.00	0.00
2.1.1.2 GASTOS DE LA PROPIEDAD	203,000.00	70,618.48	273,618.48	217,895.46	217,895.46
2.1.1.3 SUBSIDIOS Y SUBVENCIONES A EMPRESAS	0.00	0.00	0.00	0.00	0.00
2.1.1.4 TRANSFERENCIAS, ASIGNACIONES Y DONATIVOS CORRIENTES OTORGADOS PARTICIPACIONES	0.00	0.00	0.00	0.00	0.00
2.1.1.5 GASTOS DE CAPITAL	0.00	0.00	0.00	0.00	0.00
2.2 GASTOS DE CAPITAL	5,000,000.00	0.00	5,000,000.00	79,186.49	79,186.49
2.2.1 CONSTRUCCIONES EN PROCESO	0.00	0.00	0.00	0.00	0.00




CONVENIONES Y PARQUES

CLASIFICACIÓN ECONÓMICA  
Del 1 de Enero al 30 de Junio de 2020  
(Cifras en pesos)

Concepto	Estimado/ Aprobado (1)	Amiplaciones/ Reducciones (2)	Modificado (3=1+2)	Devenido (4)	Recaudado/ Pagado (5)
2.2.2	5,000,000.00	0.00	5,000,000.00	79,186.49	79,186.49
2.2.3	0.00	0.00	0.00	0.00	0.00
2.2.4	0.00	0.00	0.00	0.00	0.00
2.2.5	0.00	0.00	0.00	0.00	0.00
2.2.7	0.00	0.00	0.00	0.00	0.00
3	0.00	0.00	0.00	0.00	0.00
3.1	0.00	0.00	0.00	0.00	0.00
3.1.1	0.00	0.00	0.00	0.00	0.00
3.1.2	0.00	0.00	0.00	0.00	0.00
3.2	0.00	0.00	0.00	0.00	0.00
3.2.1	0.00	0.00	0.00	0.00	0.00
3.2.2	0.00	0.00	0.00	0.00	0.00
TOTAL	0.00	0.00	0.00	-20,214,092.50	-15,546,573.20

Bajo protesta de decir verdad declaramos que los Estados Financieros y sus notas, son razonablemente correctos y son responsabilidad del emisor.

  
MAURICIO CACHO PÉREZ  
DIRECTOR EJECUTIVO

  
CRISTÓBAL GUZMÁN CORINA  
ENCARGADO DEL DEPARTAMENTO DE LA D.E.P. ADMVA.

CONVENCIONES Y PARQUES

RFC: CCP981207PC9  
BALANZA DE COMPROBACIÓN DE JUNIO 2020

		SALDO ANT.:	CARGOS:	ABONOS:	SALDO:
1	ACTIVO	906,276,210.29	37,136,068.09	51,558,349.70	891,953,928.68
1.1	ACTIVO CIRCULANTE	53,130,589.74	37,136,068.09	51,558,349.70	38,708,308.13
1.1.1	EFFECTIVO Y EQUIVALENTES	42,431,281.88	25,233,938.84	38,334,501.78	29,330,718.94
1.1.1.1	EFFECTIVO	134,446.00	0.00	0.00	134,446.00
1.1.1.1.2	FONDOS FIJOS DE CAJA	134,446.00	0.00	0.00	134,446.00
1.1.1.1.2.2	FONDO FIJO ESTACIONAMIENTO	4,800.00	0.00	0.00	4,800.00
1.1.1.1.2.3	FONDO DE CAJA CHICA EX HACIENDA CHAUTLA	6,000.00	0.00	0.00	6,000.00
1.1.1.1.2.22	FONDO FIJO PARQUE DEL ARTE	3,000.00	0.00	0.00	3,000.00
1.1.1.1.2.23	FONDO FIJO MINIGOLF	500.00	0.00	0.00	500.00
1.1.1.1.2.24	FONDO FIJO METROPOLITANO	500.00	0.00	0.00	500.00
1.1.1.1.2.25	FONDO FIJO CAFE EXPO	1,000.00	0.00	0.00	1,000.00
1.1.1.1.2.28	FONDO FIJO ESTACIONAMIENTO TELEFERICO	500.00	0.00	0.00	500.00
1.1.1.1.2.29	FONDO FIJO ESTACIONAMIENTO P. ECOLOGICO	3,000.00	0.00	0.00	3,000.00
1.1.1.1.2.30	FONDO FIJO ESTACIONAMIENTO PARQUE NIÑEZ	1,000.00	0.00	0.00	1,000.00
1.1.1.1.2.35	FONDO FIJO SNACK PARQUE DE LA NIÑEZ	300.00	0.00	0.00	300.00
1.1.1.1.2.37	FONDO FIJO SNACK FUENTE ECOLOGICO	1,000.00	0.00	0.00	1,000.00
1.1.1.1.2.38	FONDO FIJO SNACK TIROLESA ECOLOGICO	1,000.00	0.00	0.00	1,000.00
1.1.1.1.2.40	FONDO FIJO SNACK LAGO ECOLOGICO	1,000.00	0.00	0.00	1,000.00
1.1.1.1.2.41	FONDO FIJO SNACK PLAZA AMERICAS	346.00	0.00	0.00	346.00
1.1.1.1.2.44	FONDO FIJO AUDITORIO METROPOLITANO	30,000.00	0.00	0.00	30,000.00
1.1.1.1.2.47	FONDO FIJO RESTAURANT EX HACIENDA	3,000.00	0.00	0.00	3,000.00
1.1.1.1.2.48	SNACK MANTARRAYA	500.00	0.00	0.00	500.00
1.1.1.1.2.49	FONDO FIJO RUEDA ESTRELLA DE PUEBLA	16,000.00	0.00	0.00	16,000.00
1.1.1.1.2.51	FONDO FIJO ESTACIONAMIENTO BARROCO	500.00	0.00	0.00	500.00
1.1.1.1.2.52	FONDO FIJO TELEFERICO	16,000.00	0.00	0.00	16,000.00
1.1.1.1.2.54	FONDO FIJO CAFETERIA TELEFERICO	1,000.00	0.00	0.00	1,000.00
1.1.1.1.2.56	FONDO FIJO PLANETARIO DE PUEBLA	4,000.00	0.00	0.00	4,000.00
1.1.1.1.2.57	FONDO FIJO RESTAURANTE FLOR DEL BOSQUE	1,000.00	0.00	0.00	1,000.00
1.1.1.1.2.59	FONDO FIJO ATRACCIONES FLOR DEL BOSQUE	6,000.00	0.00	0.00	6,000.00
1.1.1.1.2.60	FONDO FIJO DULCERIA FLOR DEL BOSQUE	1,000.00	0.00	0.00	1,000.00
1.1.1.1.2.61	FONDO FIJO PALETERIA FLOR DEL BOSQUE	1,000.00	0.00	0.00	1,000.00
1.1.1.1.2.64	FONDO FIJO ESTACIONAMIENTO P. LA CONSTANCIA	2,000.00	0.00	0.00	2,000.00
1.1.1.1.2.66	FONDO FIJO SNACK TEATRO PRINCIPAL	5,000.00	0.00	0.00	5,000.00
1.1.1.1.2.68	FONDO FIJO RESTAURANTE EXPO	1,000.00	0.00	0.00	1,000.00
1.1.1.1.2.69	FONDO FIJO CAFE PLANETARIO	500.00	0.00	0.00	500.00
1.1.1.1.2.70	FONDO FIJO ESTACIONAMIENTO AUD. METROPOLITANO	5,000.00	0.00	0.00	5,000.00
1.1.1.1.2.71	FONDO FIJO ESTACIONAMIENTO ECOPARQUE METROPOLITANO	2,000.00	0.00	0.00	2,000.00
1.1.1.1.2.73	FONDO FIJO RESTAURANTE BARROCO	5,000.00	0.00	0.00	5,000.00
1.1.1.1.2.77	FONDO FIJO UNIDADES DE SERVICIO	10,000.00	0.00	0.00	10,000.00
1.1.1.2	BANCOS/TESORERÍA	39,453,913.02	23,340,141.93	36,001,054.92	26,732,999.93
1.1.1.2.1	BANAMEX NO. 0123 4899720	3.86	97,370.19	1,416.90	95,957.15
1.1.1.2.2	BANCOMER NO.0147270836	7,469.76	4,288.08	11,757.84	0.00
1.1.1.2.3	BANCOMER NO. 0155144973	40,735.08	46.73	40,781.81	0.00
1.1.1.2.8	BANCOMER 0190360236	379,357.56	6,869.91	379,847.47	6,380.00
1.1.1.2.9	EX HACIENDA 01909909306	3,358,932.53	9,584.71	1,271,908.43	2,096,608.81
1.1.1.2.10	COFFEE YORK 01911024350	37,527.51	51.92	37,579.43	0.00
1.1.1.2.11	EBVA CTA.0132315009 CAFE PUNTA DEL CIELO	3,703.32	25.54	9,728.86	0.00
1.1.1.2.13	EBVA CTA. 0193653293	9,683.52	11.11	9,694.63	0.00
1.1.1.2.14	BANCOMER 0193621898 COFFEE YORK P LINEAL	45,229.67	51.89	45,281.56	0.00
1.1.1.2.16	EBVA NO. 193653285 PARQUE ECOLOGICO	373,339.96	425.32	0.00	373,768.28
1.1.1.2.17	EBVA NO. 193826643 ECOPARQUE METROPOLITANO	26,889.78	30.85	0.00	26,920.63
1.1.1.2.18	EBVA NO. 193826740 PARQUE BICENTENARIO	18,527.12	21.26	0.00	18,548.38
1.1.1.2.19	EBVA NO. 193826791 PARQUE DEL ARTE	114,503.51	151.37	0.00	114,635.18
1.1.1.2.20	EBVA NO. 193826848 LAGO LA CONCORDIA	20,697.55	23.73	0.00	20,711.12
1.1.1.2.22	0193826902 ERA 100% NATURAL	70,577.22	82.10	71,059.32	0.00

CONVENCIONES Y PARQUES

RFC: CCF981207PC9  
BALANZA DE COMPROBACIÓN DE JUNIO 2020

		SALDO ANT.:	CARGOS:	ABONOS:	SALDO:
1.1.1.2.26	BBVA NO. 0195657563 PARQUE LINEAL	19,112.37	23.64	0.00	19,136.01
1.1.1.2.27	BBVA NO. 0195658268 CENTRO CIVICO	127,248.14	189.65	723.84	126,713.95
1.1.1.2.28	BBVA NO. 0195739438 PASTALICIUS	31,933.29	36.54	31,969.93	0.00
1.1.1.2.29	BBVA NO. 0195739519 BARBACOA EMILIANO	73,898.78	84.78	73,983.56	0.00
1.1.1.2.30	BBVA NO. 0195639357 CEMITAS EL CARMEN	6,535.64	7.50	6,543.14	0.00
1.1.1.2.31	BBVA NO. 0195201470 ESTACIONAMIENTO FERI	26,044.98	29.88	26,074.86	0.00
1.1.1.2.33	BBVA NO. 0195841194 RESTAURANT EX HACIEN	1,573,293.25	1,797.11	1,575,090.36	0.00
1.1.1.2.34	BBVA NO. 0196564828 CAFE PUNTA C CIS	128,132.25	149.61	128,282.86	0.00
1.1.1.2.35	BBVA NO. 0196564623 CAFE EXPO	1,900.31	2.18	1,902.49	0.00
1.1.1.2.37	BBVA NO. 0196564917 CAFE PUNTA MUSEO ARM	12,495.30	14.34	12,512.64	0.00
1.1.1.2.38	BANCO DEL BAJIO NO.12249983 F-16237-0620	721.66	0.00	232.00	489.66
1.1.1.2.39	BBVA NO. 0196565085 MI VIEJO PUEBLITO	223,301.38	256.18	223,558.06	0.00
1.1.1.2.41	BBVA NO. 0198035571 COFFEE YORK MUSICA	0.01	0.00	0.00	0.01
1.1.1.2.42	BBVA NO. 0198035512 ITALIAN COFFEE ECOLO	307,171.34	60,352.40	307,523.74	60,000.00
1.1.1.2.43	BBVA NO. 0198281084 PARQUE DE LA NINEZ	20,000.00	0.00	0.00	20,000.00
1.1.1.2.46	BBVA NO. 0198281580 PARQUE LINEAL II	46,625.93	63.18	0.00	46,694.11
1.1.1.2.47	BBVA NO. 0199414509 FERIA 2016	26,773.60	35.23	26,808.89	0.00
1.1.1.2.48	BBVA NO. 0199414460 SNACK AUD METRO	203,412.52	233.37	203,645.89	0.00
1.1.1.2.49	BANCO DEL BAJIO CTA.0122480430201 C.C.S	283.04	1,500.00	983.20	793.84
1.1.1.2.51	BANCO DEL BAJIO CTA.0122482820201.P.ECOL	1.77	1,802.28	1,789.69	14.36
1.1.1.2.53	BANCO DEL BAJIO CTA.0122486540201.ECOPAR	0.00	8,876.35	8,627.86	248.49
1.1.1.2.54	BANCO DEL BAJIO CTA.0122489510201.P. ART	889.09	20,158.69	21,047.78	0.00
1.1.1.2.55	BANCO DEL BAJIO CTA.0122491240201.P LINE	0.00	23,263.37	23,263.37	0.00
1.1.1.2.58	BANAMEX CTA. NO. 7009 1708785 ESTRELLA	0.01	0.00	0.00	0.01
1.1.1.2.59	BBVA NO. 0102664739 TELEFERICO	3,760.97	4.31	0.00	3,765.28
1.1.1.2.60	BBVA NO. 0102664453 RESTAURANTE BARNOCO	78,904.57	115.68	79,020.25	0.00
1.1.1.2.61	BBVA NO.0102665166 CAFETERIA TELEFERICO	143,035.95	0.00	0.00	143,035.95
1.1.1.2.62	BBVA NO. 0102664860 SOUVENIRS	9,677.70	11.10	9,688.80	0.00
1.1.1.2.63	BBVA NO. 0107863004 FLOR DEL BOSQUE	19,466.16	22.33	0.00	19,488.49
1.1.1.2.68	BANCO DEL BAJIO CTA.0164165700201 P. NINEZ	2.79	20.77	0.00	23.56
1.1.1.2.70	BANCO DEL BAJIO CTA.171078480201 P. FLOR DEL BOSQUE	0.00	64,965.11	64,965.11	0.00
1.1.1.2.71	BANCO DEL BAJIO CTA.0171079890201 P. LA CONSTANCIA	2.93	12.07	0.00	15.00
1.1.1.2.75	BBVA NO. 0109299734 PARQUE CHOLULA	27,341.12	31.37	0.00	27,372.49
1.1.1.2.76	BANCO DEL BAJIO CTA.0122488030201 MIRATYAC	0.00	33,607.32	33,607.32	0.00
1.1.1.2.78	BBVA NO. 0110113662 PARQUE METROPOLITANO SAN JOSE CHIAPA	3,624.11	11.80	0.00	3,635.91
1.1.1.2.80	BBVA NO. 0110643297 ESTRELLA DE FUERTE	14,999.15	17.21	0.00	15,016.36
1.1.1.2.82	BANCO DEL BAJIO CTA.0177352670201 TELEFERICO PUEBLA	3.72	149,269.29	149,857.60	15.41
1.1.1.2.83	BBVA NO.0110388451 OTRAS TRANSFERENCIAS	268.06	0.31	0.00	268.37
1.1.1.2.85	BANCO DEL BAJIO CTA. 177355150201 P METROPOLITANO SAN JOSE CHIAPA	0.00	76,213.89	76,213.89	0.00
1.1.1.2.86	BANCO DEL BAJIO CTA. 177353660201 PARQUE CHOLULA	2.16	39,714.25	39,703.56	12.85
1.1.1.2.87	BANCO DEL BAJIO CTA.0177352180201 P. RAFAELA PADILLA	695.43	0.00	0.00	695.43
1.1.1.2.89	BANCO DEL BAJIO CTA. 0177353250201 FID. ESTRELLA DE PUEBLA	3.60	112,975.92	112,961.16	18.36
1.1.1.2.90	BANCO DEL BAJIO CTA. 0177355640201 FID. EX HACIENDA DE CHAUTLA	0.00	1,521,817.43	1,521,817.43	0.00
1.1.1.2.91	BANORTE NO. CTA. 1003284790 FERIA	1,818.06	0.00	0.00	1,818.06
1.1.1.2.92	BANORTE CTA. 1004178672 O.P.D.	104,855.83	3.78	100,000.00	4,859.61
1.1.1.2.93	BANCO DEL BAJIO CTA. 23119308 O.P.D.	0.00	271,943.44	271,943.44	0.00
1.1.1.2.94	BANCO DEL BAJIO CTA. 23119589 P.				

CONVENCIONES Y PARQUES

RFC: CCP981207PC9  
BALANZA DE COMPROBACIÓN DE JUNIO 2020

	SALDO ANT.:	CARGOS:	ABONOS:	SALDO:
	0.00	28,839.49	28,839.49	0.00
1.1.1.2.95				
BANORTE NO. CTA. 0357380110 CENTRO DE CONVENCIONES PUEBLA	2,579,972.94	2,438,421.43	977,071.40	4,041,322.97
1.1.1.2.96				
BANORTE NO. CTA. 0357380129 CENTRO EXPOSITOR	27,532.20	11,900,262.37	8,982,653.51	2,945,141.06
1.1.1.2.97				
BANORTE NO. CTA. 0474286847 OTRAS TRANSFERENCIAS	19,974,029.12	4,004,251.58	10,076,889.17	13,901,391.53
1.1.1.2.98				
BANORTE NO. CTA. 0474286856 ESTACIONAMIENTO RECINTOS	1,389,885.37	81,153.26	1,312,544.66	158,493.97
1.1.1.2.99				
BANORTE NO. CTA. 0474286865 AUDITORIO METROPOLITANO	1,303,339.45	165,017.75	1,449,129.59	19,227.61
1.1.1.2.100				
BANORTE NO. CTA. 0495244525 SNACK AUDITORIO METROPOLITANO	688,007.21	96.70	650,000.00	38,105.91
1.1.1.2.101				
BANORTE NO. CTA. 0495244534 EX HACIENDA DE CHAUTLA	274,908.26	129,132.74	765,633.19	238,407.81
1.1.1.2.102				
BANORTE NO. CTA. 0495244543 RESTAURANTE EX HCA. DE CHAUTLA	4,757.37	200,729.05	143,228.74	62,257.68
1.1.1.2.103				
BANORTE NO. CTA. 0495244619 COFFEE EXPO	4,386.53	11,000.00	13,556.52	1,830.01
1.1.1.2.104				
BANORTE NO. CTA. 0597009066 SNACK UNIDADES DE SERVICIO	479,718.46	115.34	65,118.21	414,710.59
1.1.1.2.105				
BANORTE NO. CTA. 0597009075 CENTRO DE NEGOCIOS	145,352.66	26.22	35,000.00	110,382.88
1.1.1.2.106				
BANORTE NO. CTA. 0597009084 COCINA CENTRO EXPOSITOR	13,952.87	1.85	0.00	13,954.72
1.1.1.2.107				
BANORTE NO. CTA. 0597009105 TIENDAS DE AGRONEGOCIOS	3,216.08	0.00	0.00	3,216.08
1.1.1.2.108				
BANORTE NO. CTA. 0597009114 ARTESANIAS DE PUEBLA	714.31	0.00	0.00	714.31
1.1.1.2.109				
BANORTE NO. CTA. 0597009123 RESTAURANTE BARROCO	25,754.78	25,014.94	33,369.94	17,399.78
1.1.1.2.110				
BANORTE NO. CTA. 0597009132 TELEFERICO PUEBLA	523,623.88	102.36	286,859.78	236,866.46
1.1.1.2.111				
BANORTE NO. CTA. 0597009141 ESTRELLA DE PUEBLA	390,403.04	79.85	259,196.26	131,286.63
1.1.1.2.112				
BANORTE NO. CTA. 0597009150 PLANETARIO	525,536.12	80.91	458,114.94	47,502.09
1.1.1.2.113				
BANORTE NO. CTA. 1003041742 RESTAURANTE FLOR DEL BOSQUE	5,948.27	0.00	0.00	5,948.27
1.1.1.2.114				
BANORTE NO. CTA. 1003043616 CAFETERIA FLOR DEL BOSQUE	35,233.67	3.82	0.00	35,237.49
1.1.1.2.115				
BANORTE NO. CTA. 1003162496 CENTRO DE CONVENCIONES SAN JOSE CHIAPA	6,365.34	0.00	6,365.34	0.00
1.1.1.2.116				
BANORTE NO. CTA. 1003165116 CAFETERIA PLANETARIO	282,391.13	60.64	277,181.46	5,270.31
1.1.1.2.117				
BANORTE NO. CTA. 1003167231 AUDITORIO DE LA REFORMA	478,811.06	79.94	466,000.00	12,891.00
1.1.1.2.118				
BANORTE NO. CTA. 1003169150 SNACK AUDITORIO DE LA REFORMA	31,069.94	3.27	0.00	31,093.21
1.1.1.2.119				
BANORTE NO. CTA. 1003252009 TEATRO PRINCIPAL	329,041.42	49.46	290,946.24	38,164.64
1.1.1.2.120				
BANORTE NO. CTA. 1003252394 SNACK TEATRO PRINCIPAL	76,560.42	14.04	0.00	76,574.46
1.1.1.2.121				
BANORTE NO. CTA. 1003253113 BACKSTAGE	52,204.22	14.09	80,000.00	2,218.32
1.1.1.2.122				
BANORTE NO. CTA. 1003253814 CAFETERIA TELEFERICO	181,073.77	31.52	170,000.00	11,105.29
1.1.1.2.123				
BANORTE NO. CTA. 1003256440 PARQUE ECOLOGICO	528,438.55	306,581.91	536,454.10	308,666.36
1.1.1.2.124				
BANORTE NO. CTA. 1003258743 ECOPARQUE METROPOLITANO	122,567.62	178,543.90	170,609.02	130,602.50



CONVENCIONES Y PARQUES

RFC: CCP981207PC9  
BALANZA DE COMPROBACIÓN DE JUNIO 2020

	SALDO ANT.:	CARGOS:	ABONOS:	SALDO:	
1.1.1.2.125	BANORTE NO. CTA. 1003291912 PARQUE BICENTENARIO	5,649.15	75,469.36	78,436.92	2,680.61
1.1.1.2.126	BANORTE NO. CTA. 1003295826 PARQUE DEL ARTE	282,870.41	158,873.31	204,768.84	236,974.88
1.1.1.2.128	BANORTE NO. CTA. 1003301893 MOD. DE INF. DEL RIO ATOYAC	3,585.12	50,175.00	50,415.64	3,344.48
1.1.1.2.129	BANORTE NO. CTA. 1003304241 PARQUE LINEAL 1	76,987.41	68,144.72	135,871.11	6,261.02
1.1.1.2.130	BANORTE NO. CTA. 1003311191 CENTRO CIVICO CULTURAL 5 DE MAYO	16,875.28	365,255.81	364,782.38	17,348.71
1.1.1.2.131	BANORTE NO. CTA. 1003314183 ESTACIONAMIENTO PARQUES	80.77	0.00	0.00	80.77
1.1.1.2.132	BANORTE NO. CTA. 1003317652 MINI GOLF	0.05	0.00	0.00	0.05
1.1.1.2.133	BANORTE NO. CTA. 1003322580 PARQUE DE LA NINEZ	30,601.80	53,533.76	69,713.66	14,481.90
1.1.1.2.134	BANORTE NO. CTA. 1003324771 PARQUE PASO DEL TELEFERICO	2.47	0.00	0.00	2.47
1.1.1.2.136	BANORTE NO. CTA. 1003329712 PARQUE FLOR DEL BOSQUE	15,446.72	272,585.45	262,481.65	25,500.52
1.1.1.2.137	BANORTE NO. CTA. 1003332879 PARQUE CHOLULA	10,965.81	35,001.65	35,856.42	10,111.04
1.1.1.2.138	BANORTE NO. CTA. 1003337641 PARQUE LA CONSTANCIA	3,668.97	116,477.00	110,675.34	9,470.03
1.1.1.2.139	BANORTE NO. CTA. 1003341527 PARQUE METROPOLITANO SAN JOSE CHIAPA	5,551.43	100,301.56	86,891.83	18,661.16
1.1.1.2.140	BANORTE NO. CTA. 0495244600 CAFETERIA CONVENCIONES	54,561.88	9.39	50,000.00	4,576.27
1.1.1.2.144	BANORTE NO. CTA. 0495244552 COFFEE YORK FUERTES	0.05	0.00	0.00	0.05
1.1.1.2.145	BANORTE NO. CTA. 0495244456 COFFEE YORK PARQUE LINEAL	30,334.01	65,467.80	0.00	95,801.81
1.1.1.4	INVERSIONES TEMPORALES (HASTA 3 MESES)	2,541,260.42	1,893,797.01	2,333,446.56	2,101,610.57
1.1.1.4.6	INVERSION BANCO DEL BAJIO P ECOLOGICO	81,973.92	213.44	1,802.28	80,382.08
1.1.1.4.7	INVERSION BANCO DEL BAJIO P BICENTENARIO	1,391.31	28,727.95	28,838.19	1,281.07
1.1.1.4.8	INVERSION BANCO DEL BAJIO ECOPARQUE	1,229.17	6,146.80	7,375.27	0.00
1.1.1.4.9	INVERSION BANCO DEL BAJIO PARQUE DEL ARTE	0.00	17,266.41	16,158.03	1,108.41
1.1.1.4.10	INVERSION BANCO DEL BAJIO PARQUE LINEAL	1,056.85	23,263.37	23,262.36	1,057.90
1.1.1.4.11	INVERSION BANCO DEL BAJIO MIRATOYAC	1,208.43	31,920.18	31,605.87	1,522.74
1.1.1.4.13	INVERSION BANCO DEL BAJIO PARQUE DE LA NINEZ	24,148.08	62.91	20.77	24,190.22
1.1.1.4.14	INVERSION BANCO DEL BAJIO P. FLOR DEL BOSQUE	1,525.17	53,043.11	51,862.86	2,705.42
1.1.1.4.15	INVERSION BANCO DEL BAJIO TELEFERICO PUEBLA	470,874.64	1,111.94	149,869.29	322,117.29
1.1.1.4.16	INVERSION BANCO DEL BAJIO PARQUE LA CONSTANCIA	48,176.93	117.91	12.07	48,282.67
1.1.1.4.17	INVERSION BANCO DEL BAJIO P. METROPOLITANO SAN JOSE CHIAPA	3,402.43	76,213.89	76,210.42	3,465.90
1.1.1.4.18	INVERSION BANCO DEL BAJIO PARQUE CHOLULA	650,984.51	1,685.62	39,714.25	612,925.88
1.1.1.4.20	INVERSION BANCO DEL BAJIO ESTRELLA DE PUEBLA	538,404.39	1,358.70	112,975.92	466,787.17
1.1.1.4.21	INVERSION BANCO DEL BAJIO EX HACIENDA DE CHAUTLA	657,472.90	1,380,781.41	1,521,807.25	506,417.06
1.1.1.4.22	INVERSION BANCO DEL BAJIO O.P.D.	12,354.05	271,843.44	271,931.33	12,366.76
1.1.1.8	DEPÓSITOS DE FONDOS DE TERCEROS EN GARANTÍA Y/O ADMINISTRACIÓN	301,662.44	0.00	0.00	301,662.44
1.1.1.8.1	DEPÓSITOS EN GARANTÍA	301,662.44	0.00	0.00	301,662.44

CONVENCIONES Y PARQUES

RFC: CCP981207PC9

BALANZA DE COMPROBACIÓN DE JUNIO 2020

	SALDO ANT.:	CARGOS:	ABONOS:	SALDO:
1.1.2				
DERECHOS A RECIBIR EFECTIVO O EQUIVALENTES	10,064,796.89	11,309,374.07	12,658,893.38	8,715,277.58
1.1.2.2				
CUENTAS POR COBRAR A CORTO PLAZO	3,615,182.85	3,392,610.27	10,524,050.68	2,483,742.44
1.1.2.2.1				
CUENTAS POR COBRAR POR VENTA DE BIENES Y PRESTACION DE SERVICIOS	3,615,182.85	3,392,610.27	10,524,050.68	2,483,742.44
1.1.2.2.4				
CUENTAS POR COBRAR A ENTIDADES FEDERATIVAS Y MUNICIPIOS	0.00	1,373.40	1,373.40	0.00
1.1.2.2.9				
OTRAS CUENTAS POR COBRAR	0.00	6,000.00	6,000.00	0.00
1.1.2.3				
DEUDOS DIVERSOS POR COBRAR A CORTO PLAZO	6,442,102.83	1,893,014.76	2,111,093.66	6,224,020.33
1.1.2.3.1				
GASTOS A COMPROBAR Y PENDIENTES DE APLICAR	7,612.14	41,593.16	34,252.00	14,956.30
1.1.2.3.7				
I.V.A. ACREDITABLE	6,434,494.09	1,851,421.60	2,076,841.66	6,209,074.05
1.1.2.3.7.1				
I.V.A. ACREDITABLE	2,160,623.12	1,073,119.43	382,120.00	2,554,628.59
1.1.2.3.7.2				
I.V.A. POR ACREDITAR	3,198,451.97	721,351.17	1,694,721.66	2,222,081.48
1.1.2.3.7.4				
I.V.A. A FAVOR	1,078,413.00	56,381.50	0.00	1,135,364.00
1.1.2.4				
INGRESOS POR SUBSTRAT A CORTO PLAZO	0.00	16,375.64	16,375.64	0.00
1.1.2.4.4				
PRODUCTOS POR COBRAR	0.00	16,375.64	16,375.64	0.00
1.1.2.5				
OTROS DEBITOS A RECIBIR EFECTIVO O EQUIVALENTE A CORTO PLAZO	7,504.81	0.00	0.00	7,504.81
1.1.2.9.1				
5 RE MILLAS	7,504.81	0.00	0.00	7,504.81
1.1.3				
DERECHOS A RECIBIR BIENES O SERVICIOS	340,706.44	0.00	0.00	340,706.44
1.1.3.1				
ANTICIPO A PROFESIONALES POR ADQUISICION DE BIENES Y PRESTACION DE SERVICIOS A CORTO PLAZO	340,706.44	0.00	0.00	340,706.44
1.1.4				
INVENTARIOS	336,976.00	356,976.00	336,976.00	336,227.12
1.1.4.1				
INVENTARIO DE MERCANCIAS PARA VENTA	115,057.27	115,057.01	115,028.27	115,057.01
1.1.4.4				
INVENTARIO DE MATERIAS PRIMAS, MATERIALES Y SUMINISTROS PARA PRODUCCION	221,947.73	221,970.11	221,947.73	221,172.11
1.1.4.4.1				
PRODUCTOS ALIMENTICIOS, AGROPECUARIOS Y FORESTALES ADQUIRIDOS COMO MATERIA PRIMA	143,875.72	143,158.10	143,875.72	143,158.10
1.1.4.4.3				
PRODUCCIONES DE PAPEL, CARBON E IMPRESIONES ADQUIRIDOS COMO MATERIA PRIMA	40,959.24	40,959.24	40,959.24	40,959.24
1.1.4.4.4				
COMB., LUBR. Y ADITIVOS ADQUIRIDOS, CARBON Y SUS DERIVADOS ADQUIRIDOS COMO MATERIA PRIMA	2,171.95	2,171.95	2,251.95	1,171.95
1.1.4.4.5				
PRODUCTOS QUIMICOS, FARMACEUTICOS Y DE LABORATORIO ADQUIRIDOS COMO MATERIA PRIMA	2,784.00	2,784.00	2,784.00	2,784.00
1.1.4.4.6				
PRODUCTOS METALICOS Y A BASE DE MINERALES NO METALICOS ADQUIRIDOS COMO MATERIA PRIMA	280.36	280.36	280.36	280.36
1.1.4.4.7				
PRODUCTOS DE CUERO, PIEL, ELASTICO Y HULE ADQUIRIDOS COMO MATERIA PRIMA	29,959.95	29,959.95	29,959.95	29,959.95
1.1.4.4.9				
OTROS PRODUCTOS Y MERCANCIAS ADQUIRIDOS COMO MATERIA PRIMA	1,856.51	1,856.51	1,856.51	1,856.51
1.1.5				
ALMACENES	227,978.54	256,528.06	227,978.54	256,528.06
1.1.5.1				
ALMACEN DE MATERIALES Y SUMINISTROS EN CONSUMO	227,978.54	256,528.06	227,978.54	256,528.06
1.1.5.1.1				
MATERIALES DE ADMINISTRACION, EMISION DE DOCUMENTOS Y ARTICULOS OFICIALES	73,843.72	80,939.34	73,843.72	90,999.34
1.1.5.1.1.1				
MATERIALES, UTILES Y EQUIPOS MENORES DE OFICINA	43,432.15	43,895.81	43,432.15	53,095.81
1.1.5.1.1.2				
MATERIALES Y UTILES DE IMPRESION Y REPRODUCCION	1,626.56	1,626.56	1,626.56	1,626.56
1.1.5.1.1.4				
MATERIALES, UTILES Y EQUIPOS MENORES DE TECNOLOGIAS DE LA INFORMACION Y				

CONVENCIONES Y PARQUES

RFC: CCP981207PC9  
BALANZA DE COMPROBACIÓN DE JUNIO 2020

	SALDO ANT.:	CARGOS:	ABONOS:	SALDO:
COMUNICACIONES	3,699.28	3,699.28	3,699.28	3,699.28
1.1.5.1.1.1	MATERIAL IMPRESO E INFORMACIÓN DIGITAL	1,369.00	1,369.00	1,369.00
1.1.5.1.1.2	MATERIAL DE LIMPIEZA	23,716.73	31,208.69	23,716.73
1.1.5.1.2	ALIMENTOS Y UTENSILIOS	19,788.47	19,788.47	19,788.47
1.1.5.1.2.1	UTENSILIOS PARA EL SERVICIO DE ALIMENTACIÓN	19,788.47	19,788.47	19,788.47
1.1.5.1.3	MATERIALES Y ARTÍCULOS DE CONSTRUCCIÓN Y DE REPARACIÓN	61,830.63	68,652.36	61,830.63
1.1.5.1.3.1	CEMENTO Y PRODUCTOS DE CONCRETO	65.00	65.00	65.00
1.1.5.1.3.2	CAL, YESO Y PRODUCTOS DE YESO	788.00	5,588.80	788.00
1.1.5.1.3.3	MATERIAL ELÉCTRICO Y ELECTRÓNICO	24,890.88	24,917.65	24,890.88
1.1.5.1.3.4	ARTÍCULOS METÁLICOS PARA LA CONSTRUCCIÓN	6,261.30	6,261.30	6,261.30
1.1.5.1.3.5	MATERIALES COMPLEMENTARIOS	680.00	680.00	680.00
1.1.5.1.3.6	OTROS MATERIALES Y ARTÍCULOS DE CONSTRUCCIÓN Y REPARACIÓN	29,145.45	31,139.61	29,145.45
1.1.5.1.4	PRODUCTOS QUÍMICOS, FARMACÉUTICOS Y DE LABORATORIO	9,383.61	9,383.61	9,383.61
1.1.5.1.4.1	MEDICINAS Y PRODUCTOS FARMACÉUTICOS	7,554.11	7,554.11	7,554.11
1.1.5.1.4.2	OTROS PRODUCTOS QUÍMICOS	1,829.50	1,829.50	1,829.50
1.1.5.1.5	COMBUSTIBLES, LUBRICANTES Y ADITIVOS	2,501.77	2,192.37	2,501.77
1.1.5.1.5.1	LUBRICANTES Y ADITIVOS	2,501.77	2,192.37	2,501.77
1.1.5.1.6	VESTUARIO, BLANCOS, PRENDAS DE PROTECCIÓN Y ARTÍCULOS DEPORTIVOS	19,428.83	19,428.83	19,428.83
1.1.5.1.6.1	VESTUARIO Y UNIFORMES	7,081.00	7,081.00	7,081.00
1.1.5.1.6.2	PRENDAS DE SEGURIDAD Y PROTECCIÓN PERSONAL	11,345.99	11,345.99	11,345.99
1.1.5.1.6.3	PRODUCTOS TEXTILES	1,001.84	1,001.84	1,001.84
1.1.5.1.7	HERRAMIENTAS, REFACCIONES Y ACCESORIOS MENORES PARA CONSUMO	41,201.51	46,082.08	41,201.51
1.1.5.1.7.1	HERRAMIENTAS MENORES	16,823.69	17,156.20	16,823.69
1.1.5.1.7.2	REFACCIONES Y ACCESORIOS MENORES DE EDIFICIOS	2,301.77	8,065.23	2,301.77
1.1.5.1.7.3	REFACCIONES Y ACCESORIOS MENORES DE MOBILIARIO Y EQUIPO DE ADMINISTRACIÓN, EDUCACIONAL Y RECREATIVO	4,934.40	3,720.00	4,934.40
1.1.5.1.7.4	REFACCIONES Y ACCESORIOS MENORES DE EQUIPO DE CÓMPUTO Y TECNOLOGÍAS DE LA INFORMACIÓN	1,618.87	1,618.87	1,618.87
1.1.5.1.7.5	REFACCIONES Y ACCESORIOS MENORES DE EQUIPO DE TRANSPORTE	15,047.78	15,047.78	15,047.78
1.1.5.1.7.6	REFACCIONES Y ACCESORIOS MENORES DE MAQUINARIA Y OTROS EQUIPOS	475.00	475.00	475.00
1.1.6	ESTIMACIÓN POR PÉRDIDAS O DETERIORO DE ACTIVOS CIRCULANTES	271,150.01	0.00	0.00
1.1.6.1	ESTIMACIONES PARA CUENTAS INCOBRABLES POR DERECHOS A RECIBIR EFECTIVO O EQUIVALENTES	271,150.01	0.00	0.00
1.1.6.1.1	ESTIMACIÓN PARA CUENTAS INCOBRABLES POR CORREAS A CORTO PLAZO	271,150.01	0.00	0.00
1.2	ACTIVO NO CIRCULANTE	853,245,620.55	0.00	0.00
1.2.1	BIENES INMUEBLES, INFRAESTRUCTURA Y CONSTRUCCIONES EN PROCESO	487,821,765.97	0.00	0.00
1.2.1.1	EDIFICIOS NO HABITACIONALES	487,821,765.97	0.00	0.00
1.2.1.2	BIENES MUEBLES	396,771,133.34	0.00	0.00
1.2.1.3	MOBILIARIO Y EQUIPO DE ADMINISTRACIÓN	30,979,058.01	0.00	0.00
1.2.1.3.1	MUEBLES DE OFICINA Y ESTANTERÍA	24,257,798.32	0.00	0.00
1.2.1.3.2	MUEBLES, EXCEPTO DE OFICINA Y ESTANTERÍA	1,659,339.54	0.00	0.00
1.2.1.3.3	EQUIPO DE CÓMPUTO Y DE TECNOLOGÍAS DE			

CONVENCIONES Y PARQUES

RFC: CCP981207PC9  
BALANZA DE COMPROBACIÓN DE JUNIO 2020

	SALDO ANT.:	CARGOS:	ABONOS:	SALDO:
1.2.4.1.9	2,544,857.99	0.00	0.00	2,544,857.99
1.2.4.2	2,517,062.16	0.00	0.00	2,517,062.16
1.2.4.2.1	4,084,140.41	0.00	0.00	4,084,140.41
1.2.4.2.3	642,330.03	0.00	0.00	642,330.03
1.2.4.2.9	136,367.23	0.00	0.00	136,367.23
1.2.4.3	3,205,443.15	0.00	0.00	3,205,443.15
1.2.4.3.2	16,278.00	0.00	0.00	16,278.00
1.2.4.4	3,552,288.03	0.00	0.00	3,552,288.03
1.2.4.4.1	2,978,607.04	0.00	0.00	2,978,607.04
1.2.4.4.2	10,500.00	0.00	0.00	10,500.00
1.2.4.4.5	260,550.00	0.00	0.00	260,550.00
1.2.4.4.9	402,630.99	0.00	0.00	402,630.99
1.2.4.6	632,253.26	0.00	0.00	632,253.26
1.2.4.6.1	356,683,574.23	0.00	0.00	356,683,574.23
1.2.4.6.2	1,263,338.14	0.00	0.00	1,263,338.14
1.2.4.6.4	1,390,852.20	0.00	0.00	1,390,852.20
1.2.4.6.5	474,771.59	0.00	0.00	474,771.59
1.2.4.6.6	1,446,108.51	0.00	0.00	1,446,108.51
1.2.4.6.7	2,782,023.74	0.00	0.00	2,782,023.74
1.2.4.6.9	1,562,160.58	0.00	0.00	1,562,160.58
1.2.4.7	347,764,319.47	0.00	0.00	347,764,319.47
1.2.4.7.1	823,541.40	0.00	0.00	823,541.40
1.2.5	823,541.40	0.00	0.00	823,541.40
1.2.5.1	18,159,319.47	0.00	0.00	18,159,319.47
1.2.5.3	366,255.57	0.00	0.00	366,255.57
1.2.5.3.2	17,634,180.00	0.00	0.00	17,634,180.00
1.2.5.4	17,634,180.00	0.00	0.00	17,634,180.00
1.2.5.4.1	138,883.90	0.00	0.00	138,883.90
1.2.5.4.2	100,530.14	0.00	0.00	100,530.14
1.2.6	100,530.14	0.00	0.00	100,530.14
1.2.6.3	38,353.76	0.00	0.00	38,353.76
1.2.6.3.1	49,516,598.23	0.00	0.00	49,516,598.23
1.2.6.3.1.1	33,506,725.47	0.00	0.00	33,506,725.47
1.2.6.3.1.2	18,199,067.51	0.00	0.00	18,199,067.51
1.2.6.3.1.3	15,664,316.53	0.00	0.00	15,664,316.53
1.2.6.3.1.4	330,854.68	0.00	0.00	330,854.68
1.2.6.3.2	1,461,273.76	0.00	0.00	1,461,273.76
1.2.6.3.2.1	742,622.54	0.00	0.00	742,622.54
1.2.6.3.2.2	3,339,821.20	0.00	0.00	3,339,821.20
1.2.6.3.2.3	446,406.31	0.00	0.00	446,406.31
1.2.6.3.2.4	54,154.56	0.00	0.00	54,154.56

CONVENCIONES Y PARQUES

RFC: CCP981207PC9  
BALANZA DE COMPROBACIÓN DE JUNIO 2020

	SALDO ANT.	CARGOS:	ABONOS:	SALDO:
REPETITIVE	2,839,260.33	0.00	0.00	2,839,260.33
1.2.6.3.3				
DEPRECIACIÓN ACUMULADA DE EQUIPO E INSTRUMENTAL MEDICO Y DE LABORATORIO	15,266.37	0.00	0.00	15,266.37
1.2.6.3.3.1				
INSTRUMENTAL MEDICO Y DE LABORATORIO	15,266.37	0.00	0.00	15,266.37
1.2.6.3.4				
DEPRECIACIÓN ACUMULADA DE EQUIPO DE TRANSPORTE	2,776,144.24	0.00	0.00	2,776,144.24
1.2.6.3.4.1				
VEHICULOS Y EQUIPO TERRESTRE	2,563,034.53	0.00	0.00	2,563,034.53
1.2.6.3.4.2				
CARRICERÍA Y REMOLQUES	8,225.00	0.00	0.00	8,225.00
1.2.6.3.4.5				
EMBARCACIONES	121,590.00	0.00	0.00	121,590.00
1.2.6.3.4.6				
OTROS EQUIPOS DE TRANSPORTE	83,294.71	0.00	0.00	83,294.71
1.2.6.3.5				
DEPRECIACIÓN ACUMULADA DE EQUIPO DE DEFENSA Y SEGURIDAD	498,615.36	0.00	0.00	498,615.36
1.2.6.3.6				
DEPRECIACIÓN ACUMULADA DE MAQUINARIA, OTRO EQUIPO Y HERRAMIENTAS	8,409,709.02	0.00	0.00	8,409,709.02
1.2.6.3.6.1				
MAQUINARIA Y EQUIPO AGROPECUARIO	377,466.01	0.00	0.00	377,466.01
1.2.6.3.6.2				
MAQUINARIA Y EQUIPO INDUSTRIAL	431,284.61	0.00	0.00	431,284.61
1.2.6.3.6.4				
SISTEMA DE AIRE ACONDICIONADO, CALENTACIÓN Y DE REFRIGERACION	65,864.66	0.00	0.00	65,864.66
1.2.6.3.6.5				
EQUIPO COMUNICACIÓN Y TELECOMUNICACIÓN	434,337.12	0.00	0.00	434,337.12
1.2.6.3.6.6				
EQUIPO GENERACIÓN ELÉCTRICA, APARATOS Y ACCESORIOS ELÉCTRICOS	515,935.57	0.00	0.00	515,935.57
1.2.6.3.6.7				
HERRAMIENTAS Y MÁQUINAS - HERRAMIENTAS	323,136.02	0.00	0.00	323,136.02
1.2.6.3.6.8				
OTROS EQUIPOS	6,261,685.03	0.00	0.00	6,261,685.03
1.2.6.3.7				
COLECCIONES, OBRAS DE ARTE Y OBJETIVOS VALIOSOS	268,101.77	0.00	0.00	268,101.77
1.2.6.3.7.1				
BIENES ARTÍSTICOS, CULTURALES Y CIENTÍFICOS	268,101.77	0.00	0.00	268,101.77
1.2.6.5				
AMORTIZACIÓN ACUMULADA DE ACTIVOS INTANGIBLES	16,009,872.76	0.00	0.00	16,009,872.76
1.2.6.5.1				
AMORTIZACIÓN ACUMULADA DE SOFTWARE	244,435.62	0.00	0.00	244,435.62
1.2.6.5.3				
AMORTIZACIÓN ACUMULADA DE CONCESIONES Y FRANQUICIAS	15,715,267.11	0.00	0.00	15,715,267.11
1.2.6.5.3.2				
FRANQUICIAS	15,715,267.11	0.00	0.00	15,715,267.11
1.2.6.5.4				
AMORTIZACIÓN ACUMULADA DE LICENCIAS	50,170.03	0.00	0.00	50,170.03
1.2.6.5.4.1				
AMORTIZACIÓN ACUMULADA DE LICENCIAS INFORMÁTICAS E INTELECTUALES	11,816.27	0.00	0.00	11,816.27
1.2.6.5.4.2				
AMORTIZACIÓN ACUMULADA DE LICENCIAS INDUSTRIALES, COMER Y OTRAS	38,353.76	0.00	0.00	38,353.76
2				
PASIVO	21,108,301.36	39,109,517.38	28,798,109.67	10,735,893.65
2.1				
PASIVO CIRCULANTE	21,108,301.36	39,109,517.38	28,798,109.67	10,735,893.65
2.1.1				
CUENTAS POR PAGAR A CORTO PLAZO	19,619,123.80	21,329,573.54	20,622,694.37	8,912,245.23
2.1.1.1				
SERVICIOS PERSONALES POR PAGAR A CORTO PLAZO	32,737.02	14,415,521.62	14,607,799.41	275,013.81
2.1.1.1.1				
REMUNERACIÓN POR PAGAR AL PERSONAL DE CARÁCTER PERMANENTE A CORTO PLAZO	0.00	13,971,699.04	13,971,699.04	0.00
2.1.1.1.4				
SEGURIDAD SOCIAL Y SEGUROS POR PAGAR A CORTO PLAZO	52,797.02	443,888.98	582,342.21	228,255.65
2.1.1.1.5				
OTRAS PRESTACIONES SOCIALES Y ECONÓMICAS POR PAGAR A CORTO PLAZO	0.00	0.00	46,298.16	46,298.16
2.1.1.2				
PROVEEDORES POR PAGAR A CORTO PLAZO	18,619,013.39	15,454,868.37	4,744,063.05	7,299,208.59
2.1.1.2.1				
DEUDAS POR ADQUISICIÓN DE BIENES Y CONTRATACIÓN DE SERVICIOS POR PAGAR A CORTO PLAZO	18,619,013.39	15,454,868.37	4,744,063.05	7,299,208.59
2.1.1.3				
CONTRATISTAS POR OBRAS PÚBLICAS POR PAGAR A CORTO PLAZO	0.00	10,418.00	10,418.00	0.00
2.1.1.7				
RETENCIONES Y CONTRIBUCIONES POR PAGAR A CORTO PLAZO	1,523,471.30	1,447,126.95	1,258,744.85	1,335,089.23
2.1.1.7.1				
RETENCIONES DE IMPUESTOS POR PAGAR A				



CONVENCIÓNES Y PARQUES  
RFC: CCP981207PC9  
BALANZA DE COMPROBACIÓN DE JUNIO 2020

	SALDO ANT.:	CARGOS:	ABONOS:	SALDO:
CORTO PLAZO	1,257,654.30	1,124,358.95	978,149.88	1,111,445.23
2.1.1.7.1.1 I.S.R. POR SALARIOS	1,047,396.49	1,047,397.00	807,261.43	807,260.92
2.1.1.7.1.2 10% RETENIDO SOBRE HONORARIOS	1,352.10	1,352.10	0.00	0.00
2.1.1.7.1.3 5 AL MILLAR	152,795.08	19,498.85	36,580.67	169,876.90
2.1.1.7.1.4 I.V.A. RETENIDO 6%	56,119.63	56,111.00	134,307.78	134,307.41
2.1.1.7.1.5 IMPUESTOS Y DERECHOS POR PAGAR A CORTO PLAZO	0.00	56,951.00	56,951.00	0.00
2.1.1.7.1.6 I.V.A. TRASLADADO	0.00	56,951.00	56,951.00	0.00
2.1.1.7.1.7 I.V.A. DETERMINADO	0.00	56,951.00	56,951.00	0.00
2.1.1.7.5 IMPUESTOS SOBRE NOMINA Y OTROS QUE DERIVAN DE UNA RELACIÓN LABORAL POR PAGAR A CORTO PLAZO	265,817.00	265,817.00	223,644.00	223,644.00
2.1.1.9 OTRAS CUENTAS POR PAGAR A CORTO PLAZO	2,901.60	1,637.60	1,669.60	2,933.50
2.1.1.9.9 OTRAS CUENTAS POR PAGAR A CORTO PLAZO	2,901.60	1,637.60	1,669.60	2,933.50
2.1.6 FONDOS Y BIENES DE TERCEROS EN GARANTÍA Y/O ADMINISTRACIÓN A CORTO PLAZO	309,269.62	0.00	16,363.64	325,633.26
2.1.6.1 FONDOS EN GARANTÍA A CORTO PLAZO	309,269.62	0.00	16,363.64	325,633.26
2.1.7 PROVISIONES A CORTO PLAZO	1,121,370.80	1,258,036.44	1,648,746.46	1,512,080.82
2.1.7.1 PROVISIÓN PARA DEMANDAS Y JUICIOS A CORTO PLAZO	0.00	0.00	6,816.34	6,816.34
2.1.7.2 PROVISIÓN PARA CONTINGENCIAS A CORTO PLAZO	103,891.80	0.00	0.00	103,891.80
2.1.7.3 IVA CAUSADO 16%	508,962.24	325,169.00	899,926.80	1,083,722.04
2.1.7.4 IVA PENDIENTE DE CAUSAR 16%	508,516.76	332,567.44	742,003.32	317,652.64
2.1.9 OTROS PASIVOS A CORTO PLAZO	56,557.14	6,520,907.40	6,510,304.60	45,934.34
2.1.9.1 INGRESOS POR CLASIFICAR	30,411.00	6,510,965.38	6,501,306.38	20,752.00
2.1.9.9 OTROS PASIVOS CIRCULANTES	26,126.14	9,342.02	9,999.22	25,182.34
3 HACIENDA PÚBLICA/PATRIMONIO	897,510,207.65	11,250.69	3,899,769.30	301,398,696.26
3.1 HACIENDA PÚBLICA/PATRIMONIO CONTRIBUIDO	872,654,248.45	0.00	0.00	872,654,248.45
3.1.1 APORTACIONES	872,654,248.45	0.00	0.00	872,654,248.45
3.1.1.1 APORTACIONES	872,654,248.45	0.00	0.00	872,654,248.45
3.2 HACIENDA PÚBLICA/PATRIMONIO GENERADO	24,855,959.20	11,250.69	3,899,769.30	28,744,447.81
3.2.2 RESULTADOS DE EJERCICIOS ANTERIORES	24,855,959.20	11,250.69	3,899,769.30	28,744,447.81
3.2.2.1 RESULTADOS DE EJERCICIOS ANTERIORES	24,855,959.20	11,250.69	3,899,769.30	28,744,447.81
3.2.2.2 INGRESOS Y OTROS BENEFICIOS	70,341,377.63	0.00	8,668,695.58	79,010,073.21
3.2.2.2.1 INGRESOS DE GESTIÓN	37,319,778.75	0.00	4,659,521.97	41,979,300.75
3.2.2.2.1.5 PRODUCTOS	187,768.01	0.00	22,000.62	189,768.63
3.2.2.2.1.5.1 PRODUCTOS	187,768.01	0.00	22,000.62	189,768.63
3.2.2.2.1.5.1.1 OTROS	187,768.01	0.00	22,000.62	189,768.63
3.2.2.2.1.5.1.1.1 INTERESES BANAMEX CTA. 1234839720 CCP	194.36	0.00	20.10	214.46
3.2.2.2.1.5.1.1.2 INTERESES BANCOMER CTA 0147270956	678.93	0.00	33.05	712.01
3.2.2.2.1.5.1.1.3 INTERESES BANCO DEL BAJIO CTA 12249983	4.29	0.00	0.00	4.29
3.2.2.2.1.5.1.1.4 INTERESES BANCO DEL BAJIO CTA 0122480430201 CCCSMAYO	7.95	0.00	0.00	7.95
3.2.2.2.1.5.1.1.5 INTERESES BANCO DEL BAJIO CTA 0122452820201 P ECOLOGICO	4,441.56	0.00	713.44	4,655.00
3.2.2.2.1.5.1.1.6 INTERESES BANCO DEL BAJIO CTA 0231195890201 P BICENTENARIO	6.25	0.00	1.30	7.55
3.2.2.2.1.5.1.1.7 INTERESES BANCO DEL BAJIO CTA 0122456540201 ECOFARQUE	3,262.87	0.00	0.35	3,264.21
3.2.2.2.1.5.1.1.8 INTERESES BANCO DEL BAJIO CTA 0122489510201 P ARTE	37.54	0.00	0.66	38.20
3.2.2.2.1.5.1.1.9 INTERESES BANCO DEL BAJIO CTA 0122491240201 P LINEAL	3,082.94	0.00	1.01	4,083.91
3.2.2.2.1.5.1.1.10 INTERESES BANCO DEL BAJIO CTA 0164165050201 MIRATOYAC	3.75	0.00	1.45	4.70
3.2.2.2.1.5.1.1.11 INTERESES BANCO DEL BAJIO CTA 0164165700201 P. DE LA NIÑEZ	2,475.90	0.00	62.91	1,534.51

CONVENCIONES Y PARQUES

RFC: CCP981207PC9  
BALANZA DE COMPROBACIÓN DE JUNIO 2020

	SALDO ANT.:	CARGOS:	ABONOS:	SALDO:	
4.1.5.1.4.14	INTERESES BANCO DEL BAJIO CTA 0171078480201 P. FLOR DEL BOSQUE	29.18	0.00	2.25	31.43
4.1.5.1.4.15	INTERESES BANCO DEL BAJIO CTA 0177362670201 TELEFERICO PUEBLA	9,607.34	0.00	1,111.94	10,719.28
4.1.5.1.4.16	INTERESES BANCO DEL BAJIO CTA 0171079830201 P. LA CONSTANCIA	157.91	0.00	117.81	275.72
4.1.5.1.4.17	INTERESES BANCO DEL BAJIO CTA 0177355150201 P. MET. SAN JOSE CHIAPA	3.09	0.00	3.47	12.56
4.1.5.1.4.18	INTERESES BANCO DEL BAJIO CTA 0177353660201 PARQUE CHOLULA	10,031.69	0.00	1,655.62	11,687.31
4.1.5.1.4.19	INTERESES BANCO DEL BAJIO CTA 0177352130201 P. RAFAELA PADILLA	8.75	0.00	0.00	8.75
4.1.5.1.4.20	INTERESES BANCO DEL BAJIO CTA 0177353250201 ESTRELLA DE PUEBLA	25,130.05	0.00	1,358.70	26,488.75
4.1.5.1.4.21	INTERESES BANCO DEL BAJIO CTA 0177355640201 EX HACIENDA DE CHAUTLA	19,560.33	0.00	1,373.40	20,933.73
4.1.5.1.4.23	INTERESES BBVA BANCOMER CTA 0107863047 RESTAURANTE ENPC	0.02	0.00	0.00	0.02
4.1.5.1.4.24	INTERESES BBVA BANCOMER CTA 0192315003 PUENTA DEL CIELO FUERTES	153.94	0.00	25.54	179.48
4.1.5.1.4.25	INTERESES BBVA BANCOMER CTA 0196564917 PUNTA DEL CIELO ECOPASQUE	86.44	0.00	14.34	100.78
4.1.5.1.4.26	INTERESES BBVA BANCOMER CTA 0196564828 PUNTA DEL CIELO CIS	903.90	0.00	149.61	1,053.51
4.1.5.1.4.29	INTERESES BBVA BANCOMER CTA 0193621895 COFFEE YORK LINEAL	316.78	0.00	51.59	368.37
4.1.5.1.4.30	INTERESES BBVA BANCOMER CTA 01911024350 COFFEE YORK FUERTES	316.95	0.00	51.32	368.27
4.1.5.1.4.33	INTERESES BBVA BANCOMER CTA 0102664453 RESTAURANTE BARROCO	432.57	0.00	115.83	548.40
4.1.5.1.4.35	INTERESES BBVA BANCOMER CTA 0199414460 AUDITORIO METROPOLITANO	1,361.87	0.00	233.37	1,595.24
4.1.5.1.4.37	INTERESES BBVA BANCOMER CTA 0198281734 ARTESANIAS	45.34	0.00	0.00	45.34
4.1.5.1.4.39	INTERESES BBVA BANCOMER CTA 0110113727 CAFE PLANETARIO	3.01	0.00	0.00	3.01
4.1.5.1.4.40	INTERESES BBVA BANCOMER CTA 0196564623 CAFE EXPO	17.10	0.00	2.18	19.28
4.1.5.1.4.41	INTERESES BBVA BANCOMER CTA 0193653293 UMN	66.38	0.00	11.11	77.49
4.1.5.1.4.42	INTERESES BBVA BANCOMER CTA 0110643297 ESTRELLA DE PUEBLA	103.74	0.00	17.21	120.95
4.1.5.1.4.44	INTERESES BBVA BANCOMER CTA 0190360236 AUDITORIO METROPOLITANO	2,449.77	0.00	489.31	2,939.08
4.1.5.1.4.45	INTERESES BBVA BANCOMER CTA 0193653285 PARQUE ECOLOGICO	1,791.58	0.00	428.32	2,219.90
4.1.5.1.4.46	INTERESES BBVA BANCOMER CTA 0193826643 PARQUE METROPOLITANO	185.99	0.00	30.85	216.84
4.1.5.1.4.47	INTERESES BBVA BANCOMER CTA 0193426740 PARQUE BICENTENARIO	128.14	0.00	21.26	149.40
4.1.5.1.4.48	INTERESES BBVA BANCOMER CTA 0195657563 PARQUE LINEAL 1	142.49	0.00	23.64	166.13
4.1.5.1.4.49	INTERESES BBVA BANCOMER CTA 0195658268 CENTRO CIVICO CULTURAL 5 DE MAYO	747.62	0.00	189.65	937.27
4.1.5.1.4.51	INTERESES BBVA BANCOMER CTA 0198281580 PARQUE LINEAL 2	411.03	0.00	68.13	479.16
4.1.5.1.4.53	INTERESES BBVA BANCOMER CTA 0110113662 PARQUE METROPOLITANO SAN JOSE CHIAPA	91.13	0.00	11.80	102.93

CONVENCIONES Y PARQUES

RFC: CCP981207PC9  
 BALANZA DE COMPROBACIÓN DE JUNIO 2020

		SALDO ANT.	CARGOS:	ABONOS:	SALDO:
4.1.5.1.4.54	INTERESES BBVA BANCOMER CTA 0155144973 ESTACIONAMIENTO	267.13	0.00	46.73	313.86
4.1.5.1.4.55	INTERESES BBVA BANCOMER CTA 0195841194 RESTAURANT EXHACIENDA	8,794.69	0.00	1,797.11	10,591.80
4.1.5.1.4.56	INTERESES BBVA BANCOMER CTA 0193826906 TODA NATURAL	516.95	0.00	92.10	599.05
4.1.5.1.4.58	INTERESES BBVA BANCOMER CTA 0193826791 PARQUE DEL ARTE	473.58	0.00	131.37	610.95
4.1.5.1.4.59	INTERESES BBVA BANCOMER CTA 0193826845 LAGO DE LA CONCORDIA	142.09	0.00	23.73	166.82
4.1.5.1.4.60	INTERESES BBVA BANCOMER CTA 0193826864 MIRACYOAC	0.00	0.00	0.00	0.00
4.1.5.1.4.64	INTERESES BBVA BANCOMER CTA 0107863004 PARQUE FLOR DEL BOSQUE	134.65	0.00	22.33	156.98
4.1.5.1.4.65	INTERESES BBVA BANCOMER CTA 0109299734 PARQUE CHOLULA	189.10	0.00	31.37	220.47
4.1.5.1.4.66	INTERESES BBVA BANCOMER CTA 0195739357 CEMITAS EL CARMEN	48.20	0.00	7.50	52.70
4.1.5.1.4.67	INTERESES BBVA BANCOMER CTA 0196035512 ITALIAN COFFEE	1,895.30	0.00	352.40	2,250.70
4.1.5.1.4.68	INTERESES BBVA BANCOMER CTA 0102664739 TELEFERICO	26.02	0.00	4.31	30.33
4.1.5.1.4.70	INTERESES BBVA BANCOMER CTA 0110643285 TEATRO PRINCIPAL	90.88	0.00	0.00	90.88
4.1.5.1.4.71	INTERESES BBVA BANCOMER CTA 0195201470 PARK GRILL	180.14	0.00	29.88	210.02
4.1.5.1.4.72	INTERESES BBVA BANCOMER CTA 0102664860 PLANETARIO	56.94	0.00	11.10	78.04
4.1.5.1.4.73	INTERESES BBVA BANCOMER CTA 0110888451 OTRAS TRANSFERENCIAS	625.03	0.00	4,251.89	4,873.92
4.1.5.1.4.74	INTERESES BBVA BANCOMER CTA 0195739519 BARBACOA EMILIANO	511.12	0.00	84.78	595.90
4.1.5.1.4.76	INTERESES BBVA BANCOMER CTA 0195739439 PASTALICIOS	220.86	0.00	36.64	257.50
4.1.5.1.4.77	INTERESES BBVA BANCOMER CTA 0196565085 MI VIEJO PUEBLITO	921.85	0.00	256.18	1,175.03
4.1.5.1.4.78	INTERESES BBVA BANCOMER CTA 0190990930 EX HDA DE CHAUTLA	17,360.73	0.00	3,854.61	21,215.34
4.1.5.1.4.81	INTERESES BBVA BANCOMER CTA 0190414509 FERIA DE PUEBLA	212.75	0.00	35.23	247.98
4.1.5.1.4.84	INTERESES BANCO DEL BAJIO CTA 23119308 O.F.D.	56.73	0.00	12.11	68.89
4.1.5.1.4.85	INTERESES BANORTE NO. CTA. 1003429712 PARQUE FLOR DEL BOSQUE	227.65	0.00	10.45	238.10
4.1.5.1.4.86	INTERESES BANORTE NO. CTA. 0597009141 ESTRELLA DE PUEBLA	2,109.10	0.00	79.35	2,187.25
4.1.5.1.4.87	INTERESES BANORTE NO. CTA. 0397580129 CENTRO EXPOSITOR	13,775.49	0.00	599.33	14,374.82
4.1.5.1.4.88	INTERESES BANORTE NO. CTA. 1003311191 CENTRO CIVICO CULTURAL 5 DE MAYO	291.21	0.00	10.81	302.12
4.1.5.1.4.89	INTERESES BANORTE NO. CTA. 1003286440 PARQUE ECOLOGICO	747.11	0.00	121.91	869.02
4.1.5.1.4.90	INTERESES BANORTE NO. CTA. 1003286743 ECOPARQUE METROPOLITANO	282.71	0.00	42.48	325.19
4.1.5.1.4.91	INTERESES BANORTE NO. CTA. 0495244534 EX HACIENDA DE CHAUTLA	1,406.51	0.00	145.23	1,551.74
4.1.5.1.4.93	INTERESES BANORTE NO. CTA. 0597009132 TELEFERICO PUEBLA	1,125.42	0.00	102.36	1,227.78

CONVENCIONES Y PARQUES

RFC: CCP981207PC9  
BALANZA DE COMPROBACIÓN DE JUNIO 2020

		SALDO ANT.:	CARGOS:	ABONOS:	SALDO:
4.1.5.1.4.34	INTERESES BANORTE NO. CTA. 1004178672 O. P.D.	39.08	0.00	3.78	42.86
4.1.5.1.4.35	INTERESES BANORTE NO. CTA. 1003301893 MOD. DE INF. DEL RIO ATOYAC	16.78	0.00	0.00	16.78
4.1.5.1.4.36	INTERESES BANORTE NO. CTA. 1003291912 PARQUE BICENTENARIO	28.68	0.00	1.38	30.06
4.1.5.1.4.37	INTERESES BANORTE NO. CTA. 1003322580 PARQUE DE LA NIÑEZ	129.87	0.00	3.76	133.63
4.1.5.1.4.38	INTERESES BANORTE NO. CTA. 1003304241 PARQUES LINEALES	299.32	0.00	9.72	309.04
4.1.5.1.4.99	INTERESES BANORTE NO. CTA. 0474286856 ESTACIONAMIENTO RECINTOS	1,440.05	0.00	163.26	1,612.31
4.1.5.1.4.100	INTERESES BANORTE NO. CTA. 0495244543 RESTAURANTE EX HDA. DE CHAUTLA	264.14	0.00	24.05	288.19
4.1.5.1.4.101	INTERESES BANORTE NO. CTA. 1003282004 TEATRO PRINCIPAL	571.46	0.00	69.46	640.92
4.1.5.1.4.102	INTERESES BANORTE NO. CTA. 0474286865 AUDITORIO METROPOLITANO	3,238.08	0.00	17.75	3,255.83
4.1.5.1.4.103	INTERESES BANORTE NO. CTA. 1003167231 AUDITORIO DE LA REFORMA	560.10	0.00	79.94	640.04
4.1.5.1.4.104	INTERESES BANORTE NO. CTA. 0597009150 PLANETARIO	1,748.21	0.00	80.91	1,829.12
4.1.5.1.4.105	INTERESES BANORTE NO. CTA. 100332879 PARQUE CHOLULA	46.57	0.00	1.65	48.22
4.1.5.1.4.106	INTERESES BANORTE NO. CTA. 1003337641 PARQUE LA CONSTANCIA	74.71	0.00	2.00	76.71
4.1.5.1.4.109	INTERESES BANORTE NO. CTA. 0357380110 CENTRO DE CONVENCIONES PUEBLA	2,726.99	0.00	983.24	4,710.23
4.1.5.1.4.110	INTERESES BANORTE NO. CTA. 1003341527 PARQUE MET. SAN JOSE CHIAPA	33.83	0.00	1.56	35.39
4.1.5.1.4.111	INTERESES BANORTE NO. CTA. 0597009123 RESTAURANTE BARROCO	134.54	0.00	14.94	149.48
4.1.5.1.4.113	INTERESES BANORTE NO. CTA. 0495244525 SNACK AUDITORIO METROPOLITANO	759.26	0.00	98.70	857.96
4.1.5.1.4.114	INTERESES BANORTE NO. CTA. 0495244619 COFFEE EXPO	12.52	0.00	0.00	12.52
4.1.5.1.4.115	INTERESES BANORTE NO. CTA. 0597009066 SNACK UNIDADES DE SERVICIO	769.44	0.00	115.34	884.78
4.1.5.1.4.116	INTERESES BANORTE NO. CTA. 0597009084 COCINA CENTRO EXPOSITOR	26.73	0.00	1.85	28.58
4.1.5.1.4.119	INTERESES BANORTE NO. CTA. 1003042616 CAFETERIA FLOR DEL BOSQUE	18.93	0.00	3.52	22.75
4.1.5.1.4.120	INTERESES BANORTE NO. CTA. 1003165116 CAFETERIA PLANETARIO	350.41	0.00	60.64	411.05
4.1.5.1.4.121	INTERESES BANORTE NO. CTA. 1003169150 SNACK AUDITORIO DE LA REFORMA	17.08	0.00	3.27	20.45
4.1.5.1.4.122	INTERESES BANORTE NO. CTA. 1003282394 SNACK TEATRO PRINCIPAL	69.89	0.00	14.04	83.93
4.1.5.1.4.123	INTERESES BANORTE NO. CTA. 1003283113 BACKSTAGE	76.46	0.00	14.09	90.55
4.1.5.1.4.124	INTERESES BANORTE NO. CTA. 1003283814 CAFETERIA TELEFERICO	165.43	0.00	31.52	196.95
4.1.5.1.4.126	INTERESES BANORTE NO. CTA. 0474286847 OTRAS TRANSFERENCIAS	11,248.96	0.00	0.00	11,248.96
4.1.5.1.4.128	INTERESES BANORTE NO. CTA. 0597009075 CENTRO DE NEGOCIOS	133.02	0.00	26.22	159.24
4.1.5.1.4.130	INTERESES BANORTE NO. CTA. 1004178672 O. P.D.	112.48	0.00	0.00	112.48

CONVENCIONES Y PARQUES

RFC: CCP981207PC9  
BALANZA DE COMPROBACIÓN DE JUNIO 2020

	SALDO ANT.:	CARGOS:	ABONOS:	SALDO:
4.1.5.1.4.131 INTERESES BANORTE NO. CTA. 1003295826 PARQUE DEL ARTE	309.38	0.00	73.31	382.69
4.1.5.1.4.132 INTERESES BANORTE NO. CTA. 0495244600 CAFETERIA CONVENCIONES	51.61	0.00	9.39	61.00
4.1.5.1.4.133 INTERESES BANORTE NO. CTA. 0495244561 COFFEE YORK PARQUE LINEAL	16.80	0.00	13.16	29.96
4.1.7 INGRESOS POR VENTA DE BIENES Y PRESTACIÓN DE SERVICIOS	37,152,010.77	0.00	4,637,521.35	41,789,532.12
4.1.7.3 INGRESOS POR VENTA DE BIENES Y PREST. DE SERV. DE ENT. PARAEST. Y FIDEIC. NO EMPR Y NO FINANC	37,152,010.77	0.00	4,637,521.35	41,789,532.12
4.1.7.3.1 CENTRO DE CONVENCIONES	6,590,182.51	0.00	165,066.43	6,755,248.94
4.1.7.3.1.1 CONGRESOS (MT2)	637,274.61	0.00	0.00	637,274.61
4.1.7.3.1.2 CONFERENCIAS (MT2)	930,211.32	0.00	0.00	930,211.32
4.1.7.3.1.3 EXPOSICIONES/FERIAS (MT2)	687,432.25	0.00	0.00	687,432.25
4.1.7.3.1.4 SOCIALES (MT2)	88,677.40	0.00	7,249.14	95,926.54
4.1.7.3.1.5 AUDITORIO ANGELEPOLIS	82,914.22	0.00	0.00	82,914.22
4.1.7.3.1.5.2 2 HORAS	9,907.11	0.00	0.00	9,907.11
4.1.7.3.1.5.4 4 HORAS	24,755.18	0.00	0.00	24,755.18
4.1.7.3.1.5.5 5 HORAS	26,700.21	0.00	0.00	26,700.21
4.1.7.3.1.5.8 8 O MAS HORAS	21,551.72	0.00	0.00	21,551.72
4.1.7.3.1.6 MOBILIARIO ADICIONAL	758,016.78	0.00	0.00	758,016.78
4.1.7.3.1.7 MESAS	86,465.27	0.00	0.00	86,465.27
4.1.7.3.1.8 MANTELERIA	2,892.24	0.00	0.00	2,892.24
4.1.7.3.1.9 AVS	122,718.54	0.00	0.00	122,718.54
4.1.7.3.1.10 TELEFONÍA/INTERNET	88,465.03	0.00	0.00	88,465.03
4.1.7.3.1.11 ELECTRICIDAD 1 A 4 DIAS	29,112.92	0.00	0.00	29,112.92
4.1.7.3.1.12 A&E	1,325,595.58	0.00	0.00	1,325,595.58
4.1.7.3.1.16 COSTO POR DESPLAZAMIENTO	11,521.55	0.00	0.00	11,521.55
4.1.7.3.1.19 LIMPIEZA	244,781.33	0.00	0.00	244,781.33
4.1.7.3.1.20 MAQUINARIA	10,134.48	0.00	0.00	10,134.48
4.1.7.3.1.21 SERVICIO MÉDICO	29,090.59	0.00	0.00	29,090.59
4.1.7.3.1.23 TIEMPO EXTRA DE MONTAJE	16,023.71	0.00	0.00	16,023.71
4.1.7.3.1.24 ESTACIONAMIENTO	1,016,513.17	0.00	70,594.80	1,087,107.97
4.1.7.3.1.24.1 SERVICIO DE ESTACIONAMIENTO (1 HORA)	53,474.55	0.00	4,577.57	58,052.12
4.1.7.3.1.24.2 SERVICIO DE ESTACIONAMIENTO (2 HORAS)	137,788.78	0.00	4,732.75	142,521.53
4.1.7.3.1.24.3 SERVICIO DE ESTACIONAMIENTO (3 HORAS)	130,004.27	0.00	2,103.45	132,107.72
4.1.7.3.1.24.4 SERVICIO DE ESTACIONAMIENTO (4 HORAS)	201,167.95	0.00	2,327.58	203,495.53
4.1.7.3.1.24.6 SERVICIO DE ESTACIONAMIENTO (6 HORAS)	491.29	0.00	0.00	491.29
4.1.7.3.1.24.7 SERVICIO DE ESTACIONAMIENTO (7 HORAS)	0.00	0.00	413.73	413.73
4.1.7.3.1.24.8 SERVICIO DE ESTACIONAMIENTO (DE 8 A 16 HORAS)	89,698.31	0.00	2,275.87	91,974.18
4.1.7.3.1.24.9 SERVICIO DE ESTACIONAMIENTO (DE 16 A 24 HORAS)	10,215.52	0.00	775.86	10,991.38
4.1.7.3.1.24.10 PENSIÓN PARA VEHICULO PARTICULAR (VEHICULO POR MES)	147,008.61	0.00	20,905.18	167,913.79
4.1.7.3.1.24.11 PENSIÓN PARA VEHICULO DE TRABAJADOR DE GOBIERNO DEL ESTADO (VEHICULO POR MES)	214,655.17	0.00	32,327.58	246,982.75
4.1.7.3.1.24.12 REPOSICION POR TICKET EXTRAVIADO DE ESTACIONAMIENTO (TICKET)	2,008.62	0.00	155.17	2,163.79
4.1.7.3.1.25 AUTORIZACIÓN DE USO Y APROVECHAMIENTO	519,337.52	0.00	87,222.49	606,560.01
4.1.7.3.2 AUDITORIO METROPOLITANO	2,481,513.91	0.00	345,026.74	2,826,540.65
4.1.7.3.2.1 AUDITORIO (3,444 PERSONAS)	1,064,143.97	0.00	0.00	1,064,143.97
4.1.7.3.2.2 TEATRO (2,621 PERSONAS)	937,161.23	0.00	0.00	937,161.23
4.1.7.3.2.3 SALA AUDITORIO (6,086 PERSONAS)	142,198.28	0.00	0.00	142,198.28
4.1.7.3.2.5 CONFERENCIA (1,481 PERSONAS)	122,650.87	0.00	0.00	122,650.87
4.1.7.3.2.24 ESTACIONAMIENTO	126,211.31	0.00	0.00	126,211.31
4.1.7.3.2.24.1 SERVICIO DE ESTACIONAMIENTO (VEHICULO				



CONVENCIONES Y PARQUES

RFC: CCP981207PC9

BALANZA DE COMPROBACIÓN DE JUNIO 2020

	SALDO ANT.:	CARGOS:	ABONOS:	SALDO:
POR DIA)	62,409.57	0.00	0.00	62,409.57
4.1.7.3.2.24.2 SERVICIO DE ESTACIONAMIENTO EN EVENTO ARTISTICO (VEHICULO POR DIA)	63,801.74	0.00	0.00	63,801.74
4.1.7.3.2.25 AUTORIZACIÓN DE USO Y APROVECHAMIENTO	189,148.25	0.00	345,026.74	534,174.99
4.1.7.3.3 EXHACIENDA DE CHAULTA	3,949,333.86	0.00	145,547.77	4,094,881.63
4.1.7.3.3.1 ADMISIONES	1,441,752.06	0.00	63,172.38	1,504,924.44
4.1.7.3.3.1.1 ADULTOS	1,061,629.34	0.00	52,275.85	1,114,905.19
4.1.7.3.3.1.2 ESTUDIANTES	139,956.91	0.00	6,120.68	146,077.59
4.1.7.3.3.1.3 NIÑOS	86,258.61	0.00	3,775.85	90,034.46
4.1.7.3.3.1.4 INSEN	5.62	0.00	0.00	8.62
4.1.7.3.3.1.5 HOTEL MISION	153,896.58	0.00	0.00	153,896.58
4.1.7.3.3.2 RENTA DE ESPACIOS	257,914.19	0.00	27,086.20	285,000.39
4.1.7.3.3.2.1 ISLA DE KIOSCO	5,137.94	0.00	0.00	5,137.94
4.1.7.3.3.2.2 JARDIN POSTERIOR DE CASTILLO	54,102.88	0.00	17,241.28	71,345.26
4.1.7.3.3.2.5 PARA ESTUDIO FOTOGRAFICO	94,396.54	0.00	0.00	94,396.54
4.1.7.3.3.2.6 CABAÑAS CAMPESTRE	36,206.88	0.00	6,465.50	42,672.38
4.1.7.3.3.2.7 TIROLEZA 1 LINEA (265 MT LINEALES)	68,068.95	0.00	3,373.32	71,442.27
4.1.7.3.3.3 INGRESOS POR PESCA	327,442.04	0.00	27,788.28	355,230.32
4.1.7.3.3.3.1 PERMISO DE PESCA DEPORTIVA	68,793.09	0.00	15,344.32	84,137.91
4.1.7.3.3.3.2 PERMISO DE PESCA TRUCHA	14,137.94	0.00	1,724.14	15,862.08
4.1.7.3.3.3.3 RENTA DE CAÑA	1,163.79	0.00	0.00	1,163.79
4.1.7.3.3.3.4 CARNADA	3,405.14	0.00	129.31	3,534.45
4.1.7.3.3.3.5 PAQUETE DE PESCA DE TRUCHA (CAÑA, CARNADA, PERMISO)	42,724.15	0.00	724.15	43,448.30
4.1.7.3.3.3.6 KILO DE TRUCHA	137,217.93	0.00	9,865.56	207,083.79
4.1.7.3.3.4 CAMPAMENTO AL AIRE LIBRE	90,414.75	0.00	2,642.25	93,057.00
4.1.7.3.3.4.1 ESTUDIANTES	63,970.77	0.00	737.07	64,707.84
4.1.7.3.3.4.2 ADULTOS	6,443.93	0.00	1,905.18	8,349.16
4.1.7.3.3.5 CAMPAMENTO ESCOLARES Y EJECUTIVOS	427,772.11	0.00	0.00	427,772.11
4.1.7.3.3.5.1 ESTUDIANTES Y NIÑOS	357,032.52	0.00	0.00	357,032.52
4.1.7.3.3.5.2 MAESTROS	27,205.11	0.00	0.00	27,205.11
4.1.7.3.3.5.3 ADULTOS	43,534.48	0.00	0.00	43,534.48
4.1.7.3.3.6 RENTA DE LANCHAS Y ESTACIONAMIENTO	236,284.56	0.00	19,396.19	315,681.15
4.1.7.3.3.6.1 RENTA DE LANCHA 1 HORA	13,793.12	0.00	862.08	14,655.20
4.1.7.3.3.6.2 RENTA DE LANCHA 1/2 HORA	61,913.78	0.00	3,155.17	65,068.95
4.1.7.3.3.6.3 ESTACIONAMIENTO AUTOS	207,258.67	0.00	15,379.34	222,638.01
4.1.7.3.3.6.4 ESTACIONAMIENTO CAMIONETA VAN	7,155.18	0.00	0.00	7,155.18
4.1.7.3.3.6.5 ESTACIONAMIENTO AUTOBUS	6,163.81	0.00	0.00	6,163.81
4.1.7.3.3.7 CONCESIÓN	28,946.64	0.00	0.00	28,946.64
4.1.7.3.3.7.2 ALBERCA Y SPA	28,946.64	0.00	0.00	28,946.64
4.1.7.3.3.8 AUTORIZACIÓN DE USO Y APROVECHAMIENTO	1,078,809.51	0.00	5,462.07	1,084,271.58
4.1.7.3.4 CENTRO EXPOSITOR	5,403,666.69	0.00	3,253,019.11	8,656,685.80
4.1.7.3.4.1 CENTRO EXPOSITOR ÁREA DE CONVENCIONES	2,568,031.17	0.00	3,000,000.00	5,568,031.17
4.1.7.3.4.1.1 CONGRESOS (MT2)	535,620.27	0.00	0.00	535,620.27
4.1.7.3.4.1.2 CONFERENCIAS (MT2)	224,304.85	0.00	0.00	224,304.85
4.1.7.3.4.1.3 EXPOSICIONES /FERIAS (MT2)	1,613,675.87	0.00	3,000,000.00	4,613,675.87
4.1.7.3.4.1.4 SOCIALES (MT2)	194,430.18	0.00	0.00	194,430.18
4.1.7.3.4.3 MOBILIARIO ADICIONAL	399,727.53	0.00	28,596.21	428,323.74
4.1.7.3.4.4 MEGAS	35,166.41	0.00	5,163.36	40,329.77
4.1.7.3.4.5 MANTELERÍA	81.76	0.00	0.00	81.90
4.1.7.3.4.6 AVS	27,879.73	0.00	0.00	27,879.73
4.1.7.3.4.7 COLGANTEO	39,012.07	0.00	0.00	39,012.07
4.1.7.3.4.8 EQUIPO DECORACION Y MONTAJE	11,461.21	0.00	18,619.40	30,080.61
4.1.7.3.4.9 TELEFONÍA/INTERNET	152,041.91	0.00	8,981.12	161,023.03
4.1.7.3.4.11 ELECTRICIDAD 1 A 4 DÍAS	23,627.58	0.00	0.00	23,627.58
4.1.7.3.4.12 A&B	1,396,223.18	0.00	0.00	1,396,223.18
4.1.7.3.4.13 COSTO POR DESPLAZAMIENTO	25,724.14	0.00	0.00	25,724.14
4.1.7.3.4.16 LIMPIEZA	86,796.57	0.00	16,657.16	103,453.83

CONVENCIONES Y PARQUES

RFC: CCP981207PC9  
BALANZA DE COMPROBACIÓN DE JUNIO 2020

		SALDO ANT.:	CARGOS:	ABONOS:	SALDO:
4.1.7.3.4.17	MAQUINARIA	134,964.88	0.00	0.00	134,964.88
4.1.7.3.4.18	SERVICIO MEDICO	18,210.35	0.00	0.00	18,210.35
4.1.7.3.4.19	SEGURIDAD	24,006.90	0.00	0.00	24,006.90
4.1.7.3.4.20	TIEMPO EXTRA DE MONTAJE	1,206.90	0.00	0.00	1,206.90
4.1.7.3.4.21	ESPACIOS	3,297.41	0.00	0.00	3,297.41
4.1.7.3.4.21.2	TAQUILLA (DIA)	3,297.41	0.00	0.00	3,297.41
4.1.7.3.4.22	ESTACIONAMIENTO	343,336.22	0.00	301.72	343,637.94
4.1.7.3.4.22.1	SERVICIO DE ESTACIONAMIENTO VEHICULO POR DIA (24 HRS)	343,336.22	0.00	301.72	343,637.94
4.1.7.3.4.23	AUTORIZACION DE USO Y APROVECHAMIENTO	111,870.53	0.00	174,700.14	286,570.67
4.1.7.3.5	FERIA DE PUEBLA	862.07	0.00	0.00	862.07
4.1.7.3.5.2	RENTA DE ESPACIO	344.83	0.00	0.00	344.83
4.1.7.3.5.3	RENTA DE MOBILIARIO	517.24	0.00	0.00	517.24
4.1.7.3.6	ESTRELLA DE PUEBLA	4,653,100.09	0.00	0.00	4,653,100.09
4.1.7.3.6.1	ENTRADA GENERAL (PERSONA)	3,599,241.44	0.00	0.00	3,599,241.44
4.1.7.3.6.2	ENTRADA GENERAL PARA GRUPOS DE 100 PERSONAS EN ADELANTE (PERSONA)	48,651.73	0.00	0.00	48,651.73
4.1.7.3.6.4	ENTRADA GENERAL CON PASAPORTE CULTURAL (PERSONA)	172.41	0.00	0.00	172.41
4.1.7.3.6.5	ENTRADA VIP (CABINA)	780,034.51	0.00	0.00	780,034.51
4.1.7.3.6.7	AUTORIZACIÓN DE USO Y APROVECHAMIENTO	225,000.00	0.00	0.00	225,000.00
4.1.7.3.7	TELEFONICO	1,853,060.35	0.00	0.00	1,853,060.35
4.1.7.3.7.1	BOLETO VIAJE SENCILLO PERSONA	375,427.57	0.00	0.00	375,427.57
4.1.7.3.7.2	BOLETO VIAJE SENCILLO PARA GRUPOS DE 20 A 49 PERSONAS	18,795.26	0.00	0.00	18,795.26
4.1.7.3.7.3	BOLETO VIAJE SENCILLO PARA GRUPOS DE 50 A 99 PERSONAS	6,656.90	0.00	0.00	6,656.90
4.1.7.3.7.4	BOLETO VIAJE SENCILLO PARA GRUPOS DE 100 PERSONAS EN ADELANTE	5,131.03	0.00	0.00	5,131.03
4.1.7.3.7.5	BOLETO VIAJE SENCILLO ENTRADA GENERAL CON PUEBLA CARD PERSONA	2,068.96	0.00	0.00	2,068.96
4.1.7.3.7.7	BOLETO VIAJE REDONDO PERSONA	1,315,243.54	0.00	0.00	1,315,243.54
4.1.7.3.7.8	BOLETO VIAJE REDONDO PARA GRUPOS DE 20 A 49 PERSONAS	24,814.66	0.00	0.00	24,814.66
4.1.7.3.7.9	BOLETO VIAJE REDONDO PARA GRUPOS DE 50 A 99 PERSONAS	10,280.18	0.00	0.00	10,280.18
4.1.7.3.7.10	BOLETO VIAJE REDONDO PARA GRUPOS DE 100 PERSONAS EN ADELANTE. PERSONA	4,620.69	0.00	0.00	4,620.69
4.1.7.3.7.12	BOLETO VIAJE REDONDO ENTRADA GENERAL CON PASAPORTE CULTURAL PERSONA	21.56	0.00	0.00	21.56
4.1.7.3.7.13	AUTORIZACION DE USO Y APROVECHAMIENTO	90,000.00	0.00	0.00	90,000.00
4.1.7.3.8	PLANETARIO	1,011,461.24	0.00	0.00	1,011,461.24
4.1.7.3.8.1	ENTRADA GENERAL. PERSONA	461,155.19	0.00	0.00	461,155.19
4.1.7.3.8.2	MENORES DE DOCE AÑOS, ESTUDIANTES SIN PRESENTAR PASAPORTE CULTURAL Y MAESTROS CON CREDENCIAL VIGENTE	272,422.41	0.00	0.00	272,422.41
4.1.7.3.8.3	ENTRADA GENERAL LOS DIAS MARTES, NO SE APLICA LA CUOTA A FAVOR DE GRUPOS MAYORES DE 20 PERSONAS EN U	33,672.42	0.00	0.00	33,672.42
4.1.7.3.8.4	ENTRADA GENERAL EL ULTIMO VIERNES DE CADA MES, NO SE APLICA LA CUOTA A FAVOR DE GRUPOS MAYORES DE 20	37,198.28	0.00	0.00	37,198.28
4.1.7.3.8.6	ENTRADA GENERAL DURANTE EVENTOS ESPECIALES PERSONA	150,732.77	0.00	0.00	150,732.77
4.1.7.3.8.8	ENTRADA GENERAL CON PASAPORTE CULTURAL PERSONA	30.17	0.00	0.00	30.17
4.1.7.3.8.10	AUTORIZACIÓN DE USO Y APROVECHAMIENTO	56,250.00	0.00	0.00	56,250.00
4.1.7.3.9	PARQUE ECOLÓGICO REVOLUCIÓN MEXICANA	2,140,720.96	0.00	316,000.01	2,456,720.91

CONVENCIONES Y PARQUES

RFC: CCP981207PC9  
BALANZA DE COMPROBACIÓN DE JUNIO 2020

	SALDO ANT.:	CARGOS:	ABONOS:	SALDO:	
4.1.7.3.9.1	RENTA DE ÁREAS VERDES PARA CONVIVENCIAS 50 PERSONAS POR 6 HORAS	2,413.76	0.00	0.00	2,413.76
4.1.7.3.9.2	RENTA DE ÁREAS VERDES PARA CONVIVENCIAS 100 PERSONAS POR 6 HORAS	3,620.70	0.00	0.00	3,620.70
4.1.7.3.9.4	RENTA DE ESPACIO PARA LONA PUBLICITARIA MES	22,413.81	0.00	0.00	22,413.81
4.1.7.3.9.5	ACTIVACIÓN DE MARCA Y/O PROMOCIÓN M2 POR DÍA	23,706.91	0.00	0.00	23,706.91
4.1.7.3.9.6	SERVICIO DE ESTACIONAMIENTO VEHICULO	1,323,543.11	0.00	254,564.66	1,578,107.77
4.1.7.3.9.7	SERVICIO DE SANITARIOS PERSONA	165,099.17	0.00	6,262.93	171,362.10
4.1.7.3.9.8	SERVICIO DE MINIGOLF PERSONA	60,991.40	0.00	0.00	60,991.40
4.1.7.3.9.12	RENTA DE LANCHA MEDIA HORA	108,060.34	0.00	0.00	108,060.34
4.1.7.3.9.13	RENTA DE LANCHA HORA	1,120.71	0.00	0.00	1,120.71
4.1.7.3.9.16	SERVICIO DE TIROLESA CUOTA UNICA POR RECORRIDO, POR PERSONA	56,637.93	0.00	0.00	56,637.93
4.1.7.3.9.17	SERVICIO DE MURO DE ESCALAR CUOTA UNICA POR RECORRIDO, POR PERSONA	5,086.22	0.00	0.00	5,086.22
4.1.7.3.9.20	SERVICIO DE BRINCOLIN 15 MINUTOS	19,566.96	0.00	0.00	19,566.96
4.1.7.3.9.21	SERVICIO DE BRINCOLIN 30 MINUTOS	23,405.17	0.00	0.00	23,405.17
4.1.7.3.9.22	EVENIOS	24,051.74	0.00	0.00	24,051.74
4.1.7.3.9.22.1	PARQUE ECOLÓGICO	24,051.74	0.00	0.00	24,051.74
4.1.7.3.9.22.2	AUTORIZACIÓN DE USO Y APROVECHAMIENTO	301,000.97	0.00	58,172.42	359,173.39
4.1.7.3.10	PARQUE METROPOLITANO	974,119.99	0.00	146,004.31	1,120,124.30
4.1.7.3.10.4	SERVICIO DE ESTACIONAMIENTO VEHICULO	830,666.73	0.00	141,995.69	972,662.42
4.1.7.3.10.7	SERVICIO DE SANITARIOS PERSONA	22,646.57	0.00	4,008.62	26,655.19
4.1.7.3.10.8	AUTORIZACIÓN DE USO Y APROVECHAMIENTO	120,807.69	0.00	0.00	120,807.69
4.1.7.3.11	PARQUE BICENTENARIO	1,618.98	0.00	403.45	2,022.43
4.1.7.3.11.1	PARQUE BICENTENARIO	1,618.98	0.00	403.45	2,022.43
4.1.7.3.12	PARQUE DEL ARTE	1,004,721.40	0.00	136,896.56	1,141,617.96
4.1.7.3.12.1	RENTA DE ÁREAS VERDES PARA CONVIVENCIAS 30 PERSONAS POR 6 HORAS	2,715.48	0.00	0.00	2,715.48
4.1.7.3.12.3	RENTA DE ESPACIO PARA LONA PUBLICITARIA MES	5,172.42	0.00	0.00	5,172.42
4.1.7.3.12.4	ACTIVACIÓN DE MARCA Y/O PROMOCIÓN M2 POR DIA	431.04	0.00	0.00	431.04
4.1.7.3.12.5	SERVICIO DE ESTACIONAMIENTO VEHICULO POR DIA	744,297.44	0.00	127,539.79	871,836.23
4.1.7.3.12.7	SERVICIO DE SANITARIOS PERSONA	54,626.00	0.00	9,357.77	63,982.77
4.1.7.3.12.8	SERVICIO DE MINIGOLF PERSONA	60,508.63	0.00	0.00	60,508.63
4.1.7.3.12.10	AUTORIZACIÓN DE USO Y APROVECHAMIENTO	126,971.39	0.00	0.00	126,971.39
4.1.7.3.14	MÓDULO DE INFORMACION DEL RIO ATOYAC	1,663.80	0.00	150.86	1,814.66
4.1.7.3.14.1	TALLERES DE EDUCACIÓN AMBIENTAL EN LAS INSTALACIONES DEL MIRA ATOYAC PERSONA	34.48	0.00	0.00	34.48
4.1.7.3.14.3	SERVICIO DE SANITARIOS PERSONA	1,594.84	0.00	150.86	1,745.70
4.1.7.3.14.4	ENTRADA AL MÓDULO DE INFORMACIÓN DEL RÍO ATOYAC PERSONA	34.48	0.00	0.00	34.48
4.1.7.3.15	PROYECTOS INTEGRALES DE LOS PARQUES LINEALES	695,771.61	0.00	57,953.46	753,725.07
4.1.7.3.15.3	SERVICIO DE SANITARIOS PERSONA	53,249.99	0.00	2,047.42	55,297.41
4.1.7.3.15.4	AUTORIZACIÓN DE USO Y APROVECHAMIENTO	642,521.62	0.00	55,906.04	698,427.66
4.1.7.3.16	CENTRO CIVICO CULTURAL 5 DE MAYO	1,001,742.92	0.00	39,004.33	1,040,747.25
4.1.7.3.16.5	SERVICIO DE ESTACIONAMIENTO EN PASEO DE TELEPÉRICO VEHICULO POR DÍA	43,991.35	0.00	1,836.21	45,827.60
4.1.7.3.16.7	SERVICIO DE ESTACIONAMIENTO FAMILIA VEHICULO POR DÍA	17,004.30	0.00	0.00	17,004.30
4.1.7.3.16.8	SERVICIO DE ESTACIONAMIENTO FAMILIA DURANTE EVENTO EN CENTRO EXPOSITOR VEHICULO POR DÍA	3,060.35	0.00	0.00	3,060.35

CONVENCIONES Y PARQUES

RFC: CCP981207PC9  
BALANZA DE COMPROBACIÓN DE JUNIO 2020

	SALDO ANTERIOR	CARGOS	ABONOS	SALDO
4.1.7.3.16.11				
SERVICIO DE ESTACIONAMIENTO VICTORIA VEHICULO POR DÍA	3,362.06	0.00	0.00	3,362.06
4.1.7.3.16.12				
SERVICIO DE ESTACIONAMIENTO VICTORIA DURANTE EVENTO EN CENTRO EXPOSITOR VEHICULO POR DÍA	5,625.02	0.00	0.00	5,625.02
4.1.7.3.16.17				
SERVICIO DE SANITARIOS PERSONA	133,323.29	0.00	18,403.49	151,732.78
4.1.7.3.16.20				
AUTORIZACIÓN DE USO Y APROVECHAMIENTO	795,376.51	0.00	18,758.63	814,135.14
4.1.7.3.18				
PARQUE DE LA NIÑEZ	-91,852.92	0.00	16,025.87	507,878.79
4.1.7.3.18.1				
RENTA DE ÁREAS VERDES PARA CONVIVENCIAS 30 PERSONAS POR 6 HORAS	12,370.66	0.00	0.00	12,370.66
4.1.7.3.18.5				
SERVICIO DE ESTACIONAMIENTO VEHICULO POR DÍA	230,974.14	0.00	14,793.11	245,767.25
4.1.7.3.18.6				
SERVICIO DE SANITARIOS PERSONA	28,017.23	0.00	1,232.76	29,249.99
4.1.7.3.18.9				
AUTORIZACIÓN DE USO Y APROVECHAMIENTO	220,490.85	0.00	0.00	220,490.89
4.1.7.3.20				
PARQUE FLOR DEL BOSQUE	186,787.24	0.00	15,150.88	501,938.12
4.1.7.3.20.1				
ENTRADA GENERAL PERSONA	76,913.32	0.00	2,146.56	79,060.38
4.1.7.3.20.4				
SERVICIO DE ESTACIONAMIENTO VEHICULO	103,163.82	0.00	7,125.00	110,288.82
4.1.7.3.20.5				
RENTA DE ÁREAS VERDES PARA CONVIVENCIAS 50 PERSONAS POR 6 HORAS	905.17	0.00	0.00	905.17
4.1.7.3.20.10				
RENTA DE CABAÑA 1 Y 4 HASTA 4 PERSONAS, POR DÍA	6,034.48	0.00	0.00	6,034.48
4.1.7.3.20.11				
RENTA DE CABAÑA 2,3,5 Y 6 HASTA 7 PERSONAS, POR DÍA	4,646.55	0.00	0.00	4,646.55
4.1.7.3.20.12				
PERSONA ADICIONAL EN CABAÑA PERSONA, POR DÍA	1,327.58	0.00	0.00	1,327.58
4.1.7.3.20.13				
USO DE ASADOR	31,034.50	0.00	2,155.18	33,189.68
4.1.7.3.20.14				
USO DE ÁREA DE CAMPAMENTO SIN CASA DE CAMPAÑA POR NOCHE POR PERSONA	3,603.45	0.00	0.00	3,603.45
4.1.7.3.20.15				
RENTA DE LANCHAS MEDIA HORA	59,956.91	0.00	0.00	59,956.91
4.1.7.3.20.16				
RENTA DE LANCHAS HORA	5,732.76	0.00	0.00	5,732.76
4.1.7.3.20.17				
SERVICIO DE GOTCHA (INCLUYE 100 BALAS POR PERSONA) CUOTA UNICA POR RECORRIDO, POR PERSONA	35,517.26	0.00	0.00	35,517.26
4.1.7.3.20.18				
RECARGA DE BALAS PARA GOTCHA 50 BALAS	5,431.04	0.00	0.00	5,431.04
4.1.7.3.20.19				
SERVICIO DE PASOS ALTOS CUOTA UNICA POR RECORRIDO, POR PERSONA	1,396.55	0.00	0.00	1,396.55
4.1.7.3.20.21				
SERVICIO DE TIROLESAS CUOTA UNICA POR RECORRIDO, POR PERSONA	30,961.23	0.00	0.00	30,961.23
4.1.7.3.20.22				
SERVICIO DE TIROLESAS INFANTIL CUOTA UNICA POR RECORRIDO, POR NIÑO	5,353.45	0.00	0.00	5,353.45
4.1.7.3.20.23				
SERVICIO DE MURO DE ESCALAR CUOTA UNICA POR RECORRIDO, POR PERSONA	1,047.42	0.00	0.00	1,047.42
4.1.7.3.20.24				
ACCESO A SENDERO DE CICLISMO ADOLESCENTE Y ADULTO CON BICICLETA PROPIA CUOTA UNICA POR RECORRIDO, POR PERSONA	724.16	0.00	0.00	724.16
4.1.7.3.20.25				
ACCESO A SENDERO DE CICLISMO INFANTIL CON BICICLETA PROPIA CUOTA UNICA POR RECORRIDO, POR PERSONA	301.72	0.00	0.00	301.72
4.1.7.3.20.26				
ACCESO A SENDERO DE CICLISMO ADOLESCENTE Y ADULTO CON PRÉSTAMO DE BICICLETA CUOTA UNICA POR RECORRIDO	15,905.19	0.00	0.00	15,905.19
4.1.7.3.20.27				
PAQUETE QUE INCLUYE USO DE MURO DE ESCALAR Y SALTO DEL LINCE CUOTA UNICA POR RECORRIDO, POR PERSONA	2,612.07	0.00	0.00	2,612.07
4.1.7.3.20.30				
"PAQUETECUBAS", INCLUYE USO DE PASOS ALTOS Y TIROLESAS CUOTA UNICA POR RECORRIDO, POR PERSONA	31,125.01	0.00	0.00	31,125.01
4.1.7.3.20.32				
PAQUETE QUE INCLUYE USO DE PASOS ALTOS,				



CONVENCIONES Y PARQUES

RFC: CCP981207PC9

BALANZA DE COMPROBACIÓN DE JUNIO 2020

	SALDO ANT.:	CARGOS:	ABONOS:	SALDO:
2 TIROLESAS Y MURO DE ESCALAR	2,991.38	0.00	0.00	2,991.38
4.1.7.3.20.34 OTROS	7,396.55	0.00	3,724.14	11,120.69
4.1.7.3.20.34.1 FAISAN DE COLLAR	4,818.97	0.00	3,336.21	8,155.18
4.1.7.3.20.34.2 CODORNIZ AMERICANA	431.03	0.00	387.93	818.96
4.1.7.3.20.34.3 CODORNIZ JAPONESA	2,146.55	0.00	0.00	2,146.55
4.1.7.3.20.35 EVENTOS	52,705.17	0.00	0.00	52,705.17
4.1.7.3.20.35.1 PARQUE FLOR DEL BOSQUE	52,705.17	0.00	0.00	52,705.17
4.1.7.3.22 PARQUE LA CONSTANCIA	170,895.32	0.00	1,271.57	172,166.90
4.1.7.3.22.1 SERVICIO DE SANITARIOS PERSONA	38,081.92	0.00	655.18	38,737.10
4.1.7.3.22.2 SERVICIO DE ESTACIONAMIENTO VEHICULO	20,107.76	0.00	530.18	20,637.94
4.1.7.3.22.3 SERVICIO DE MINIGOLF PERSONA	61,280.17	0.00	0.00	61,280.17
4.1.7.3.22.4 RENTA DE CANCHA DE PADEL HORA	7,068.99	0.00	86.21	2,155.20
4.1.7.3.22.5 REPOSICIÓN POR PELOTA DE MINIGOLF O DE PADEL EXTRAVIADA (PELOTA)	603.44	0.00	0.00	603.44
4.1.7.3.22.6 AUTORIZACIÓN DE USO Y APROVECHAMIENTO	48,753.05	0.00	0.00	48,753.05
4.1.7.3.39 UNIDAD DE SERVICIOS RESTAURANTE EX HACIENDA	1,527,396.63	0.00	0.00	1,527,396.63
4.1.7.3.39.1 UNIDAD DE SERVICIOS RESTAURANTE EX HACIENDA	1,527,396.63	0.00	0.00	1,527,396.63
4.1.7.3.40 UNIDAD DE SERVICIOS CAFÉ EXPO	63,025.90	0.00	0.00	63,025.90
4.1.7.3.40.1 UNIDAD DE SERVICIOS CAFÉ EXPO	63,025.90	0.00	0.00	63,025.90
4.1.7.3.41 UNIDAD DE SERVICIOS RESTAURANTE EXPO	112,969.00	0.00	0.00	112,969.00
4.1.7.3.41.1 UNIDAD DE SERVICIOS RESTAURANTE EXPO	112,969.00	0.00	0.00	112,969.00
4.1.7.3.42 UNIDAD DE SERVICIOS CAFETERÍA TELEFÉRICO	51,146.57	0.00	0.00	51,146.57
4.1.7.3.42.1 UNIDAD DE SERVICIOS CAFETERÍA TELEFÉRICO	51,146.57	0.00	0.00	51,146.57
4.1.7.3.44 UNIDAD DE SERVICIOS RESTAURANTE BARROCO	501,253.79	0.00	0.00	501,253.79
4.1.7.3.44.1 UNIDAD DE SERVICIOS RESTAURANTE BARROCO	501,253.79	0.00	0.00	501,253.79
4.1.7.3.45 UNIDAD DE SERVICIOS CAFETERÍA FLOR DEL BOSQUE	28,755.19	0.00	0.00	28,755.19
4.1.7.3.45.1 UNIDAD DE SERVICIOS CAFETERÍA FLOR DEL BOSQUE	28,755.19	0.00	0.00	28,755.19
4.1.7.3.47 UNIDADES DE SERVICIOS DULCERIA MI DULCE FUERZA	138,995.72	0.00	0.00	138,995.72
4.1.7.3.47.1 UNIDAD DE SERVICIOS DULCERIA PARQUE ECOLÓGICO	36,772.42	0.00	0.00	36,772.42
4.1.7.3.47.1.1 UNIDAD DE SERVICIOS DULCERIA TIROLESA	6,811.21	0.00	0.00	6,811.21
4.1.7.3.47.1.2 UNIDAD DE SERVICIOS DULCERIA LAGO	14,101.72	0.00	0.00	14,101.72
4.1.7.3.47.1.3 UNIDAD DE SERVICIOS DULCERIA FUENTES	15,859.49	0.00	0.00	15,859.49
4.1.7.3.47.2 UNIDAD DE SERVICIOS DULCERIA FLOR DEL BOSQUE	67,905.19	0.00	0.00	67,905.19
4.1.7.3.47.3 UNIDAD DE SERVICIOS DULCERIA PANTRIX	4,318.11	0.00	0.00	4,318.11
4.1.7.3.48 UNIDADES DE SERVICIOS PALETERIA LA POBLANITA	194,774.16	0.00	0.00	194,774.16
4.1.7.3.48.1 UNIDAD DE SERVICIOS PALETERIA MANTARRAYA	5,443.95	0.00	0.00	5,443.95
4.1.7.3.48.2 UNIDAD DE SERVICIOS PALETERIA PARQUE ECOLÓGICO	79,403.46	0.00	0.00	79,403.46
4.1.7.3.48.2.1 UNIDAD DE SERVICIOS PALETERIA TIROLESA	28,652.62	0.00	0.00	28,652.62
4.1.7.3.48.2.2 UNIDAD DE SERVICIOS PALETERIA LAGO	29,443.10	0.00	0.00	29,443.10
4.1.7.3.48.2.3 UNIDAD DE SERVICIOS PALETERIA FUENTES	24,307.74	0.00	0.00	24,307.74
4.1.7.3.48.3 UNIDAD DE SERVICIOS PALETERIA PARQUE DE LA NIÑEZ	32,517.25	0.00	0.00	32,517.25
4.1.7.3.48.4 UNIDAD DE SERVICIOS PALETERIA PARQUE FLOR DEL BOSQUE	57,538.80	0.00	0.00	57,538.80
4.1.7.3.48.5 UNIDAD DE SERVICIOS PALETERIA JARDÍN DEL ARTE	19,870.70	0.00	0.00	19,870.70
4.1.7.3.49 UNIDADES DE SERVICIOS SNACK	922,010.41	0.00	0.00	922,010.41
4.1.7.3.49.1 UNIDAD DE SERVICIOS SNACK MANTARRAYA	111,256.03	0.00	0.00	111,256.03
4.1.7.3.49.2 UNIDAD DE SERVICIOS SNACK PARQUE				



CONVENCIONES Y PARQUES

RFC: CCP981207PC9  
BALANZA DE COMPROBACIÓN DE JUNIO 2020

	SALDO ANT.:	CARGOS:	ABONOS:	SALDO:
ECOLÓGICO	165,094.00	0.00	0.00	165,094.00
4.1.7.3.49.2.1 UNIDAD DE SERVICIOS SNACK TIROLESA	26,590.53	0.00	0.00	26,590.53
4.1.7.3.49.2.2 UNIDAD DE SERVICIOS SNACK LAGO	73,705.19	0.00	0.00	73,705.19
4.1.7.3.49.2.3 UNIDAD DE SERVICIOS SNACK FUENTES	64,798.28	0.00	0.00	64,798.28
4.1.7.3.49.3 UNIDAD DE SERVICIOS SNACK PARQUE DE LA MINERÍA	62,547.44	0.00	0.00	62,547.44
4.1.7.3.49.4 UNIDAD DE SERVICIOS SNACK AUDITORIO METROPOLITANO	425,580.17	0.00	0.00	425,580.17
4.1.7.3.49.5 UNIDAD DE SERVICIOS SNACK LA CONSTANCIA	68,469.83	0.00	0.00	68,469.83
4.1.7.3.49.7 UNIDAD DE SERVICIOS SNACK PARQUE DEL ARTE	89,062.94	0.00	0.00	89,062.94
4.1.7.3.57 CENTRO DE NEGOCIOS	10,780.19	0.00	0.00	10,780.19
4.1.7.3.57.1 MOBILIARIO ADICIONAL	2,492.25	0.00	0.00	2,492.25
4.1.7.3.57.2 MESAS	1,813.79	0.00	0.00	1,813.79
4.1.7.3.57.3 MANTELERÍA	1,903.45	0.00	0.00	1,903.45
4.1.7.3.57.4 EQUIPO DECORACIÓN Y MONTAJE	2,059.48	0.00	0.00	2,059.48
4.1.7.3.57.7 TELEFONÍA/INTERNET	787.08	0.00	0.00	787.08
4.1.7.3.57.8 ELECTRICIDAD 1 A 4 DÍAS	1,724.14	0.00	0.00	1,724.14
4.1.7.3.61 UNIDAD DE SERVICIO CAFETERÍA PLANETARIO	72,125.86	0.00	0.00	72,125.86
4.1.7.3.61.1 UNIDAD DE SERVICIO CAFETERÍA PLANETARIO	72,125.86	0.00	0.00	72,125.86
4.1.7.3.65 AUDITORIO DE LA REFORMA	226,538.82	0.00	0.00	226,538.82
4.1.7.3.65.1 4 HORAS	48,952.60	0.00	0.00	48,952.60
4.1.7.3.65.2 8 HORAS	177,586.22	0.00	0.00	177,586.22
4.1.7.3.66 UNIDAD DE SERVICIOS SNACK TEATRO PRINCIPAL	7,956.90	0.00	0.00	7,956.90
4.1.7.3.66.1 UNIDAD DE SERVICIOS SNACK TEATRO PRINCIPAL	7,956.90	0.00	0.00	7,956.90
4.1.7.3.67 TEATRO PRINCIPAL	411,205.82	0.00	0.00	411,205.82
4.1.7.3.67.1 GRADUACIONES (4 HRS.)	15,086.21	0.00	0.00	15,086.21
4.1.7.3.67.2 EVENTOS PRIVADOS	396,119.61	0.00	0.00	396,119.61
4.2 PART. APORT. CONV. INCENT. DERIV. D/COLAB. FISCAL, F. DIST. DE APORT. TRANSF. ASIG. RUBS Y SUBV Y P Y JOB	32,958,000.00	0.00	4,000,000.00	36,958,000.00
4.2.2 TRANSFERENCIAS, ASIGNACIONES, SUBSIDIOS Y SUBVENCIONES Y PENSIONES Y JUBILACIONES	32,958,000.00	0.00	4,000,000.00	36,958,000.00
4.2.2.1 TRANSFERENCIAS INTERNAS Y ASIGNACIONES DEL SECTOR PÚBLICO	32,958,000.00	0.00	4,000,000.00	36,958,000.00
4.2.2.1.1 CORRIENTES	32,958,000.00	0.00	4,000,000.00	36,958,000.00
4.2.2.1.1.1 TRANSFERENCIAS FEDERALES	32,958,000.00	0.00	4,000,000.00	36,958,000.00
4.3 OTROS INGRESOS Y BENEFICIOS	33,598.85	0.00	9,173.61	42,772.46
4.3.9 OTROS INGRESOS Y BENEFICIOS VARIOS	33,598.85	0.00	9,173.61	42,772.46
4.3.9.1 DIFERENCIAS POR TIPO DE CAMBIO A FAVOR	0.86	0.00	0.00	0.86
4.3.9.2 OTROS INGRESOS Y BENEFICIOS VARIOS	33,597.99	0.00	9,173.61	42,771.60
4.3.9.3.1 UTILIDAD POR VENTA DE BIENES PATRIMONIALES	33,597.99	0.00	9,173.61	42,771.60
4.3.9.3.1.4 DIFERENCIA POR REDONDEO	18,439.17	0.00	4,001.20	22,440.37
4.3.9.3.1.7 OTROS INGRESOS FIDUCIARIO	20.64	0.00	0.00	20.64
4.3.9.3.1.9 RECUPERACION POR DAÑOS Y PERJUICIOS	2,586.21	0.00	5,172.41	7,758.62
4.3.9.3.1.10 BONIFICACION COMISION	12,551.97	0.00	0.00	12,551.97
5 GASTOS Y OTRAS PERDIDAS	82,581,676.35	17,261,813.27	592,755.18	99,230,734.44
5.1 GASTOS DE FUNCIONAMIENTO	82,514,600.14	17,261,813.25	592,755.18	99,182,658.21
5.1.1 SERVICIOS PERSONALES	41,721,113.79	7,938,128.12	0.00	49,659,241.91
5.1.1.1 REMUNERACIONES AL PERSONAL DE CARÁCTER PERMANENTE	2,192,594.99	456,663.15	0.00	2,649,258.14
5.1.1.1.3 SUELDOS BASE AL PERSONAL PERMANENTE	2,192,594.99	456,663.15	0.00	2,649,258.14
5.1.1.1.3.2 SUELDOS BASE AL PERSONAL DE CONFIANZA	2,192,594.99	456,663.15	0.00	2,649,258.14
5.1.1.2 REMUNERACIONES AL PERSONAL DE CARÁCTER				

CONVENIONES Y PARQUES

RFC: CCP981207PC9  
BALANZA DE COMPROBACIÓN DE JUNIO 2020

	SALDO ANT.:	CARGOS:	ABONOS:	SALDO:
TRANSITORIO	15,520,529.32	3,073,126.31	0.00	18,593,655.63
5.1.1.2.1 HONORARIOS ASIMILABLES A SALARIOS	15,520,529.32	3,073,126.31	0.00	18,593,655.63
5.1.1.3 REMUNERACIONES ADICIONALES Y ESPECIALES	21,351,670.93	3,681,910.49	0.00	25,033,581.42
5.1.1.3.2 PRIMAS DE VACACIONES, DOMINICAL Y GRATIFICACIÓN DE FIN DE AÑO	3,116,203.75	0.00	0.00	3,116,203.75
5.1.1.3.2.1 PRIMAS DE VACACIONES Y DOMINICAL	1,976,373.08	0.00	0.00	1,976,373.08
5.1.1.3.2.2 GRATIFICACIÓN DE FIN DE AÑO	1,139,830.67	0.00	0.00	1,139,830.67
5.1.1.3.4 COMPENSACIONES	18,235,467.18	3,681,910.49	0.00	21,917,377.67
5.1.1.4 SEGURIDAD SOCIAL	1,400,971.53	483,314.41	0.00	1,884,285.94
5.1.1.4.1 APORTACIONES DE SEGURIDAD SOCIAL	1,307,680.54	436,556.25	0.00	1,744,236.79
5.1.1.4.3 APORTACIONES AL SISTEMA PARA EL RETIRO	93,290.99	46,758.16	0.00	140,049.15
5.1.1.5 OTRAS PRESTACIONES SOCIALES Y ECONÓMICAS	1,218,083.78	235,422.09	0.00	1,453,505.87
5.1.1.5.2 INDEMNIZACIONES	30,328.09	0.00	0.00	30,328.09
5.1.1.5.9 OTRAS PRESTACIONES SOCIALES Y ECONÓMICAS	1,187,755.69	235,422.09	0.00	1,423,177.78
5.1.1.6 PAGO DE ESTÍMULOS A SERVIDORES PÚBLICOS	37,263.24	7,691.67	0.00	44,954.91
5.1.1.6.1 ESTÍMULOS	37,263.24	7,691.67	0.00	44,954.91
5.1.2 MATERIALES Y SUMINISTROS	7,146,468.11	1,213,723.84	592,755.18	7,767,433.77
5.1.2.1 MATERIALES DE ADMINISTRACIÓN, EMISIÓN DE DOCUMENTOS Y ARTICULOS OFICIALES	529,119.00	305,159.35	90,071.34	744,207.01
5.1.2.1.1 MATERIALES, ÚTILES Y EQUIPOS MENORES DE OFICINA	183,640.74	199,424.56	55,236.37	329,828.93
5.1.2.1.2 MATERIALES Y ÚTILES DE IMPRESIÓN Y REPRODUCCIÓN	6,268.97	558.00	558.00	6,268.97
5.1.2.1.4 MATERIALES, ÚTILES Y EQUIPOS MENORES DE TECNOLOGÍAS DE LA INFORMACIÓN Y COMUNICACIONES	14,461.11	5,689.46	3,699.28	16,451.29
5.1.2.1.5 MATERIAL IMPRESO E INFORMACIÓN DIGITAL	162,969.32	3,989.00	1,369.00	165,589.32
5.1.2.1.6 MATERIAL DE LIMPIEZA	161,778.86	95,498.33	31,208.69	226,068.50
5.1.2.2 ALIMENTOS Y UTENSILIOS	304,346.77	60,441.84	12,095.38	352,692.63
5.1.2.2.1 PRODUCTOS ALIMENTICIOS PARA PERSONAS	148,858.25	15,541.86	0.00	164,400.11
5.1.2.2.2 PRODUCTOS ALIMENTICIOS PARA ANIMALES	118,651.00	32,804.00	0.00	151,455.00
5.1.2.2.3 UTENSILIOS PARA EL SERVICIO DE ALIMENTACIÓN	36,837.52	12,095.98	12,095.38	36,837.52
5.1.2.3 MATERIAS PRIMAS Y MATERIALES DE PRODUCCIÓN Y COMERCIALIZACIÓN	2,785,644.43	357,026.24	343,919.61	2,798,761.06
5.1.2.3.1 PRODUCTOS ALIMENTICIOS, AGROPECUARIOS Y FORESTALES ADQUIRIDOS COMO MATERIA PRIMA	1,867,467.11	151,780.90	141,279.15	1,877,968.86
5.1.2.3.3 PRODUCTOS DE PAPEL, CARTÓN E IMPRESOS ADQUIRIDOS COMO MATERIA PRIMA	34,455.90	48,651.73	48,651.73	34,455.90
5.1.2.3.4 COMBUSTIBLES, LUBRICANTES, ADITIVOS, CARBÓN Y SUS DERIVADOS ADQUIRIDOS COMO MATERIA PRIMA	0.00	4,855.57	2,171.95	2,643.62
5.1.2.3.5 PRODUCTOS QUÍMICOS, FARMACÉUTICOS Y DE LABORATORIO ADQUIRIDOS COMO MATERIA PRIMA	0.00	2,784.00	2,784.00	0.00
5.1.2.3.7 PRODUCTOS DE CUERO, PIEL, PLÁSTICO Y HULE ADQUIRIDOS COMO MATERIA PRIMA	21,325.18	32,665.76	32,665.76	21,325.18
5.1.2.3.8 MERCANCIAS ADQUIRIDAS PARA SU COMERCIALIZACIÓN	861,891.21	114,481.77	114,510.51	861,862.47
5.1.2.3.9 OTROS PRODUCTOS ADQUIRIDOS COMO MATERIA PRIMA	495.03	1,856.51	1,856.51	495.03
5.1.2.4 MATERIALES Y ARTICULOS DE CONSTRUCCIÓN Y DE REPARACIÓN	711,989.06	246,557.69	68,052.36	899,894.39
5.1.2.4.1 PRODUCTOS MINERALES NO METÁLICOS	45,897.96	0.00	0.00	45,897.96
5.1.2.4.2 CEMENTO Y PRODUCTOS DE CONCRETO	9,154.05	6,365.00	65.00	15,454.05
5.1.2.4.3 CAL, YESO Y PRODUCTOS DE YESO	13,749.64	758.00	5,588.80	8,948.84
5.1.2.4.4 MADERA Y PRODUCTOS DE MADERA	63,853.50	45,004.31	0.00	108,857.81
5.1.2.4.5 VIDRIO Y PRODUCTOS DE VIDRIO	5,890.00	0.00	0.00	5,890.00

CONVENCIONES Y PARQUES

RFC: CCP981207PC9  
BALANZA DE COMPROBACIÓN DE JUNIO 2020

		SALDO ANT.:	CARGOS:	ABONOS:	SALDO:
5.1.2.4.6	MATERIAL ELÉCTRICO Y ELECTRÓNICO	151,238.34	49,542.15	24,917.65	175,862.84
5.1.2.4.7	ARTICULOS METÁLICOS PARA LA CONSTRUCCIÓN	31,360.82	41,410.53	6,261.30	66,510.05
5.1.2.4.8	MATERIALES COMPLEMENTARIOS	47,944.04	20,769.00	680.00	68,023.04
5.1.2.4.9	OTROS MATERIALES Y ARTÍCULOS DE CONSTRUCCIÓN Y REPARACIÓN	342,900.71	82,678.70	31,139.61	394,439.80
5.1.2.5	PRODUCTOS QUÍMICOS, FARMACÉUTICOS Y DE LABORATORIO	1,931,474.32	26,233.18	3,383.61	1,948,323.89
5.1.2.5.1	PRODUCTOS QUÍMICOS BÁSICOS	10,784.09	8,038.12	0.00	18,822.21
5.1.2.5.2	FERTILIZANTES, PESTICIDAS Y OTROS AGROQUÍMICOS	28,966.16	0.00	0.00	28,966.16
5.1.2.5.3	MEDICINAS Y PRODUCTOS FARMACÉUTICOS	11,234.57	7,554.11	7,554.11	11,234.57
5.1.2.5.4	MATERIALES, ACCESORIOS Y SUMINISTROS MÉDICOS	1,742,285.32	1,676.94	0.00	1,744,162.26
5.1.2.5.6	FIBRAS SINTÉTICAS, HULES, PLÁSTICOS Y DERIVADOS	125,940.78	6,542.51	0.00	132,483.29
5.1.2.5.9	OTROS PRODUCTOS QUÍMICOS	12,263.40	2,221.50	1,829.30	12,655.40
5.1.2.6	COMBUSTIBLES, LUBRICANTES Y ADITIVOS	589,867.13	9,381.97	2,192.37	597,056.73
5.1.2.6.1	COMBUSTIBLES, LUBRICANTES Y ADITIVOS	589,867.13	9,381.97	2,192.37	597,056.73
5.1.2.6.1.1	COMBUSTIBLES	556,252.06	155.82	0.00	556,407.88
5.1.2.6.1.2	LUBRICANTES Y ADITIVOS	33,615.07	9,226.15	2,192.37	40,646.85
5.1.2.7	VESTUARIO, BLANCOS, PRENDAS DE PROTECCIÓN Y ARTÍCULOS DEPORTIVOS	34,232.39	19,428.83	19,428.83	34,232.39
5.1.2.7.1	VESTUARIO Y UNIFORMES	0.00	7,081.00	7,081.00	0.00
5.1.2.7.2	PRENDAS DE SEGURIDAD Y PROTECCIÓN PERSONAL	25,819.09	11,245.99	11,245.99	25,819.09
5.1.2.7.3	ARTÍCULOS DEPORTIVOS	580.00	0.00	0.00	580.00
5.1.2.7.4	PRODUCTOS TEXTILES	7,833.30	1,001.84	1,001.84	7,833.30
5.1.2.9	HERRAMIENTAS, REFACCIONES Y ACCESORIOS MENORES	259,792.01	189,484.74	47,011.08	402,265.67
5.1.2.9.1	HERRAMIENTAS MENORES	21,968.07	47,346.44	17,156.20	52,158.31
5.1.2.9.2	REFACCIONES Y ACCESORIOS MENORES DE EDIFICIOS	68,052.15	2,854.62	8,065.23	62,841.54
5.1.2.9.3	REFACCIONES Y ACCESORIOS MENORES DE MOBILIARIO Y EQUIPO DE ADMINISTRACIÓN, EDUCACIONAL Y RECREATIVO	0.00	4,934.40	3,720.00	1,214.40
5.1.2.9.4	REFACCIONES Y ACCESORIOS MENORES DE EQUIPO DE COMPUTO Y TECNOLOGÍAS DE LA INFORMACIÓN	29,218.79	8,621.45	1,618.57	36,221.37
5.1.2.9.6	REFACCIONES Y ACCESORIOS MENORES DE EQUIPO DE TRANSPORTE	11,798.28	15,975.78	15,975.78	11,798.28
5.1.2.3.8	REFACCIONES Y ACCESORIOS MENORES DE MAQUINARIA Y OTROS EQUIPOS	110,605.17	100,596.88	475.00	216,727.05
5.1.2.9.9	REFACCIONES Y ACCESORIOS MENORES OTROS BIENES MUEBLES	18,149.55	3,155.17	0.00	21,304.72
5.1.3	SERVICIOS GENERALES	33,647,021.24	8,109,961.29	0.00	41,756,982.53
5.1.3.1	SERVICIOS BÁSICOS	5,252,511.48	1,571,828.46	0.00	10,854,339.94
5.1.3.1.1	ENERGÍA ELÉCTRICA	5,629,734.87	816,175.98	0.00	6,445,910.85
5.1.3.1.2	GAS	72,900.65	174.01	0.00	73,074.66
5.1.3.1.3	AGUA	3,253,651.63	702,824.94	0.00	3,956,476.57
5.1.3.1.5	TELÉFONIA CELULAR	3,591.27	516.38	0.00	4,107.65
5.1.3.1.6	SERVICIOS DE TELECOMUNICACIONES Y SATÉLITES	244,866.66	47,818.21	0.00	292,684.87
5.1.3.1.7	SERVICIOS DE ACCESO DE INTERNET, REDES Y PROCESAMIENTO DE INFORMACIÓN	76,757.97	4,318.94	0.00	81,106.91
5.1.3.1.8	SERVICIOS POSTALES Y TELEGRÁFICOS	978.43	0.00	0.00	978.43
5.1.3.2	SERVICIOS DE ARRENDAMIENTO	485,990.05	196,664.00	0.00	682,654.05
5.1.3.2.1	ARRENDAMIENTO DE TERRENOS	36,000.00	36,000.00	0.00	72,000.00
5.1.3.2.3	ARRENDAMIENTO DE MOBILIARIO Y EQUIPO DE				

CONVENCIONES Y PARQUES

RFC: CCP981207PC9  
BALANZA DE COMPROBACIÓN DE JUNIO 2020

	SALDO ANT.:	CARGOS:	ABONOS:	SALDO:	
	ADMINISTRACIÓN, EDUCACIONAL Y RECREATIVO	9,762.94	0.00	0.00	9,762.94
5.1.3.2.5	APRENDAMIENTO DE EQUIPO DE TRANSPORTE	51,750.00	0.00	0.00	51,750.00
5.1.3.2.6	ARRENDAMIENTO DE MAQUINARIA, OTROS EQUIPOS Y HERRAMIENTAS	84,414.00	160,664.00	0.00	245,078.00
5.1.3.2.7	ARRENDAMIENTO DE ACTIVOS INTANGIBLES	217,895.46	0.00	0.00	217,895.46
5.1.3.2.9	OTROS ARRENDAMIENTOS	86,167.65	0.00	0.00	86,167.65
5.1.3.3	SERVICIOS PROFESIONALES, CIENTÍFICOS Y TÉCNICOS Y OTROS SERVICIOS	14,543,127.32	3,792,608.06	0.00	18,335,735.38
5.1.3.3.1	SERVICIOS LEGALES, DE CONTABILIDAD, AUDITORÍA Y RELACIONADOS	61,533.54	0.00	0.00	61,533.54
5.1.3.3.3	SERVICIOS DE CONSULTORÍA ADMINISTRATIVA, PROCESOS, TÉCNICA Y EN TECNOLOGÍAS DE LA INFORMACIÓN	112,000.00	0.00	0.00	112,000.00
5.1.3.3.3.1	SERVICIOS DE INFORMÁTICA	112,000.00	0.00	0.00	112,000.00
5.1.3.3.5	SERVICIOS DE INVESTIGACIÓN CIENTÍFICA Y DESARROLLO	3,697.62	1,232.54	0.00	4,930.16
5.1.3.3.6	SERVICIOS DE APOYO ADMINISTRATIVO, FOTOCOPIADO E IMPRESIÓN	8,295.38	7,175.52	0.00	15,470.90
5.1.3.3.8	SERVICIOS DE VIGILANCIA	14,657,600.78	3,784,200.00	0.00	18,441,800.78
5.1.3.4	SERVICIOS FINANCIEROS, BANCARIOS Y COMERCIALES	546,955.57	51,665.22	0.00	598,620.79
5.1.3.4.1	SERVICIOS FINANCIEROS Y BANCARIOS	219,814.96	23,189.86	0.00	243,004.82
5.1.3.4.3	SERVICIOS DE RECAUDACIÓN, TRASLADO Y CUSTODIA DE VALORES	183,975.25	14,437.00	0.00	198,412.25
5.1.3.4.5	SEGUROS DE BIENES PATRIMONIALES	69,777.84	0.00	0.00	69,777.84
5.1.3.4.6	ALMACENAJE, ENVASE Y EMBALAJE	70,191.80	14,038.36	0.00	84,230.16
5.1.3.4.7	FLETES Y MANIOBRAS	176.19	0.00	0.00	176.19
5.1.3.4.8	COMISIONES POR VENTAS	3,022.53	0.00	0.00	3,022.53
5.1.3.5	SERVICIOS DE INSTALACIÓN, REPARACIÓN, MANTENIMIENTO Y CONSERVACIÓN	6,612,797.98	2,240,189.19	0.00	8,852,987.17
5.1.3.5.1	CONSERVACIÓN Y MANTENIMIENTO MENOR DE INMUEBLES	374,143.84	170,023.32	0.00	544,167.16
5.1.3.5.2	INSTALACIÓN, REPARACIÓN Y MANTENIMIENTO DE MOBILIARIO Y EQUIPO DE ADMÓN., EDUCACIONAL Y RECREATIVO	3,885.00	0.00	0.00	3,885.00
5.1.3.5.3	INSTALACIÓN, REPARACIÓN Y MANTENIMIENTO DE EQUIPO DE COMPUTO Y TECNOLOGÍAS DE LA INFORMACIÓN	1,750.00	0.00	0.00	1,750.00
5.1.3.5.5	REPARACIÓN Y MANTENIMIENTO DE EQUIPO DE TRANSPORTE	170,806.79	29,635.34	0.00	200,442.13
5.1.3.5.7	INSTALACIÓN, REPARACIÓN Y MANTENIMIENTO DE MAQUINARIA, OTROS EQUIPOS Y HERRAMIENTA	257,149.96	45,436.00	0.00	302,585.96
5.1.3.5.8	SERVICIOS DE LIMPIEZA Y MANEJO DE DESECHOS	5,775,062.39	1,995,034.53	0.00	7,770,096.92
5.1.3.6	SERVICIOS DE COMUNICACIÓN SOCIAL Y PUBLICIDAD	475.00	0.00	0.00	475.00
5.1.3.6.2	DIFUSIÓN POR RADIO, TELEVISIÓN Y OTROS MEDIOS DE MENSAJES COMERCIALES PARA PROMOCIÓN DE BIENES O SERVICIOS	475.00	0.00	0.00	475.00
5.1.3.7	SERVICIOS DE TRASLADO Y VIÁTICOS	1,757.31	0.00	0.00	1,757.31
5.1.3.7.2	PASAJES TERRESTRES	1,366.45	0.00	0.00	1,366.45
5.1.3.7.2.1	PASAJES TERRESTRES NACIONALES	1,366.45	0.00	0.00	1,366.45
5.1.3.7.5	VIÁTICOS EN EL PAÍS	150.86	0.00	0.00	150.86
5.1.3.7.9	OTROS SERVICIOS DE TRASLADO Y HOSPEDAJE	240.00	0.00	0.00	240.00
5.1.3.8	SERVICIOS OFICIALES	450,141.19	30,641.01	0.00	480,782.20
5.1.3.8.2	GASTOS DE ORDEN SOCIAL Y CULTURAL	1,000.00	0.00	0.00	1,000.00
5.1.3.8.3	CONGRESOS Y CONVENCIONES	449,141.19	30,641.01	0.00	479,782.20



CONVENCIONES Y PARQUES

RFC: CCP981207PC9  
BALANZA DE COMPROBACIÓN DE JUNIO 2020

		SALDO ANT.:	CARGOS:	ABONOS:	SALDO:
5.1.3.9	OTROS SERVICIOS GENERALES	1,423,262.34	226,365.35	0.00	1,649,627.69
5.1.3.9.2	IMPUESTOS Y DERECHOS	213,533.46	2,721.35	0.00	216,254.81
5.1.3.9.8	IMPUESTO SOBRE NÓMINAS Y OTROS QUE SE DERIVEN DE UNA RELACIÓN LABORAL	1,209,728.88	223,644.00	0.00	1,433,372.88
5.5	OTROS GASTOS Y PÉRDIDAS EXTRAORDINARIAS	67,076.21	0.02	0.00	67,076.23
5.5.1	ESTIMACIONES, DEPRECIACIONES, DETERIOROS, OBSOLESCENCIAS Y AMORTIZACIONES	53,690.13	0.00	0.00	53,690.13
5.5.1.8	DISMINUCIÓN DE BIENES POR PÉRDIDA, OBSOLESCENCIA Y DETERIORO	53,690.13	0.00	0.00	53,690.13
5.5.9	OTROS GASTOS	13,386.08	0.02	0.00	13,386.10
5.5.9.1	GASTOS DE EJERCICIOS ANTERIORES	13,242.68	0.00	0.00	13,242.68
5.5.9.9	OTROS GASTOS VARIOS	143.40	0.02	0.00	143.42
5.5.9.9.2	DIFERENCIA POR REDONDEO	53.16	0.01	0.00	53.17
5.5.9.9.4	OTROS GASTOS FIDEICOMISO	90.24	0.01	0.00	90.25
7	CUENTAS DE ORDEN CONTABLES	0.00	28,467,443.02	28,467,443.52	0.00
7.4	JUICIOS	0.00	28,467,443.02	28,467,443.52	0.00
7.4.1	DEMANDAS JUDICIALES EN PROCESO DE RESOLUCIÓN	14,176,708.91	14,290,734.11	14,176,708.91	14,290,734.11
7.4.1.1	DEMANDAS JUDICIALES EN PROCESO DE RESOLUCIÓN	14,176,708.91	14,290,734.11	14,176,708.91	14,290,734.11
7.4.2	RESOLUCIÓN DE DEMANDAS EN PROCESO JUDICIAL	14,176,708.91	14,176,708.91	14,290,734.11	14,290,734.11
7.4.2.1	RESOLUCIÓN DE DEMANDAS EN PROCESO JUDICIAL	14,176,708.91	14,176,708.91	14,290,734.11	14,290,734.11
7.8.5	BIENES HISTÓRICOS EN CUSTODIA	214,080,264.95	0.00	0.00	214,080,264.95
7.8.5.1	BIENES HISTÓRICOS EN CUSTODIA	214,080,264.95	0.00	0.00	214,080,264.95
7.8.6	CUSTODIA DE BIENES HISTÓRICOS	214,080,264.95	0.00	0.00	214,080,264.95
7.8.6.1	CUSTODIA DE BIENES HISTÓRICOS	214,080,264.95	0.00	0.00	214,080,264.95
9	CUENTAS DE ORDEN PRESUPUESTARIAS	0.00	113,287,791.92	113,287,791.92	0.00
9.1	LEY DE INGRESOS	0.00	26,314,963.18	26,314,963.18	0.00
9.1.1	LEY DE INGRESOS ESTIMADA	424,741,233.00	0.00	0.00	424,741,233.00
9.1.1.1	LEY DE INGRESOS ESTIMADA	424,741,233.00	0.00	0.00	424,741,233.00
9.1.2	LEY DE INGRESOS POR EJECUTAR	354,438,454.22	12,672,466.50	4,012,944.53	345,773,932.25
9.1.2.1	LEY DE INGRESOS POR EJECUTAR	354,438,454.22	12,672,466.50	4,012,944.53	345,773,932.25
9.1.3	MODIFICACIONES A LA LEY DE INGRESOS ESTIMADA	0.00	4,012,944.53	4,012,944.53	0.00
9.1.3.1	AMPLIACIONES A LA LEY DE INGRESOS ESTIMADA	37,047,148.11	4,012,944.53	0.00	37,047,148.11
9.1.3.2	REDUCCIONES A LA LEY DE INGRESOS ESTIMADA	33,034,203.58	0.00	4,012,944.53	37,047,148.11
9.1.4	LEY DE INGRESOS DEVENGADA	1,683,167.69	9,629,552.15	8,659,521.97	691,137.42
9.1.4.1	LEY DE INGRESOS DEVENGADA	1,683,167.69	9,629,552.15	8,659,521.97	691,137.42
9.1.5	LEY DE INGRESOS RECAUDADA	86,648,611.15	0.00	9,629,552.15	78,276,163.33
9.1.5.1	LEY DE INGRESOS RECAUDADA	86,648,611.15	0.00	9,629,552.15	78,276,163.33
8.2	PRESUPUESTO DE EGRESOS	0.00	8,056,622.58	8,056,622.74	0.00
8.2.1	PRESUPUESTO DE EGRESOS APROBADO	424,741,233.00	0.00	0.00	424,741,233.00
8.2.1.1	PRESUPUESTO DE EGRESO APROBADO	424,741,233.00	0.00	0.00	424,741,233.00
8.2.2	PRESUPUESTO DE EGRESOS POR EJERCER	342,256,698.16	8,056,622.58	24,753,481.23	325,559,839.45
8.2.2.1	PRESUPUESTO DE EGRESOS POR EJERCER	342,256,698.16	8,056,622.58	24,753,481.23	325,559,839.45
8.2.3	MODIFICACIONES AL PRESUPUESTO DE EGRESOS APROBADO	0.00	8,056,622.58	8,056,622.58	0.00
8.2.3.1	AMPLIACIONES AL PRESUPUESTO DE EGRESOS APROBADO	22,147,701.42	0.00	8,056,622.58	30,204,324.00
8.2.3.2	REDUCCIONES AL PRESUPUESTO DE EGRESOS APROBADO	22,147,701.42	8,056,622.58	0.00	30,204,324.00
8.2.4	PRESUPUESTO DE EGRESOS COMPROMETIDO	0.00	16,696,858.71	16,696,858.71	0.00
8.2.4.1	PRESUPUESTO DE EGRESOS COMPROMETIDO	0.00	16,696,858.71	16,696,858.71	0.00



CONVENCIONES Y PARQUES

RFC: CCP981207PC9

BALANZA DE COMPROBACIÓN DE JUNIO 2020

		SALDO ANT.:	CARGOS:	ABONOS:	SALDO:
8.2.5	PRESUPUESTO DE EGRESOS DEVENGADO	7,394,731.39	16,696,858.71	18,732,933.08	5,358,657.02
8.2.5.1	PRESUPUESTO DE EGRESOS DEVENGADO	7,394,731.39	16,696,858.71	18,732,933.08	5,358,657.02
8.2.6	PRESUPUESTO DE EGRESOS EJERCIDO	0.00	18,732,933.08	18,732,933.08	0.00
8.2.6.1	PRESUPUESTO DE EGRESOS EJERCIDO	0.00	18,732,933.08	18,732,933.08	0.00
8.2.7	PRESUPUESTO DE EGRESOS PAGADO	75,089,803.45	18,732,933.08	0.00	93,822,736.53
8.2.7.1	PRESUPUESTO DE EGRESOS PAGADO	75,089,803.45	18,732,933.08	0.00	93,822,736.53
TOTAL DE LA BALANZA:		0.00	235,272,914.37	235,272,914.37	0.00

## CONVENCIONES Y PARQUES

### NOTAS A LOS ESTADOS FINANCIEROS AL 30 DE JUNIO DE 2020

CIFRAS EN PESOS

#### I. NOTAS DE DESGLOSE

#### I.I INFORMACIÓN CONTABLE

#### 1) NOTAS AL ESTADO DE SITUACIÓN FINANCIERA

##### Activo

##### Efectivo y Equivalentes

##### Efectivo

Se integra con los diversos fondos distribuidos en los Recintos y Unidades de Servicios de Convenciones y Parques, los cuales se señalan a continuación:

Concepto	2020	2019
Fondo Fijo Estacionamiento	4,800.00	4,800.00
Fondo Fijo Café Punta del Cielo	0.00	0.00
Fondo de Caja Chica Ex Hacienda Chautla	6,000.00	6,000.00
Feria de Puebla 2017	0.00	2,000.00
Fondo Fijo Dulcería la Conservadora	0.00	0.00
Fondo Fijo Dulces y algo más Expo	0.00	0.00
Fondo Fijo Restaurant Emiliano	0.00	0.00
Fondo Fijo Paletería la Poblana	0.00	0.00
Fondo Fijo 100% Natural Fuerte de Loreto	0.00	0.00
Fondo Fijo Café Punta del Cielo CIS	0.00	0.00
Fondo Fijo Parque del Arte	3,000.00	3,000.00
Fondo Fijo Mini Golf	500.00	500.00
Fondo Fijo Metropolitano	500.00	500.00
Fondo Fijo Café Expo	1,000.00	1,000.00
Fondo Fijo Estacionamiento Teleférico	500.00	500.00
Fondo Fijo Estacionamiento P. Ecológico	3,000.00	3,000.00
Fondo Fijo Estacionamiento Parque Niñez	1,000.00	1,000.00
Fondo Fijo Poblana y Dulces P Niñez	0.00	0.00
Fondo Fijo Snack Parque de la Niñez	300.00	300.00
Fondo Fijo Snack Fuente Ecológico	1,000.00	1,000.00
Fondo Fijo Snack Tirolesa Ecológico	1,000.00	1,000.00
Fondo Fijo Snack Lago Ecológico	1,000.00	1,000.00
Fondo Fijo Snack Plaza Américas	346.00	346.00

## CONVENCIONES Y PARQUES

### NOTAS A LOS ESTADOS FINANCIEROS AL 30 DE JUNIO DE 2020

CIFRAS EN PESOS

Fondo Fijo Auditorio Metropolitano	30,000.00	30,000.00
Fondo Fijo Restaurant Ex Hacienda	3,000.00	3,000.00
Fondo Fijo Artesanías	0.00	0.00
Fondo Fijo Snack Mantarraya	500.00	500.00
Fondo Fijo Rueda Estrella de Puebla	16,000.00	16,000.00
Fondo Fijo Estacionamiento Barroco	500.00	500.00
Fondo Fijo Teleférico	16,000.00	16,000.00
Fondo Fijo Cafetería Teleférico	1,000.00	1,000.00
Fondo Fijo Punta del Cielo Ecoparque	0.00	0.00
Fondo Fijo Planetario de Puebla	4,000.00	4,000.00
Fondo Fijo Restaurante Flor del Bosque	1,000.00	1,000.00
Fondo Fijo Café Flor del Bosque	0.00	0.00
Fondo Fijo Atracciones Flor del Bosque	6,000.00	6,000.00
Fondo Fijo Dulcería Flor del Bosque	1,000.00	1,000.00
Fondo Fijo Paletería Flor del Bosque	1,000.00	1,000.00
Fondo Fijo Estacionamiento Parque la Constancia	2,000.00	2,000.00
Fondo Fijo Snack Teatro Principal	5,000.00	5,000.00
Fondo Fijo Restaurante Expo	1,000.00	1,000.00
Fondo Fijo Café Planetario	500.00	500.00
Fondo Fijo Estacionamiento Aud. Metropolitano	5,000.00	5,000.00
Fondo Fijo Estacionamiento Ecoparque Metropolitano	2,000.00	2,000.00
Fondo Fijo Restaurante Barroco	5,000.00	5,000.00
Fondo Fijo Unidades de Servicio	10,000.00	10,000.00
Fondo Fijo Dulces y Paletas Cholula	0.00	0.00
Fondo Fijo Cafetería CCP	0.00	0.00
<b>Total</b>	<b>134,446.00</b>	<b>136,446.00</b>

#### Bancos

Consiste principalmente en Depósitos Bancarios, en cuenta de cheques de gran liquidez, fácilmente convertibles en Efectivo.

Concepto	2020	2019
Banamex No. 0123 4899720	95,957.15	3,607.60
Bancomer No. 0147270836	0.00	120,889.52
Bancomer No. 0155144973	0.00	40,467.95
Bancomer No. 0190360236	6,380.00	296,195.65
Ex Hacienda 01909909306	2,096,608.81	2,641,676.92
Coffee York 01911024350	0.00	38,459.88
BBVA Cta. 0192315009 Café Punta del Cielo	0.00	9,549.38



## CONVENCIONES Y PARQUES

### NOTAS A LOS ESTADOS FINANCIEROS AL 30 DE JUNIO DE 2020

CIFRAS EN PESOS

BBVA Cta. 0193653293	0.00	9,616.54
Bancomer 0193621898 Coffee York P. Lineal	0.00	46,162.21
BBVA No. 193653285 Parque Ecológico	373,768.28	191,960.00
BBVA No. 193826643 Ecoparque Metropolitano	26,920.63	26,703.79
BBVA No. 193826740 Parque Bicentenario	18,548.38	18,398.98
BBVA No. 193826791 Parque del Arte	114,635.18	23,003.43
BBVA No. 193826848 Lago la Concordia	20,711.12	20,544.30
BBVA No. 193826864 Módulo Inf. Rio Atoyac	0.00	12.42
0193826902 Era 100% Natural	0.00	75,713.91
BBVA No. 0195657563 Parque Lineal	19,136.01	18,969.88
BBVA No. 0195658268 Centro Cívico	126,713.95	99,530.52
BBVA No. 0195739438 Pastalicius	0.00	31,712.43
BBVA No. 0195739519 Barbacoa Emiliano	0.00	73,387.66
BBVA No. 0195639357 Cemitas el Carmen	0.00	6,490.44
BBVA No. 0195201470 Estacionamiento Feria	0.00	25,864.84
BBVA No. 0195841194 Restaurant Ex Hacienda	0.00	1,049,120.86
BBVA No. 0196564828 Café Punta Cielo CIS	0.00	125,121.47
BBVA No. 0196564623 Café Expo	0.00	3,132.53
BBVA No. 0196564887 Paletería la Poblanita	0.0	0.03
BBVA No. 0196564917 Café Punta Museo Armas	0.00	12,411.86
Banco del Bajío No. 12249983 F-16237-0620	489.66	0.00
BBVA No. 0196565085 Mi Viejo Pueblito	0.00	53,136.38
BBVA No. 0198035237 Barra de mis Caprichos	0.0	0.89
BBVA No. 0198035571 Coffee York Música	0.01	0.01
BBVA No. 0198035512 Italian Coffee Ecológico	60,000.00	258,432.58
BBVA No. 0198281084 Parque de la Niñez	20,000.00	20,000.00
BBVA No. 0198281416 Paseo del Teleferico	0.0	0.02
BBVA No. 0198281734 Artesanías	0.0	30,511.25
BBVA No. 0198281580 Parque Lineal II	46,694.11	46,214.90
BBVA No. 0199414509 Feria 2016	0.00	25,560.91
BBVA No. 0199414460 Snack Aud. Metro	0.00	192,479.09
Banco del Bajío Cta. 0122480430201 C.C.C.5	799.84	274.92
Banco del Bajío Cta. 0122482820201. Ecológico	14.36	7.38
Banco del Bajío Cta. 0122486540201. Ecoparque	248.49	5.21
Banco del Bajío Cta. 0122489510201 P. Arte	0.00	6.76
Banco del Bajío Cta. 0122491240201 Lineal	0.00	6.67
Banamex Cta. No. 7009 1708785 Estrella	.01	.01
BBVA No. 0102664739 Teleférico	3,765.28	3,734.95
BBVA No. 0102664453 Restaurant Barroco	0.00	9,556.04



## CONVENCIONES Y PARQUES

### NOTAS A LOS ESTADOS FINANCIEROS AL 30 DE JUNIO DE 2020

CIFRAS EN PESOS

BBVA No. 0102665166 Cafetería Teleférico	143,035.95	143,035.95
BBVA No. 0102664860 Souvenirs	0.00	9,610.76
BBVA No. 0107863004 Flor del Bosque	19,488.49	18,881.51
BBVA No. 0107863047 Restaurant Expo	0.0	4.83
BBVA No. 0107863055 Restaurante Flor del Bosque	0.0	0.0
Banco del Bajío Cta. 0164165700201 P. Niñez	23.56	6.25
Banco del Bajío Cta. 171078480201 P. Flor del Bosque	0.00	5.60
Banco del Bajío Cta. 0171079880201 P. la Constancia	15.00	5.12
BBVA No. 0110113727 Café Planetario	0.0	6.40
BBVA No. 0110113565 Parque la Constancia	0.0	0.06
BBVA No. 0109299734 Parque Cholula	27,372.49	27,152.02
Banco del Bajío Cta. 0122488030201 Miratoyac	0.00	724.81
BBVA No. Cta. 0110113662 Parque Metropolitano San José Chiapa	3,635.91	3,552.98
BBVA No. 0110643297 Estrella de Puebla	15,016.36	14,895.41
BBVA No. 0110643300 Auditorio de la Reforma	0.00	0.01
Banco del Bajío Cta. 0177352670201 Teleférico de Puebla	15.41	0.0
BBVA No. Cta. 0110888451 Otras Transferencias	268.37	243,609.98
BBVA No. Cta. 0110643289 Teatro Principal	0.00	62,653.72
Banco del Bajío Cta. 177355150201 P. Metro. San José Chiapa	0.00	0.0
Banco del Bajío Cta. 177353660201 Parque Cholula	12.85	5.53
Banco del Bajío Cta. 0177352180201 P. Rafaela Padilla	695.43	0.0
Banco del Bajío Cta. 0177353250201 Fid. Estrella de Puebla	18.36	0.0
Banco del Bajío Cta. 0177355640201 Fid. Ex Hacienda de Chautla	0.00	0.0
Banorte No. Cta. 1003284790 Feria	1,818.06	5,139.26
Banorte No. Cta. 1004178672 O.P.D.	4,859.61	435,050.43
Banco del Bajío Cta. 23119308 O.P.D	0.00	0.0
Banco del Bajío Cta. 23119589 P. Bicentenario	0.00	0.0
Banorte No. Cta. 0357380110 Centro de Convenciones Puebla	4,041,322.97	3,606,026.62
Banorte No. Cta. 0357380129 Centro Expositor	2,945,141.06	23,065,402.27
Banorte No. Cta. 0474286847 Otras Transferencias	13,901,391.53	5,897,067.19
Banorte No. Cta. 0474286856 Estacionamiento Recintos	158,493.97	679,769.07
Banorte No. Cta. 0474286865 Auditorio Metropolitano	19,227.61	2,752,223.14
Banorte No. Cta. 0495244525 Snack Auditorio Metropolitano	38,105.91	546,152.26
Banorte No. Cta. 0495244534 Ex Hacienda de Chautla	238,407.81	960,425.78
Banorte No. Cta. 0495244543 Restaurante EX Hacienda Chautla	62,257.68	120,732.49
Banorte No. Cta. 0495244619 Coffee Expo	1,830.01	45,829.61
Banorte No. Cta. 0597009066 Snack Unidades de Servicios	414,710.59	412,845.57
Banorte No. Cta. 0597009075 Centro de Negocios	110,385.88	135,003.40
Banorte No. Cta. 0597009084 Cocina Centro Expositor	13,954.72	19,482.95



## CONVENCIONES Y PARQUES

### NOTAS A LOS ESTADOS FINANCIEROS AL 30 DE JUNIO DE 2020

CIFRAS EN PESOS

Banorte No. Cta. 0597009105 Tiendas de Agronegocios	3,216.08	3,216.08
Banorte No. Cta. 0597009114 Artesanías de Puebla	714.31	75.69
Banorte No. Cta. 0597009123 Restaurante Barroco	17,399.78	105,860.98
Banorte No. Cta. 0597009132 Teleférico Puebla	236,866.46	1,367,246.57
Banorte No. Cta. 0597009141 Estrella de Puebla	131,286.63	4,104,832.10
Banorte No. Cta. 0597009150 Planetario	47,502.09	1,108,511.61
Banorte No. Cta. 1003041742 Restaurante Flor del Bosque	5,948.27	6,079.17
Banorte No. Cta. 1003043616 Cafetería Flor del Bosque	35,237.49	21,461.91
Banorte No. Cta. 1003162496 Centro Convenciones José Chiapa	0.00	6,365.34
Banorte No. Cta. 1003165116 Cafetería Planetario.	5,270.31	254,370.73
Banorte No. Cta. 1003167231 Auditorio de la Reforma	12,891.00	456,534.53
Banorte No. Cta. 1003169150 Snack Auditorio de la Reforma	31,093.31	33,496.71
Banorte No. Cta. 1003282004 Teatro Principal	38,164.64	585,482.39
Banorte No. Cta. 1003282394 Snack Teatro Principal	76,574.46	73,546.79
Banorte No. Cta. 1003283113 Backstage	2,218.32	82,713.05
Banorte No. Cta. 1003283814 Cafetería Teleférico	11,105.29	144,111.49
Banorte No. Cta. 1003286440 Parque Ecológico	308,666.36	779,771.94
Banorte No. Cta. 1003288743 Ecoparque Metropolitano	190,602.50	735,638.16
Banorte No. Cta. 1003291912 Parque Bicentenario	2,680.61	7,568.56
Banorte No. Cta. 1003295826 Parque del Arte	236,974.88	89,886.73
Banorte No. Cta. 1003301893 Mod. De Inf. Del Río Atoyac	3,344.48	57,502.67
Banorte No. Cta. 1003304241 Parque Lineal 1	6,261.02	690,085.34
Banorte No. Cta. 1003311191 Centro Cívico Cultural	17,348.71	369,668.01
Banorte No. Cta. 1003314183 Estacionamiento Parques	80.77	80.77
Banorte No. Cta. 1003317652 Mini Golf	0.05	0.05
Banorte No. Cta. 1003322580 Parque de la Niñez	14,481.90	253,045.12
Banorte No. Cta. 1003324771 Parque Paseo del Teleférico	2.47	2.47
Banorte No. Cta. 1003329712 Parque Flor del Bosque	25,550.52	201,305.80
Banorte No. Cta. 1003332879 Parque Cholula	10,111.04	720,903.21
Banorte No. Cta. 1003337641 Parque la Constancia	9,470.03	96,583.73
Banorte No. Cta. 1003341527 Parque Metrop. San José Chiapa	18,661.16	66,807.84
Banorte No. Cta. 0495244600 Cafetería Convenciones	4,576.27	60,171.23
Banorte No. Cta. 0495244552 Coffe York Fuertes	0.05	0.05
Banorte No. Cta. 0495244561 Coffee York Parque Lineal	95,801.81	32,483.22
<b>Total</b>	<b>26,792,999.93</b>	<b>57,369,343.99</b>

## CONVENCIONES Y PARQUES

### NOTAS A LOS ESTADOS FINANCIEROS AL 30 DE JUNIO DE 2020

CIFRAS EN PESOS

#### Inversiones Temporales

Se integra con los recursos invertidos en Instituciones Financieras, con plazos menores al año, la cual se integra de la siguiente manera:

Concepto	2020	2019
Inversiones Banco del Bajío S.A.	0.00	1,877.37
Inversión Banco del Bajío CCC 5 Mayo	0.00	0.00
Inversión Banco del Bajío P. Ecológico	80,382.08	30,804.04
Inversión Banco del Bajío P. Bicentenario	1,281.07	3,667.05
Inversión Banco del Bajío Ecoparque	0.00	27,729.53
Inversión Banco del Bajío Parque del Arte	1,108.41	27,751.53
Inversión Banco del Bajío Parque Lineal	1,057.90	4,462.28
Inversión Banco del Bajío Miratoyac	1,522.74	0.00
Inversión Banco del Bajío Parque de la Niñez	24,190.22	45,151.73
Inversión Banco del Bajío P. Flor del Bosque	2,705.42	12,480.99
Inversión Banco del Bajío Teleférico Puebla	322,117.29	43,471.92
Inversión Banco del Bajío Parque la Constancia	45,282.67	44,345.86
Inversión Banco del Bajío P. Metropolitano San José Chiapa	3,465.90	1,137.86
Inversión Banco del Bajío Parque Cholula	612,925.88	116,080.30
Inversión Banco del Bajío Parque Rafaela Padilla	0.00	4,369.55
Inversión Banco del Bajío Estrella de Puebla	486,787.17	3,450.28
Inversión Banco del Bajío Ex Hacienda de Chautla	506,417.06	253,745.91
Inversión Banco del Bajío O.P.D	12,366.76	12,297.87
<b>Total</b>	<b>2,101,610.57</b>	<b>632,824.07</b>

#### Depósitos de Fondos de Terceros en Garantía y/o Administración

Concepto	2020	2019
Depósitos en Garantía	301,662.44	296,967.54
<b>Total</b>	<b>301,662.44</b>	<b>296,967.54</b>

#### Derechos a Recibir Efectivo y Equivalentes

Concepto	2020	2019
Cuentas por Cobrar a Corto Plazo	2,483,742.44	4,217,593.74
Deudores Diversos por Cobrar a Corto Plazo	6,224,030.33	5,389,362.77
Ingresos por recuperar a Corto Plazo	0.00	0.00
Otros derechos a recibir Efectivo o equivalente a Corto Plazo	7,504.81	0.00
<b>Total</b>	<b>8,715,277.58</b>	<b>9,606,956.51</b>



## CONVENIONES Y PARQUES

### NOTAS A LOS ESTADOS FINANCIEROS AL 30 DE JUNIO DE 2020

CIFRAS EN PESOS

#### Cuentas por Cobrar a Corto Plazo

Se registran las Cuentas por Cobrar, por realización de Eventos que llevan a cabo nuestros Clientes, en los Recintos que conforman el Organismo Público Descentralizado denominado Convenios y Parques, los cuales se integran por la cantidad de 2,483,742.44

Concepto	2020				2019
	Hasta 90 días	Hasta 180 días	Hasta 365 días	Total	Total
Gobierno del Estado de Puebla	87900.98	0.00	0.00	87900.98	528
Belinda Guadalupe Pastor García	0.00	0.00	0.00	0.00	271,150.01
Super boletos Monterrey S. A de C.V	26,450.00			26,450.00	0.00
Italian Coffee, S.A. de C.V.	7,363.46	0.00	0.00	7,363.46	0.00
Radiomovil Dipsa, S.A. de C.V.	550,275.18	0.00	0.00	550,275.18	30,171.90
Consultores Demode, S.A. de C.V.	0.00	0.00	0.00	0.00	439,927.68
Operadora ANV S.C.	13,690.52	0.00	0.00	13,690.52	0.00
Público en General Restaurante Chautla	0.00	0.00	0.00	0.00	0.00
Público en General Ex Hda Chautla	42,920.20	0.00	0.00	42,920.20	0.00
Operadora Prissa S.A de C.V	82,150.00	0.00	0.00	82,150.00	0.00
Roula Abikhalil	0.00	0.00	0.00	0.00	237,418.64
Cervecería Modelo de México S de RL de CV	0.00	0.00	0.00	0.00	33,378.75
Sistema DIF del Estado de Puebla	0.00	0.00	0.00	0.00	324,017.33
Municipio de San Andres Cholula	0.00	0.00	0.00	0.00	192,500.00
Coral Internacional SA de CV	0.00	0.00	0.00	0.00	1,155.00
Operadora Pliego SA de CV	37,972.79	0.00	0.00	37,972.79	0.00
Arturo Cañas Ramirez	0.00	0.00	0.00	0.00	43,000.00
Muzo Destinations SA de CV	0.00	0.00	0.00	0.00	36,000.00
Grupo Mecánica del Vuelo Sistemas SA	0.00	0.00	0.00	0.00	945.00
Proveedor Mayorista al Refaccionario de México SA de CV	0.00	0.00	0.00	0.00	19,622.00
Autokimia SA de CV	0.00	0.00	0.00	0.00	2,205.00
Team Works SA de CV	0.00	0.00	0.00	0.00	3,000.00
<b>Total</b>	<b>848,723.13</b>	<b>0.00</b>	<b>0.00</b>	<b>848,723.13</b>	<b>1,635,019.31</b>

## CONVENCIONES Y PARQUES

### NOTAS A LOS ESTADOS FINANCIEROS AL 30 DE JUNIO DE 2020

CIFRAS EN PESOS

#### Deudores Diversos por Cobrar a Corto Plazo

Concepto	2020	2019
Gastos a Comprobar y Pendiente de Aplicar	14,956.30	8,032.30
IVA Acreditable	6,209,074.03	5,381,330.47
<b>Total</b>	<b>6,224,030.33</b>	<b>5,389,362.77</b>

#### Gastos a Comprobar y Pendientes de Aplicar

Concepto	2020	2019
Lambertus Matthijs de Kool	7,615.14	7,615.14
Zulma Vergara Hernández	0.00	119.99
Guillermo Alcántara Escobar	0.00	237.17
Sherezada Rivas Chequer	7,000.00	60.00
Luis Andrés Salgado Arriola	341.16	0.00
<b>Total</b>	<b>14,956.30</b>	<b>8,032.30</b>

#### Derechos a Recibir Bienes o Servicios

Concepto	2020	2019
Anticipo a Proveedores por Adquisición de Bienes y Prestación de Servicios a Corto Plazo	340,706.44	711,758.82
<b>Total</b>	<b>340,706.44</b>	<b>711,758.82</b>

#### Bienes Disponibles para su Transformación o Consumo (Inventarios)

Concepto	2020	2019
Inventario de Mercancías para Venta	115,057.01	173,288.42
Inventario de Mercancías Terminadas	0.00	624.00
Inventario de Materias Primas, Materiales y Suministros Producción	221,170.11	258,390.23
<b>Total</b>	<b>336,227.12</b>	<b>432,302.65</b>

El Control de Inventarios se lleva acabo con el Software Adminpaq, el costeo se realiza mediante el registro Promedio.



## CONVENCIONES Y PARQUES

### NOTAS A LOS ESTADOS FINANCIEROS AL 30 DE JUNIO DE 2020

CIFRAS EN PESOS

#### Almacén

Concepto	2020	2019
Almacén de Materiales y Suministros de Consumo	256,528.06	241,903.68
<b>Total</b>	<b>256,528.06</b>	<b>241,903.68</b>

#### Estimación por Pérdidas o Deterioro de Activos Circulantes

Concepto	2020	2019
Estimaciones para cuentas incobrables por cobrar a corto plazo	271,150.01	271,150.01
<b>Total</b>	<b>271,150.01</b>	<b>271,150.01</b>

#### Bienes Inmuebles, Infraestructura y Construcciones en Proceso

Concepto	2020	2019
Edificios no Habitacionales	487,831,765.97	487,831,765.97
<b>Total</b>	<b>487,831,765.97</b>	<b>487,831,765.97</b>

#### Bienes Muebles

Concepto	2020	2019
Mobiliario y Equipo de Administración	30,979,058.01	31,020,298.23
Mobiliario y Equipo Educativo y Recreativo	4,084,140.41	4,104,873.81
Equipo e Instrumental Médico y de Laboratorio	16,278.00	16,278.00
Vehículos y Equipos de Transporte	3,552,288.03	3,561,519.93
Equipo de Defensa y Seguridad	632,253.26	632,253.26
Maquinaria, Otros Equipos y Herramientas	356,683,574.23	356,701,020.58
Colecciones, Obras de Arte y Objetos Valiosos	823,541.40	823,541.40
<b>Total</b>	<b>396,771,133.34</b>	<b>396,859,785.21</b>

## CONVENCIONES Y PARQUES

### NOTAS A LOS ESTADOS FINANCIEROS AL 30 DE JUNIO DE 2020

CIFRAS EN PESOS

#### Tasas de Depreciación

Concepto	% de depreciación anual
Muebles de Oficina y Estantería	10
Muebles, excepto de Oficina y Estantería	10
Equipo de Cómputo y Tecnologías de la Información	33.3
Otros Mobiliarios y Equipos de Administración	10
Equipos y Aparatos Audiovisuales	33.3
Aparatos Deportivos	20
Cámaras Fotográficas y de Video	33.3
Otros Mobiliarios y Equipo Educativo y Recreativo	20
Equipo Instrumental Médico y de Laboratorios	20
Equipo de Transporte	20
Maquinaria, Otros Equipos y Herramientas	10

Nota:\*De acuerdo a las características de los bienes de referencia en Guía de Parámetros de Vida Útil.

#### Activos Intangibles

Concepto	2020	2019
Software	386,255.57	386,255.57
Concesiones y Franquicias	17,634,180.00	17,634,180.00
Licencias	138,883.90	138,883.90
<b>Total</b>	<b>18,159,319.47</b>	<b>18,159,319.47</b>

## CONVENCIONES Y PARQUES

### NOTAS A LOS ESTADOS FINANCIEROS AL 30 DE JUNIO DE 2020

CIFRAS EN PESOS

#### Pasivo

#### Cuentas por Pagar

Concepto	2020					2019
	Hasta 90 días	Hasta 180 días	Hasta 365 días	Más de 365 días	Total	Total
Servicios Personales por Pagar a Corto Plazo	275,013.81					275,013.81
Proveedores por Pagar a Corto Plazo	7,299,208.59					7,299,208.59
Retenciones y Contribuciones por Pagar a Corto Plazo	1,335,089.23					1,335,089.23
Otras Cuentas por Pagar a Corto Plazo	2,933.60					2,933.60
<b>Total</b>	<b>8,912,245.23</b>					<b>8,912,245.23</b>

#### Fondos y Bienes de Terceros en Garantía y/o Administración

Concepto	2020	2019
Fondos en Garantía a Corto Plazo	325,633.26	23,758.62
<b>Total</b>	<b>325,633.26</b>	<b>23,758.62</b>

#### Provisiones a Corto Plazo

Concepto	2020	2019
Provisión para Demandas y Juicios a Corto Plazo	6,816.34	193,024.94
Provisión para Contingencias a Corto Plazo	103,891.80	193,024.94
IVA Causado 16%	1,083,720.04	1,688,038.95
IVA Pendiente de Causar	317,652.64	23,188.08
<b>Total</b>	<b>1,512,080.82</b>	<b>1,904,251.97</b>

#### Otros Pasivo a Corto Plazo

Concepto	2020	2019
Ingresos por Clasificar	20,752.00	91,575.00
Otros Pasivos Circulantes	25,182.34	28,249.66
<b>Total</b>	<b>45,934.34</b>	<b>119,824.66</b>

## CONVENCIONES Y PARQUES

### NOTAS A LOS ESTADOS FINANCIEROS AL 30 DE JUNIO DE 2020

CIFRAS EN PESOS

#### 2) NOTAS AL ESTADO DE VARIACIONES EN EL PATRIMONIO

##### Patrimonio

La cuenta de Patrimonio presentó los siguientes saldos:

Concepto	2020	2019
Hacienda Pública/Patrimonio Contribuido	872,654,248.45	872,654,248.45
Hacienda Pública/Patrimonio Generado	28,744,447.81	35,839,058.29
<b>Total</b>	<b>901,398,696.26</b>	<b>908,493,306.74</b>

##### Patrimonio Contribuido

Concepto	2020
Aportaciones	872,654,248.45
<b>Total</b>	<b>872,654,248.45</b>

##### Patrimonio Generado

Concepto	Importe
Resultado de Ejercicios Anteriores	28,744,447.81
<b>Total</b>	<b>28,744,447.81</b>



## CONVENIONES Y PARQUES

### NOTAS A LOS ESTADOS FINANCIEROS AL 30 DE JUNIO DE 2020

CIFRAS EN PESOS

#### 3) NOTAS AL ESTADO DE ACTIVIDADES

##### Ingresos y Otros Beneficios

##### Ingresos de Gestión

Concepto	2020	2019
Productos	189,768.63	355,772.74
Ingresos por Venta de Bienes y Prestación de Servicios	41,789,532.12	274,856,473.75
<b>Total</b>	<b>41,979,300.75</b>	<b>275,212,246.49</b>

##### Participaciones, Aportaciones, Convenios, Incentivos Derivados de la Colaboración Fiscal, Fondos Distintos de Aportaciones, Transferencias, Asignaciones, Subsidios y Subvenciones, y Pensiones y Jubilaciones

Concepto	2020	2019
Transferencias, Asignaciones, Subsidios y Subvenciones y Pensiones y Jubilaciones	32,988,000.00	101,690,903.85
<b>Total</b>	<b>32,988,000.00</b>	<b>101,690,903.85</b>

##### Otros Ingresos y Beneficios

Concepto	2020	2019
Otros Ingresos y Beneficios Varios	42,772.46	417,350.91
<b>Total</b>	<b>42,772.46</b>	<b>417,350.91</b>

##### Gastos y Otras Pérdidas

##### Gastos de Funcionamiento

Concepto	2020	2019
Servicios Personales	49,659,241.91	122,043,281.62
Materiales y Suministros	7,767,433.77	36,823,778.45
Servicios Generales	41,756,982.53	216,347,175.09
<b>Total</b>	<b>99,183,658.21</b>	<b>375,214,235.16</b>

## CONVENCIONES Y PARQUES

### NOTAS A LOS ESTADOS FINANCIEROS AL 30 DE JUNIO DE 2020

CIFRAS EN PESOS

#### Servicios Personales

Concepto	2020	2019
Remuneraciones al Personal de Carácter Permanente	2,649,258.14	5,540,881.87
Remuneraciones al Personal de Carácter Transitorio	18,593,655.63	41,907,328.87
Remuneraciones Adicionales y Especiales	25,033,581.42	66,906,954.99
Seguridad Social	1,884,285.94	4,209,668.26
Otras Prestaciones Sociales y Económicas	1,453,505.87	3,380,240.12
Previsiones	0.00	0.00
Pago de Estimulos a Servidores Públicos	44,954.91	98,207.51
<b>Total</b>	<b>49,659,241.91</b>	<b>122,043,281.62</b>

#### Materiales y Suministros

Concepto	2020	2019
Materiales de Administración, emisión de documentos y artículos oficiales	744,207.01	2,494,343.76
Alimentos y Utensilios	352,692.63	1,379,926.45
Materias Primas y Materiales de Producción y Comerc.	2,798,761.06	21,095,730.01
Materiales y Artículos de Construcción y Reparación	889,894.39	5,753,040.82
Productos Químicos, Farmacéuticos y de Laboratorio	1,948,323.89	545,375.38
Combustibles, Lubricantes y Aditivos	597,056.73	2,765,188.43
Vestuario, blancos, prendas de protección y artículos	34,232.39	978,654.86
Materiales y Suministros para Seguridad Pública	0.00	0.00
Herramientas, refacciones y Accesorios menores	402,265.67	1,811,518.74
<b>Total</b>	<b>7,767,433.77</b>	<b>36,823,778.45</b>

#### Servicios Generales

Concepto	2020	2019
Servicios Básicos	10,854,339.94	41,234,748.80
Servicios de Arrendamiento	682,654.05	9,274,539.38
Servicios Profesionales. Científicos y Técnicos y Otros Servicios	18,635,735.38	52,380,837.47
Servicios Financieros, Bancarios y Comerciales	598,623.79	1,185,704.56
Servicios de Instalación, reparación, mantenimiento y conservación.	8,852,987.17	20,645,408.87
Servicios de Comunicación Social y Publicidad	475.00	8,497,644.08
Servicios de Traslado y Viáticos	1,757.31	313,366.14
Servicios Oficiales	480,782.20	78,716,484.12
Otros Servicios Generales	1,649,627.69	4,098,441.67
<b>Total</b>	<b>41,756,982.53</b>	<b>216,347,175.09</b>

## CONVENCIONES Y PARQUES

### NOTAS A LOS ESTADOS FINANCIEROS AL 30 DE JUNIO DE 2020

CIFRAS EN PESOS

#### Otros Gastos

Concepto	2020	2019
Depreciación de Bienes Muebles	53,690.13	6,457,670.18
Otros Gastos	13,386.10	6,478,376.19
<b>Total</b>	<b>67,076.23</b>	<b>12,936,046.37</b>

#### 4) NOTAS AL ESTADO DE FLUJOS DE EFECTIVO

##### Efectivo y Equivalentes

Concepto	2020	2019
Efectivo	134,446.00	136,446.00
Bancos/Tesorería	26,792,999.93	57,369,343.99
Inversiones Temporales (hasta 3 meses)	2,101,610.57	632,824.07
Depósitos Fondo Terceros en Garantía y/o administración	301,662.44	296,967.54
<b>Total</b>	<b>29,330,718.94</b>	<b>58,435,581.60</b>

##### Adquisiciones de Bienes Muebles e Inmuebles

Concepto	2020	2019
Edificios no Habitacionales	487,831,765.97	487,831,765.97
Mobiliario y Equipo de Administración	30,979,058.01	31,020,298.23
Mobiliario y Equipo Educativo y Recreativo	4,084,140.41	4,104,873.81
Equipo e Instrumental Médico y de Laboratorio	16,278.00	16,278.00
Vehículos y Equipos de Transporte	3,552,288.03	3,561,519.93
Equipo de Defensa y Seguridad	632,253.26	632,253.26
Maquinaria, Otros Equipos y Herramientas	356,683,574.23	356,701,020.58
Colecciones, Obras de Arte y Objetos Valiosos	823,541.40	823,541.40
<b>Total</b>	<b>884,602,899.31</b>	<b>884,691,551.18</b>



## CONVENIONES Y PARQUES

### NOTAS A LOS ESTADOS FINANCIEROS AL 30 DE JUNIO DE 2020

CIFRAS EN PESOS

#### I.II INFORMACIÓN PRESUPUESTAL

##### 1) ESTADO ANALÍTICO DEL EJERCICIO DEL PRESUPUESTO DE EGRESOS

Descripción	Presupuesto		Variación	
	Autorizado	Devengado	Nominal	Porcentual
Presupuesto de Egresos	424,741,233.00	99,181,393.55	325,559,839.45	76.65%
<b>Total</b>	<b>424,741,233.00</b>	<b>99,181,393.55</b>	<b>325,559,839.45</b>	<b>76.65%</b>

##### 2) ESTADO ANALÍTICO DE INGRESOS PRESUPUESTALES

Concepto	Ingreso		Variación	
	Estimado	Recaudado	Nominal	Porcentual
Productos	340,000.00	185,517.05	154,482.95	
Ingresos por Venta de Bienes, Prestación de Servicios y Otros Ingresos	334,401,233.00	41,102,646.28	293,298,586.72	
Transferencias, Asignaciones, Subsidios y Subvenciones, Pensiones y Jubilaciones	90,000,000.00	36,988,000.00	57,012,000.00	
<b>Total</b>	<b>424,741,233.00</b>	<b>78,276,163.33</b>	<b>350,465,069.67</b>	<b>82.51%</b>



## CONVENIONES Y PARQUES

### NOTAS A LOS ESTADOS FINANCIEROS AL 30 DE JUNIO DE 2020

CIFRAS EN PESOS

#### 5) CONCILIACIÓN ENTRE LOS INGRESOS PRESUPUESTARIOS Y CONTABLES, ASÍ COMO ENTRE LOS EGRESOS PRESUPUESTARIOS Y LOS GASTOS CONTABLES.

Concepto	2020	2019
1. Ingresos Presupuestarios	78,967,300.75	376,903,150.3
2. Más Ingresos Contables no Presupuestarios	42,772.46	417,350.91
3. Menos Ingresos Presupuestarios no Contables	0.00	0.00
<b>4. Ingresos Contables (4=1+2-3)</b>	<b>79,010,073.21</b>	<b>377,320,501.2</b>

Concepto	2020	2019
1. Total de Egresos Presupuestarios	99,181,393.55	377,202,465.0
2. Menos Egresos Presupuestarios no Contables	79,186.49	2,460,394.36
3. Más Gastos Contables no Presupuestarios	148,527.38	13,408,210.87
<b>4. Total de Gastos Contables (4=1-2+3)</b>	<b>99,250,734.44</b>	<b>388,150,281.5</b>

## CONVENCIONES Y PARQUES

### NOTAS A LOS ESTADOS FINANCIEROS AL 30 DE JUNIO DE 2020

CIFRAS EN PESOS

## II. NOTAS DE MEMORIA

### Cuentas de Orden Contables y Presupuestarias

#### Cuentas de Orden Contables

Concepto	Importe
Valores	0.00
Emisión de obligaciones	0.00
Avales y Garantías	0.00
Juicios	14,290,734.11
Contratos para Inversión Mediante Proyectos para Prestación de Servicios (PPS) y Similares	0.00
Bienes concesionados o en comodato	0.00
Bienes Arqueológicos, Artísticos e Históricos	214,080,264.95

#### Cuentas de Orden Presupuestarias

Concepto	Importe
Ley de Ingresos Estimada	424,741,233.00
Modificaciones a la Ley de Ingresos Estimada	0.00
Ley de Ingresos Recaudada	78,276,163.33

Concepto	Importe
Presupuesto de Egresos Aprobado	424,741,233.00
Presupuesto de Egresos por Ejercer	325,559,839.45
Modificaciones al Presupuesto de Egresos Aprobado	0.00
Presupuesto de Egresos Devengado	5,358,657.02
Presupuesto de Egresos Pagado	93,822,736.53

## CONVENCIONES Y PARQUES

### NOTAS A LOS ESTADOS FINANCIEROS AL 30 DE JUNIO DE 2020

CIFRAS EN PESOS

## III. NOTAS DE GESTIÓN ADMINISTRATIVA

### Introducción

Los Estados Financieros de los Entes Públicos, proveen de Información Financiera tanto a los principales usuarios de la misma, así como al propio Congreso del Estado y a los Ciudadanos.

El Objetivo del presente documento, es la revelación del contexto y de los aspectos económicos-financieros más relevantes, que influyeron en las decisiones del período, y que deberán ser considerados en la elaboración de los Estados Financieros, para la mayor comprensión de los mismos y sus particularidades.

De esta manera se informa y explica, la respuesta del Gobierno del Estado, a las condiciones relacionadas con la Información Financiera de cada Período de Gestión; además de exponer aquellas Políticas que podrían afectar la toma de decisiones en períodos posteriores.

De conformidad con lo que establece la Ley General de Contabilidad Gubernamental y los Lineamientos emitidos por el Consejo Nacional de Armonización Contable (CONAC), y demás Disposiciones que establecen las diversas Instancias que tienen injerencia en esta materia, Convenciones y Parques presenta los Estados Financieros correspondientes al Período del 01 al 30 de Junio de 2020. Estos expresan las transacciones y operaciones económicas realizadas por este Organismo, de acuerdo a los Principios y Políticas Contables, mediante las cuales fueron elaborados los Registros y la Documentación Financiera correspondiente. Para una mayor exposición de la Información Financiera, se incluyen diversas Notas que amplían el contexto, dentro del cual se generaron los datos. Con el mismo fin, a continuación se presenta una breve descripción de la estructura y del contenido de la Información Financiera, que integra la Cuenta de la Hacienda Pública del Organismo denominado "Convenciones y Parques", para el Período del 01 al 30 de Junio de 2020.

### Información Contable

Estado de Flujos de Efectivo.- Presenta los principales cambio ocurridos en la estructura de los resultados financieros del Ente Público, así como los recursos generados o utilizados en su operación y su reflejo final en el Efectivo o Inversiones.

Estado de Actividades.- Tiene como fin informar acerca de la Variación Total del Patrimonio durante un período, proporcionando datos relevantes sobre el resultado de las transacciones que afectan o modifican el Patrimonio del Ente.

Estado de Situación Financiera.- Incluye información acumulativa en tres grandes rubros: Activo, Pasivo y Patrimonio o Hacienda Pública

Estado de Variaciones de la Hacienda Pública.- Incluye los cambios que sufrieron los distintos elementos que componen la Hacienda Pública/Patrimonio



# CONVENCIONES Y PARQUES

## NOTAS A LOS ESTADOS FINANCIEROS AL 30 DE JUNIO DE 2020

CIFRAS EN PESOS

### Información Presupuestaria

Para complementar la información presentada, se ha determinado que es adecuado agregar los Estados Presupuestarios, con la intención de mostrar el Comportamiento de los Ingresos y Egresos del Presupuesto, para el Periodo del 01 al 31 de Junio de 2020.

### Panorama Económico

Las principales condiciones Económico-Financieras, bajo las cuales estuvo operando el Organismo de Convenciones y Parques en el Periodo del 01 al 31 de Junio de 2020, fueron atraer eventos de Nivel Nacional e Internacional, como Congresos, Simposios, Foros, Seminarios, Presentaciones, Conciertos, Exposiciones Culturales, Espectáculos, Ferias y Organizaciones de Banquetes.

La actual Administración implementa como una Política Permanente, la búsqueda de mecanismos que permitan incrementar los Recursos destinados al Gasto de Inversión; siempre cuidando que se de en el marco de una Administración donde se fortalezcan los Ingresos Propios, se eficiente y se disminuya el Gasto Corriente. Aún y cuando Convenciones y Parques es un Organismo Público Descentralizado, es susceptible de percibir Participaciones y Aportaciones que permitan su desarrollo

### Autorización e Historia

Con fecha 07 de Diciembre de 1998, se publica en el Periódico Oficial del Estado de Puebla el Decreto de Creación del Centro de Convenciones Puebla, como un Organismo Público Descentralizado de la Administración Pública Estatal, con personalidad jurídica y patrimonio propio, cuyo domicilio está en la Ciudad Capital del Estado de Puebla; el cual tiene a su cargo la Operación y Administración del Centro de Convenciones; el objeto consiste principalmente en establecer la Organización, Operación, Promoción, Realización, Organización y Facilitación en el uso y aprovechamientos de la Infraestructura y los Espacios Inmobiliarios asignados, así como también los Servicios que tengan relación con fines de Interés Público o Privado, siempre que procuren al Autofinanciamiento del Organismo y sean autorizados por la Junta de Gobierno.

Posteriormente con fecha 19 de Marzo de 2014, se publica en el Periódico Oficial del Estado, el Decreto por el que Reforma y Adiciona diversas disposiciones a su Similar, por el que se creó el Organismo Público Descentralizado "Centro de Convenciones Puebla", que atendiendo lo anterior se modifica el nombre del Organismo por el de "Convenciones y Parques", quedando como una Entidad cuyas facultades permitan detonar el potencial Turístico de los Parques de jurisdicción Estatal, con el objeto de que guarde la debida congruencia con la vigente distribución de competencias, así como con la denominación de las Entidades que integran la Administración Pública Estatal.

El Centro de Convenciones Puebla William O. Jenkins, único en América por estar ubicado en pleno Centro Histórico de la ciudad, ha sido instalado sobre edificios de las antiguas fábricas textiles: La Guía, La Esperanza, La Mascota y La Pastora, respetando lo valioso de su existencia, restaurando sus elementos de valor y otorgándoles una nueva vida, a partir de las necesidades y exigencias de la vida moderna.

Ubicado a unos metros del lugar donde se fundó la Ciudad de Puebla, es considerado uno de los mejores escenarios para albergar los más importantes eventos de nivel nacional e internacional.



# CONVENCIONES Y PARQUES

## NOTAS A LOS ESTADOS FINANCIEROS AL 30 DE JUNIO DE 2020

CIFRAS EN PESOS

### Organización y Objeto Social

a) Objeto Social:

Consiste principalmente en establecer la Organización y Operación, así como promocionar, realizar y facilitar el uso y aprovechamientos de la infraestructura y los espacios inmobiliarios que le estén asignados a este Organismo Público Descentralizado, denominado "Convenciones y Parques", así como también de los servicios de interés público o privado, siempre que procuren el Autofinanciamiento del Organismo y sean autorizados por su Junta de Gobierno.

b) Principal Actividad:

Promover el Uso y Aprovechamiento de los espacios e inmuebles bajo su Administración, entre los sectores público, privado y social, organizar y coadyuvar a la realización de Eventos que se verifiquen en sus instalaciones, ya sea en el ámbito Municipal, Regional, Estatal, Nacional o Internacional, con el fin de apoyar el desarrollo turístico, económico y social del Estado.

c) Ejercicio Fiscal:

Período del 01 al 30 de Junio de 2020

d) Régimen Jurídico:

Organismo Público Descentralizado, con personalidad jurídica y patrimonio propio.

e) Consideraciones Fiscales del Ente:

- Revelar el tipo de contribuciones, que esté obligado a pagar o retener.
- Presentar la Declaración y Pago Provisional Mensual, de Retenciones de Impuestos Sobre la Renta (ISR) por Sueldos y Salarios.
- Informar mensualmente sobre las Operaciones con Terceros, para efectos del Impuesto al Valor Agregado (IVA)
- Presentar la Declaración y Pago Provisional Mensual, del Impuesto Sobre la Renta (ISR), por las retenciones realizadas por Servicios Profesionales.
- Declarar mensualmente el Impuesto al Valor Agregado (IVA)
- Retención del 5 al Millar (Estatal)

f) Estructura Organizacional Básica

El registro funcional de la Estructura Organizacional del ente Convenciones y Parques ante la Secretaría de Finanzas y Administración, fue autorizada el 04 de Julio de 2014, con el número de registro GEP1117/05/0002C/07/14, este registro surtió efectos una vez que las modificaciones a nuestro Reglamento Interior fueron publicadas en el Diario Oficial del Estado de Puebla, mismo que fue publicado el 02 de Septiembre de 2015.

g) Fideicomisos, Mandatos y Análogos de los cuales es Fideicomitente o Fiduciario

## CONVENCIONES Y PARQUES

### NOTAS A LOS ESTADOS FINANCIEROS AL 30 DE JUNIO DE 2020

CIFRAS EN PESOS

Fideicomiso: "Fideicomiso para la Conservación de Parques a cargo del Gobierno del Estado de Puebla".

Fideicomitente: Convenciones y Parques

Fiduciario: Banco del Bajío S.A., Institución de Banca Múltiple

Contrato de Fideicomiso: Irrevocable de Administración, Inversión y Fuente de Pago.

Número: No. 16237-06-20

Estatus: Vigente

#### Bases de Preparación de los Estados Financieros

- a) Convenciones y Parques, ha preparado la información con base en los Postulados Básicos de Contabilidad Gubernamental, Marco Conceptual de Contabilidad Gubernamental y Manual de Contabilidad, emitidos por el Consejo Nacional de Armonización Contable (CONAC), adoptados y difundidos por el Consejo de Armonización Contable para el Estado de Puebla (CACEP), Legislación Estatal y Normatividad relacionada, para el ejercicio del Presupuesto.
- b) Normatividad Aplicable:  
El Estado de Situación Financiera, se presenta de manera Acumulativa y con base en el Devengado, demostrando que Convenciones y Parques, se encuentra a la vanguardia en lo relativo a la Armonización Contable. Los documentos emitidos por el CONAC y difundidos en el Estado por el CACEP, que se encuentran implantados por la Secretaría de Finanzas y Administración, se mencionan a continuación:
- Marco Conceptual de Contabilidad Gubernamental
  - Postulados Básicos de Contabilidad Gubernamental
  - Normas y Metodologías para la determinación de los Momentos Contables de Egresos y de los Ingresos
  - Clasificador por Objeto del Gasto
  - Clasificador por Rubro de Ingresos
  - Plan de Cuentas
  - Lineamientos sobre los Indicadores
  - Normas y Metodologías para la emisión de Información Financiera y Estructura de los Estados Financieros Básicos, del ente Público y características de sus Notas
  - Manual de Contabilidad Gubernamental
- c) Postulados Básicos:  
Convenciones y Parques, ha preparado la Información Financiera con base en los Postulados Básicos de Contabilidad Gubernamental, los cuales sustentan de manera técnica el registro de las operaciones, la elaboración y presentación de Estados Financieros; basados en el razonamiento, eficiencia demostrada, respaldo en Legislación Especializada y aplicación de la Ley de Contabilidad Gubernamental.
- d) Normatividad supletoria:  
Convenciones y Parques en el Período del 01 al 30 de Junio de 2020, no ha utilizado Normas Supletorias para la preparación de Estados Financieros, por lo que fueron realizados conforme al Marco Conceptual de la Contabilidad Gubernamental.

## CONVENCIONES Y PARQUES

### NOTAS A LOS ESTADOS FINANCIEROS AL 30 DE JUNIO DE 2020

CIFRAS EN PESOS

- e) Por implementación de la Base Devengado:  
Convenciones y Parques ha preparado la Información Financiera, con base en los Postulados Básicos de Contabilidad Gubernamental, los cuales sustentan de manera técnica el registro de las operaciones, la elaboración y presentación de los Estados Financieros, basados en la aplicación de la Ley General de Contabilidad Gubernamental.

#### **Políticas de Contabilidad Significativas**

A continuación se enumeran las Políticas de Contabilidad más significativas, las cuales han sido aplicadas consistentemente en el Periodo que se presenta.

##### **a. Efectivo y Equivalentes de Efectivo**

Incluyen Saldos de Fondos Fijos de Caja, Depósitos Bancarios, Inversiones Financieras de Corto Plazo y Depósitos de Fondos de Terceros en Garantía y/o Administración.

##### **b. Bienes Muebles e Inmuebles**

Se registran a su Costo de Adquisición, e incluye el Monto Pagado en Efectivo, Costos Incurridos y el Impuesto al Valor Agregado.

##### **c. Provisiones de Pasivos**

Representar obligaciones presentes, por la que de acuerdo al crédito otorgado por nuestros Proveedores, estas serán efectivas de Pago a su Vencimiento.

##### **d. Beneficios a los Empleados**

El Organismo no cuenta con planes de Beneficios para los empleados para su jubilación.

##### **e. Patrimonio**

Las aportaciones al Patrimonio, Ahorro y Desahorro, se registran a su Costo Histórico.

##### **f. Reconocimiento de Ingresos**

Los Ingresos Propios se reconocen en Resultados, cuando existe jurídicamente el Derecho de Cobro.

##### **g. Reconocimiento de Gastos**

Se registran cuando existe una obligación de Pago, por la adquisición de Bienes y Servicios.



## CONVENCIONES Y PARQUES

### NOTAS A LOS ESTADOS FINANCIEROS AL 30 DE JUNIO DE 2020

CIFRAS EN PESOS

#### Eventos posteriores al cierre

No se registró evento económico alguno, posterior al cierre del Periodo del 01 al 30 de Junio de 2020, que modifique las cifras presentadas.

“Bajo protesta de decir verdad declaramos que los Estados Financieros y sus notas, son razonablemente correctos y son responsabilidad del emisor”.



**Responsable**  
**Mauricio Cacho Pérez**  
Director Ejecutivo



**Autoriza**  
**Cristóbal Guevara Corona**  
Encargado de Despacho de la  
Dirección Administrativa



**Elabora**  
**Víctor Arroyo Rojas**  
Jefe del Departamento de  
Contabilidad