

RECIBO

202012671



ENTE FISCALIZADO: Paraestatal AÑO : 2020
 RECIBIMOS DEL C. Lic. Mauricio Cacho Pérez
 CARGO: Director Ejecutivo
 PROCEDENCIA: 90/121 Convenciones y Parques

DESCRIPCIÓN DE LA DOCUMENTACIÓN:

TIPO DE DOCUMENTO	AÑO	MES	MEDIOS DE ALMACENAMIENTO	NÚMERO DE LEGAJOS (Documentación Comprobatoria)
30 Estados Financieros	2020	Septiembre	Disco(s): -1- CD/DVD	0

Observaciones :


No entrega acta de aprobación de los estados financieros.

CUATRO VECES HEROICA PUEBLA DE ZARAGOZA, 04 DE NOVIEMBRE DE 2020

Módulo: 14 Paraestatales

Recibido en: Oficinas A.S.E.

"FISCALIZACIÓN CON RESPETO Y FIRMEZA"



**Gobierno
de Puebla**

Hacer historia. Hacer futuro.

Convenciones
y Parques

**Dirección Ejecutiva
Oficio No.CPDE2020-261**

“Cuatro Veces Heroica Puebla de Zaragoza”, a 28 de Octubre de 2020
ASUNTO: Estados Financieros Septiembre de 2020

**C.P.C. FRANCISCO JOSÉ ROMERO SERRANO
AUDITOR SUPERIOR DE LA AUDITORÍA
SUPERIOR DEL ESTADO DE PUEBLA
PRESENTE.**

Con fundamento en lo estipulado en el artículo 113 de la Constitución Política del Estado Libre y Soberano de Puebla; 1, 4 fracciones II, VIII, XII, XIII y XIV, 27 y 54, fracciones I, IV, incisos a) y b), IX de la Ley de Rendición de Cuentas y Fiscalización Superior del Estado de Puebla, 1, 3 del Decreto del H. Congreso del Estado por el que crea el Organismo Público Descentralizado de la Administración Pública Estatal denominado “Convenciones y Parques”, me permito remitir de forma impresa y en disco compacto del Nuevo Sistema Armonizado de Rendición de Cuentas (NSARC), los Estados Financieros y Presupuestales del mes de septiembre de 2020 correspondientes a este Organismo Público Descentralizado denominado Convenciones y Parques con clave 90-121, de conformidad con lo siguiente:

Estados Financieros y Presupuestales Armonizados:

- Estado de Actividades.
- Estado de Situación Financiera.
- Estado de Variación en la Hacienda Pública/Patrimonio.
- Estado de Cambios en la Situación Financiera
- Estado de Flujo de Efectivo.
- Informe sobre Pasivos Contingentes.
- Estado Analítico del Activo.
- Estado Analítico de la Deuda Pública y otros Pasivos.
- Estado Analítico de Ingresos.
- Estado Analítico del Ejercicio del Presupuesto de Egresos “Clasificación Administrativa”.
- Estado Analítico del Ejercicio del Presupuesto de Egresos “Clasificación Económica” (por Tipo de Gasto).



Puebla



**Gobierno
de Puebla**

Hacer historia. Hacer futuro.

Convenciones y Parques

- Estado Analítico del Ejercicio del Presupuesto de Egresos “Clasificación por Objeto del Gasto” (Capítulo y Concepto).
- Estado Analítico del Ejercicio del Presupuesto de Egresos “Clasificación Funcional” (Finalidad y Función).
- Endeudamiento Neto.
- Interés de la Deuda.
- Flujo de Fondos (Indicadores de Postura Fiscal).
- Gastos de Categoría Programática.
- Indicadores de Resultado.
- Notas a los Estados Financieros y Presupuestales Armonizados.
- Balanza de Comprobación.

Sin otro particular, le reitero las seguridades de mi más distinguida consideración.

ATENTAMENTE

**LIC. MAURICIO CACHO PÉREZ
DIRECTOR EJECUTIVO
CONVENCIONES Y PARQUES**

Archivo.
CGC/cjds


Puebla, Pue., a 19 de octubre de 2020

Auditoría Superior del Estado de Puebla
C.P.C. Francisco José Romero Serrano
Auditor Superior

El que suscribe C.P.C. Martín Santiago Islas Cruz, representante legal de Auditoría y Servicios Relacionados, S.C., con número de registro ante esa H. Dependencia ASE/050/20, por medio de la presente y en cumplimiento a lo estipulado en el contrato de prestación de servicios en vigor con la Entidad Fiscalizada: **Convenciones y Parques**; hago constar que ha sido puesta a nuestra disposición la documentación con la que se emitieron los Estados Financieros del mes de **Septiembre de 2020**.

Sin más por el momento:

Atentamente.
Auditoría y Servicios Relacionados, S.C.



C.P.C. Martín Santiago Islas Cruz
Representante legal
Reg. ASE/050/20

c.c.p. C. Mauricio Cacho Pérez
Director Ejecutivo

CONVENCIONES Y PARQUES
RFC: CCP981207PC9
ESTADO DE SITUACIÓN FINANCIERA AL 30 DE SEPTIEMBRE DE 2020

ACTIVO		PASIVO	
ACTIVO CIRCULANTE		PASIVO CIRCULANTE	
EFFECTIVO Y EQUIVALENTES		CUENTAS POR PAGAR A CORTO PLAZO	
EFFECTIVO	116,600.00	SERVICIOS PERSONALES POR PAGAR A CORTO PLAZO	222,089.09
BANCOS/TESORERÍA	35,754,196.71	PROVEEDORES POR PAGAR A CORTO PLAZO	8,346,169.80
INVERSIONES TEMPORALES (HASTA 3 MESES)	7,844,839.46	RETENCIONES Y CONTRIBUCIONES POR PAGAR A CORTO PLAZO	1,348,898.04
DEPÓSITOS DE FONDOS DE TERCEROS EN GARANTÍA Y/O ADMINISTRACIÓN	301,662.44	OTRAS CUENTAS POR PAGAR A CORTO PLAZO	1,679.94
DERECHOS A RECIBIR EFFECTIVO O EQUIVALENTES		FONDOS Y BIENES DE TERCEROS EN GARANTÍA Y/O ADMINISTRACIÓN A CORTO PLAZO	
CUENTAS POR COBRAR A CORTO PLAZO	2,035,325.68	FONDOS EN GARANTÍA A CORTO PLAZO	325,633.26
DEUDORES DIVERSOS POR COBRAR A CORTO PLAZO	5,019,065.45	PROVISIONES A CORTO PLAZO	
OTROS DERECHOS A RECIBIR EFFECTIVO O EQUIVALENTE A CORTO PLAZO	0.00	PROVISIÓN PARA DEMANDAS Y JUICIOS A CORTO PLAZO	6,816.34
DERECHOS A RECIBIR BIENES O SERVICIOS		PROVISIÓN PARA CONTINGENCIAS A CORTO PLAZO	96,276.66
ANTICIPO A PROVEEDORES POR ADQUISICIÓN DE BIENES Y PRESTACIÓN DE SERVICIOS A CORTO PLAZO	332,897.00	IVA CAUSADO 16%	1,100,838.28
INVENTARIOS		IVA PENDIENTE DE CAUSAR 16%	107,242.84
INVENTARIO DE MERCANCÍAS PARA VENTA	69,727.75	OTROS PASIVOS A CORTO PLAZO	
INVENTARIO DE MATERIAS PRIMAS, MATERIALES Y SUMINISTROS PARA PRODUCCIÓN	182,317.23	INGRESOS POR CLASIFICAR	16,432.00
ALMACENES		OTROS PASIVOS CIRCULANTES	22,790.72
ALMACÉN DE MATERIALES Y SUMINISTROS DE CONSUMO	289,012.52	TOTAL DE PASIVO CIRCULANTE	11,594,866.97
ESTIMACIÓN POR PÉRDIDAS O DETERIORO DE ACTIVOS CIRCULANTES		TOTAL DEL PASIVO.....	11,594,866.97
ESTIMACIONES PARA CUENTAS INCOBRABLES POR DERECHOS A RECIBIR EFFECTIVO O EQUIVALENTES	-271,150.01	HACIENDA PÚBLICA / PATRIMONIO	
TOTAL DE ACTIVO CIRCULANTE	51,674,494.23	HACIENDA PÚBLICA/PATRIMONIO CONTRIBUIDO	
		APORTACIONES	
		APORTACIONES	872,654,248.45
ACTIVO NO CIRCULANTE		TOTAL DE HACIENDA PÚBLICA/PATRIMONIO CONTRIBUIDO	872,654,248.45
BIENES INMUEBLES, INFRAESTRUCTURA Y CONSTRUCCIONES EN PROCESO		HACIENDA PÚBLICA/PATRIMONIO GENERADO	
EDIFICIOS NO HABITACIONALES	487,831,765.97	RESULTADOS DEL EJERCICIO (AHORRO / DESAHORRO)	
BIENES MUEBLES		RESULTADOS DEL EJERCICIO (AHORRO / DESAHORRO)	-7,956,387.84
MOBILIARIO Y EQUIPO DE ADMINISTRACIÓN	30,979,058.01	RESULTADOS DE EJERCICIOS ANTERIORES	
MOBILIARIO Y EQUIPO EDUCACIONAL Y RECREATIVO	4,084,140.41	RESULTADOS DE EJERCICIOS ANTERIORES	28,683,578.04
EQUIPO E INSTRUMENTAL MÉDICO Y DE LABORATORIO	35,278.00	TOTAL DE HACIENDA PÚBLICA/PATRIMONIO GENERADO	20,727,190.20
VEHÍCULOS Y EQUIPO DE TRANSPORTE	3,552,288.03	TOTAL HACIENDA PÚBLICA/PATRIMONIO.....	893,381,438.65
EQUIPO DE DEFENSA Y SEGURIDAD	632,253.26		
MAQUINARIA, OTROS EQUIPOS Y HERRAMIENTAS	356,720,765.07		
COLECCIONES, OBRAS DE ARTE Y OBJETOS VALIOSOS	823,541.40		
ACTIVOS INTANGIBLES			
SOFTWARE	386,255.57		
CONCESIONES Y FRANQUICIAS	17,634,180.00		
LICENCIAS	138,883.90		
DEPRECIACIÓN, DETERIORO Y AMORTIZACIÓN ACUMULADA DE BIENES			
DEPRECIACIÓN ACUMULADA DE BIENES MUEBLES	-33,506,725.47		


CONVENCIONES Y PARQUES
RFC: CCP981207PC9
ESTADO DE SITUACIÓN FINANCIERA AL 30 DE SEPTIEMBRE DE 2020

AMORTIZACIÓN ACUMULADA DE ACTIVOS INTANGIBLES	-16,009,872.76		
TOTAL DE ACTIVO NO CIRCULANTE	853,301,811.39		
TOTAL DEL ACTIVO.....	904,976,305.62	TOTAL DEL PASIVO Y HACIENDA PÚBLICA/PATRIMONIO...	904,976,305.62

Bajo protesta de decir verdad declaramos que los Estados financieros y sus notas,
son razonablemente correctos y son responsabilidad del emisor.



MAURICIO CACHO PÉREZ
DIRECTOR EJECUTIVO



CRISTÓBAL GUEVARA CORONA
ENCARGADO DE DESPACHO DE LA DIR. ADMVA.

CONVENCIONES Y PARQUES
RFC: CCP981207PC9
ESTADO DE SITUACIÓN FINANCIERA AL 30 DE SEPTIEMBRE DE 2020

CUENTAS DE ORDEN			
	DEUDORAS		ACREEDORAS
DEMANDAS JUDICIALES EN PROCESO DE RESOLUCIÓN	14,632,787.76	RESOLUCIÓN DE DEMANDAS EN PROCESO JUDICIAL	14,632,787.76
BIENES HISTÓRICOS EN CUSTODIA	214,080,264.95	CUSTODIA DE BIENES HISTÓRICOS	214,080,264.95
LEY DE INGRESOS ESTIMADA	424,741,233.00	LEY DE INGRESOS POR EJECUTAR	289,542,928.33
AMPLIACIONES A LA LEY DE INGRESOS ESTIMADA	71,076,451.18	REDUCCIONES A LA LEY DE INGRESOS ESTIMADA	71,076,451.18
PRESUPUESTO DE EGRESOS POR EJERCER	281,602,917.63	LEY DE INGRESOS DEVENGADA	330,284.42
REDUCCIONES AL PRESUPUESTO DE EGRESOS APROBADO	73,747,251.45	LEY DE INGRESOS RECAUDADA	134,868,020.25
PRESUPUESTO DE EGRESOS DEVENGADO	6,525,723.49	PRESUPUESTO DE EGRESO APROBADO	424,741,233.00
PRESUPUESTO DE EGRESOS PAGADO	136,612,591.88	AMPLIACIONES AL PRESUPUESTO DE EGRESOS APROBADO	73,747,251.45
TOTAL DE DEUDORAS.....	1,223,019,221.34	TOTAL DE ACREEDORAS.....	1,223,019,221.34

Bajo protesta de decir verdad declaramos que los Estados Financieros y sus notas, son razonablemente correctos y son responsabilidad del emisor.

MAURICIO CACHO PÉREZ
DIRECTOR EJECUTIVO

CRISTÓBAL QUEVADA CORONA
ENCARGADO DE DESPACHO DE LA DIR. ADMVA.

CONVENCIONES Y PARQUES
RFC: CCP981207PC9
ESTADO DE ACTIVIDADES
Periodo comprendido del 1 de Enero al 30 de Septiembre de 2020

INGRESOS Y OTROS BENEFICIOS

INGRESOS DE GESTIÓN	57,210,304.67
IMPUESTOS	0.00
IMPUESTOS SOBRE LOS INGRESOS	0.00
IMPUESTOS SOBRE EL PATRIMONIO	0.00
IMPUESTOS SOBRE LA PRODUCCIÓN, EL	0.00
CONSUMO Y LAS TRANSACCIONES	0.00
IMPUESTOS AL COMERCIO EXTERIOR	0.00
IMPUESTOS SOBRE NÓMINAS Y ASIMILABLES	0.00
IMPUESTOS ECOLÓGICOS	0.00
ACCESORIOS DE IMPUESTOS	0.00
IMP. NO COMPRENDIDOS EN LA LEY DE ING.	0.00
VIGENTE CAUS. EN EJER. FISC. ANT. PEND.	0.00
DE LIQ. O PAGO	0.00
OTROS IMPUESTOS	0.00
CUOTAS Y APORTACIONES DE SEGURIDAD	0.00
SOCIAL	0.00
APORTACIONES PARA FONDOS DE VIVIENDA	0.00
CUOTAS PARA LA SEGURIDAD SOCIAL	0.00
CUOTAS DE AHORRO PARA EL RETIRO	0.00
ACCESORIOS DE CUOTAS Y APORTACIONES DE	0.00
SEGURIDAD SOCIAL	0.00
OTRAS CUOTAS Y APORTACIONES PARA LA	0.00
SEGURIDAD SOCIAL	0.00
CONTRIBUCIONES DE MEJORAS	0.00
CONTRIBUCIONES DE MEJORAS POR OBRAS	0.00
PÚBLICAS	0.00
CON. DE MEJ. NO COMP. EN LA LEY DE ING.	0.00
VIGENTE CAUS. EN EJER. FISC. ANT. PEND.	0.00
DE LIQ. O PAGO	0.00
DERECHOS	0.00
DERECHOS POR EL USO, GOCE,	0.00
APROVECHAMIENTO O EXPLOTACIÓN DE BIENES	0.00
DE DOMINIO PÚBLICO	0.00
DERECHOS POR PRESTACIÓN DE SERVICIOS	0.00
ACCESORIOS DE DERECHOS	0.00
DERECHOS NO COMP. EN LA LEY DE ING.	0.00
VIGENTE CAUS. EN EJER. FISC. ANT. PEND.	0.00
DE LIQ. O PAGO	0.00
OTROS DERECHOS	0.00
PRODUCTOS	245,646.46
PRODUCTOS	245,646.46
PRODUCTOS NO COMP. EN LA LEY DE ING.	0.00
VIGENTE CAUS. EN EJER. FISC. ANT. PEND.	0.00
DE LIQ. O PAGO	0.00
APROVECHAMIENTOS	0.00
MULTAS	0.00
INDEMNIZACIONES	0.00
REINTEGROS	0.00
APROVECHAMIENTOS PROVENIENTES DE OBRAS	0.00
PÚBLICAS	0.00
APROVECHAMIENTOS NO COMP. EN LA LEY DE	0.00
ING. VIGENTE CAUS. EN EJER. FISC. ANT.	0.00
PEND. DE LIQ. O PAGO	0.00
ACCESORIOS DE APROVECHAMIENTOS	0.00
OTROS APROVECHAMIENTOS	0.00
INGRESOS POR VENTA DE BIENES Y	56,964,658.21
PRESTACIÓN DE SERVICIOS	0.00
INGRESOS POR VENTA DE BIENES Y PREST.	0.00

CONVENCIONES Y PARQUES

RFC: CCP981207PC9

ESTADO DE ACTIVIDADES

Periodo comprendido del 1 de Enero al 30 de Septiembre de 2020

DE SERV. DE INST. PÚBLICAS DE SEGURIDAD SOCIAL	
INGRESOS POR VENTA DE BIENES Y PREST.	0.00
DE SERV. DE EMPR. PRODUCT. DEL ESTADO	
INGRESOS POR VENTA DE BIENES Y PREST.	56,964,658.21
DE SERV. DE ENT. PARAEST. Y FIDEIC. NO EMPR Y NO FINANC	
INGRESOS POR VENTA DE BIENES Y PREST.	0.00
DE SERV. DE ENT. PARAEST. EMPR NO FINANC C/PART EST MAY	
INGRESOS POR VENTA DE BIENES Y PREST.	0.00
DE SERV. DE ENT. PARAEST. EMPR FINANC MONET C/PART EST MAY	
INGRESOS POR VENTA DE BIENES Y PREST.	0.00
DE SERV. DE ENT. PARAEST. EMPR FINANC NO MONET C/PART EST MAY	
INGRESOS POR VENTA DE BIENES Y PREST.	0.00
DE SERV. DE FIDEIC. FINANC PÚBLICOS C/PART EST MAY	
INGRESOS POR VENTA DE BIENES Y PREST.	0.00
DE SERV. DE LOS PODERES LEG. Y JUDICIAL Y DE LOS ÓRGANOS AUT.	
PART, APORT, CONV, INCENT. DERIV. D/COLAB. FISCAL, F. DIST. DE APORT, TRANSF, ASIG, SUBS Y SUBV Y P Y JUB	77,988,000.00
PART, APORT, CONV, INCENT. DERIV. D/COLAB. FISCAL, F. DIST. DE APORT	0.00
PARTICIPACIONES	0.00
APORTACIONES	0.00
CONVENIOS	0.00
INCENTIVOS DERIVADOS DE LA COLABORACIÓN FISCAL	0.00
FONDOS DISTINTOS DE APORTACIONES	0.00
TRANSFERENCIAS, ASIGNACIONES, SUBSIDIOS Y SUBVENCIONES Y PENSIONES Y JUBILACIONES	77,988,000.00
TRANSFERENCIAS INTERNAS Y ASIGNACIONES DEL SECTOR PÚBLICO	
SUBSIDIOS Y SUBVENCIONES	0.00
PENSIONES Y JUBILACIONES	0.00
TRANSFERENCIAS DEL FONDO MEXICANO DEL PETRÓLEO PARA LA ESTABILIZACIÓN Y EL DESARROLLO	0.00
OTROS INGRESOS Y BENEFICIOS	50,019.68
INGRESOS FINANCIEROS	0.00
INTERESES GANADOS DE TÍTULOS, VALORES Y DEMÁS INSTRUMENTOS FINANCIEROS	0.00
OTROS INGRESOS FINANCIEROS	0.00
INCREMENTO POR VARIACIÓN DE INVENTARIOS	0.00
INCREMENTO POR VARIACIÓN DE INVENTARIOS DE MERCANCÍAS PARA VENTA	0.00
INCREMENTO POR VARIACIÓN DE INVENTARIOS DE MERCANCÍAS TERMINADAS	0.00
INCREMENTO POR VARIACIÓN DE INVENTARIOS DE MERCANCÍAS EN PROCESO DE ELABORACIÓN	0.00
INCREMENTO POR VARIACIÓN DE INVENTARIOS DE MATERIAS PRIMAS, MATERIAL. Y SUMINISTROS PARA PRODUCCIÓN	0.00

CONVENCIONES Y PARQUES

RFC: CCP981207PC9

ESTADO DE ACTIVIDADES

Periodo comprendido del 1 de Enero al 30 de Septiembre de 2020

INCREMENTO POR VARIACIÓN DE INVENTARIOS DE MATERIAS PRIMAS, MATERIALES Y SUMINISTROS DE CONSUMO	0.00
DISMINUCIÓN DEL EXCESO DE ESTIMACIONES POR PÉRDIDA O DETERIORO U OBSOLESCENCIA	0.00
DISMINUCIÓN DEL EXCESO DE ESTIMACIONES POR PÉRDIDA O DETERIORO U OBSOLESCENCIA	0.00
DISMINUCIÓN DEL EXCESO DE PROVISIONES	0.00
DISMINUCIÓN DEL EXCESO DE PROVISIONES	0.00
OTROS INGRESOS Y BENEFICIOS VARIOS	50,019.68
BONIFICACIONES Y DESCUENTOS OBTENIDOS	0.00
DIFERENCIAS POR TIPO DE CAMBIO A FAVOR	0.86
DIFERENCIAS DE COTIZACIONES A FAVOR EN VALORES NEGOCIABLES	0.00
RESULTADO POR POSICIÓN MONETARIA	0.00
UTILIDADES POR PARTICIPACIÓN PATRIMONIAL	0.00
DIFERENCIAS POR REESTRUCTURACIÓN DE DEUDA PÚBLICA A FAVOR	0.00
OTROS INGRESOS Y BENEFICIOS VARIOS	50,018.82
TOTAL DE INGRESOS	135,248,324.35
GASTOS Y OTRAS PÉRDIDAS	
GASTOS DE FUNCIONAMIENTO	143,136,086.87
SERVICIOS PERSONALES	72,979,364.03
REMUNERACIONES AL PERSONAL DE CARÁCTER PERMANENTE	3,992,832.18
REMUNERACIONES AL PERSONAL DE CARÁCTER TRANSITORIO	27,685,499.87
REMUNERACIONES ADICIONALES Y ESPECIALES	36,256,254.40
SEGURIDAD SOCIAL	2,787,537.86
OTRAS PRESTACIONES SOCIALES Y ECONÓMICAS	2,189,842.81
PAGO DE ESTÍMULOS A SERVIDORES PÚBLICOS	67,396.91
PREVISIONES	0.00
MATERIALES Y SUMINISTROS	9,777,671.58
MATERIALES DE ADMINISTRACIÓN, EMISIÓN DE DOCUMENTOS Y ARTÍCULOS OFICIALES	925,936.37
ALIMENTOS Y UTENSILIOS	537,424.20
MATERIAS PRIMAS Y MATERIALES DE PRODUCCIÓN Y COMERCIALIZACIÓN	3,389,672.43
MATERIALES Y ARTÍCULOS DE CONSTRUCCIÓN Y DE REPARACIÓN	1,303,235.49
PRODUCTOS QUÍMICOS, FARMACÉUTICOS Y DE LABORATORIO	1,974,856.17
COMBUSTIBLES, LUBRICANTES Y ADITIVOS	1,069,429.87
VESTUARIO, BLANCOS, PRENDAS DE PROTECCIÓN Y ARTÍCULOS DEPORTIVOS	49,885.21
MATERIALES Y SUMINISTROS PARA SEGURIDAD	0.00
HERRAMIENTAS, REFACCIONES Y ACCESORIOS MENORES	527,231.84
SERVICIOS GENERALES	60,379,051.26
SERVICIOS BÁSICOS	14,473,048.15
SERVICIOS DE ARRENDAMIENTO	1,442,791.55
SERVICIOS PROFESIONALES, CIENTÍFICOS Y TÉCNICOS Y OTROS SERVICIOS	29,150,339.80
SERVICIOS FINANCIEROS, BANCARIOS Y COMERCIALES	753,857.46
SERVICIOS DE INSTALACIÓN, REPARACIÓN,	11,718,260.25

CONVENCIONES Y PARQUES

RFC: CCP981207PC9

ESTADO DE ACTIVIDADES

Periodo comprendido del 1 de Enero al 30 de Septiembre de 2020

MANTENIMIENTO Y CONSERVACIÓN	
SERVICIOS DE COMUNICACIÓN SOCIAL Y PUBLICIDAD	475.00
SERVICIOS DE TRASLADO Y VIÁTICOS	1,757.31
SERVICIOS OFICIALES	501,016.50
OTROS SERVICIOS GENERALES	2,337,505.24
TRANSFERENCIAS, ASIGNACIONES, SUBSIDIOS Y OTRAS AYUDAS	0.00
TRANSFERENCIAS INTERNAS Y ASIGNACIONES AL SECTOR PÚBLICO	0.00
ASIGNACIONES AL SECTOR PÚBLICO	0.00
TRANSFERENCIAS INTERNAS AL SECTOR PÚBLICO	0.00
TRANSFERENCIAS AL RESTO DEL SECTOR PÚBLICO	0.00
TRANSFERENCIAS A ENTIDADES PARAESTATALES	0.00
TRANSFERENCIAS A ENTIDADES FEDERATIVAS Y MUNICIPIOS	0.00
SUBSIDIOS Y SUBVENCIONES	0.00
SUBSIDIOS	0.00
SUBVENCIONES	0.00
AYUDAS SOCIALES	0.00
AYUDAS SOCIALES A PERSONAS	0.00
BECAS	0.00
AYUDAS SOCIALES A INSTITUCIONES	0.00
AYUDAS SOCIALES POR DESASTRES NATURALES Y OTROS SINIESTROS	0.00
PENSIONES Y JUBILACIONES	0.00
PENSIONES	0.00
JUBILACIONES	0.00
OTRAS PENSIONES Y JUBILACIONES	0.00
TRANSFERENCIAS A FIDEICOMISOS, MANDATOS Y CONTRATOS ANÁLOGOS	0.00
TRANSFERENCIAS A FIDEICOMISOS, MANDATOS Y CONTRATOS ANÁLOGOS AL GOBIERNO	0.00
TRANSFERENCIAS A FIDEICOMISOS, MANDATOS Y CONTRATOS ANÁLOGOS A ENTIDADES PARAESTATALES	0.00
TRANSFERENCIAS A FIDEICOMISOS DE INSTITUCIONES PÚBLICAS FINANCIERAS	0.00
TRANSFERENCIAS A LA SEGURIDAD SOCIAL	0.00
TRANSFERENCIAS POR OBLIGACIONES DE LEY	0.00
DONATIVOS	0.00
DONATIVOS A INSTITUCIONES SIN FINES DE LUCRO	0.00
DONATIVOS A ENTIDADES FEDERATIVAS Y MUNICIPIOS	0.00
DONATIVOS A FIDEICOMISOS, MANDATOS Y CONTRATOS ANÁLOGOS PRIVADOS	0.00
DONATIVOS A FIDEICOMISOS, MANDATOS Y CONTRATOS ANÁLOGOS ESTATALES	0.00
DONATIVOS INTERNACIONALES	0.00
TRANSFERENCIAS AL EXTERIOR	0.00
TRANSFERENCIAS AL EXTERIOR A GOBIERNOS EXTRANJEROS Y ORGANISMOS INTERNACIONALES	0.00
TRANSFERENCIAS AL SECTOR PRIVADO EXTERNO	0.00
PARTICIPACIONES Y APORTACIONES	0.00
PARTICIPACIONES	0.00

CONVENCIONES Y PARQUES

RFC: CCP981207PC9

ESTADO DE ACTIVIDADES

Periodo comprendido del 1 de Enero al 30 de Septiembre de 2020

PARTICIPACIONES DE LA FEDERACIÓN A ENTIDADES FEDERATIVAS Y MUNICIPIOS	0.00
PARTICIPACIONES DE LAS ENTIDADES FEDERATIVAS A LOS MUNICIPIOS	0.00
APORTACIONES	0.00
APORTACIONES DE LA FEDERACIÓN A ENTIDADES FEDERATIVAS Y MUNICIPIOS	0.00
APORTACIONES DE LAS ENTIDADES FEDERATIVAS A LOS MUNICIPIOS	0.00
CONVENIOS	0.00
CONVENIOS DE REASIGNACIÓN	0.00
CONVENIOS DE DESCENTRALIZACIÓN Y OTROS	0.00
INTERESES, COMISIONES Y OTROS GASTOS DE LA DEUDA PÚBLICA	0.00
INTERESES DE LA DEUDA PÚBLICA	0.00
INTERESES DE LA DEUDA PÚBLICA INTERNA	0.00
INTERESES DE LA DEUDA PÚBLICA EXTERNA	0.00
COMISIONES DE LA DEUDA PÚBLICA	0.00
COMISIONES DE LA DEUDA PÚBLICA INTERNA	0.00
COMISIONES DE LA DEUDA PÚBLICA EXTERNA	0.00
GASTOS DE LA DEUDA PÚBLICA	0.00
GASTOS DE LA DEUDA PÚBLICA INTERNA	0.00
GASTOS DE LA DEUDA PÚBLICA EXTERNA	0.00
COSTO POR COBERTURAS	0.00
COSTO POR COBERTURAS	0.00
APOYOS FINANCIEROS	0.00
APOYOS FINANCIEROS A INTERMEDIARIOS	0.00
APOYO FINANCIEROS A AHORRADORES Y DEUDORES DEL SISTEMA FINANCIERO NACIONAL	0.00
OTROS GASTOS Y PÉRDIDAS EXTRAORDINARIAS	68,625.32
ESTIMACIONES, DEPRECIACIONES, DETERIOROS, OBSOLESCENCIAS Y AMORTIZACIONES	53,690.13
ESTIMACIONES POR PÉRDIDAS O DETERIOROS DE ACTIVOS CIRCULANTES	0.00
ESTIMACIONES POR PÉRDIDAS O DETERIOROS DE ACTIVOS NO CIRCULANTES	0.00
DEPRECIACIÓN DE BIENES INMUEBLES	0.00
DEPRECIACIÓN DE INFRAESTRUCTURA	0.00
DEPRECIACIÓN DE BIENES MUEBLES	0.00
DETERIORO DE LOS ACTIVOS BIOLÓGICOS	0.00
AMORTIZACIÓN DE ACTIVOS INTANGIBLES	0.00
DISMINUCIÓN DE BIENES POR PÉRDIDA, OBSOLESCENCIA Y DETERIORO	53,690.13
PROVISIONES	0.00
PROVISIONES DE PASIVOS A CORTO PLAZO	0.00
PROVISIONES DE PASIVOS A LARGO PLAZO	0.00
DISMINUCIONES DE INVENTARIOS	0.00
DISMINUCIONES DE INVENTARIOS DE MERCANCÍAS PARA VENTA	0.00
DISMINUCIONES DE INVENTARIOS DE MERCANCÍAS TERMINADAS	0.00
DISMINUCIONES DE INVENTARIOS DE MERCANCÍAS EN PROCESO DE ELABORACIÓN	0.00
DISMINUCIONES DE INVENTARIOS DE MATERIAS PRIMAS, MATERIALES Y SUMINISTROS PARA PRODUCCIÓN	0.00
DISMINUCIONES DE ALMACÉN DE MATERIALES	0.00

CONVENCIONES Y PARQUES
 RFC: CCP981207PC9
 ESTADO DE ACTIVIDADES


Periodo comprendido del 1 de Enero al 30 de Septiembre de 2020

Y SUMINISTROS DE CONSUMO	
AUMENTO POR INSUFICIENCIA DE ESTIMACIONES POR PÉRDIDA O DETERIORO U OBSOLESCENCIA	0.00
AUMENTO POR INSUFICIENCIA DE ESTIMACIONES POR PÉRDIDA O DETERIORO U OBSOLESCENCIA	0.00
AUMENTO POR INSUFICIENCIA DE PROVISIONES	0.00
AUMENTO POR INSUFICIENCIA DE PROVISIONES	0.00
OTROS GASTOS	14,935.19
GASTOS DE EJERCICIOS ANTERIORES	13,242.68
PÉRDIDAS POR RESPONSABILIDADES	0.00
BONIFICACIONES Y DESCUENTOS OTORGADOS	0.00
DIFERENCIAS POR TIPO DE CAMBIO NEGATIVAS	0.00
DIFERENCIAS DE COTIZACIONES NEGATIVAS EN VALORES NEGOCIABLES	0.00
RESULTADO POR POSICIÓN MONETARIA	0.00
PÉRDIDAS POR PARTICIPACIÓN PATRIMONIAL	0.00
DIFERENCIAS POR REESTRUCTURACIÓN DE DEUDA PÚBLICA NEGATIVAS	0.00
OTROS GASTOS VARIOS	1,692.51
INVERSIÓN PÚBLICA	0.00
INVERSIÓN PÚBLICA NO CAPITALIZABLE	0.00
CONSTRUCCIÓN EN BIENES NO CAPITALIZABLE	0.00
TOTAL DE GASTOS Y OTRAS PÉRDIDAS	143,204,712.19
AHORRO/DESAHORRO DEL EJERCICIO.....	-7,956,387.84

Bajo protesta de decir verdad declaramos que los Estados Financieros y sus notas, son razonablemente correctos y son responsabilidad del emisor.



MAURICIO CACHO PÉREZ
 DIRECTOR EJECUTIVO



CRISTÓBAL GUEVÁRA CORONA
 ENCARGADO DE DESPACHO DE LA DIR. ADMVA.

CONVENCIONES Y PARQUES
RFC: CCP981207PC9
ESTADO DE FLUJOS DE EFECTIVO
Periodo comprendido del 1 de Enero al 30 de Septiembre de 2020

FLUJOS DE EFECTIVO DE LAS ACTIVIDADES DE GESTIÓN	
Origen	
Impuestos	0.00
Contribuciones de mejoras	0.00
Derechos	0.00
Productos de Tipo Corriente	245,646.46
Aprovechamientos de Tipo Corriente	0.00
Ingresos por Venta de Bienes y	0.00
Servicios Producidos en	
Establecimientos de Gobierno	
Otras Contribuciones Causadas en	0.00
Ejercicios Anteriores	
Participaciones y Aportaciones	0.00
Participaciones	0.00
Aportaciones	0.00
Convenios	0.00
Transferencias, Asignaciones y Otras	77,988,000.00
Ayudas	
Transferencias Internas y Asignaciones	77,988,000.00
al Sector Público	
Transferencias al Resto del Sector	0.00
Público	
Subsidios y Subvenciones	0.00
Ayudas Sociales	0.00
Pensiones y Jubilaciones	0.00
Otros Ingresos y Beneficios	50,019.68
Aplicación	
Servicios Personales	72,979,364.03
Materiales y Suministros	9,777,671.58
Servicios Generales	60,379,051.26
Transferencias, Asignaciones, Subsidios	0.00
y Otras Ayudas	
Transferencias Internas y Asignaciones	0.00
al Sector Público	
Transferencias al resto del Sector	0.00
Público	
Subsidios y Subvenciones	0.00
Ayudas Sociales	0.00
Pensiones y Jubilaciones	0.00
Transferencias a Fideicomisos, Mandatos	0.00
y Análogos	
Transferencias a la Seguridad Social	0.00
Donativos	0.00
Transferencias al Exterior	0.00
Participaciones y Aportaciones	0.00
Participaciones	0.00
Aportaciones	0.00
Convenios	0.00
FLUJOS NETOS DE EFECTIVO POR	-64,852,420.73
ACTIVIDADES DE OPERACIÓN	


CONVENCIONES Y PARQUES
RFC: CCP981207PC9
ESTADO DE FLUJOS DE EFECTIVO
Periodo comprendido del 1 de Enero al 30 de Septiembre de 2020

FLUJOS DE EFECTIVO DE LAS ACTIVIDADES DE INVERSIÓN	
Origen	
Contribuciones de Capital	0.00
Venta de Activos Físicos	56,964,658.21
Otros	3,674,300.03
Aplicación	
Bienes Inmuebles y Muebles	-32,461.03
Construcciones en Proceso (Obra Pública)	0.00
Otros	182,773.55
FLUJOS NETOS DE EFECTIVO POR ACTIVIDADES DE INVERSIÓN	60,488,645.72
FLUJOS DE EFECTIVO DE LAS ACTIVIDADES DE FINANCIAMIENTO	
Origen	
Endeudamiento Neto	
Interno	0.00
Externo	0.00
Incremento de Otros Pasivos	0.00
Disminución de Activos Financieros	3,064,576.03
Aplicación	
Incremento de Activos Financieros	0.00
Servicios de la Deuda	
Interno	0.00
Externo	0.00
Disminución de Otros Pasivos	13,119,084.01
FLUJOS NETOS DE EFECTIVO POR ACTIVIDADES DE FINANCIAMIENTO	-10,054,507.98
Incremento/Disminución Neta en el Efectivo y Equivalentes de Efectivo	-14,418,282.99
Efectivo y Equivalentes de Efectivo al Inicio del Ejercicio	58,435,581.60
Efectivo y Equivalentes de Efectivo al Final del Ejercicio	44,017,298.61

Bajo protesta de decir verdad declaramos que los Estados Financieros y sus notas, son razonablemente correctos y son responsabilidad del emisor.



MAURICIO CACHO PÉREZ
DIRECTOR EJECUTIVO




CRISTÓBAL GUEVARA CORONA
ENCARGADO DE DESPACHO DE LA DIR. ADMVA.

Concepto	Hacienda Pública/ Patrimonio Contribuido	Hacienda Pública/ Patrimonio Generado de Ejercicios Ant.	Hacienda Pública/ Patrimonio Generado del Ejercicio	Ajustes por Cambios de Valor	TOTAL
Hacienda Pública/Patrimonio Neto al Final del Ejercicio Anterior 2019	872,654,248.45	25,009,278.01			897,663,526.46
Rectificaciones de Resultados de Ejercicios Anteriores					
Cambios en Políticas Contables y Cambios por Errores Contables					
Patrimonio Neto Inicial Ajustado del Ejercicio					897,663,526.46
Aportaciones y Donaciones de Capital					
Actualizaciones de la Hacienda Pública/Patrimonio					
Variaciones de la Hacienda Pública/Patrimonio Neto del Ejercicio					
Ganancia/Pérdida por Revaluos					
Reservas					
Resultado del Ejercicio:					
Ahorro/Desahorro			-7,155,480.25		
Otras Variaciones de la Hacienda Pública/Patrimonio Neto			2,873,392.44		
Saldo Neto en la Hacienda Pública/Patrimonio 2020					893,381,438.65

Bajo protesta de decir verdad declaramos que los Estados Financieros y sus notas,
son razonablemente correctos y son responsabilidad del emisor.



MAURICIO CACHO PÉREZ
DIRECTOR EJECUTIVO



CRISTÓBAL GUZMÁN CORONA
ENCARGADO DE DESPACHO DE LA DIR. ADMVA.

CONVENCIONES Y PARQUES
RFC: CCP981207PC9
REPORTE ANALÍTICO DEL ACTIVO

Periodo comprendido del 1 de Septiembre al 30 de Septiembre de 2020

Cuenta contable	Saldo Inicial 1	Cargos del periodo 2	Abonos del periodo 3	Saldo final 4=(1+2+3)	Flujo del periodo 5=(4-1)
1 ACTIVO	894,725,217.62	77,876,671.10	67,625,583.10	904,976,305.62	10,251,088.00
1.1 ACTIVO CIRCULANTE	41,448,817.47	77,851,259.86	67,625,583.10	51,674,494.23	10,225,676.76
1.1.1 EFECTIVO Y EQUIVALENTES	33,969,669.46	55,415,702.76	45,368,073.61	44,017,298.61	10,047,629.15
1.1.1.1 EFECTIVO	126,600.00	0.00	10,000.00	116,600.00	-10,000.00
1.1.1.2 BANCOS/TESORERÍA	27,366,166.57	42,390,883.58	34,002,853.44	35,754,196.71	8,388,030.14
1.1.1.4 INVERSIONES TEMPORALES (HASTA 3 MESES)	6,175,240.45	13,024,819.18	11,355,220.17	7,844,839.46	1,669,599.01
1.1.1.6 DEPÓSITOS DE FONDOS DE TERCEROS EN GARANTÍA Y/O ADMINISTRACIÓN	301,662.44	0.00	0.00	301,662.44	0.00
1.1.2 DERECHOS A RECIBIR EFECTIVO O EQUIVALENTES	6,841,367.93	21,887,130.93	21,674,107.73	7,054,391.13	213,023.20
1.1.2.2 CUENTAS POR COBRAR A CORTO PLAZO	2,296,432.38	20,924,590.78	21,185,697.48	2,035,325.68	-261,106.70
1.1.2.3 DEUDORES DIVERSOS POR COBRAR A CORTO PLAZO	4,544,935.55	940,907.78	466,777.88	5,019,065.45	474,129.90
1.1.2.4 INGRESOS POR RECUPERAR A CORTO PLAZO	0.00	21,166.07	21,166.07	0.00	0.00
1.1.2.9 OTROS DERECHOS A RECIBIR EFECTIVO O EQUIVALENTE A CORTO PLAZO	0.00	466.30	466.30	0.00	0.00
1.1.3 DERECHOS A RECIBIR BIENES O SERVICIOS	326,721.10	7,368.67	1,192.77	332,897.00	6,175.90
1.1.3.1 ANTICIPO A PROVEEDORES POR ADQUISICIÓN DE BIENES Y PRESTACIÓN DE SERVICIOS A CORTO PLAZO	326,721.10	7,368.67	1,192.77	332,897.00	6,175.90
1.1.4 INVENTARIOS	276,739.50	252,044.98	276,739.50	252,044.98	-24,694.52
1.1.4.1 INVENTARIO DE MERCANCÍAS PARA VENTA	86,442.59	69,727.75	86,442.59	69,727.75	-16,714.84
1.1.4.4 INVENTARIO DE MATERIAS PRIMAS, MATERIALES Y SUMINISTROS PARA PRODUCCIÓN	190,296.91	182,317.23	190,296.91	182,317.23	-7,979.68
1.1.5 ALMACENES	305,469.49	289,012.52	305,469.49	289,012.52	-16,456.97
1.1.5.1 ALMACÉN DE MATERIALES Y SUMINISTROS DE CONSUMO	305,469.49	289,012.52	305,469.49	289,012.52	-16,456.97
1.1.6 ESTIMACIÓN POR PÉRDIDAS O DETERIORO DE ACTIVOS CIRCULANTES	271,150.01	0.00	0.00	271,150.01	0.00
1.1.6.1 ESTIMACIONES PARA CUENTAS INCOBRABLES POR DERECHOS A RECIBIR EFECTIVO O EQUIVALENTES	271,150.01	0.00	0.00	271,150.01	0.00
1.2 ACTIVO NO CIRCULANTE	853,276,400.15	25,411.24	0.00	853,301,811.39	25,411.24
1.2.3 BIENES INMUEBLES, INFRAESTRUCTURA Y CONSTRUCCIONES EN PROCESO	487,831,765.97	0.00	0.00	487,831,765.97	0.00
1.2.3.3 EDIFICIOS NO HABITACIONALES	487,831,765.97	0.00	0.00	487,831,765.97	0.00
1.2.4 BIENES MUEBLES	396,801,912.94	25,411.24	0.00	396,827,324.18	25,411.24
1.2.4.1 MOBILIARIO Y EQUIPO DE ADMINISTRACIÓN	30,979,058.01	0.00	0.00	30,979,058.01	0.00
1.2.4.2 MOBILIARIO Y EQUIPO EDUCACIONAL Y RECREATIVO	4,084,140.41	0.00	0.00	4,084,140.41	0.00
1.2.4.3 EQUIPO E INSTRUMENTAL MÉDICO Y DE LABORATORIO	16,278.00	19,000.00	0.00	35,278.00	19,000.00
1.2.4.4 VEHÍCULOS Y EQUIPO DE TRANSPORTE	3,552,288.03	0.00	0.00	3,552,288.03	0.00
1.2.4.5 EQUIPO DE DEFENSA Y SEGURIDAD	632,253.26	0.00	0.00	632,253.26	0.00
1.2.4.6 MAQUINARIA, OTROS EQUIPOS Y HERRAMIENTAS	356,714,353.83	6,411.24	0.00	356,720,765.07	6,411.24
1.2.4.7 COLECCIONES, OBRAS DE ARTE Y OBJETOS VALIOSOS	823,541.40	0.00	0.00	823,541.40	0.00
1.2.5 ACTIVOS INTANGIBLES	18,159,319.47	0.00	0.00	18,159,319.47	0.00
1.2.5.1 SOFTWARE	386,255.57	0.00	0.00	386,255.57	0.00
1.2.5.3 CONCESIONES Y FRANQUICIAS	17,634,180.00	0.00	0.00	17,634,180.00	0.00
1.2.5.4 LICENCIAS	138,883.90	0.00	0.00	138,883.90	0.00
1.2.6 DEPRECIACIÓN, DETERIORO Y AMORTIZACIÓN ACUMULADA DE BIENES	49,516,598.23	0.00	0.00	49,516,598.23	0.00
1.2.6.3 DEPRECIACIÓN ACUMULADA DE BIENES MUEBLES	33,506,725.47	0.00	0.00	33,506,725.47	0.00
1.2.6.5 AMORTIZACIÓN ACUMULADA DE ACTIVOS	16,009,872.76	0.00	0.00	16,009,872.76	0.00


CONVENCIONES Y PARQUES
RFC: CCP981207PC9
REPORTE ANALÍTICO DEL ACTIVO
Periodo comprendido del 1 de Septiembre al 30 de Septiembre de 2020

INTANGIBLES

Bajo protesta de decir verdad declaramos que los Estados Financieros y sus notas,
son razonablemente correctos y son responsabilidad del emisor.



MAURICIO CACHO PÉREZ
DIRECTOR EJECUTIVO



CRISTÓBAL GUEVARA CORONA
ENCARGADO DE DESPACHO DE LA DIR. ADMVA.

MOVIMIENTOS

DENOMINACIÓN DE LAS DEUDAS	Moneda de Contratación	Institución o País Acreedor	Saldo Anterior	Operaciones de Endeudamiento del Periodo			Saldo Actual
				Amortización Bruta	Colocación Bruta	Endeudamiento Neto del Periodo	
						Variación del Endeudamiento del Periodo	
DEUDA PÚBLICA							
CORTO PLAZO							
DEUDA PÚBLICA INTERIOR							
Instituciones de Crédito			0.00	0.00	0.00	0.00	0.00
Títulos y Valores			0.00	0.00	0.00	0.00	0.00
Arrendamientos financieros			0.00	0.00	0.00	0.00	0.00
DEUDA PÚBLICA EXTERIOR							
Organismos Financieros Internacionales							
Deuda Bilateral			0.00	0.00	0.00	0.00	0.00
Títulos y Valores			0.00	0.00	0.00	0.00	0.00
Arrendamientos Financieros			0.00	0.00	0.00	0.00	0.00
SUBTOTAL CORTO PLAZO			0.00	0.00	0.00	0.00	0.00
LARGO PLAZO							
DEUDA PÚBLICA INTERIOR							
Instituciones de Crédito			0.00	0.00	0.00	0.00	0.00
Títulos y Valores			0.00	0.00	0.00	0.00	0.00
Arrendamientos financieros			0.00	0.00	0.00	0.00	0.00
DEUDA PÚBLICA EXTERIOR							
Organismos Financieros Internacionales							
Deuda Bilateral			0.00	0.00	0.00	0.00	0.00
Títulos y Valores			0.00	0.00	0.00	0.00	0.00

DENOMINACIÓN DE LAS DEUDAS	Moneda de Contratación	Institución o País Acreedor	Saldo Anterior	Amortización Bruta	Colocación Bruta	Endeudamiento Neto del Periodo	Depuración o Conciliación del Periodo	Variación del Endeudamiento del Periodo	Saldo Actual
Arrendamientos Financieros			0.00	0.00	0.00	0.00	0.00	0.00	0.00
SUBTOTAL LARGO PLAZO			0.00	0.00	0.00	0.00	0.00	0.00	0.00
OTROS PASIVOS			6,630,370.23	22,754,774.53	27,719,271.27	4,964,496.74	0.00	4,964,496.74	11,594,866.37
TOTAL DEUDA Y OTROS PASIVOS			6,630,370.23	22,754,774.53	27,719,271.27	4,964,496.74	0.00	4,964,496.74	11,594,866.37

Bajo protesta de decir verdad declaramos que los Estados Financieros y sus notas, son razonablemente correctos y son responsabilidad del emisor.



MAURICIO CACHO PÉREZ
DIRECTOR EJECUTIVO



CRISTÓBAL GUEVARA BARRÓN
ENCARGADO DE DESPACHO DE LA DIR. ADMVA.

CONVENIONES Y PARQUES
 RFC: CCP981207PC9
 COMPORTAMIENTO PRESUPUESTAL DE INGRESOS AL 30 DE SEPTIEMBRE DE 2020

Descripción	Presupuesto Original	Incremento al Presupuesto (+)	Reducción al Presupuesto (-)	Traaspaso Recibidos (+)	Traaspaso Otorgados (-)	Presupuesto Modificado	Presupuesto Devengado (-)	Presupuesto por Devengar
0 INGRESOS DERIVADOS DE FINANCIAMIENTOS	0.00	0.00	0.00	0.00	0.00	0.00	0.00	0.00
1 IMPUESTOS	0.00	0.00	0.00	0.00	0.00	0.00	0.00	0.00
2 COTAS Y APORTACIONES DE SEGURIDAD SOCIAL	0.00	0.00	0.00	0.00	0.00	0.00	0.00	0.00
3 CONTRIBUCIONES DE MEJORAS	0.00	0.00	0.00	0.00	0.00	0.00	0.00	0.00
4 DERECHOS	0.00	0.00	0.00	0.00	0.00	0.00	0.00	0.00
5 PRODUCTOS	340,000.00	0.00	0.00	84,695.99	84,604.57	340,091.42	245,686.46	94,444.96
6 APROVECHAMIENTOS	0.00	0.00	0.00	0.00	0.00	0.00	0.00	0.00
7 INGRESOS POR VENTAS DE BIENES, PRESTACIÓN DE SERVICIOS Y OTROS INGRESOS PARTICIPACIONES, APORTACIONES, CONVENIOS, INCENTIVOS DERIV. DE LA COLAB. FISCAL Y FONDOS DIST. DE AGORT	334,401,233.00	0.00	0.00	3,755.19	3,755.19	334,401,233.00	56,964,658.23	277,436,574.79
8 TRANSFERENCIAS, ASIGNACIONES, SUBSIDIOS Y SERVICIONES, Y PENSIONES Y JUBILACIONES	0.00	0.00	0.00	0.00	0.00	0.00	0.00	0.00
9 FONDOS DIST. DE AGORT	90,000,000.00	0.00	0.00	70,988,000.00	70,988,001.42	89,999,908.58	77,988,000.00	12,011,908.58
SUMA.....	424,741,233.00	0.00	0.00	71,076,451.19	71,076,451.18	424,741,233.00	135,196,304.67	289,542,928.33

Bajo protesta de decir verdad declaramos que los Estados Financieros y sus notas, son razonablemente correctos y son responsabilidad del signatario.



MAURICIO CACHO PÉREZ
 DIRECTOR EJECUTIVO



CRISTÓBAL CHIVAYA CORONA
 ENCARGADO DE DESPACHO DE LA DIR. ANMVA.

COMPORTAMIENTO PRESUPUESTAL POR OBJETO DEL GASTO AL 30 DE SEPTIEMBRE DE 2020

Descripción	Presupuesto Original	Incremento al Presupuesto (+)	Reducción al Presupuesto (-)	Traspasos Recibidos (+)	Traspasos Otorgados (-)	Presupuesto Modificado	Presupuesto Devengado (-)	Presupuesto Disponible
1000 SERVICIOS PERSONALES	183,741,233.00	0.00	0.00	25,697,250.55	25,697,250.55	183,741,233.00	72,979,364.03	110,761,868.97
2000 MATERIALES Y SUMINISTROS	46,000,000.00	0.00	0.00	5,104,289.46	5,104,289.46	40,000,000.00	9,644,322.75	30,355,677.25
3000 SERVICIOS GENERALES	196,000,000.00	0.00	0.00	42,105,332.87	42,105,332.87	196,000,000.00	60,379,051.26	135,620,948.74
4000 TRANSFERENCIAS, ASIGNACIONES, SUBSIDIOS Y OTRAS AYUDAS	0.00	0.00	0.00	0.00	0.00	0.00	0.00	0.00
5000 BIENES MUEBLES, INMUEBLES E INTANGIBLES	5,000,000.00	0.00	0.00	840,378.57	840,378.57	5,000,000.00	135,377.33	4,864,622.67
6000 INVERSIÓN PÚBLICA	0.00	0.00	0.00	0.00	0.00	0.00	0.00	0.00
7000 INVERSIONES FINANCIERAS Y OTRAS PROVISIONES	0.00	0.00	0.00	0.00	0.00	0.00	0.00	0.00
8000 PARTICIPACIONES Y APORTACIONES	0.00	0.00	0.00	0.00	0.00	0.00	0.00	0.00
9000 DEUDA PÚBLICA	0.00	0.00	0.00	0.00	0.00	0.00	0.00	0.00
SUMA.....	424,741,233.00	0.00	0.00	73,747,251.45	73,747,251.45	424,741,233.00	143,138,315.37	281,602,917.63

Bajo protesta de decir verdad declaramos que los Estados Financieros y sus Notas, son razonablemente correctos y son responsabilidad mía misma.



MAURICIO CACHO PÉREZ
DIRECTOR EJECUTIVO



CRISTÓBAL GUEVARA MEDINA
ENCARGADO DE DESPACHO DE LA DIR. AMPA.

CONVENCIONES Y PARQUES
 REC: CCF981207PC9
 COMPORTAMIENTO PRESUPUESTAL POR PROGRAMAS AL 30 DE SEPTIEMBRE DE 2020

Descripción	Presupuesto Original	Incremento al Presupuesto (+)	Reducción al Presupuesto (-)	Traspasos Recibidos (+)	Traspasos Otorgados (-)	Presupuesto Modificado	Presupuesto Devengado (-)	Presupuesto Disponible
0002 PROMOCION Y APOYO AL DESARROLLO DE TURISMO DE REUNIONES	424,741,233.00	0.00	0.00	73,747,251.45	73,747,251.45	424,741,233.00	143,138,315.37	281,602,917.63
SUMA:	424,741,233.00	0.00	0.00	73,747,251.45	73,747,251.45	424,741,233.00	143,138,315.37	281,602,917.63

Bajo protesta de decir verdad declaramos que los Estados Financieros y Anexos, son razonablemente correctos y son responsabilidad del emisor.



MAURICIO CACHO PÉREZ
 DIRECTOR EJECUTIVO



CRISTÓBAL GUZMÁN CORONA
 ENCARGADO DE DESPACHO DE LA DIR. ADUVA.


CONVENCIONES Y PARQUES
 RFC: CCP981207PC9
 ESTADO DE VARIACIONES EN EL ACTIVO, PASIVO Y HACIENDA PÚBLICA/PATRIMONIO
 Periodo comprendido del 1 al 30 de Septiembre de 2020

Conceptos	Origen	Aplicación	Eliminación	Origen	Aplicación
ACTIVO	312,258.19	10,563,346.19	10,047,629.15	-	203,458.85
PASIVO	5,086,385.09	121,888.35	0.00	4,964,496.74	-
HACIENDA PÚBLICA/PATRIMONIO	5,289,784.22	3,192.96	-7,956,387.84	13,242,979.10	-
SUMAS	10,688,427.50	10,688,427.50	18,004,016.99	18,207,475.84	203,458.85
				EFEECTO NETO.....	18,004,016.99

Bajo protesta de decir verdad declaramos que los Estados Financieros y sus notas, son razonablemente correctos y son responsabilidad del emisor.



MAURICIO CACHO PÉREZ
 DIRECTOR EJECUTIVO



CRISTÓBAL GUEVARA CORONA
 ENCARGADO DE DESPACHO DE LA DIR. ADMVA.

CONVENCIÓNES Y PARQUES
RFC: CCP981207PC9
ESTADO DE VARIACIONES EN EL ACTIVO, PASIVO Y HACIENDA PÚBLICA/PATRIMONIO
Periodo comprendido del 1 al 30 de Septiembre de 2020

	Cifra Comparada 30 SEP 2020	Cifra Base 1 SEP 2020	Variaciones (+) (-)	ORIGEN	APLICACIÓN
ACTIVO					
ACTIVO CIRCULANTE					
EFECTIVO Y EQUIVALENTES					
EFECTIVO	116,600.00	126,600.00	-10,000.00	10,000.00	-
BANCOS/TESORERÍA	35,754,196.71	27,366,166.57	8,388,030.14	-	8,388,030.14
INVERSIONES TEMPORALES (HASTA 3 MESES)	7,844,839.46	6,175,240.45	1,669,599.01	-	1,669,599.01
DEPÓSITOS DE FONDOS DE TERCEROS EN GARANTÍA Y/O ADMINISTRACIÓN	301,662.44	301,662.44	0.00	-	-
DERECHOS A RECIBIR EFECTIVO O EQUIVALENTES					
CUENTAS POR COBRAR A CORTO PLAZO	2,035,325.68	2,296,432.38	-261,106.70	261,106.70	-
DEUDORES DIVERSOS POR COBRAR A CORTO PLAZO	5,019,065.45	4,544,935.55	474,129.90	-	474,129.90
OTROS DERECHOS A RECIBIR EFECTIVO O EQUIVALENTE A CORTO PLAZO	0.00	0.00	0.00	-	-
DERECHOS A RECIBIR BIENES O SERVICIOS					
ANTICIPO A PROVEEDORES POR ADQUISICIÓN DE BIENES Y PRESTACIÓN DE SERVICIOS A CORTO PLAZO	332,897.00	326,721.10	6,175.90	-	6,175.90
INVENTARIOS					
INVENTARIO DE MERCANCÍAS PARA VENTA	69,727.75	86,442.59	-16,714.84	16,714.84	-
INVENTARIO DE MATERIAS PRIMAS, MATERIALES Y SUMINISTROS PARA PRODUCCIÓN	182,317.23	190,296.91	-7,979.68	7,979.68	-
ALMACENES					
ALMACÉN DE MATERIALES Y SUMINISTROS DE CONSUMO	289,012.52	305,469.49	-16,456.97	16,456.97	-
ESTIMACIÓN POR PÉRDIDAS O DETERIORO DE ACTIVOS CIRCULANTES					
ESTIMACIONES PARA CUENTAS INCOBRABLES POR DERECHOS A RECIBIR EFECTIVO O EQUIVALENTES	271,150.01	271,150.01	0.00	-	-
OTROS ACTIVOS CIRCULANTES					
TOTAL ACTIVO CIRCULANTE	52,216,794.25	41,991,117.49	10,225,676.76	312,258.19	10,537,934.95
ACTIVO NO CIRCULANTE					
INVERSIONES FINANCIERAS A LARGO PLAZO					
DERECHOS A RECIBIR EFECTIVO O EQUIVALENTES A LARGO PLAZO					
BIENES INMUEBLES, INFRAESTRUCTURA Y CONSTRUCCIONES EN PROCESO					
EDIFICIOS NO HABITACIONALES	487,831,765.97	487,831,765.97	0.00	-	-
BIENES MUEBLES					
MOBILIARIO Y EQUIPO DE ADMINISTRACIÓN	30,979,058.01	30,979,058.01	0.00	-	-
MOBILIARIO Y EQUIPO EDUCACIONAL Y RECREATIVO	4,084,140.41	4,084,140.41	0.00	-	-
EQUIPO E INSTRUMENTAL MÉDICO Y DE LABORATORIO	35,278.00	16,278.00	19,000.00	-	19,000.00
VEHÍCULOS Y EQUIPO DE TRANSPORTE	3,552,288.03	3,552,288.03	0.00	-	-
EQUIPO DE DEFENSA Y SEGURIDAD	632,253.26	632,253.26	0.00	-	-
MAQUINARIA, OTROS EQUIPOS Y HERRAMIENTAS	356,720,765.07	356,714,353.83	6,411.24	-	6,411.24
COLECCIONES, OBRAS DE ARTE Y OBJETOS VALIOSOS	823,541.40	823,541.40	0.00	-	-
ACTIVOS INTANGIBLES					
SOFTWARE	386,255.57	386,255.57	0.00	-	-


CONVENCIONES Y PARQUES
 RFC: CCP981207PC9
 ESTADO DE VARIACIONES EN EL ACTIVO, PASIVO Y HACIENDA PÚBLICA/PATRIMONIO
 Periodo comprendido del 1 al 30 de Septiembre de 2020

	Cifra Comparada 30 SEP 2020	Cifra Base 1 SEP 2020	Variaciones (+) (-)	ORIGEN	APLICACIÓN
CONCESIONES Y FRANQUICIAS	17,634,180.00	17,634,180.00	0.00	-	-
LICENCIAS	138,883.90	138,883.90	0.00	-	-
DEPRECIACIÓN, DETERIORO Y AMORTIZACIÓN ACUMULADA DE BIENES					
DEPRECIACIÓN ACUMULADA DE BIENES MUEBLES	33,506,725.47	33,506,725.47	0.00	-	-
AMORTIZACIÓN ACUMULADA DE ACTIVOS INTANGIBLES	16,009,872.76	16,009,872.76	0.00	-	-
ACTIVOS DIFERIDOS					
ESTIMACIÓN POR PÉRDIDA O DETERIORO DE ACTIVOS NO CIRCULANTES					
OTROS ACTIVOS NO CIRCULANTES					
TOTAL ACTIVO NO CIRCULANTE	952,335,007.85	952,309,596.61	25,411.24	-	25,411.24
TOTAL DEL ACTIVO	1,004,551,802.10	994,300,714.10	10,251,088.00	312,258.19	10,563,346.19

Bajo protesta de decir verdad declaramos que los Estados Financieros y sus notas,
 son razonablemente correctos y son responsabilidad del emisor.



MAURICIO CACHO PÉREZ
 DIRECTOR EJECUTIVO



CRISTÓBAL GUEVARA CORONA
 ENCARGADO DE DESPACHO DE LA DIR. ADMVA.

CONVENCIÓNES Y PARQUES
RFC: CCP981207PC9
ESTADO DE VARIACIONES EN EL ACTIVO, PASIVO Y HACIENDA PÚBLICA/PATRIMONIO
Periodo comprendido del 1 al 30 de Septiembre de 2020

	Cifra Comparada 30 SEP 2020	Cifra Base 1 SEP 2020	Variaciones (+) (-)	ORIGEN	APLICACIÓN
PASIVO					
PASIVO CIRCULANTE					
CUENTAS POR PAGAR A CORTO PLAZO					
SERVICIOS PERSONALES POR PAGAR A CORTO PLAZO	222,089.09	271,580.96	-49,491.87	-	49,491.87
PROVEEDORES POR PAGAR A CORTO PLAZO	8,346,169.80	3,791,311.89	4,554,857.91	4,554,857.91	-
RETENCIONES Y CONTRIBUCIONES POR PAGAR A CORTO PLAZO	1,348,898.04	1,333,169.54	15,728.50	15,728.50	-
OTRAS CUENTAS POR PAGAR A CORTO PLAZO	1,679.94	3,505.20	-1,825.26	-	1,825.26
DOCUMENTOS POR PAGAR A CORTO PLAZO					
PORCIÓN A CORTO PLAZO DE LA DEUDA PÚBLICA A LARGO PLAZO					
TÍTULOS Y VALORES A CORTO PLAZO					
PASIVOS DIFERIDOS A CORTO PLAZO					
FONDOS Y BIENES DE TERCEROS EN GARANTÍA Y/O ADMINISTRACIÓN A CORTO PLAZO					
FONDOS EN GARANTÍA A CORTO PLAZO	325,633.26	325,633.26	0.00	-	-
PROVISIONES A CORTO PLAZO					
PROVISIÓN PARA DEMANDAS Y JUICIOS A CORTO PLAZO	6,816.34	6,816.34	0.00	-	-
PROVISIÓN PARA CONTINGENCIAS A CORTO PLAZO	96,276.66	103,891.80	-7,615.14	-	7,615.14
IVA CAUSADO 16%	1,100,838.28	593,259.60	507,578.68	507,578.68	-
IVA PENDIENTE DE CAUSAR 16%	107,242.84	168,279.20	-61,036.36	-	61,036.36
OTROS PASIVOS A CORTO PLAZO					
INGRESOS POR CLASIFICAR	16,432.00	8,212.00	8,220.00	8,220.00	-
OTROS PASIVOS CIRCULANTES	22,790.72	24,710.44	-1,919.72	-	1,919.72
TOTAL PASIVO CIRCULANTE	11,594,866.97	6,630,370.23	4,964,496.74	5,086,385.09	121,888.35
PASIVO NO CIRCULANTE					
CUENTAS POR PAGAR A LARGO PLAZO					
DOCUMENTOS POR PAGAR A LARGO PLAZO					
DEUDA PÚBLICA A LARGO PLAZO					
PASIVOS DIFERIDOS A LARGO PLAZO					
FONDOS Y BIENES DE TERCEROS EN GARANTÍA Y/O ADMINISTRACIÓN A LARGO PLAZO					
PROVISIONES A LARGO PLAZO					
TOTAL PASIVO NO CIRCULANTE	0.00	0.00	0.00	-	-
TOTAL DEL PASIVO	11,594,866.97	6,630,370.23	4,964,496.74	5,086,385.09	121,888.35
PATRIMONIO					
HACIENDA PÚBLICA/PATRIMONIO					
HACIENDA PÚBLICA/PATRIMONIO CONTRIBUIDO					
APORTACIONES					
APORTACIONES	872,654,248.45	872,654,248.45	0.00	-	-
DONACIONES DE CAPITAL					
ACTUALIZACIÓN DE LA HACIENDA PÚBLICA/PATRIMONIO					


CONVENCIONES Y PARQUES
RFC: CCP981207PC9
ESTADO DE VARIACIONES EN EL ACTIVO, PASIVO Y HACIENDA PÚBLICA/PATRIMONIO
Periodo comprendido del 1 al 30 de Septiembre de 2020

	Cifra Comparada 30 SEP 2020	Cifra Base 1 SEP 2020	Variaciones (+) (-)	ORIGEN	APLICACIÓN
TOTAL HACIENDA PÚBLICA/PATRIMONIO CONTRIBUIDO	872,654,248.45	872,654,248.45	0.00	-	-
HACIENDA PÚBLICA/PATRIMONIO GENERADO					
RESULTADOS DEL EJERCICIO (AHORRO / DESAHORRO)					
RESULTADOS DEL EJERCICIO (AHORRO / DESAHORRO)	-7,956,387.84	-13,246,172.06	5,289,784.22	5,289,784.22	-
RESULTADOS DE EJERCICIOS ANTERIORES					
RESULTADOS DE EJERCICIOS ANTERIORES REVALUOS RESERVAS RECTIFICACIONES DE RESULTADOS DE EJERCICIOS ANTERIORES	28,683,578.04	28,686,771.00	-3,192.96	-	3,192.96
TOTAL HACIENDA PÚBLICA/PATRIMONIO GENERADO	20,727,190.20	15,440,598.94	5,286,591.26	5,289,784.22	3,192.96
EXCESO O INSUFICIENCIA EN LA ACTUALIZACIÓN DE LA HACIENDA PÚBLICA/PATRIMONIO					
RESULTADO POR POSICIÓN MONETARIA RESULTADO POR TENENCIA DE ACTIVOS NO MONETARIOS					
TOTAL EXCESO O INSUFICIENCIA EN LA ACTUALIZACIÓN DE LA HACIENDA PÚBLICA/PATRIMONIO	0.00	0.00	0.00	-	-
TOTAL DEL PATRIMONIO/HACIENDA PÚBLICA	893,381,438.65	888,094,847.39	5,286,591.26	5,289,784.22	3,192.96
PASIVO MAS APORTACIÓN	904,976,305.62	894,725,217.62	10,251,088.00	10,376,169.31	125,081.31

Bajo protesta de decir verdad declaramos que los Estados Financieros y sus notas,
son razonablemente correctos y son responsabilidad del emisor.



MAURICIO CACHO PÉREZ
DIRECTOR EJECUTIVO



CRISTÓBAL GUEVARA CORONA
ENCARGADO DE DESPACHO DE LA DIR. ADMVA.

CONVENIONES Y PARQUES
RFC: CCP981207PC9
ESTADO DE ORIGEN Y APLICACIÓN DE RECURSOS
Periodo comprendido del 1 al 30 de Septiembre de 2020

ORIGEN DE RECURSOS		APLICACIÓN DE RECURSOS	
Capítulo		Capítulo	
PRODUCTOS	245,646.46	REMUNERACIONES AL PERSONAL DE CARÁCTER P	3,992,632.18
INGRESOS POR VENTA DE BIENES Y PREST. DE	56,964,658.21	REMUNERACIONES AL PERSONAL DE CARÁCTER T	27,685,499.87
TRANSFERENCIAS INTERNAS Y ASIGNACIONES D	77,988,000.00	REMUNERACIONES ADICIONALES Y ESPECIALES	36,256,254.40
DIFERENCIAS POR TIPO DE CAMBIO A FAVOR	0.86	SEGURIDAD SOCIAL	2,787,537.86
OTROS INGRESOS Y BENEFICIOS VARIOS	50,018.82	OTRAS PRESTACIONES SOCIALES Y ECONÓMICAS	2,189,842.81
		PAGO DE ESTÍMULOS A SERVIDORES PÚBLICOS	67,396.91
		MATERIALES DE ADMINISTRACIÓN, EMISIÓN DE	925,936.37
		ALIMENTOS Y UTENSILIOS	537,424.20
		MATERIAS PRIMAS Y MATERIALES DE PRODUCCI	3,389,672.43
		MATERIALES Y ARTÍCULOS DE CONSTRUCCIÓN Y	1,303,235.49
		PRODUCTOS QUÍMICOS, FARMACÉUTICOS Y DE L	1,974,856.17
		COMBUSTIBLES, LUBRICANTES Y ADITIVOS	1,069,429.87
		VESTUARIO, BLANCOS, PRENDAS DE PROTECCIÓ	49,885.21
		HERRAMIENTAS, REFACCIONES Y ACCESORIOS M	527,231.84
		SERVICIOS BÁSICOS	14,473,048.15
		SERVICIOS DE ARRENDAMIENTO	1,442,791.55
		SERVICIOS PROFESIONALES, CIENTÍFICOS Y T	29,150,339.80
		SERVICIOS FINANCIEROS, BANCARIOS Y COMER	753,857.46
		SERVICIOS DE INSTALACIÓN, REPARACIÓN, MA	11,718,260.25
		SERVICIOS DE COMUNICACIÓN SOCIAL Y PUBLI	475.00
		SERVICIOS DE TRASLADO Y VIÁTICOS	1,757.31
		SERVICIOS OFICIALES	501,016.50
		OTROS SERVICIOS GENERALES	2,337,505.24
		DISMINUCIÓN DE BIENES POR PÉRDIDA, OBSOL	53,690.13
		GASTOS DE EJERCICIOS ANTERIORES	13,242.68
		OTROS GASTOS VARIOS	1,692.51
Total de Origen de Recursos	135,248,324.35	Total de Aplicación de Recursos	143,204,712.19
Efecto Neto de las Cuentas de Balance	18,004,016.99	Saldo Final	44,017,298.61
Efecto Cuentas Activo	-203,458.85		
Efecto Cuentas Pasivo	4,964,496.74		
Efecto Cuentas Patrimonio	13,242,979.10		
Subtotal	153,252,341.34	Demonstración del Saldo Final	
Saldo Anterior	33,969,669.46	CAJA	116,600.00
Total	187,222,010.80	BANCOS	36,055,859.15
		INVERSIONES	7,844,839.46
		Aplicación	187,222,010.80

Bajo protesta de decir verdad declaramos que los Estados Financieros y sus notas,
son razonablemente correctos y son responsabilidad del emisor.



MAURICIO CACHO PÉREZ
DIRECTOR EJECUTIVO



CRISTÓBAL GUEVARA CORONA
ENCARGADO DE DESPACHO DE LA DIR. ADMVA.

CONVENCIONES Y PARQUES

RFC: CCF981207PC9

COMPORTAMIENTO DE OBRAS Y ACCIONES CON CARGO A LA INVERSIÓN PÚBLICA

Periodo comprendido del 1 al 30 de Septiembre de 2020

Fuente, COG y Obra	Nombre de la obra, Descripción y Comentarios	Localidad	Modalidad de Ejecución	Importe Asig/Autorizado	Importe Aplicado En el Periodo	Importe Aplicado Acumulado	Avance Financ Físico
TOTAL				0.00	0.00	0.00	0.00

Bajo protesta de decir verdad declaramos que los Estados Financieros y sus notas, son razonablemente correctos y son responsabilidad del emisor.



MAURICIO CACHO PÉREZ
DIRECTOR EJECUTIVO



CRISTÓBAL GUZMÁN CORONA
ENCARGADO DE DESPACHO DE LA DIR. ADMVA.

CONVENCIONES Y PARQUES

ESTADO DE ACTIVIDADES

Del 1 de Enero al 30 de Septiembre de 2020 y 2019
(Cifras en pesos)

	2020	2019
INGRESOS Y OTROS BENEFICIOS		
INGRESOS DE GESTIÓN	57,210,304.67	275,212,246.49
IMPUESTOS	0.00	0.00
CUOTAS Y APORTACIONES DE SEGURIDAD SOCIAL	0.00	0.00
CONTRIBUCIONES DE MEJORAS	0.00	0.00
DERECHOS	0.00	0.00
PRODUCTOS	245,646.46	355,772.74
APROVECHAMIENTOS	0.00	0.00
INGRESOS POR VENTA DE BIENES Y PRESTACIÓN DE SERVICIOS	56,964,658.21	274,856,473.75
PART, APORT, CONV, INCENT. DERIV. D/COLAB.FISCAL, F. DIST. DE APORT, TRANSF, ASIG, SUBS Y SUBV Y F Y JUB	77,988,000.00	101,690,903.85
PART, APORT, CONV, INCENT. DERIV. D/COLAB.FISCAL, F. DIST. DE APORT	0.00	0.00
TRANSFERENCIAS, ASIGNACIONES, SUBSIDIOS Y SUBVENCIONES Y PENSIONES Y JUBILACIONES	77,988,000.00	101,690,903.85
OTROS INGRESOS Y BENEFICIOS	50,019.68	417,350.91
INGRESOS FINANCIEROS	0.00	0.00
INCREMENTO POR VARIACIÓN DE INVENTARIOS	0.00	0.00
DISMINUCIÓN DEL EXCESO DE ESTIMACIONES POR PÉRDIDA O DETERIORO U OBSOLESCENCIA	0.00	0.00
DISMINUCIÓN DEL EXCESO DE PROVISIONES	0.00	0.00
OTROS INGRESOS Y BENEFICIOS VARIOS	50,019.68	417,350.91
TOTAL DE INGRESOS Y OTROS BENEFICIOS	135,248,324.35	377,320,501.25
GASTOS Y OTRAS PÉRDIDAS		
GASTOS DE FUNCIONAMIENTO	143,136,086.87	375,214,235.16
SERVICIOS PERSONALES	72,979,364.03	122,043,281.62
MATERIALES Y SUMINISTROS	9,777,671.58	36,823,778.45
SERVICIOS GENERALES	60,379,051.26	216,347,175.09
TRANSFERENCIAS, ASIGNACIONES, SUBSIDIOS Y OTRAS AYUDAS	0.00	0.00
TRANSFERENCIAS INTERNAS Y ASIGNACIONES AL SECTOR PÚBLICO	0.00	0.00
TRANSFERENCIAS AL RESTO DEL SECTOR PÚBLICO	0.00	0.00
SUBSIDIOS Y SUBVENCIONES	0.00	0.00
AYUDAS SOCIALES	0.00	0.00
PENSIONES Y JUBILACIONES	0.00	0.00
TRANSFERENCIAS A FIDEICOMISOS, MANDATOS Y CONTRATOS ANÁLOGOS	0.00	0.00
TRANSFERENCIAS A LA SEGURIDAD SOCIAL	0.00	0.00
DONATIVOS	0.00	0.00
TRANSFERENCIAS AL EXTERIOR	0.00	0.00
PARTICIPACIONES Y APORTACIONES	0.00	0.00
PARTICIPACIONES	0.00	0.00
APORTACIONES	0.00	0.00
CONVENIOS	0.00	0.00

CONVENCIONES Y PARQUES


ESTADO DE ACTIVIDADES
Del 1 de Enero al 30 de Septiembre de 2020 y 2019
(Cifras en pesos)

	2020	2019
INTERESES, COMISIONES Y OTROS GASTOS DE LA DEUDA PÚBLICA	0.00	0.00
INTERESES DE LA DEUDA PÚBLICA	0.00	0.00
COMISIONES DE LA DEUDA PÚBLICA	0.00	0.00
GASTOS DE LA DEUDA PÚBLICA	0.00	0.00
COSTO POR COBERTURAS	0.00	0.00
APOYOS FINANCIEROS	0.00	0.00
OTROS GASTOS Y PÉRDIDAS EXTRAORDINARIAS	68,625.32	12,936,046.37
ESTIMACIONES, DEPRECIACIONES, DETERIOROS, OBSOLESCENCIAS Y AMORTIZACIONES	53,690.13	6,457,670.18
PROVISIONES	0.00	0.00
DISMINUCIONES DE INVENTARIOS	0.00	0.00
AUMENTO POR INSUFICIENCIA DE ESTIMACIONES POR PÉRDIDA O DETERIORO U OBSOLESCENCIA	0.00	0.00
AUMENTO POR INSUFICIENCIA DE PROVISIONES	0.00	0.00
OTROS GASTOS	14,935.19	6,478,376.19
INVERSIÓN PÚBLICA	0.00	0.00
INVERSIÓN PÚBLICA NO CAPITALIZABLE	0.00	0.00
TOTAL DE GASTOS Y OTRAS PÉRDIDAS	143,204,712.19	388,150,281.53
RESULTADOS DEL EJERCICIO (AHORRO/DESAHORRO).....	-7,956,387.84	-10,829,780.28

Bajo protesta de decir verdad declaramos que los Estados Financieros y sus notas, son razonablemente correctos y son responsabilidad del emisor.



MAURICIO CACHO PÉREZ
DIRECTOR EJECUTIVO



CRISTÓBAL SUEVAMA CORONA
ENCARGADO DE DESPACHO DE LA DIR. ADMVA.

CONVENCIÓNES Y PARQUES

ESTADO DE SITUACIÓN FINANCIERA
Al 30 de Septiembre de 2020 y 2019
(Cifras en pesos)


	2020	2019	2020	2019
ACTIVO				
ACTIVO CIRCULANTE				
EFFECTIVO Y EQUIVALENTES	44,017,298.61	58,435,581.60	9,918,836.87	22,666,115.73
DERECHOS A RECIBIR EFFECTIVO O EQUIVALENTES	7,054,391.13	9,606,956.51	0.00	0.00
DERECHOS A RECIBIR BIENES O SERVICIOS	332,897.00	711,758.82	0.00	0.00
INVENTARIOS	252,044.96	432,302.05	0.00	0.00
ALMACENES	289,012.52	241,903.68	0.00	0.00
ESTIMACIÓN POR PÉRDIDAS O DETERIORO DE OTROS ACTIVOS CIRCULANTES	-271,150.01	-271,150.01	325,633.26	23,758.62
TOTAL DE ACTIVOS CIRCULANTES	51,674,494.23	69,157,353.25	11,594,866.97	24,713,950.98
ACTIVO NO CIRCULANTE				
INVERSIONES FINANCIERAS A LARGO PLAZO	0.00	0.00	0.00	0.00
DERECHOS A RECIBIR EFFECTIVO O EQUIVALENTES A LARGO PLAZO	0.00	0.00	0.00	0.00
BIENES INMUEBLES, INFRAESTRUCTURA Y CONSTRUCCIONES EN PROCESO	487,831,765.97	487,831,765.97	0.00	0.00
BIENES MUEBLES	396,827,324.18	396,859,785.21	0.00	0.00
ACTIVOS INTANGIBLES	18,159,319.47	18,159,319.47	0.00	0.00
DEPRECIACIÓN, DETERIORO Y AMORTIZACIÓN ACUMULADA DE BIENES	-49,516,598.23	-49,630,746.46	0.00	0.00
ACTIVOS DIFERIDOS	0.00	0.00	0.00	0.00
ESTIMACIÓN POR PÉRDIDA O DETERIORO DE ACTIVOS NO CIRCULANTES	0.00	0.00	0.00	0.00
OTROS ACTIVOS NO CIRCULANTES	0.00	0.00	11,594,866.97	24,713,950.98
TOTAL DE ACTIVOS NO CIRCULANTES	853,301,811.39	853,220,124.19	872,654,248.45	872,654,248.45
PASIVO				
PASIVO CIRCULANTE				
CUENTAS POR PAGAR A CORTO PLAZO			9,918,836.87	22,666,115.73
DOCUMENTOS POR PAGAR A CORTO PLAZO			0.00	0.00
PORCIÓN A CORTO PLAZO DE LA DEUDA PÚBLICA A LARGO PLAZO			0.00	0.00
TÍTULOS Y VALORES A CORTO PLAZO			0.00	0.00
PASIVOS DIFERIDOS A CORTO PLAZO			0.00	0.00
FONDOS Y BIENES DE TERCEROS EN GARANTÍA Y/O ADMINISTRACIÓN A CORTO PLAZO			325,633.26	23,758.62
PROVISIONES A CORTO PLAZO			1,311,174.12	1,904,251.97
OTROS PASIVOS A CORTO PLAZO			39,222.72	119,824.66
TOTAL DE PASIVOS CIRCULANTES			11,594,866.97	24,713,950.98
PASIVO NO CIRCULANTE				
CUENTAS POR PAGAR A LARGO PLAZO			0.00	0.00
DOCUMENTOS POR PAGAR A LARGO PLAZO			0.00	0.00
DEUDA PÚBLICA A LARGO PLAZO			0.00	0.00
PASIVOS DIFERIDOS A LARGO PLAZO			0.00	0.00
FONDOS Y BIENES DE TERCEROS EN GARANTÍA Y/O ADMINISTRACIÓN A LARGO PLAZO			0.00	0.00
PROVISIONES A LARGO PLAZO			0.00	0.00
TOTAL DE PASIVOS NO CIRCULANTES			0.00	0.00
TOTAL DEL PASIVO			11,594,866.97	24,713,950.98
HACIENDA PÚBLICA / PATRIMONIO			872,654,248.45	872,654,248.45
HACIENDA PÚBLICA/PATRIMONIO CONTRIBUIDO			872,654,248.45	872,654,248.45
APORTACIONES			0.00	0.00
DONACIONES DE CAPITAL			0.00	0.00
ACTUALIZACIÓN DE LA HACIENDA PÚBLICA/PATRIMONIO			0.00	0.00


CONVENCIONES Y PARQUES

ESTADO DE SITUACIÓN FINANCIERA
Al 30 de Septiembre de 2020 y 2019
(Cifras en pesos)

	2020	2019
HACIENDA PÚBLICA/PATRIMONIO GENERADO	20,727,190.20	25,009,278.01
RESULTADOS DEL EJERCICIO (AHORRO / DESAHORRO)	-7,956,387.84	-10,829,780.28
RESULTADOS DE EJERCICIOS ANTERIORES	28,683,578.04	35,839,058.29
REVALÚOS	0.00	0.00
RESERVAS	0.00	0.00
RECTIFICACIONES DE RESULTADOS DE EJERCICIOS ANTERIORES	0.00	0.00
EXCESO O INSUFICIENCIA EN LA ACTUALIZACIÓN DE LA HACIENDA PÚBLICA/PATRIMONIO	0.00	0.00
RESULTADO POR POSICIÓN MONETARIA	0.00	0.00
RESULTADO POR TENENCIA DE ACTIVOS NO MONETARIOS	0.00	0.00
TOTAL HACIENDA PÚBLICA/PATRIMONIO.....	893,381,438.65	897,663,526.46
TOTAL DEL PASIVO Y HACIENDA PÚBLICA/PATRIMONIO...	904,976,305.62	922,377,477.44
TOTAL DEL ACTIVO.....	904,976,305.62	922,377,477.44

Bajo protesta de decir verdad declaramos que los Estados Financieros y sus Notas, son razonablemente correctos y son responsabilidad del emisor.


MAURICIO CACHO PÉREZ
DIRECTOR EJECUTIVO


CRISTÓBAL GUEVARA CORONA
ENCARGADO DE DESPACHO DE LA DIR. ADMVA.

CONVENIONES Y PARQUES

ESTADO DE VARIACIÓN EN LA HACIENDA PÚBLICA
Del 1 de Enero al 30 de Septiembre de 2020
(Cifras en pesos)

Concepto	Hacienda Pública/ Patrimonio Contribuido	Hacienda Pública/ Patrimonio Generado de Ejercicios Ant.	Hacienda Pública/ Patrimonio Generado del Ejercicio	Exceso o Insuficiencia en la Actualización de la Hacienda Pública / Patrimonio /	TOTAL
Hacienda Pública / Patrimonio Contribuido Neto 2019	872,654,248.45				872,654,248.45
Aportaciones	872,654,248.45				872,654,248.45
Donaciones de Capital	0.00				0.00
Actualización de la Hacienda Pública/Patrimonio	0.00				0.00
Hacienda Pública / Patrimonio Generado Neto 2019		35,839,058.29	-10,829,780.28		25,009,278.01
Resultados del Ejercicio (Ahorro/Desahorro)			-10,829,780.28		-10,829,780.28
Resultados de Ejercicios Anteriores		35,839,058.29			35,839,058.29
Revalúos		0.00			0.00
Reservas		0.00			0.00
Rectificaciones de Resultados de Ejercicios Anteriores		0.00			0.00
Exceso o Insuficiencia en la Actualización de la Hacienda Pública/Patrimonio Neto 2019				0.00	0.00
Resultado por Posición Monetaria				0.00	0.00
Resultado por Tenencia de Activos no Monetarios				0.00	0.00
Hacienda Pública / Patrimonio Neto Final 2019	872,654,248.45	35,839,058.29	-10,829,780.28	0.00	897,663,526.46
Cambios en la Hacienda Pública / Patrimonio Contribuido Neto 2020	0.00				0.00
Aportaciones	0.00				0.00
Donaciones de Capital	0.00				0.00
Actualización de la Hacienda Pública/Patrimonio	0.00				0.00

CONVENCIONES Y PARQUES

ESTADO DE VARIACIÓN EN LA HACIENDA PÚBLICA
Del 1 de Enero al 30 de Septiembre de 2020
(Cifras en pesos)

Variaciones de la Hacienda Pública /			
Patrimonio Generado Neto 2020	-10,829,780.28	5,547,592.47	-4,282,087.81
Resultados del Ejercicio		-7,956,387.84	-7,956,387.84
(Ahorro/Desahorro)			
Resultados de Ejercicios Anteriores	-10,829,780.28	14,504,080.31	3,674,300.03
Revalúos		0.00	0.00
Reservas		0.00	0.00
Rectificaciones de Resultados de		0.00	0.00
Ejercicios Anteriores			
Cambios en el Exceso o Insuficiencia en			
la Actualización de la Hacienda			
Pública/Patrimonio Neto 2020			
Resultado por Posición Monetaria			
Resultado por Tenencia de Activos no			
Monetarios			
Hacienda Pública / Patrimonio Neto	872,654,248.45	25,009,278.01	893,381,438.65
Final 2020		-4,282,087.81	

Bajo protesta de decir verdad declaramos que los Estados Financieros y sus notas,
son razonablemente correctos y son responsabilidad del emisor.



MAURICIO CACHO FÉREZ
DIRECTOR EJECUTIVO



CRISTÓBAL GUEVARA CORONA
ENCARGADO DE DESPACHO DE LA DIR. ADMVA.

CONVENCIONES Y PARQUES

ESTADO DE CAMBIOS EN LA SITUACIÓN FINANCIERA
Al 30 de Septiembre de 2020 y 2019
(Cifras en pesos)

Origen	Aplicación	Origen	Aplicación
	RESERVAS	-	-
	RECTIFICACIONES DE RESULTADOS DE EJERCICIOS ANTERIORES	-	-
	EXCESO O INSUFICIENCIA EN LA ACTUALIZACIÓN DE LA HACIENDA PÚBLICA/PATRIMONIO	-	-
	RESULTADO POR POSICIÓN MONETARIA	-	-
	RESULTADO POR TENENCIA DE ACTIVOS NO MONETARIOS	-	-

Bajo protesta de decir verdad declaramos que los Estados Financieros y sus notas, son razonablemente correctos y son responsabilidad del emisor.



MAURICIO CACHO FÉREZ
DIRECTOR EJECUTIVO



CRISTÓBAL CUERVO CORZO
ENCARGADO DE DESPACHO DE LA DIR. ADMVA.

CONVENCIONES Y PARQUES

ESTADO DE FLUJOS DE EFECTIVO
Del 1 de Enero al 30 de Septiembre de 2020 y 2019
(Cifras en pesos)

	2020	2019
FLUJOS DE EFECTIVO DE LAS ACTIVIDADES DE OPERACIÓN		
ORIGEN	135,248,324.35	377,320,501.25
IMPUESTOS	0.00	0.00
CUOTAS Y APORTACIONES DE SEGURIDAD SOCIAL	0.00	0.00
CONTRIBUCIONES DE MEJORAS	0.00	0.00
DERECHOS	0.00	0.00
PRODUCTOS	245,646.46	355,772.74
APROVECHAMIENTOS	0.00	0.00
INGRESOS POR VENTA DE BIENES Y PRESTACIÓN DE SERVICIOS	56,964,658.21	274,856,473.75
FISCAL, F. DIST. DE APORT. CONV. INCENT. DERIV. D/COLAB.	0.00	0.00
TRANSFERENCIAS, ASIGNACIONES, SUBSIDIOS Y SUBVENCIONES Y PENSIONES Y JUBILACIONES	77,988,000.00	101,690,903.85
OTROS ORIGENES DE OPERACIÓN	50,019.68	417,350.91
APLICACIÓN	143,136,086.87	375,214,235.16
SERVICIOS PERSONALES	72,979,364.03	122,043,281.62
MATERIALES Y SUMINISTROS	9,777,671.58	36,823,778.45
SERVICIOS GENERALES	60,379,051.26	216,347,175.09
TRANSFERENCIAS INTERNAS Y ASIGNACIONES AL SECTOR PÚBLICO	0.00	0.00
TRANSFERENCIAS AL RESTO DEL SECTOR PÚBLICO	0.00	0.00
SUBSIDIOS Y SUBVENCIONES	0.00	0.00
AYUDAS SOCIALES	0.00	0.00
PENSIONES Y JUBILACIONES	0.00	0.00
TRANSFERENCIAS A FIDEICOMISOS, MANDATOS Y CONTRATOS ANÁLOGOS	0.00	0.00
TRANSFERENCIAS A LA SEGURIDAD SOCIAL DONATIVOS	0.00	0.00
TRANSFERENCIAS AL EXTERIOR	0.00	0.00
PARTICIPACIONES	0.00	0.00
APORTACIONES	0.00	0.00
CONVENIOS	0.00	0.00
OTRAS APLICACIONES DE OPERACIÓN	0.00	0.00
FLUJOS NETOS DE EFECTIVO POR ACTIVIDADES DE OPERACIÓN	-7,887,762.52	2,106,266.09

CONVENCIONES Y PARQUES

ESTADO DE FLUJOS DE EFECTIVO
Del 1 de Enero al 30 de Septiembre de 2020 y 2019
(Cifras en pesos)

	2020	2019
FLUJOS DE EFECTIVO DE LAS ACTIVIDADES DE INVERSIÓN		
ORIGEN	32,461.03	0.00
BIENES INMUEBLES, INFRAESTRUCTURA Y CONSTRUCCIONES EN PROCESO	0.00	0.00
BIENES MUEBLES	32,461.03	0.00
OTROS ORÍGENES DE INVERSIÓN	0.00	0.00
APLICACIÓN	0.00	2,466,465.08
BIENES INMUEBLES, INFRAESTRUCTURA Y CONSTRUCCIONES EN PROCESO	0.00	0.00
BIENES MUEBLES	0.00	2,376,465.08
OTRAS APLICACIONES DE INVERSIÓN	0.00	90,000.00
FLUJOS NETOS DE EFECTIVO POR ACTIVIDADES DE INVERSIÓN	32,461.03	-2,466,465.08
FLUJOS DE EFECTIVO DE LAS ACTIVIDADES DE FINANCIAMIENTO		
ORIGEN	3,064,576.03	9,082,608.70
ENDEUDAMIENTO NETO	0.00	0.00
INTERNO	0.00	0.00
EXTERNO	0.00	0.00
OTROS ORÍGENES DE FINANCIAMIENTO	3,064,576.03	9,082,608.70
APLICACIÓN	9,627,557.53	0.00
SERVICIOS DE LA DEUDA	0.00	0.00
INTERNO	0.00	0.00
EXTERNO	0.00	0.00
OTRAS APLICACIONES DE FINANCIAMIENTO	9,627,557.53	0.00
FLUJOS NETOS DE EFECTIVO POR ACTIVIDADES DE FINANCIAMIENTO	-6,562,981.50	9,082,608.70

CONVENCIONES Y PARQUES

ESTADO DE FLUJOS DE EFECTIVO


Del 1 de Enero al 30 de Septiembre de 2020 y 2019
(Cifras en pesos)

	2020	2019
Incremento/Disminución Meta en el Efectivo y Equivalentes al Efectivo	-14,418,282.99	8,722,409.71
Efectivo y Equivalentes al Efectivo al Inicio del Ejercicio	58,435,581.60	49,713,171.89
Efectivo y Equivalentes al Efectivo al Final del Ejercicio	44,017,298.61	58,435,581.60

Bajo protesta de decir verdad declaramos que los Estados Financieros y sus notas, son razonablemente correctos y son responsabilidad del emisor.



MAURICIO PACHO PÉREZ
DIRECTOR EJECUTIVO



CRISTÓBAL SAEVARA CORONA
ENCARGADO DE DESPACHO DE LA DIR. ADMVA.

CONVENCIONES Y PARQUES

INFORME SOBRE PASIVOS CONTINGENTES
Al 30 de Septiembre de 2020
(Cifras en pesos)

DEMANDAS:

JUICIOS:

EL ORGANISMO PÚBLICO DESCENTRALIZADO CONVENCIONES Y PARQUES TIENE PASIVOS CONTINGENTES POR \$ 14,632,787.76


AVALES:

GARANTÍAS:

Bajo protesta de decir verdad declaramos que los Estados Financieros y sus notas,
son razonablemente correctos y son responsabilidad del emisor.



MAURICIO CACHO PÉREZ
DIRECTOR EJECUTIVO



CRISTÓBAL GUEVARA CORONA
ENCARGADO DE DESPACHO DE LA DIR. ADMVA.



CONVENCIONES Y PARQUES

NOTAS A LOS ESTADOS FINANCIEROS AL 30 DE SEPTIEMBRE DE 2020

CIFRAS EN PESOS

I. NOTAS DE DESGLOSE

I.I INFORMACIÓN CONTABLE

1) NOTAS AL ESTADO DE SITUACIÓN FINANCIERA

Activo

Efectivo y Equivalentes

El rubro de efectivo y equivalentes presenta un saldo al 30 de Septiembre de 2020 por la cantidad de \$44,017,298.61 el cual se integra de la siguiente manera:

Concepto	2020	2019
Efectivo	116,600.00	136,446.00
Bancos/Tesorería	35,754,196.71	57,369,343.99
Inversiones Temporales (Hasta tres meses)	7,844,839.46	632,824.07
Depósitos de Fondos de Terceros en Garantía y/o Administración	301,662.44	296,967.54
Total	44,017,298.61	58,435,581.60

Efectivo

Se integra con los diversos fondos distribuidos en los Recintos y Unidades de Servicios de Convenciones y Parques, los cuales tienen por objeto el manejo en moneda fraccionaria para facilitar las operaciones diarias de caja, siendo los siguientes:

Concepto	2020	2019
Fondo Fijo Estacionamiento	4,800.00	4,800.00
Fondo Fijo Café Punta del Cielo	0.00	0.00
Fondo de Caja Chica Ex Hacienda Chautla	6,000.00	6,000.00
Feria de Puebla 2017	0.00	2,000.00
Fondo Fijo Dulcería la Conservadora	0.00	0.00
Fondo Fijo Dulces y algo más Expo	0.00	0.00
Fondo Fijo Restaurant Emiliano	0.00	0.00
Fondo Fijo Palettería la Poblanita	0.00	0.00
Fondo Fijo 100% Natural Fuerte de Loreto	0.00	0.00
Fondo Fijo Café Punta del Cielo CIS	0.00	0.00

CONVENCIONES Y PARQUES

NOTAS A LOS ESTADOS FINANCIEROS AL 30 DE SEPTIEMBRE DE 2020

CIFRAS EN PESOS

Fondo Fijo Parque del Arte	3,000.00	3,000.00
Fondo Fijo Mini Golf	500.00	500.00
Fondo Fijo Metropolitano	500.00	500.00
Fondo Fijo Café Expo	0.00	1,000.00
Fondo Fijo Estacionamiento Teleférico	500.00	500.00
Fondo Fijo Estacionamiento P. Ecológico	3,000.00	3,000.00
Fondo Fijo Estacionamiento Parque Niñez	1,000.00	1,000.00
Fondo Fijo Poblanita y Dulces P Niñez	0.00	0.00
Fondo Fijo Snack Parque de la Niñez	300.00	300.00
Fondo Fijo Snack Fuente Ecológico	1,000.00	1,000.00
Fondo Fijo Snack Tirolesa Ecológico	0.00	1,000.00
Fondo Fijo Snack Lago Ecológico	1,000.00	1,000.00
Fondo Fijo Snack Plaza Américas	0.00	346.00
Fondo Fijo Auditorio Metropolitano	30,000.00	30,000.00
Fondo Fijo Restaurant Ex Hacienda	3,000.00	3,000.00
Fondo Fijo Artesanías	0.00	0.00
Fondo Fijo Snack Mantarraya	500.00	500.00
Fondo Fijo Rueda Estrella de Puebla	16,000.00	16,000.00
Fondo Fijo Estacionamiento Barroco	0.00	500.00
Fondo Fijo Teleférico	16,000.00	16,000.00
Fondo Fijo Cafetería Teleférico	1,000.00	1,000.00
Fondo Fijo Punta del Cielo Ecomparque	0.00	0.00
Fondo Fijo Planetario de Puebla	4,000.00	4,000.00
Fondo Fijo Restaurante Flor del Bosque	1,000.00	1,000.00
Fondo Fijo Café Flor del Bosque	0.00	0.00
Fondo Fijo Atracciones Flor del Bosque	6,000.00	6,000.00
Fondo Fijo Dulcería Flor del Bosque	1,000.00	1,000.00
Fondo Fijo Paletería Flor del Bosque	1,000.00	1,000.00
Fondo Fijo Estacionamiento Parque la Constancia	2,000.00	2,000.00
Fondo Fijo Snack Teatro Principal	5,000.00	5,000.00
Fondo Fijo Restaurante Expo	1,000.00	1,000.00
Fondo Fijo Café Planetario	500.00	500.00
Fondo Fijo Estacionamiento Aud. Metropolitano	5,000.00	5,000.00
Fondo Fijo Estacionamiento Ecomparque Metropolitano	2,000.00	2,000.00
Fondo Fijo Restaurante Barroco	0.00	5,000.00
Fondo Fijo Unidades de Servicio	0.00	10,000.00
Fondo Fijo Dulces y Paletas Cholula	0.00	0.00
Fondo Fijo Cafetería CCP	0.00	0.00
Total	116,600.00	136,446.00

CONVENCIONES Y PARQUES

NOTAS A LOS ESTADOS FINANCIEROS AL 30 DE SEPTIEMBRE DE 2020

CIFRAS EN PESOS

Bancos

La apertura de cada una de las cuentas tiene como finalidad lograr un mejor control de los ingresos y egresos de cada Recinto y Unidad, y consiste principalmente en Depósitos Bancarios, en cuenta de cheques de gran liquidez, fácilmente convertibles en Efectivo.

Concepto	2020	2019
Banamex No. 0123 4899720	35.20	3,607.60
Bancomer No. 0147270836	2,598.44	120,889.52
Bancomer No. 0155144973	0.12	40,467.95
Bancomer No. 0190360236	26,035.35	296,195.65
Ex Hacienda 01909909306	1,005,942.65	2,641,676.92
Coffee York 01911024350	0.00	38,459.88
BBVA Cta. 0192315009 Café Punta del Cielo	0.35	9,549.38
BBVA Cta. 0193653293	0.03	9,616.54
Bancomer 0193621898 Coffee York P. Lineal	0.14	46,162.21
BBVA No. 193653285 Parque Ecológico	4,055.83	191,960.0
BBVA No. 193826643 Ecoparque Metropolitano	0.22	26,703.79
BBVA No. 193826740 Parque Bicentenario	18,548.85	18,398.98
BBVA No. 193826791 Parque del Arte	0.96	23,003.43
BBVA No. 193826848 Lago la Concordia	20,711.65	20,544.30
BBVA No. 193826864 Módulo Inf. Rio Atoyac	0.00	12.42
0193826902 Era 100% Natural	0.22	75,713.91
BBVA No. 0195657563 Parque Lineal	0.18	18,969.88
BBVA No. 0195658268 Centro Cívico	1.06	99,530.52
BBVA No. 0195739438 Pastalicius	0.10	31,712.43
BBVA No. 0195739519 Barbacoa Emiliano	0.23	73,387.66
BBVA No. 0195639357 Cemitas el Carmen	0.02	6,490.44
BBVA No. 0195201470 Estacionamiento Feria	0.08	25,864.84
BBVA No. 0195841194 Restaurant Ex Hacienda	292,085.36	1,049,120.86
BBVA No. 0196564828 Café Punta Cielo CIS	0.00	125,121.47
BBVA No. 0196564623 Café Expo	0.01	3,132.53
BBVA No. 0196564887 Palettería la Poblanita	0.00	0.03
BBVA No. 0196564917 Café Punta Museo Armas	0.04	12,411.86
Banco del Bajío No.12249983 F-16237-0620	0.00	0.00
BBVA No. 0196565085 Mi Viejo Pueblito	0.15	53,136.38
BBVA No. 0198035237 Barra de mis Caprichos	0.00	0.89
BBVA No. 0198035571 Coffee York Música	0.01	0.01
BBVA No. 0198035512 Italian Coffee Ecológico	0.52	258,432.58



CONVENCIONES Y PARQUES

NOTAS A LOS ESTADOS FINANCIEROS AL 30 DE SEPTIEMBRE DE 2020

CIFRAS EN PESOS

BBVA No. 0198281084 Parque de la Niñez	0.00	20,000.00
BBVA No. 0198281416 Paseo del Teleférico	0.00	0.02
BBVA No. 0198281734 Artesanías	0.00	30,511.25
BBVA No. 0198281580 Parque Lineal II	0.61	46,214.90
BBVA No. 0199414509 Feria 2016	200.17	25,560.91
BBVA No. 0199414460 Snack Aud. Metro	0.62	192,479.09
Banco del Bajío Cta. 0122480430201 C.C.C.5	0.00	274.92
Banco del Bajío Cta. 0122482820201. Ecológico	0.00	7.38
Banco del Bajío Cta. 0122486540201. Ecoparque	0.00	5.21
Banco del Bajío Cta. 0122489510201 P. Arte	0.00	6.76
Banco del Bajío Cta. 0122491240201 Lineal	0.00	6.67
Banamex Cta. No. 7009 1708785 Estrella	0.01	0.01
BBVA No. 0102664739 Teleférico	0.03	3,734.95
BBVA No. 0102664453 Restaurant Barroco	0.00	9,556.04
BBVA No. 0102665166 Cafetería Teleférico	143,035.95	143,035.95
BBVA No. 0102664860 Souvenirs	0.03	9,610.76
BBVA No. 0107863004 Flor del Bosque	85.14	18,881.51
BBVA No. 0107863047 Restaurant Expo	0.02	4.83
BBVA No. 0107863055 Restaurante Flor del Bosque	0.00	0.00
Banco del Bajío Cta. 0164165700201 P. Niñez	0.00	6.25
Banco del Bajío Cta. 171078480201 P. Flor del Bosque	0.00	5.60
Banco del Bajío Cta. 0171079880201 P. la Constancia	0.00	5.12
BBVA No. 0110113727 Café Planetario	0.00	6.40
BBVA No. 0110113565 Parque la Constancia	0.00	0.06
BBVA No. 0109299734 Parque Cholula	27,373.20	27,152.02
Banco del Bajío Cta. 0122488030201 Miratoyac	231.83	724.81
BBVA No. Cta. 0110113662 Parque Metropolitano San José Chiapa	3,636.18	3,552.98
BBVA No. 0110643297 Estrella de Puebla	14.59	14,895.41
BBVA No. 0110643300 Auditorio de la Reforma	0.00	0.01
Banco del Bajío Cta. 0177352670201 Teleférico de Puebla	21.84	0.00
BBVA No. Cta. 0110888451 Otras Transferencias	268.37	243,609.98
BBVA No. Cta. 0110643289 Teatro Principal	0.00	62,653.72
Banco del Bajío Cta. 177355150201 P. Metro. San José Chiapa	0.00	0.00
Banco del Bajío Cta. 177353660201 Parque Cholula	15.70	5.53
Banco del Bajío Cta. 0177352180201 P. Rafaela Padilla	695.43	0.00
Banco del Bajío Cta. 0177353250201 Fid. Estrella de Puebla	18.56	0.00
Banco del Bajío Cta. 0177355640201 Fid. Ex Hacienda de Chautla	0.00	0.00
Banorte No. Cta. 1003284790 Feria	78.06	5,139.26
Banorte No. Cta. 1004178672 O.P.D.	4,859.61	435,050.43



CONVENCIONES Y PARQUES

NOTAS A LOS ESTADOS FINANCIEROS AL 30 DE SEPTIEMBRE DE 2020

CIFRAS EN PESOS

Banco del Bajío Cta. 23119308 O.P.D	29.92	0.00
Banco del Bajío Cta. 23119589 P. Bicentenario	0.00	0.00
Banorte No. Cta. 0357380110 Centro de Convenciones Puebla	2,943,650.15	3,606,026.62
Banorte No. Cta. 0357380129 Centro Expositor	10,124,805.21	23,065,402.27
Banorte No. Cta. 0474286847 Otras Transferencias	15,622,271.52	5,897,067.19
Banorte No. Cta. 0474286856 Estacionamiento Recintos	494,630.52	679,769.07
Banorte No. Cta. 0474286865 Auditorio Metropolitano	461,715.56	2,752,223.14
Banorte No. Cta. 0495244525 Snack Auditorio Metropolitano	38,118.58	546,152.26
Banorte No. Cta. 0495244534 Ex Hacienda de Chautla	1,150,374.99	960,425.78
Banorte No. Cta. 0495244543 Restaurante EX Hacienda Chautla	231,588.22	120,732.49
Banorte No. Cta. 0495244619 Coffee Expo	242.77	45,829.61
Banorte No. Cta. 0597009066 Snack Unidades de Servicios	471,840.90	412,845.57
Banorte No. Cta. 0597009075 Centro de Negocios	110,447.96	135,003.40
Banorte No. Cta. 0597009084 Cocina Centro Expositor	50,580.70	19,482.95
Banorte No. Cta. 0597009105 Tiendas de Agronegocios	3,216.08	3,216.08
Banorte No. Cta. 0597009114 Artesanías de Puebla	714.31	75.69
Banorte No. Cta. 0597009123 Restaurante Barroco	17,070.15	105,860.98
Banorte No. Cta. 0597009132 Teleférico Puebla	0.00	1,367,246.57
Banorte No. Cta. 0597009141 Estrella de Puebla	0.00	4,104,832.10
Banorte No. Cta. 0597009150 Planetario	47,483.10	1,108,511.61
Banorte No. Cta. 1003041742 Restaurante Flor del Bosque	5,948.27	6,079.17
Banorte No. Cta. 1003043616 Cafetería Flor del Bosque	35,249.20	21,461.91
Banorte No. Cta. 1003162496 Centro Convenciones José Chiapa	0.00	6,365.34
Banorte No. Cta. 1003165116 Cafetería Planetario.	2,535.51	254,370.73
Banorte No. Cta. 1003167231 Auditorio de la Reforma	12,895.28	456,534.53
Banorte No. Cta. 1003169150 Snack Auditorio de la Reforma	31,103.64	33,496.71
Banorte No. Cta. 1003282004 Teatro Principal	26,691.97	585,482.39
Banorte No. Cta. 1003282394 Snack Teatro Principal	76,617.52	73,546.79
Banorte No. Cta. 1003283113 Backstage	2,218.32	82,713.05
Banorte No. Cta. 1003283814 Cafetería Teleférico	11,109.71	144,111.49
Banorte No. Cta. 1003286440 Parque Ecológico	634,522.97	779,771.94
Banorte No. Cta. 1003288743 Ecoparque Metropolitano	365,193.84	735,638.16
Banorte No. Cta. 1003291912 Parque Bicentenario	136.20	7,568.56
Banorte No. Cta. 1003295826 Parque del Arte	307,343.94	89,886.73
Banorte No. Cta. 1003301893 Mod. De Inf. Del Río Atoyac	1,633.68	57,502.67
Banorte No. Cta. 1003304241 Parque Lineal 1	163,785.79	690,085.34
Banorte No. Cta. 1003311191 Centro Cívico Cultural	404,984.37	369,668.01
Banorte No. Cta. 1003314183 Estacionamiento Parques	80.77	80.77
Banorte No. Cta. 1003317652 Mini Golf	0.05	0.05

CONVENCIONES Y PARQUES

NOTAS A LOS ESTADOS FINANCIEROS AL 30 DE SEPTIEMBRE DE 2020

CIFRAS EN PESOS

Banorte No. Cta. 1003322580 Parque de la Niñez	48,884.18	253,045.12
Banorte No. Cta. 1003324771 Parque Paseo del Teleférico	2.47	2.47
Banorte No. Cta. 1003329712 Parque Flor del Bosque	49,930.82	201,305.80
Banorte No. Cta. 1003332879 Parque Cholula	14,614.95	720,903.21
Banorte No. Cta. 1003337641 Parque la Constancia	6,962.60	96,583.73
Banorte No. Cta. 1003341527 Parque Metrop. San José Chiapa	18,667.62	66,807.84
Banorte No. Cta. 0495244600 Cafetería Convenciones	4,576.27	60,171.23
Banorte No. Cta. 0495244552 Coffe York Fuertes	0.05	0.05
Banorte No. Cta. 0495244561 Coffee York Parque Lineal	177,705.98	32,483.22
Banorte No. Cta. 1119770952 Otros Recursos	31,466.38	0.00
Total	35,754,196.71	57,369,343.99

Inversiones Temporales

Se integra con los recursos invertidos en Instituciones Financieras, con plazos menores a un año, y se compone de la siguiente manera:

Concepto	2020	2019
Inversiones Banco del Bajío S.A.	0.00	1,877.37
Inversión Banco del Bajío CCC 5 Mayo	442,718.51	0.00
Inversión Banco del Bajío P. Ecológico	1,629,337.61	30,804.04
Inversión Banco del Bajío P. Bicentenario	1,469.31	3,667.05
Inversión Banco del Bajío Ecoparque	802,058.39	27,729.53
Inversión Banco del Bajío Parque del Arte	854,794.90	27,751.53
Inversión Banco del Bajío Parque Lineal	152,737.60	4,462.28
Inversión Banco del Bajío Miratoyac	0.00	0.00
Inversión Banco del Bajío Parque de la Niñez	157,638.49	45,151.73
Inversión Banco del Bajío P. Flor del Bosque	60,364.81	12,480.99
Inversión Banco del Bajío Teleférico Puebla	367,864.45	43,471.92
Inversión Banco del Bajío Parque la Constancia	7,164.70	44,345.86
Inversión Banco del Bajío P. Metropolitano San José Chiapa	1,379.22	1,137.86
Inversión Banco del Bajío Parque Cholula	349,651.72	116,080.30
Inversión Banco del Bajío Parque Rafaela Padilla	0.00	4,369.55
Inversión Banco del Bajío Estrella de Puebla	356,652.23	3,450.28
Inversión Banco del Bajío Ex Hacienda de Chautla	2,648,596.38	253,745.91
Inversión Banco del Bajío O.P.D	12,411.14	12,297.87
Total	7,844,839.46	632,824.07

CONVENCIONES Y PARQUES

NOTAS A LOS ESTADOS FINANCIEROS AL 30 DE SEPTIEMBRE DE 2020

CIFRAS EN PESOS

De acuerdo al contrato número 16327-06-20 celebrado por una parte el Organismo Público Descentralizado denominado "Convenciones y Parques" y por otra parte el "Banco del Bajío, S.A.". En su cláusula quinta de Inversión, declara que: "el fiduciario, por la instrucción que desde este acto otorga el Fideicomitente, realizará la inversión del patrimonio fideicomitado en plazos a la vista hasta en tanto haya recibido instrucciones del Secretario Técnico, en función de los acuerdos del Comité Técnico, con posterioridad a la celebración del presente Contrato, para realizar la inversión del patrimonio fideicomitado, en cualquiera de los instrumentos autorizados por la legislación vigente o por la Comisión Nacional Bancaria y de Valores, operados por el Banco del Bajío, Sociedad Anónima Institución de Banca Múltiple, conforme a los montos y honorarios que estén establecidos".

Depósitos de Fondos de Terceros en Garantía y/o Administración

Concepto	2020	2019
Depósitos en Garantía	301,662.44	296,967.54
Total	301,662.44	296,967.54

Derechos a Recibir Efectivo y Equivalentes

Concepto	2020	2019
Cuentas por Cobrar a Corto Plazo	2,035,325.68	4,217,593.74
Deudores Diversos por Cobrar a Corto Plazo	5,019,065.45	5,389,362.77
Ingresos por recuperar a Corto Plazo	0.00	0.00
Otros derechos a recibir Efectivo o equivalente a Corto Plazo	0.00	0.00
Total	7,054,391.13	9,606,956.51

Cuentas por Cobrar a Corto Plazo

Se registran las Cuentas por Cobrar por la realización de Eventos que llevan a cabo nuestros Clientes en los Recintos que conforman el Organismo Público Descentralizado denominado Convenciones y Parques, los cuales se integran por la cantidad de \$ 2,035,325.68

Concepto	2020				2019
	Hasta 90 días	Hasta 180 días	Hasta 365 días	Total	Total
Gobierno del Estado de Puebla	132,971.76	68,903.22	18,997.76	220,872.74	528.00
Belinda Guadalupe Pastor García	0.00	0.00	0.00	0.00	271,150.01
Super boletos Monterrey S. A de C.V	27.00	0.00	0.00	27.00	0.00
Italian Coffee, S.A. de C.V.	17,488.13	0.00	0.00	17,488.13	0.00
Radiomóvil Dipsa, S.A. de C.V.	183,425.06	0.00	0.00	183,425.06	30,171.90

CONVENCIONES Y PARQUES

NOTAS A LOS ESTADOS FINANCIEROS AL 30 DE SEPTIEMBRE DE 2020

CIFRAS EN PESOS

Consultores Demode, S.A. de C.V.	0.00	0.00	0.00	0.00	439,927.68
Público en General Restaurante Chautla	3,355.50	0.00	0.00	3,355.50	0.00
Público en General Ex Hda Chautla	10,384.80	0.00	0.00	10,384.80	0.00
Roula Abikhalil	0.00	0.00	0.00	0.00	237,418.64
Cervecería Modelo de México S de RL de CV	0.00	0.00	0.00	0.00	33,378.75
Sistema DIF del Estado de Puebla	0.00	0.00	0.00	0.00	324,017.33
Municipio de San Andrés Cholula	0.00	0.00	0.00	0.00	192,500.00
Operadora Pliego SA de CV	8,561.98	15,458.16	0.00	24,020.14	0.00
Arturo Cañas Ramírez	0.00	0.00	0.00	0.00	43,000.00
Team Works SA de CV	0.00	0.00	0.00	0.00	3,000.00
Ana María Reséndiz Moran	660.00	0.00	0.00	660.00	0.00
Total	356,874.23	84,361.38	18,997.76	460,233.37	1,575,092.31

Este Organismo realizará todas las acciones legales conducentes a fin de obtener una sentencia favorable, una vez obtenida se ejecutará el cobro de la misma, respetando los presupuestos y principios jurídicos que rigen los procedimientos en materia civil. En caso contrario, se agotarán las instancias judiciales correspondientes al proceso en cuestión. De los siguientes:

- Belinda Guadalupe Pastor García.
- Consultores Demode, SA de CV.
- Roula Abi Khalil.
- Arturo Cañas Ramírez.

Deudores Diversos por Cobrar a Corto Plazo

Concepto	2020	2019
Gastos a Comprobar y Pendiente de Aplicar	616.90	8,032.30
IVA Acreditable	5,018,448.55	5,381,330.47
Total	5,019,065.45	5,389,362.77

Gastos a Comprobar y Pendientes de Aplicar

Concepto	2020	2019
Lambertus Matthijs de Kool	0.00	7,615.14
Zulma Vergara Hernández	0.00	119.99
Guillermo Alcántara Escobar	0.00	237.17
Sherezada Rivas Chequer	0.00	60.00
Misael Ramón Juárez García	145.00	0.00
José Carlos Macías Sánchez	471.90	0.00
Total	616.90	8,032.30

CONVENCIONES Y PARQUES

NOTAS A LOS ESTADOS FINANCIEROS AL 30 DE SEPTIEMBRE DE 2020

CIFRAS EN PESOS

IVA Acreditable

Concepto	2020	2019
I.V.A. ACREDITABLE	1,703,718.98	1,724,760.56
I.V.A. POR ACREDITAR	2,022,912.57	3,656,569.91
I.V.A. A FAVOR	1,291,817.00	3,656,569.91
Total	5,018,448.55	5,381,330.47

Este Organismo realiza compras de bienes y/o servicios que generan un IVA Acreditable, con el objeto de determinar el IVA del periodo.

Derechos a Recibir Bienes o Servicios

Representa el saldo de la cuenta de anticipos originados a la fecha.

Concepto	Hasta 90 días	Hasta 180 días	Menor o igual a 365 días	Mayor a 365 días
Proveedora de abarrotes rivera				7,442.40
Proveedora de abarrotes rivera				3,824.30
Proveedora de abarrotes rivera				1,700.00
Proveedora de abarrotes rivera				4,049.31
Agua purificada los volcanes				547.25
Grupo Naviem, SA de CV				9,391.36
J Mercedes Cruz Mexicano				1,769.65
José Cesáreo Pérez Saldaña				765.45
Sonigas Puebla, SA de CV				4,000.00
Nueva Walt Mart de México				2,182.00
Gas global corporativo, SA				918.00
Pulizia verde, SA de CV				1,767.09
Pulizia verde, SA de CV				12,821.92
Pulizia verde, SA de CV				12,612.50
Pulizia verde, SA de CV				607.53
Neubox internet, SA de CV				3,054.16
Banorte				5,000.00
Industria de refrescos, SA				400.00
Industria de refrescos, SA				375.00
Industria de refrescos, SA				625.00
Industria de refrescos, SA				150.00

CONVENCIONES Y PARQUES

NOTAS A LOS ESTADOS FINANCIEROS AL 30 DE SEPTIEMBRE DE 2020

CIFRAS EN PESOS

Industria de refrescos, SA			250.00
Industria de refrescos, SA			1,012.00
Industria de refrescos, SA	2,400.00		
Guadalupe Ramírez Estrada			2,460.00
Guadalupe Ramírez Estrada			2,646.91
Guadalupe Ramírez Estrada			2,355.78
			2,143.95
Lucero del Valle Parada			
Construforte, SA de CV			13,721.40
Dispersión Empresarial, SA			3,465.00
Dispersión Empresarial, SA			17,902.50
Pase servicios electrónicos, SA			1,000.00
Pirozac			9,199.96
Juan de dios Ibarra Dogre			35,960.00
Servicios empresariales temar			38,280.00
Montada, SC			17,400.00
Comercializadora CKF, SA			34,800.00
Limpieza intensiva			15,316.14
Mercacoach consultores, SC			17,052.00
Cesar Moreno Jiménez			1,450.00
Pamel de los Ángeles Pérez			780.00
Sergio Ulises Sánchez Morgado			6,930.00
Administradora Kailin, SA de CV			106.84
Creadores de publicidad			34,646.88
Gobierno del Estado de Puebla	3,840.00		
Banco del Bajío	599.67		
Corporación Novavisión	529.00		
Por definir			-7,353.95
TOTAL	7,368.67		325,528.33

Bienes Disponibles para su Transformación o Consumo (Inventarios)

Concepto	2020	2019
Inventario de Mercancías para Venta	69,727.75	173,288.42
Inventario de Mercancías Terminadas	0.00	624.00
Inventario de Materias Primas, Materiales y Suministros Producción	182,317.23	258,390.23
Total	252,044.98	432,302.65

CONVENCIONES Y PARQUES

NOTAS A LOS ESTADOS FINANCIEROS AL 30 DE SEPTIEMBRE DE 2020

CIFRAS EN PESOS

El Control de Inventarios se lleva a cabo con el Software Adminpaq, y el método de valuación aplicado es el de Costo Promedio, ya que nos permite tener mayor control especialmente cuando existe variación en los precios.

Almacén

Concepto	2020	2019
Almacén de Materiales y Suministros de Consumo	289,012.52	241,903.68
Total	289,012.52	241,903.68

El método de valuación aplicado es el Método UEPS (Últimas en Entrar Primeras en Salir), se lleva a cabo con el Software Adminpaq.

Estimación por Pérdidas o Deterioro de Activos Circulantes

Concepto	2020	2019
Estimaciones para cuentas incobrables por derechos a recibir efectivo o equivalentes	271,150.01	271,150.01
Estimación por Deterioro de Inventarios	0.00	0.00
Total	271,150.01	271,150.01

El criterio utilizado se debe a que es una cuenta con una antigüedad considerable, a pesar de que el Organismo ha hecho todas las acciones legales conducentes a fin de obtener una sentencia favorable, no se han obtenido resultados.

Bienes Inmuebles, Infraestructura y Construcciones en Proceso

Concepto	2020	2019
Edificios no Habitacionales	487,831,765.97	487,831,765.97
Total	487,831,765.97	487,831,765.97

El importe corresponde al inmueble denominado Auditorio Metropolitano sobre el predio identificado como UDU-SA-2-2 Lote 1 ubicado en el Municipio de Puebla con una superficie de 43,292.22 m² (cuarenta y tres mil doscientos noventa y dos punto veintidós metros cuadrados) con un valor de \$487,831,765.97 (cuatrocientos ochenta y siete millones ochocientos treinta y un mil setecientos sesenta y cinco pesos 97/100 m.n.). Según instrumento número cuatro mil ochocientos ochenta y uno (4881) volumen número setenta y cinco de la Notaria No.38 a cargo del Lic. Jaime Juárez Hernández.



CONVENCIONES Y PARQUES

NOTAS A LOS ESTADOS FINANCIEROS AL 30 DE SEPTIEMBRE DE 2020

CIFRAS EN PESOS

Bienes Muebles

Concepto	2020	2019
Mobiliario y Equipo de Administración	30,979,058.01	31,020,298.23
Mobiliario y Equipo Educacional y Recreativo	4,084,140.41	4,104,873.81
Equipo e Instrumental Médico y de Laboratorio	35,278.00	16,278.00
Vehículos y Equipos de Transporte	3,552,288.03	3,561,519.93
Equipo de Defensa y Seguridad	632,253.26	632,253.26
Maquinaria, Otros Equipos y Herramientas	356,720,765.07	356,701,020.58
Colecciones, Obras de Arte y Objetos Valiosos	823,541.40	823,541.40
Total	396,827,324.18	396,859,785.21

Activos Intangibles

Concepto	2020	2019
Software	386,255.57	386,255.57
Concesiones y Franquicias	17,634,180.00	17,634,180.00
Licencias	138,883.90	138,883.90
Total	18,159,319.47	18,159,319.47

Tasas de Depreciación

Concepto	% de depreciación anual
Muebles de Oficina y Estantería	10
Muebles, excepto de Oficina y Estantería	10
Equipo de Cómputo y Tecnologías de la Información	33.3
Otros Mobiliarios y Equipos de Administración	10
Equipos y Aparatos Audiovisuales	33.3
Aparatos Deportivos	20
Cámaras Fotográficas y de Video	33.3
Otros Mobiliarios y Equipo Educacional y Recreativo	20
Equipo Instrumental Médico y de Laboratorios	20
Equipo de Transporte	20
Maquinaria, Otros Equipos y Herramientas	10

Nota: *De acuerdo a las características de los bienes de referencia en Guía de Parámetros de Vida Útil.

CONVENCIONES Y PARQUES

NOTAS A LOS ESTADOS FINANCIEROS AL 30 DE SEPTIEMBRE DE 2020

CIFRAS EN PESOS

Cuadro de Depreciación, deterioro y Amortización Acumulada de Bienes

Concepto	Depreciación del Ejercicio 2019	Depreciación Acumulada
Mobiliario y Equipo de Administración	2,382,207.23	18,199,067.51
Mobiliario y Equipo Educacional y Recreativo	504,589.37	3,339,821.20
Equipo e Instrumental Médico y de Laboratorio	551.80	15,266.37
Vehículos y Equipos de Transporte	382,717.62	2,776,144.24
Equipo de Defensa y Seguridad	37,877.31	498,615.36
Maquinaria, Otros Equipos y Herramientas	2,198,598.15	8,409,709.02
Colecciones, Obras de Arte y Objetos Valiosos	81,937.46	268,101.77
Amortización de Activos Intangibles	643,822.44	16,009,872.76
Total	6,232,301.38	49,516,598.23

Nota: El Método de Depreciación que se utiliza es el de Línea Recta.

Pasivo

Cuentas por Pagar

Concepto	2020					2019
	Hasta 90 días	Hasta 180 días	Hasta 365 días	Más de 365 días	Total	Total
Servicios Personales por Pagar a Corto Plazo	222,089.09	0.00	0.00	0.00	222,089.09	273,294.73
Proveedores por Pagar a Corto Plazo	6,159,791.05	52,151.22	336,684.18	1,797,543.35	8,346,169.80	18,353,588.18
Retenciones y Contribuciones por Pagar a Corto Plazo	1,348,898.04	0.00	0.00	0.00	1,348,898.04	4,007,828.17
Otras Cuentas por Pagar a Corto Plazo	1,679.94	0.0	0.00	0.00	1,679.94	31,404.65
Total	7,732,458.12	52,151.22	336,684.18	1,797,543.35	9,918,836.87	22,666,115.73

CONVENCIONES Y PARQUES

NOTAS A LOS ESTADOS FINANCIEROS AL 30 DE SEPTIEMBRE DE 2020

CIFRAS EN PESOS

Fondos y Bienes de Terceros en Garantía y/o Administración

Representa el saldo de los clientes que contratan la autorización de uso y aprovechamiento, para garantizar el fiel y exacto cumplimiento de las obligaciones consignadas. La garantía le será devuelta al concluir la vigencia de la Autorización, siempre y cuando haya cumplido con sus obligaciones en términos del instrumento.

Concepto	2020	2019
Fondos en Garantía a Corto Plazo	325,633.26	23,758.62
Total	325,633.26	23,758.62

Provisiones a Corto Plazo

Concepto	2020	2019
Provisión para Demandas y Juicios a Corto Plazo	6,816.34	0.00
Provisión para Contingencias a Corto Plazo	96,276.66	193,024.94
IVA Causado 16%	1,100,838.28	1,688,038.95
IVA Pendiente de Causar	107,242.84	23,188.08
Total	1,311,174.12	1,904,251.97

Las Provisiones para demandas y Juicios, así como la Provisión para contingencias son originados por finiquitos no cobrados a la fecha.

Otros Pasivos a Corto Plazo

Concepto	2020	2019
Ingresos por Clasificar	16,432.00	91,575.00
Otros Pasivos Circulantes	22,790.72	28,249.66
Total	39,222.72	119,824.66

Ingresos por Clasificar, representa los recursos depositados, pendientes de clasificar.

Otros Pasivos Circulantes, en esta cuenta contable se registran los préstamos a los trabajadores por medio del Issstep, y de Fonacot.

CONVENCIONES Y PARQUES

NOTAS A LOS ESTADOS FINANCIEROS AL 30 DE SEPTIEMBRE DE 2020

CIFRAS EN PESOS

2) NOTAS AL ESTADO DE ACTIVIDADES

Ingresos y Otros Beneficios

Ingresos de Gestión

Concepto	2020	2019
Productos	245,646.46	355,772.74
Ingresos por Venta de Bienes y Prestación de Servicios	56,964,658.21	274,856,473.75
Total	57,210,304.67	275,212,246.49

El rubro de Productos, se integra por los intereses generados.

Cabe mencionar, que debido a la situación de emergencia en la que actualmente se encuentra nuestro país a causa del SARS-CoV-2 COVID 19. Los ingresos por Venta de Bienes y Prestación de Servicios de este Organismo Público Descentralizado, se han visto afectados, ya que ha repercutido en los recintos debido a que la mayoría de estos recaudan ingresos a través de los eventos y atracciones los cuales permanecen cerrados.

Participaciones, Aportaciones, Convenios, Incentivos Derivados de la Colaboración Fiscal, Fondos Distintos de Aportaciones, Transferencias, Asignaciones, Subsidios y Subvenciones, y Pensiones y Jubilaciones

Concepto	2020	2019
Transferencias, Asignaciones, Subsidios y Subvenciones y Pensiones y Jubilaciones	77,988,000.00	101,690,903.85
Total	77,988,000.00	101,690,903.85

Las Transferencias que ha recibido este Organismo son de la Secretaría de Planeación y Finanzas.

Otros Ingresos y Beneficios

Concepto	2020	2019
Otros Ingresos y Beneficios Varios	50,019.68	417,350.91
Total	50,019.68	417,350.91

CONVENCIONES Y PARQUES

NOTAS A LOS ESTADOS FINANCIEROS AL 30 DE SEPTIEMBRE DE 2020

CIFRAS EN PESOS

Gastos y Otras Pérdidas

Gastos de Funcionamiento

Concepto	2020	2019
Servicios Personales	72,979,364.03	122,043,281.62
Materiales y Suministros	9,777,671.58	36,823,778.45
Servicios Generales	60,379,051.26	216,347,175.09
Total	143,136,086.87	375,214,235.16

Servicios Personales

Concepto	2020	2019
Remuneraciones al Personal de Carácter Permanente	3,992,832.18	5,540,881.87
Remuneraciones al Personal de Carácter Transitorio	27,685,499.87	41,907,328.87
Remuneraciones Adicionales y Especiales	36,256,254.40	66,906,954.99
Seguridad Social	2,787,537.86	4,209,668.26
Otras Prestaciones Sociales y Económicas	2,189,842.81	3,380,240.12
Previsiones	0.00	0.00
Pago de Estímulos a Servidores Públicos	67,396.91	98,207.51
Total	72,979,364.03	122,043,281.62

Materiales y Suministros

Concepto	2020	2019
Materiales de Administración, emisión de documentos y artículos oficiales	925,936.37	2,494,343.76
Alimentos y Utensilios	537,424.20	1,379,926.45
Materias Primas y Materiales de Producción y Comerc.	3,389,672.43	21,095,730.01
Materiales y Artículos de Construcción y Reparación	1,303,235.49	5,753,040.82
Productos Químicos, Farmacéuticos y de Laboratorio	1,974,856.17	545,375.38
Combustibles, Lubricantes y Aditivos	1,069,429.87	2,765,188.43
Vestuario, blancos, prendas de protección y artículos	49,885.21	978,654.86
Materiales y Suministros para Seguridad Pública	0.00	0.00
Herramientas, refacciones y Accesorios menores	527,231.84	1,811,518.74
Total	9,777,671.58	36,823,778.45

CONVENCIONES Y PARQUES

NOTAS A LOS ESTADOS FINANCIEROS AL 30 DE SEPTIEMBRE DE 2020

CIFRAS EN PESOS

Servicios Generales

Concepto	2020	2019
Servicios Básicos	14,473,048.15	41,234,748.80
Servicios de Arrendamiento	1,442,791.55	9,274,539.38
Servicios Profesionales. Científicos y Técnicos y Otros Servicios	29,150,339.80	52,380,837.47
Servicios Financieros, Bancarios y Comerciales	753,857.46	1,185,704.56
Servicios de Instalación, reparación, mantenimiento y conservación.	11,718,260.25	20,645,408.87
Servicios de Comunicación Social y Publicidad	475.00	8,497,644.08
Servicios de Traslado y Viáticos	1,757.31	313,366.14
Servicios Oficiales	501,016.50	78,716,484.12
Otros Servicios Generales	2,337,505.24	4,098,441.67
Total	60,379,051.26	216,347,175.09

De acuerdo a Manual de Contabilidad Gubernamental Gubernamental al inciso I), inciso a), fracción II), numeral 3 del Capítulo VII, se presentan los porcentajes del gasto.

Concepto	2020	TOTAL	%
Servicios Personales		72,979,364.03	
Remuneraciones al Personal de Carácter Permanente	3,992,832.18		2.79%
Remuneraciones al Personal de Carácter Transitorio	27,685,499.87		19.34%
Remuneraciones Adicionales y Especiales	36,256,254.40		25.33%
Seguridad Social	2,787,537.86		1.95%
Otras Prestaciones Sociales y Económicas	2,189,842.81		1.53%
Previsiones	0.00		0.00%
Pago de Estímulos a Servidores Públicos	67,396.91		0.05%
Materiales y Suministros		9,777,671.58	
Materiales de Administración, emisión de documentos y artículos oficiales	925,936.37		0.65%
Alimentos y Utensilios	537,424.20		0.38%
Materias Primas y Materiales de Producción y Comerc.	3,389,672.43		2.37%
Materiales y Artículos de Construcción y Reparación	1,303,235.49		0.91%
Productos Químicos, Farmacéuticos y de Laboratorio	1,974,856.17		1.38%
Combustibles, Lubricantes y Aditivos	1,069,429.87		0.75%

CP

CONVENCIONES Y PARQUES

NOTAS A LOS ESTADOS FINANCIEROS AL 30 DE SEPTIEMBRE DE 2020

CIFRAS EN PESOS

Vestuario, blancos, prendas de protección y artículos deportivos	49,885.21		0.03%
Materiales y Suministros para Seguridad Pública	0.00		0.00%
Herramientas, refacciones y Accesorios menores	527,231.84		0.37%
Servicios Generales		60,379,051.26	
Servicios Básicos	14,473,048.15		10.11%
Servicios de Arrendamiento	1,442,791.55		1.01%
Servicios Profesionales. Científicos y Técnicos y Otros Servicios	29,150,339.80		20.37%
Servicios Financieros, Bancarios y Comerciales	753,857.46		0.53%
Servicios de Instalación, reparación, mantenimiento y conservación.	11,718,260.25		8.19%
Servicios de Comunicación Social y Publicidad	475		0.00%
Servicios de Traslado y Viáticos	1,757.31		0.00%
Servicios Oficiales	501,016.50		0.35%
Otros Servicios Generales	2,337,505.24		1.63%
Total		143,136,086.87	100.00%

Remuneraciones al Personal de Carácter Transitorio

Este rubro se encuentra integrado por la partida de Honorarios Asimilables a Salarios.

Remuneraciones Adicionales y Especiales

Este rubro se encuentra integrado por Primas de Vacaciones, Gratificación de Fin de Año y Compensaciones.

Servicios Básicos

En este rubro tenemos los gastos más representativos que son Energía Eléctrica, Gas y Agua, ya que son gastos fijos y necesarios para el funcionamiento de las instalaciones.

Servicios Profesionales. Científicos y Técnicos y Otros Servicios

En este rubro tenemos el gasto más representativo que es el de Servicios de Vigilancia, ya que se paga el servicio de las diferentes instalaciones, así como también el servicio por el soporte logístico, supervisión y mantenimiento de operación del Teleférico

CONVENCIONES Y PARQUES

NOTAS A LOS ESTADOS FINANCIEROS AL 30 DE SEPTIEMBRE DE 2020

CIFRAS EN PESOS

Otros Gastos y Pérdidas Extraordinarias

Concepto	2020	%
Estimaciones, Depreciaciones, Deterioros, Obsolescencias y Amortizaciones.	53,690.13	78.24%
Otros Gastos	14,935.19	21.76%
Total	68,625.32	100.00%

Estimaciones, Depreciaciones, Deterioros, Obsolescencias y Amortizaciones.

Este rubro hace relación a los Activos que fueron dados de baja por el concepto de robo e imposible recuperación y que fue aprobada por la Junta de Consejo en la Sesión Ordinaria No.73.

CONVENCIONES Y PARQUES

NOTAS A LOS ESTADOS FINANCIEROS AL 30 DE SEPTIEMBRE DE 2020

CIFRAS EN PESOS

3) NOTAS AL ESTADO DE VARIACIONES EN EL PATRIMONIO

Patrimonio

La cuenta de Patrimonio presentó los siguientes saldos:

Concepto	2020	2019
Hacienda Pública/Patrimonio Contribuido	872,654,248.45	872,654,248.45
Hacienda Pública/Patrimonio Generado	28,683,578.04	35,839,058.29
Total	901,337,826.49	908,493,306.74

Patrimonio Contribuido

Concepto	2020
Aportaciones	872,654,248.45
Total	872,654,248.45

El Patrimonio contribuido no ha tenido modificaciones en relación al Ejercicio Anterior.

Patrimonio Generado

Concepto	Importe
Resultado de Ejercicios Anteriores	28,683,578.04
Total	28,683,578.04

El Patrimonio Generado está contemplado por el traspaso de saldos de Ejercicios Anteriores, y modificaciones que afectan al ejercicio anterior.

CONVENCIONES Y PARQUES

NOTAS A LOS ESTADOS FINANCIEROS AL 30 DE SEPTIEMBRE DE 2020

CIFRAS EN PESOS

4) NOTAS AL ESTADO DE FLUJOS DE EFECTIVO

Efectivo y Equivalentes

Concepto	2020	2019
Efectivo	16,600.00	136,446.00
Bancos/Tesorería	35,754,196.71	57,369,343.99
Inversiones Temporales (hasta 3 meses)	7,844,839.46	632,824.07
Fondos con Afectación Específica	0.00	0.00
Depósitos Fondo Terceros en Garantía y/o administración	301,662.44	296,967.54
Total de Efectivo y Equivalentes	44,017,298.61	58,435,581.60

Adquisiciones de Bienes Muebles e Inmuebles

Concepto	Monto
Edificios no Habitacionales	0.00
Mobiliario y Equipo de Administración	-41,240.22
Mobiliario y Equipo Educativo y Recreativo	-20,733.40
Equipo e Instrumental Médico y de Laboratorio	19,000.00
Vehículos y Equipos de Transporte	-9,231.90
Equipo de Defensa y Seguridad	0.00
Maquinaria, Otros Equipos y Herramientas	19,744.49
Colecciones, Obras de Arte y Objetos Valiosos	0.00
Total	-32,461.03

En relación a la adquisición de bienes no se realizaron mediante subsidios de capital del sector central, los bienes adquiridos fueron con Recursos Propios y hubo baja de activos aprobada por la Junta de Consejo en la Sesión Ordinaria No.73.

Conciliación del Flujo de Efectivo

Concepto	MONTO	2019
Flujo Neto de Efectivos de las Actividades de Operación	-7,887,762.52	2,106,266.09
Menos		
Movimientos de Partidas (o rubros) que no afectan al		
Otros Gastos y Pérdidas Extraordinarias	68,625.32	12,936,046.37
Estimaciones, Depreciaciones, Deterioros, Obsolescencias y Amortizaciones	53,690.13	6,457,670.18

CONVENCIONES Y PARQUES

NOTAS A LOS ESTADOS FINANCIEROS AL 30 DE SEPTIEMBRE DE 2020

CIFRAS EN PESOS

Estimaciones por Pérdidas o Deterioros de Activos Circulantes	0.00	0.00
Estimaciones por Pérdidas o Deterioros de Activos No Circulantes	0.00	0.00
Depreciación de Bienes Inmuebles	0.00	0.00
Depreciación de Infraestructura	0.00	0.00
Depreciación de Bienes Muebles	0.00	5,803,249.61
Deterioro de los Activos Biológicos	0.00	0.00
Amortización de Activos Intangibles	0.00	643,822.44
Disminución de Bienes por Pérdida, Obsolescencia y Deterioro	53,690.13	10,598.13
Provisiones	0.00	0.00
Provisiones de Pasivos a Corto Plazo	0.00	0.00
Provisiones de Pasivos a Largo Plazo	0.00	0.00
Disminuciones de Inventarios	0.00	0.00
Disminuciones de Inventarios de Mercancías para Venta	0.00	0.00
Disminuciones de Inventarios de Mercancías Terminadas	0.00	0.00
Disminuciones de Inventarios de Mercancías en Proceso de Elaboración	0.00	0.00
Disminuciones de Inventarios de Materias Primas, Materiales y Suministros para Producción	0.00	0.00
Disminuciones de Almacén de Materiales y Suministros de Consumo	0.00	0.00
Aumento por Insuficiencia de Estimaciones por Pérdida o Deterioro u Obsolescencia	0.00	0.00
Aumento por Insuficiencia de Estimaciones por Pérdida o Deterioro u Obsolescencia	0.00	0.00
Aumento por Insuficiencia de Provisiones	0.00	0.00
Aumento por Insuficiencia de Provisiones	0.00	0.00
Otros Gastos	14,935.19	6,478,376.19
Gastos de Ejercicios Anteriores	13,242.68	6,400,219.92
Pérdidas por Responsabilidades	0.00	0.00
Bonificaciones y Descuentos Otorgados	0.00	62,910.78
Diferencias por Tipo de Cambios Negativas	0.00	311.58
Diferencia de Cotizaciones Negativas en Valores Negociables	0.00	0.00
Resultado por Posición Monetaria	0.00	0.00
Pérdidas por Participación Patrimonial	0.00	0.00
Diferencias por Reestructuración de Deuda Pública Negativas	0.00	0.00
Otros Gastos Varios	1,692.51	14,933.91
Inversión Pública	0.00	0.00
Inversión Pública No Capitalizable	0.00	0.00
Construcción en Bienes No Capitalizable	0.00	0.00
Igual		
Resultados de Ejercicio (Ahorro/Desahorro)	-7,956,387.84	-10,829,780.28

CONVENCIONES Y PARQUES

NOTAS A LOS ESTADOS FINANCIEROS AL 30 DE SEPTIEMBRE DE 2020

CIFRAS EN PESOS

I.II INFORMACIÓN PRESUPUESTAL

1) ESTADO ANALÍTICO DEL EJERCICIO DEL PRESUPUESTO DE EGRESOS

Descripción	Presupuesto		Variación	
	Autorizado	Devengado	Nominal	Porcentual
Presupuesto de Egresos	424,741,233.00	143,138,315.37	281,602,917.63	66.29%
Total	424,741,233.00	143,138,315.37	281,602,917.63	66.29%

2) ESTADO ANALÍTICO DE INGRESOS PRESUPUESTALES

Concepto	Ingreso		Variación	
	Estimado	Recaudado	Nominal	Porcentual
Productos	340,000.00	245,646.46	94,353.54	
Ingresos por Venta de Bienes, Prestación de Servicios y Otros Ingresos	334,401,233.00	56,634,373.79	277,766,859.21	
Transferencias, Asignaciones, Subsidios y Subvenciones, Pensiones y Jubilaciones	90,000,000.00	77,988,000.00	12,012,000.00	
Total	424,741,233.00	134,868,020.25	289,873,212.75	68.24%

CONVENCIÓNES Y PARQUES

NOTAS A LOS ESTADOS FINANCIEROS AL 30 DE SEPTIEMBRE DE 2020

CIFRAS EN PESOS

5) CONCILIACIÓN ENTRE LOS INGRESOS PRESUPUESTARIOS Y CONTABLES, ASÍ COMO ENTRE LOS EGRESOS PRESUPUESTARIOS Y LOS GASTOS CONTABLES.

Concepto	2020	2019
1. Total de Ingresos Presupuestarios	135,198,304.67	376,903,150.3
2. Más Ingresos Contables no Presupuestarios	50,019.68	417,350.91
2.1 Ingresos Financieros	0.00	0.00
2.2 Incremento por Variación de Inventarios	0.00	0.00
2.3 Disminución del Exceso de Estimaciones por Pérdida o Deterioro u Obsolescencia	0.00	0.00
2.4 Disminución del Exceso de Provisiones	0.00	0.00
2.5 Otros Ingresos y Beneficios Varios	50,019.68	417,350.91
2.6 Otros Ingresos Contables no Presupuestarios	0.00	0.00
3 Menos Ingresos Presupuestarios no Contables	0.00	0.00
3.1 Aprovechamientos Patrimoniales	0.00	0.00
3.2 Ingresos Derivados de Financiamientos	0.00	0.00
3.3 Otros Ingresos Presupuestarios No Contables	0.00	0.00
4 Total de Ingresos Contables (4=1+2-3)	135,248,324.35	377,320,501.2

Concepto	2020	2019
1. Total de Egresos Presupuestarios	143,138,315.37	377,202,465.0
2. Menos Egresos Presupuestarios no Contables	135,377.33	2,460,394.36
2.1 Materias Primas y Materiales de Producción y Comercialización.	0.00	0.00
2.2 Materiales y Suministros	0.00	0.00
2.3 Mobiliario y Equipo de Administración	17,835.30	1,268,797.32
2.4 Mobiliario y Equipo Educativo y Recreativo	0.00	0.00
2.5 Equipo e Instrumental Médico y de Laboratorio	19,000.00	0.00
2.6 Vehículos y Equipo de Transporte	0.00	0.00
2.7 Equipo de Defensa y Seguridad	0.00	0.00
2.8 Maquinaria, Otros Equipos y Herramienta	98,542.03	1,101,597.04
2.9 Activos Biológicos	0.00	0.00
2.10 Bienes Inmuebles	0.00	0.00
2.11 Activos Intangibles	0.00	90,000.00
2.12 Obra Pública en Bienes de Dominio Público	0.00	0.00
2.13 Obra Pública en Bienes Propios	0.00	0.00
2.14 Acciones y Participaciones de Capital	0.00	0.00
2.15 Compra de Títulos y Valores	0.00	0.00
2.16 Concesión de Préstamos	0.00	0.00

CONVENCIONES Y PARQUES

NOTAS A LOS ESTADOS FINANCIEROS AL 30 DE SEPTIEMBRE DE 2020

CIFRAS EN PESOS

2.17 Inversiones en Fideicomisos, Mandatos y Otros Análogos	0.00	0.00
2.18 Provisiones para Contingencias y Otras Erogaciones Especiales	0.00	0.00
2.19 Amortización de la Deuda Pública	0.00	0.00
2.20 Adeudos de Ejercicios Fiscales Anteriores (ADEFAS)	0.00	0.00
2.21 Otros Egresos Presupuestarios No Contables	0.00	0.00
3. Más Gastos Contables No Presupuestarios	201,774.15	13,408,210.87
3.1 Estimaciones, Depreciaciones, Deterioros, Obsolescencia y Amortizaciones	53,690.13	6,457,670.18
3.2 Provisiones	0.00	0.00
3.3 Disminución de Inventarios	0.00	0.00
3.4 Aumento por Insuficiencia de Estimaciones por Pérdida o Deterioro u Obsolescencia	0.00	0.00
3.5 Aumento por Insuficiencia de Provisiones	0.00	0.00
3.6 Otros Gastos	14,935.19	6,478,376.19
3.7 Otros Gastos Contables No Presupuestarios	133,148.83	472,164.50
4. Total de Gastos Contables (4=1-2+3)	143,204,712.19	388,150,281.5

CONVENCIONES Y PARQUES

NOTAS A LOS ESTADOS FINANCIEROS AL 30 DE SEPTIEMBRE DE 2020

CIFRAS EN PESOS

II. NOTAS DE MEMORIA

Cuentas de Orden Contables y Presupuestarias

Cuentas de Orden Contables

Concepto	Importe
Valores	0.00
Emisión de obligaciones	0.00
Avales y Garantías	0.00
Juicios	14,632,787.76
Contratos para Inversión Mediante Proyectos para Prestación de Servicios (PPS) y Similares	0.00
Bienes concesionados o en comodato	0.00
Bienes Arqueológicos, Artísticos e Históricos	214,080,264.95

Cuentas de Orden Presupuestarias

Concepto	Importe
Ley de Ingresos Estimada	424,741,233.00
Modificaciones a la Ley de Ingresos Estimada	0.00
Ley de Ingresos Recaudada	134,868,020.25

Concepto	Importe
Presupuesto de Egresos Aprobado	424,741,233.00
Presupuesto de Egresos por Ejercer	281,602,917.63
Modificaciones al Presupuesto de Egresos Aprobado	0.00
Presupuesto de Egresos Devengado	143,138,315.37
Presupuesto de Egresos Pagado	136,612,591.88

CONVENCIONES Y PARQUES

NOTAS A LOS ESTADOS FINANCIEROS AL 30 DE SEPTIEMBRE DE 2020

CIFRAS EN PESOS

III. NOTAS DE GESTIÓN ADMINISTRATIVA

Introducción

Los Estados Financieros de los Entes Públicos, proveen de Información Financiera tanto a los principales usuarios de la misma, así como al propio Congreso del Estado y a los Ciudadanos.

El Objetivo del presente documento, es la revelación del contexto y de los aspectos económicos-financieros más relevantes, que influyeron en las decisiones del período, y que deberán ser considerados en la elaboración de los Estados Financieros, para la mayor comprensión de los mismos y sus particularidades.

De esta manera se informa y explica, la respuesta del Gobierno del Estado, a las condiciones relacionadas con la Información Financiera de cada Período de Gestión; además de exponer aquellas Políticas que podrían afectar la toma de decisiones en períodos posteriores.

De conformidad con lo que establece la Ley General de Contabilidad Gubernamental y los Lineamientos emitidos por el Consejo Nacional de Armonización Contable (CONAC), y demás Disposiciones que establecen las diversas Instancias que tienen injerencia en esta materia, Convenciones y Parques presenta los Estados Financieros correspondientes al Período del 01 al 30 de Septiembre de 2020. Estos expresan las transacciones y operaciones económicas realizadas por este Organismo, de acuerdo a los Principios y Políticas Contables, mediante las cuales fueron elaborados los Registros y la Documentación Financiera correspondiente. Para una mayor exposición de la Información Financiera, se incluyen diversas Notas que amplían el contexto, dentro del cual se generaron los datos. Con el mismo fin, a continuación, se presenta una breve descripción de la estructura y del contenido de la Información Financiera, que integra la Cuenta de la Hacienda Pública del Organismo denominado "Convenciones y Parques", para el Período del 01 de enero al 31 de Septiembre de 2020.

Información Contable

Estado de Flujos de Efectivo.- Presenta los principales cambio ocurridos en la estructura de los resultados financieros del Ente Público, así como los recursos generados o utilizados en su operación y su reflejo final en el Efectivo o Inversiones.

Estado de Actividades.- Tiene como fin informar acerca de la Variación Total del Patrimonio durante un período, proporcionando datos relevantes sobre el resultado de las transacciones que afectan o modifican el Patrimonio del Ente.

Estado de Situación Financiera.- Incluye información acumulativa en tres grandes rubros: Activo, Pasivo y Patrimonio o Hacienda Pública

Estado de Variaciones de la Hacienda Pública.- Incluye los cambios que sufrieron los distintos elementos que componen la Hacienda Pública/Patrimonio

CONVENCIONES Y PARQUES

NOTAS A LOS ESTADOS FINANCIEROS AL 30 DE SEPTIEMBRE DE 2020

CIFRAS EN PESOS

Información Presupuestaria

Para complementar la información presentada, se ha determinado que es adecuado agregar los Estados Presupuestarios, con la intención de mostrar el Comportamiento de los Ingresos y Egresos del Presupuesto, para el Periodo del 01 de enero al 30 de Septiembre de 2020.

Panorama Económico

Las principales condiciones Económico-Financieras, bajo las cuales estuvo operando el Organismo de Convenciones y Parques en el Periodo del 01 de enero al 30 de Septiembre de 2020, fueron atraer eventos de Nivel Nacional e Internacional, como Congresos, Simposios, Foros, Seminarios, Presentaciones, Conciertos, Exposiciones Culturales, Espectáculos, Ferias y Organizaciones de Banquetes.

La actual Administración implementa como una Política Permanente, la búsqueda de mecanismos que permitan incrementar los Recursos destinados al Gasto de Inversión; siempre cuidando que se de en el marco de una Administración donde se fortalezcan los Ingresos Propios, se eficiente y se disminuya el Gasto Corriente. Aún y cuando Convenciones y Parques es un Organismo Público Descentralizado, es susceptible de percibir Participaciones y Aportaciones que permitan su desarrollo.

Cabe mencionar, que debido a la situación de emergencia en la que actualmente se encuentra nuestro país a causa del SARS-CoV-2 COVID 19. Los ingresos por Venta de Bienes y Prestación de Servicios de este Organismo Público Descentralizado se han visto afectados, ya que ha repercutido en los recintos debido a que la mayoría de estos recaudan ingresos a través de los eventos y atracciones los cuales permanecen cerrados.

Autorización e Historia

Con fecha 07 de Diciembre de 1998, se publica en el Periódico Oficial del Estado de Puebla el Decreto de Creación del Centro de Convenciones Puebla, como un Organismo Público Descentralizado de la Administración Pública Estatal, con personalidad jurídica y patrimonio propio, cuyo domicilio está en la Ciudad Capital del Estado de Puebla; el cual tiene a su cargo la Operación y Administración del Centro de Convenciones; el objeto consiste principalmente en establecer la Organización, Operación, Promoción, Realización, Organización y Facilitación en el uso y aprovechamientos de la Infraestructura y los Espacios Inmobiliarios asignados, así como también los Servicios que tengan relación con fines de Interés Público o Privado, siempre que procuren al Autofinanciamiento del Organismo y sean autorizados por la Junta de Gobierno.

Posteriormente con fecha 19 de Marzo de 2014, se publica en el Periódico Oficial del Estado, el Decreto por el que Reforma y Adiciona diversas disposiciones a su Similar, por el que se creó el Organismo Público Descentralizado "Centro de Convenciones Puebla", que atendiendo lo anterior se modifica el nombre del Organismo por el de "Convenciones y Parques", quedando como una Entidad cuyas facultades permitan detonar el potencial Turístico de los Parques de jurisdicción Estatal, con el objeto de que guarde la debida congruencia con la vigente distribución de competencias, así como con la denominación de las Entidades que integran la Administración Pública Estatal.

CONVENCIONES Y PARQUES

NOTAS A LOS ESTADOS FINANCIEROS AL 30 DE SEPTIEMBRE DE 2020

CIFRAS EN PESOS

El Centro de Convenciones Puebla William O. Jenkins, único en América por estar ubicado en pleno Centro Histórico de la ciudad, ha sido instalado sobre edificios de las antiguas fábricas textiles: La Guía, La Esperanza, La Mascota y La Pastora, respetando lo valioso de su existencia, restaurando sus elementos de valor y otorgándoles una nueva vida, a partir de las necesidades y exigencias de la vida moderna.

Ubicado a unos metros del lugar donde se fundó la Ciudad de Puebla, es considerado uno de los mejores escenarios para albergar los más importantes eventos de nivel nacional e internacional.

Organización y Objeto Social

a) Objeto Social:

Consiste principalmente en establecer la Organización y Operación, así como promocionar, realizar y facilitar el uso y aprovechamientos de la infraestructura y los espacios inmobiliarios que le estén asignados a este Organismo Público Descentralizado, denominado "Convenciones y Parques", así como también de los servicios de interés público o privado, siempre que procuren el Autofinanciamiento del Organismo y sean autorizados por su Junta de Gobierno.

b) Principal Actividad:

Promover el Uso y Aprovechamiento de los espacios e inmuebles bajo su Administración, entre los sectores público, privado y social, organizar y coadyuvar a la realización de Eventos que se verifiquen en sus instalaciones, ya sea en el ámbito Municipal, Regional, Estatal, Nacional o Internacional, con el fin de apoyar el desarrollo turístico, económico y social del Estado.

c) Ejercicio Fiscal:

Período del 01 de enero al 30 de Septiembre de 2020

d) Régimen Jurídico:

Organismo Público Descentralizado, con personalidad jurídica y patrimonio propio.

e) Consideraciones Fiscales del Ente:

- Revelar el tipo de contribuciones, que esté obligado a pagar o retener.
- Presentar la Declaración y Pago Provisional Mensual, de Retenciones de Impuestos Sobre la Renta (ISR) por Sueldos y Salarios.
- Informar mensualmente sobre las Operaciones con Terceros, para efectos del Impuesto al Valor Agregado (IVA)
- Presentar la Declaración y Pago Provisional Mensual, del Impuesto Sobre la Renta (ISR), por las retenciones realizadas por Servicios Profesionales.
- Declarar mensualmente el Impuesto al Valor Agregado (IVA)
- Retención del 5 al Millar (Estatal)

f) Estructura Organizacional Básica

CONVENIONES Y PARQUES

NOTAS A LOS ESTADOS FINANCIEROS AL 30 DE SEPTIEMBRE DE 2020

CIFRAS EN PESOS

El registro funcional de la Estructura Organizacional del ente Conveniones y Parques ante la Secretaría de Finanzas y Administración, fue autorizada el 04 de Julio de 2014, con el número de registro GEP1117/05/0002C/07/14, este registro surtió efectos una vez que las modificaciones a nuestro Reglamento Interior fueron publicadas en el Diario Oficial del Estado de Puebla, mismo que fue publicado el 02 de Septiembre de 2015.

g) Fideicomisos, Mandatos y Análogos de los cuales es Fideicomitente o Fiduciario

Fideicomiso: "Fideicomiso para la Conservación de Parques a cargo del Gobierno del Estado de Puebla".

Fideicomitente: Conveniones y Parques

Fiduciario: Banco del Bajío S.A., Institución de Banca Múltiple

Contrato de Fideicomiso: Irrevocable de Administración, Inversión y Fuente de Pago.

Número: No. 16237-06-20

Estatus: Vigente

Bases de Preparación de los Estados Financieros

a) Conveniones y Parques, ha preparado la información con base en los Postulados Básicos de Contabilidad Gubernamental, Marco Conceptual de Contabilidad Gubernamental y Manual de Contabilidad, emitidos por el Consejo Nacional de Armonización Contable (CONAC), adoptados y difundidos por el Consejo de Armonización Contable para el Estado de Puebla (CACEP), Legislación Estatal y Normatividad relacionada, para el ejercicio del Presupuesto.

b) Normatividad Aplicable:

El Estado de Situación Financiera, se presenta de manera Acumulativa y con base en el Devengado, demostrando que Conveniones y Parques, se encuentra a la vanguardia en lo relativo a la Armonización Contable. Los documentos emitidos por el CONAC y difundidos en el Estado por el CACEP, que se encuentran implantados por la Secretaría de Finanzas y Administración, se mencionan a continuación:

- Marco Conceptual de Contabilidad Gubernamental
- Postulados Básicos de Contabilidad Gubernamental
- Normas y Metodologías para la determinación de los Momentos Contables de Egresos y de los Ingresos
- Clasificador por Objeto del Gasto
- Clasificador por Rubro de Ingresos
- Plan de Cuentas
- Lineamientos sobre los Indicadores
- Normas y Metodologías para la emisión de Información Financiera y Estructura de los Estados Financieros Básicos, del ente Público y características de sus Notas
- Manual de Contabilidad Gubernamental

c) Postulados Básicos:

Conveniones y Parques, ha preparado la Información Financiera con base en los Postulados Básicos de Contabilidad Gubernamental, los cuales sustentan de manera técnica el registro de las operaciones, la elaboración y presentación de Estados Financieros; basados en el razonamiento,

CONVENIONES Y PARQUES

NOTAS A LOS ESTADOS FINANCIEROS AL 30 DE SEPTIEMBRE DE 2020

CIFRAS EN PESOS

eficiencia demostrada, respaldo en Legislación Especializada y aplicación de la Ley de Contabilidad Gubernamental.

- d) Normatividad supletoria:
Convenciones y Parques en el Período del 01 de enero al 30 de Septiembre de 2020, no ha utilizado Normas Supletorias para la preparación de Estados Financieros, por lo que fueron realizados conforme al Marco Conceptual de la Contabilidad Gubernamental.

- e) Por implementación de la Base Devengado:
Convenciones y Parques ha preparado la Información Financiera, con base en los Postulados Básicos de Contabilidad Gubernamental, los cuales sustentan de manera técnica el registro de las operaciones, la elaboración y presentación de los Estados Financieros, basados en la aplicación de la Ley General de Contabilidad Gubernamental.

Políticas de Contabilidad Significativas

A continuación se enumeran las Políticas de Contabilidad más significativas, las cuales han sido aplicadas consistentemente en el Período que se presenta.

a. Efectivo y Equivalentes de Efectivo

Incluyen Saldos de Fondos Fijos de Caja, Depósitos Bancarios, Inversiones Financieras de Corto Plazo y Depósitos de Fondos de Terceros en Garantía y/o Administración.

b. Bienes Muebles e Inmuebles

Se registran a su Costo de Adquisición, e incluye el Monto Pagado en Efectivo, Costos Incurridos y el Impuesto al Valor Agregado.

c. Provisiones de Pasivos

Representar obligaciones presentes, por la que de acuerdo al crédito otorgado por nuestros Proveedores, estas serán efectivas de Pago a su Vencimiento.

d. Beneficios a los Empleados

El Organismo no cuenta con planes de Beneficios para los empleados para su jubilación.

e. Patrimonio

Las aportaciones al Patrimonio, Ahorro y Desahorro, se registran a su Costo Histórico.

f. Reconocimiento de Ingresos

CONVENIONES Y PARQUES

NOTAS A LOS ESTADOS FINANCIEROS AL 30 DE SEPTIEMBRE DE 2020

CIFRAS EN PESOS

Los Ingresos Propios se reconocen en Resultados, cuando existe jurídicamente el Derecho de Cobro.

g. Reconocimiento de Gastos

Se registran cuando existe una obligación de Pago, por la adquisición de Bienes y Servicios.

Posición en Moneda Extranjera y Protección por Riesgo Cambiario.

No Aplica.

Reporte Analítico del Activo

- a. Vida Útil o porcentajes de depreciación, deterioro o amortización utilizados en los diferentes tipos de activos.**
Los años de Vida útil y porcentajes de depreciación se aplican de acuerdo a los "Parámetros de estimación de Vida Útil" emitidos por el Concejo Nacional de Armonización Contable.
- b. Cambios en el porcentaje de depreciación o valor residual de los activos.**
No Aplica
- c. Importe de los gastos capitalizados en el Ejercicio tanto financieros como de investigación y desarrollo**
En el periodo que se reporta no hemos tenido gastos capitalizados.
- d. Riesgos por tipo de cambio o tipo de interés de las inversiones financieras.**
No existen riesgos en las inversiones financieras.
- e. Valor activado en el ejercicio de los bienes construidos por la entidad.**
No Aplica
- f. Otras circunstancias de carácter significativo que afecten el activo, tales como bienes en garantía señalados en embargos, litigios, títulos de inversiones entregados en garantía, baja significativa del valor de inversiones financieras, etc.**
No Aplica
- g. Desmantelamiento de activos, procedimientos, implicaciones, efectos contables.**
No Aplica
- h. Administración de activos; planeación con el objetivo de que el ente los utilice de manera más efectiva**
Los activos son administrados eficientemente.

Fideicomiso Mandatos y Análogos.

Fideicomiso: "Fideicomiso para la Conservación de Parques a cargo del Gobierno del Estado de Puebla".

Fideicomitente: Convenciones y Parques

Fiduciario: Banco del Bajío S.A., Institución de Banca Múltiple

CONVENCIONES Y PARQUES

NOTAS A LOS ESTADOS FINANCIEROS AL 30 DE SEPTIEMBRE DE 2020

CIFRAS EN PESOS

Contrato de Fideicomiso: Irrevocable de Administración, Inversión y Fuente de Pago.
Número: No. 16237-06-20
Estatus: Vigente

Reporte de la recaudación

a. Análisis de la recaudación del comportamiento de la recaudación correspondiente al ente público o cualquier tipo de ingreso.

Durante los primeros meses del año los ingresos se mantuvieron estables, a partir del mes de marzo los ingresos disminuyeron considerablemente a raíz de pandemia provocada por el Virus SARS-CoV2 (COVID-19). A finales del mes de marzo las atracciones ubicadas dentro de los parques así como el Planetario tuvieron que suspender actividades y el principios del mes de mayo, Estrella de Puebla y Teleférico también tuvieron que suspender actividades; el impacto de la pandemia y el confinamiento representó un enorme choque negativo en los ingresos del Organismo. A partir del mes de Septiembre con el proceso de reapertura gradual los ingresos han aumentado en comparación al mes de julio por ejemplo, sin embargo no se han alcanzado los niveles de ingreso comparados con el mismo mes del año anterior.

b. Proyección de la recaudación de ingresos en el mediano plazo.

Se estima que para los meses de octubre a diciembre la nueva normalidad seguirá afectando las actividades económicas y que no podrán regresar a sus condiciones previas en tanto no se cuente con una solución más definitiva al tema de la pandemia. En ese sentido, se proyecta que las atracciones estarán operando al 30 % lo que implicaría que el aumento de los ingresos será también paulatino y bajos en comparación al año inmediato anterior.

Información sobre la deuda y el reporte analítico de la deuda

El reporte Analítico de la deuda se integra por las cuentas por pagar, Fondos y bienes de terceros en garantía y/o administración, provisiones y otros pasivos a corto plazo, de los cuales de los más representativos, el 57.18% correspondo a la cuenta de Proveedores y el 20.11% a la cuenta de Retenciones y Contribuciones por pagar.

Calificaciones otorgadas

No Aplica

Procesos de mejora

a. Principales políticas de Control interno.

Se cuenta con Manual de Contabilidad, así como también manuales de Organización y de Procedimientos.

La Contabilidad se realiza en base acumulativa y cumple con los postulados básicos de contabilidad.

Se cuenta con un Sistema de Contabilidad que cumple cuenta con la Normatividad Vigente.

El Organismo cuenta con un Comité de Ética.

b. Medidas de desempeño Financiero metas y alcance.

No se cuenta con Medidas de Desempeño Financiero.

CONVENCIONES Y PARQUES

NOTAS A LOS ESTADOS FINANCIEROS AL 30 DE SEPTIEMBRE DE 2020

CIFRAS EN PESOS

Información por segmentos

Este Organismo se encuentra sectorizado a la industria del Turismo, debido a que su operación principal es atraer eventos nacionales e internacionales, promoviendo así el Turismo del Estado de Puebla.

Eventos posteriores al cierre

No se registró evento económico alguno, posterior al cierre del Periodo del 01 al 30 de Septiembre de 2020, que modifique las cifras presentadas.

Partes relacionadas

No Aplica

Responsabilidad sobre la presentación razonable de la información contable.

“Bajo protesta de decir verdad declaramos que los Estados Financieros y sus notas, son razonablemente correctos y son responsabilidad del emisor”.



Responsable
Mauricio Cacho Pérez
Director Ejecutivo



Autoriza
Cristóbal Guevara Corona
Encargado de Despacho de la
Dirección Administrativa

CONVENCIONES Y PARQUES

ESTADO ANALÍTICO DEL ACTIVO
Del 1 de Enero al 30 de Septiembre de 2020
(Cifras en pesos)

Concepto	Saldo Inicial 1	Cargos del periodo 2	Abonos del periodo 3	Saldo final 4=(1+2-3)	Variación del periodo 5=(4-1)
ACTIVO	922,377,477.44	643,136,732.77	660,537,904.59	904,976,305.62	-17,401,171.82
ACTIVO CIRCULANTE	69,157,353.25	643,169,193.80	660,652,052.82	51,674,494.23	-17,482,859.02
EFFECTIVO Y EQUIVALENTES	58,435,581.60	471,474,922.06	485,893,205.05	44,017,298.61	-14,418,282.99
DERECHOS A RECIBIR EFECTIVO O EQUIVALENTES	9,606,956.51	166,237,560.59	168,790,125.97	7,094,391.13	-2,552,565.38
DERECHOS A RECIBIR BIENES O SERVICIOS	711,758.82	218,989.00	597,850.82	332,897.00	-378,861.82
INVENTARIOS	432,302.65	2,929,317.55	3,105,575.22	252,044.98	-180,257.67
ALMACENES	241,903.68	2,312,404.60	2,265,295.76	289,012.52	47,108.84
ESTIMACIÓN POR PÉRDIDAS O DETERIORO DE ACTIVOS CIRCULANTES	-271,150.01	0.00	0.00	-271,150.01	0.00
OTROS ACTIVOS CIRCULANTES	0.00	0.00	0.00	0.00	0.00
ACTIVO NO CIRCULANTE	853,220,124.19	-32,461.03	-114,148.23	853,301,811.39	81,687.20
INVERSIONES FINANCIERAS A LARGO PLAZO	0.00	0.00	0.00	0.00	0.00
DERECHOS A RECIBIR EFECTIVO O EQUIVALENTES A LARGO PLAZO	0.00	0.00	0.00	0.00	0.00
BIENES INMUEBLES, INFRAESTRUCTURA Y CONSTRUCCIONES EN PROCESO	487,831,765.97	0.00	0.00	487,831,765.97	0.00
BIENES MUEBLES	396,859,785.21	-32,461.03	0.00	396,827,324.18	-32,461.03
ACTIVOS INTANGIBLES	18,159,319.47	0.00	0.00	18,159,319.47	0.00
DEPRECIACIÓN, DETERIORO Y AMORTIZACIÓN ACUMULADA DE BIENES	-49,630,746.46	0.00	114,148.23	-49,516,598.23	114,148.23
ACTIVOS DIFERIDOS	0.00	0.00	0.00	0.00	0.00
ESTIMACIÓN POR PÉRDIDA O DETERIORO DE ACTIVOS NO CIRCULANTES	0.00	0.00	0.00	0.00	0.00
OTROS ACTIVOS NO CIRCULANTES	0.00	0.00	0.00	0.00	0.00


Bajo protesta de decir verdad declaramos que los Estados Financieros y sus notas, son razonablemente correctos y son responsabilidad del emisor.

CONVENCIONES Y PARQUES

ESTADO ANALÍTICO DEL ACTIVO
Del 1 de Enero al 30 de Septiembre de 2020
(Cifras en pesos)



MAURICIO CACHO PÉREZ
DIRECTOR EJECUTIVO



CRISTÓBAL GENERAL CORONA
ENCARGADO DE DESPACHO DE LA DIR. ADMVA.

CONVENCIONES Y PARQUES


ESTADO ANALÍTICO DE LA DEUDA Y OTROS PASIVOS
Del 1 de Enero al 30 de Septiembre de 2020
(Cifras en pesos)

DENOMINACIÓN DE LAS DEUDAS	Moneda de Contratación	Institución o País Acreedor	Saldo Inicial del Periodo	Saldo Final del Periodo
DEUDA PÚBLICA				
CORTO PLAZO				
DEUDA INTERNA				
Instituciones de Crédito			0.00	0.00
Títulos y Valores			0.00	0.00
Arrendamientos financieros			0.00	0.00
DEUDA EXTERNA				
Organismos Financieros Internacionales			0.00	0.00
Deuda Bilateral			0.00	0.00
Títulos y Valores			0.00	0.00
Arrendamientos Financieros			0.00	0.00
SUBTOTAL CORTO PLAZO			0.00	0.00
LARGO PLAZO				
DEUDA INTERNA				
Instituciones de Crédito			0.00	0.00
Títulos y Valores			0.00	0.00
Arrendamientos financieros			0.00	0.00
DEUDA EXTERNA				
Organismos Financieros Internacionales			0.00	0.00
Deuda Bilateral			0.00	0.00
Títulos y Valores			0.00	0.00
Arrendamientos Financieros			0.00	0.00
SUBTOTAL LARGO PLAZO			0.00	0.00
OTROS PASIVOS			24,713,950.98	11,594,866.97
TOTAL DEUDA Y OTROS PASIVOS			24,713,950.98	11,594,866.97

Bajo protesta de decir verdad declaramos que los Estados Financieros y sus notas, son razonablemente correctos y son responsabilidad del emisor.



MAURICIO CAYHO PÉREZ
DIRECTOR EJECUTIVO



CRISTÓBAL GUEVARA CORONA
ENCARGADO DE DESPACHO DE LA DIR. ADMVA.

CONVENCIONES Y PARQUES

ESTADO ANALÍTICO DE INGRESOS

Del 1 de Enero al 30 de Septiembre de 2020
(Cifras en pesos)

Rubro de Ingresos	Ingreso Estimado (1)	Ampliaciones y Reducciones (2)	Ingreso Modificado (3=1+2)	Ingreso Devengado (4)	Ingreso Recaudado (5)	Diferencia (6=5-1)
IMPUESTOS	0.00	0.00	0.00	0.00	0.00	0.00
CUOTAS Y APORTACIONES DE SEGURIDAD SOCIAL	0.00	0.00	0.00	0.00	0.00	0.00
CONTRIBUCIONES DE MEJORAS	0.00	0.00	0.00	0.00	0.00	0.00
DERECHOS	340,000.00	91.42	340,091.42	245,646.46	245,646.46	-94,353.54
PRODUCTOS	0.00	0.00	0.00	0.00	0.00	0.00
APROVECHAMIENTOS	334,401,233.00	0.00	334,401,233.00	56,964,658.21	56,634,373.79	-277,766,859.21
INGRESOS POR VENTAS DE BIENES, PRESTACIÓN DE SERVICIOS Y OTROS INGRESOS PARTICIPACIONES, APORTACIONES, CONVENIOS, INCENTIVOS DERIV. DE LA COLAB. FISCAL Y FONDOS DIST. DE APORT	0.00	0.00	0.00	0.00	0.00	0.00
TRANSFERENCIAS, ASIGNACIONES, SUBSIDIOS Y SUBVENCIONES, Y PENSIONES Y JUBILACIONES	90,000,000.00	-91.42	89,999,908.58	77,988,000.00	77,988,000.00	-12,012,000.00
INGRESOS DERIVADOS DE FINANCIAMIENTOS	0.00	0.00	0.00	0.00	0.00	0.00
TOTAL	424,741,233.00	0.00	424,741,233.00	135,198,304.67	134,868,020.25	0.00
					Ingresos Excedentes	0.00

ESTADO ANALÍTICO DE INGRESOS
Del 1 de Enero al 30 de Septiembre de 2020
(Cifras en pesos)

Estado Analítico de Ingresos por Fuente de Financiamiento	Ingreso Estimado (1)	Ampliaciones/ Reducciones (2)	Ingreso Modificado (3=1+2)	Ingreso Devengado (4)	Ingreso Recaudado (5)	Diferencia (6=5-1)
INGRESOS DEL PODER EJECUTIVO FEDERAL O ESTATAL Y DE LOS MUNICIPIOS	0.00	0.00	0.00	0.00	0.00	0.00
IMPUESTOS	0.00	0.00	0.00	0.00	0.00	0.00
CUOTAS Y APORTACIONES DE SEGURIDAD SOCIAL	0.00	0.00	0.00	0.00	0.00	0.00
CONTRIBUCIONES DE MEJORAS	0.00	0.00	0.00	0.00	0.00	0.00
DERECHOS	0.00	0.00	0.00	0.00	0.00	0.00
PRODUCTOS	0.00	0.00	0.00	0.00	0.00	0.00
APROVECHAMIENTOS	0.00	0.00	0.00	0.00	0.00	0.00
PARTICIPACIONES, APORTACIONES, CONVENIOS, INCENTIVOS DERIV. DE LA COLAB. FISCAL Y FONDOS DIST. DE APORT	0.00	0.00	0.00	0.00	0.00	0.00
TRANSFERENCIAS, ASIGNACIONES, SUBSIDIOS Y SUBVENCIONES, Y PENSIONES Y JUBILACIONES	0.00	0.00	0.00	0.00	0.00	0.00
INGRESOS DE LOS ENTES PÚBLICOS DE LOS PODERES LEGISLATIVO Y JUDICIAL, DE LOS ÓRGANOS AUTÓNOMOS Y DEL SECTOR PARAESTATAL O PARAMUNICIPAL, ASÍ COMO DE LAS EMPRESAS PRODUCTIVAS DEL ESTADO	424,741,233.00	0.00	424,741,233.00	135,198,304.57	134,868,020.25	-289,873,212.75
CUOTAS Y APORTACIONES DE SEGURIDAD SOCIAL	0.00	0.00	0.00	0.00	0.00	0.00
PRODUCTOS	340,000.00	91.42	340,091.42	245,646.46	245,646.46	-94,353.54
INGRESOS POR VENTAS DE BIENES, PRESTACIÓN DE SERVICIOS Y OTROS INGRESOS	334,401,233.00	0.00	334,401,233.00	56,964,658.21	56,634,373.79	-277,766,859.21
TRANSFERENCIAS, ASIGNACIONES, SUBSIDIOS Y SUBVENCIONES, Y PENSIONES Y JUBILACIONES	90,000,000.00	-91.42	89,999,908.58	77,888,000.00	77,986,000.00	-12,012,000.00

CONVENCIONES Y PARQUES

ESTADO ANALÍTICO DE INGRESOS
Del 1 de Enero al 30 de Septiembre de 2020
(Cifras en pesos)

Estado Analítico de Ingresos por Fuente de Financiamiento	Ingreso Estimado (1)	Ampliaciones/ Reducciones (2)	Ingreso Modificado (3+1+2)	Ingreso Devengado (4)	Ingreso Recaudado (5)	Diferencia (6-5-1)
INGRESOS DERIVADOS DE FINANCIAMIENTO	0.00	0.00	0.00	0.00	0.00	0.00
INGRESOS DERIVADOS DE FINANCIAMIENTOS	0.00	0.00	0.00	0.00	0.00	0.00
TOTAL	424,741,233.00	0.00	424,741,233.00	135,198,304.67	134,868,020.25	Ingresos Excedentes 0.00

Bajo protesta de decir verdad declaramos que los Estados Financieros y sus notas,
son razonablemente correctos y son responsabilidad del emisor.


MAURICIO CACHO PÉREZ
DIRECTOR EJECUTIVO


CRISTÓBAL GUEVARA CORONA
ENCARGADO DE DESPACHO DE LA DIR. ADMVA.

CONVENCIONES Y PARQUES

ESTADO ANALÍTICO DEL EJERCICIO DEL PRESUPUESTO DE EGRESOS
 CLASIFICACIÓN ECONÓMICA (POR TIPO DE GASTO)
 Del 1 de Enero al 30 de Septiembre de 2020
 (Cifras en pesos)

Concepto	Egreso Aprobado (1)	Ampliaciones/Reducciones (2)	Egreso Modificado (3-1+2)	Egreso Devengado (4)	Egreso Pagado (5)	Subejercicio (6-3-4)
1 GASTO CORRIENTE	419,741,233.00	0.00	419,741,233.00	143,002,938.04	136,502,473.96	276,738,294.96
2 GASTO DE CAPITAL	5,000,000.00	0.00	5,000,000.00	135,377.33	110,117.92	4,864,622.67
3 AMORTIZACIÓN DE LA DEUDA Y DIMINUCIÓN DE PASIVOS	0.00	0.00	0.00	0.00	0.00	0.00
4 PENSIONES Y JUBILACIONES	0.00	0.00	0.00	0.00	0.00	0.00
5 PARTICIPACIONES	0.00	0.00	0.00	0.00	0.00	0.00
TOTAL DEL GASTO	424,741,233.00	0.00	424,741,233.00	143,138,315.37	136,612,591.88	281,602,917.63

Bajo protesta de decir verdad declaramos que los Estados Financieros y sus notas, son razonablemente correctos y son responsabilidad del emisor.


 MAURICIO CACHO PÉREZ
 DIRECTOR EJECUTIVO


 CRISTÓBAL GUEVARA CORONA
 ENCARGADO DE DESPACHO DE LA DIR. ADMVA.

CONVENCIONES Y PARQUES

ESTADO ANALÍTICO DEL EJERCICIO DEL PRESUPUESTO DE EGRESOS
 CLASIFICACIÓN ADMINISTRATIVA
 Del 1 de Enero al 30 de Septiembre de 2020
 (Cifras en pesos)

Concepto	Egreso Aprobado (1)	Ampliaciones/Reducciones (2)	Egreso Modificado (3=1+2)	Egreso Devengado (4)	Egreso Pagado (5)	Subejercicio (6=3-4)
2						
SECTOR PUBLICO DE LAS ENTIDADES FEDERATIVAS	424,741,233.00	0.00	424,741,233.00	143,138,315.37	136,612,591.88	281,602,917.63
2.1						
SECTOR PUBLICO NO FINANCIERO	424,741,233.00	0.00	424,741,233.00	143,138,315.37	136,612,591.88	281,602,917.63
2.1.1						
GOBIERNO GENERAL ESTATAL O DEL DISTRITO FEDERAL	424,741,233.00	0.00	424,741,233.00	143,138,315.37	136,612,591.88	281,602,917.63
2.1.1.1						
ENTIDADES PARASTATALES Y FIDEICOMISOS NO EMPRESARIALES Y NO FINANCIEROS	424,741,233.00	0.00	424,741,233.00	143,138,315.37	136,612,591.88	281,602,917.63
2.1.1.1.2						
CONVENCIONES Y PARQUES	424,741,233.00	0.00	424,741,233.00	143,138,315.37	136,612,591.88	281,602,917.63
000						
PAMO GENERAL	0.00	0.00	0.00	0.00	0.00	0.00
1						
CENTRO DE CONVENCIONES PUEBLA	54,118,521.14	758,103.11	54,876,624.25	9,913,856.03	9,346,993.31	44,962,768.22
10						
PARQUE METROPOLITANO	4,736,991.24	2,225,794.21	6,962,785.45	4,753,602.62	4,725,672.95	2,209,182.83
100						
LOCAL PARQUE DEL ARTE	0.00	0.00	0.00	0.00	0.00	0.00
101						
OTRAS TRANSFERENCIAS	1,200.00	1,189.00	2,389.00	2,198.00	2,198.00	191.00
102						
FIDEICOMISO ESTRELLA DE PUEBLA	4,083,175.00	-533,988.22	3,549,186.78	1,146,612.98	916,063.44	2,402,573.80
103						
FIDEICOMISO EX HACIENDA DE CHAULTLA	3,693,726.00	-882,583.87	3,211,142.13	1,678,983.01	1,247,541.61	1,532,159.12
104						
FIDEICOMISO O.P.D. BANORTE	0.00	0.00	0.00	0.00	0.00	0.00
105						
FIDEICOMISO O.P.D. BAJIO	0.00	0.00	0.00	0.00	0.00	0.00
106						
UNIDAD DE SERVICIOS CAFETERIA CONVENCIONES	45,300.00	0.00	45,300.00	5,444.69	5,444.69	39,855.31
107						
UNIDAD DE SERVICIOS TACOS AMERICA	176,323.34	-82,665.16	93,658.18	1,517.24	1,517.24	92,140.94
108						
PROYECTOS INTEGRALES DE PARQUES LINEALES	270,480.00	4,107,487.42	4,377,967.42	4,285,100.19	4,275,503.16	92,867.23
109						
FIDEICOMISO PROYECTOS INTEGRALES DE PARQUES LINEALES	10,422,790.00	-4,261,560.09	6,161,229.91	1,122,460.62	555,254.49	5,038,769.29
11						
PARQUE BICENTENARIO	1,953,727.02	652,666.83	2,606,393.85	1,573,991.15	1,524,577.08	1,032,402.70
110						
SANTA ROSA ESTACIONAMIENTO	0.00	0.00	0.00	0.00	0.00	0.00
111						
OTROS RECURSOS	0.00	0.00	0.00	0.00	0.00	0.00
112						
NO UTILIZAR	0.00	0.00	0.00	0.00	0.00	0.00
113						
NO UTILIZAR	0.00	0.00	0.00	0.00	0.00	0.00
114						
NO UTILIZAR	0.00	0.00	0.00	0.00	0.00	0.00
115						
NO UTILIZAR	0.00	0.00	0.00	0.00	0.00	0.00
116						
NO UTILIZAR	0.00	0.00	0.00	0.00	0.00	0.00
117						
NO UTILIZAR	0.00	0.00	0.00	0.00	0.00	0.00
118						
NO UTILIZAR	0.00	0.00	0.00	0.00	0.00	0.00
119						
NO UTILIZAR	0.00	0.00	0.00	0.00	0.00	0.00
12						
PARQUE DEL ARTE	3,790,336.58	758,883.66	4,549,220.24	2,516,257.96	2,503,348.43	2,032,962.28
120						
NO UTILIZAR	0.00	0.00	0.00	0.00	0.00	0.00
121						
NO UTILIZAR	0.00	0.00	0.00	0.00	0.00	0.00
122						
NO UTILIZAR	0.00	0.00	0.00	0.00	0.00	0.00
123						
NO UTILIZAR	0.00	0.00	0.00	0.00	0.00	0.00
124						
NO UTILIZAR	0.00	0.00	0.00	0.00	0.00	0.00

CONVENCIONES Y PARQUES

ESTADO ANALÍTICO DEL EJERCICIO DEL PRESUPUESTO DE EGRESOS
 CLASIFICACIÓN ADMINISTRATIVA
 Del 1 de Enero al 30 de Septiembre de 2020
 (Cifras en pesos)

Concepto	Egreso Aprobado (1)	Ampliaciones/ Reducciones (2)	Egreso Modificado (3=1+2)	Egreso Devengado (4)	Egreso Pagado (5)	Subejercicio (6=3-4)
125 NO UTILIZAR	0.00	0.00	0.00	0.00	0.00	0.00
126 NO UTILIZAR	0.00	0.00	0.00	0.00	0.00	0.00
127 NO UTILIZAR	0.00	0.00	0.00	0.00	0.00	0.00
128 NO UTILIZAR	0.00	0.00	0.00	0.00	0.00	0.00
129 NO UTILIZAR	0.00	0.00	0.00	0.00	0.00	0.00
13 LAGO DE LA CONCORDIA	1,590,595.27	1,200.00	1,591,795.27	864,630.56	861,498.90	727,164.61
130 NO UTILIZAR	0.00	0.00	0.00	0.00	0.00	0.00
131 NO UTILIZAR	0.00	0.00	0.00	0.00	0.00	0.00
132 NO UTILIZAR	0.00	0.00	0.00	0.00	0.00	0.00
133 NO UTILIZAR	0.00	0.00	0.00	0.00	0.00	0.00
134 NO UTILIZAR	0.00	0.00	0.00	0.00	0.00	0.00
135 NO UTILIZAR	0.00	0.00	0.00	0.00	0.00	0.00
136 NO UTILIZAR	0.00	0.00	0.00	0.00	0.00	0.00
137 NO UTILIZAR	0.00	0.00	0.00	0.00	0.00	0.00
138 NO UTILIZAR	0.00	0.00	0.00	0.00	0.00	0.00
139 NO UTILIZAR	0.00	0.00	0.00	0.00	0.00	0.00
14 MÓDULO DE INFORMACIÓN DEL RÍO ATOVAC	1,297,525.88	53,998.54	1,351,524.42	734,318.04	732,333.46	616,806.38
140 NO UTILIZAR	0.00	0.00	0.00	0.00	0.00	0.00
141 NO UTILIZAR	0.00	0.00	0.00	0.00	0.00	0.00
142 NO UTILIZAR	0.00	0.00	0.00	0.00	0.00	0.00
143 NO UTILIZAR	0.00	0.00	0.00	0.00	0.00	0.00
144 NO UTILIZAR	0.00	0.00	0.00	0.00	0.00	0.00
145 NO UTILIZAR	0.00	0.00	0.00	0.00	0.00	0.00
146 NO UTILIZAR	0.00	0.00	0.00	0.00	0.00	0.00
147 NO UTILIZAR	0.00	0.00	0.00	0.00	0.00	0.00
148 NO UTILIZAR	0.00	0.00	0.00	0.00	0.00	0.00
149 NO UTILIZAR	0.00	0.00	0.00	0.00	0.00	0.00
15 PARQUE LINEAL 1	1,734,029.22	-445.52	1,733,583.70	1,111,049.33	1,104,741.55	622,534.37
151 NO UTILIZAR	0.00	0.00	0.00	0.00	0.00	0.00
152 NO UTILIZAR	0.00	0.00	0.00	0.00	0.00	0.00
153 NO UTILIZAR	0.00	0.00	0.00	0.00	0.00	0.00
154 NO UTILIZAR	0.00	0.00	0.00	0.00	0.00	0.00
155 NO UTILIZAR	0.00	0.00	0.00	0.00	0.00	0.00
156 NO UTILIZAR	0.00	0.00	0.00	0.00	0.00	0.00
16 CENTRO CIVICO CULTURAL 5 DE MAYO	7,643,006.69	3,727,843.40	11,370,850.09	7,641,622.95	7,603,609.37	3,729,227.14
162 NO UTILIZAR	0.00	0.00	0.00	0.00	0.00	0.00
163 NO UTILIZAR	0.00	0.00	0.00	0.00	0.00	0.00
165 NO UTILIZAR	0.00	0.00	0.00	0.00	0.00	0.00
17 PARQUE DEL TELEFERICO	440,808.57	0.00	440,808.57	184,706.77	183,727.07	256,101.80
18 PARQUE DE LA NIÑEZ	1,803,644.26	549,875.16	2,353,519.42	1,385,980.52	1,373,678.28	967,538.90
19 PARQUE LINEAL 2	0.00	0.00	0.00	0.00	0.00	0.00

CONVENCIONES Y PARQUES

ESTADO ANALÍTICO DEL EJERCICIO DEL PRESUPUESTO DE EGRESOS
 CLASIFICACIÓN ADMINISTRATIVA
 Del 1 de Enero al 30 de Septiembre de 2020
 (Cifras en pesos)

Concepto	Egreso Aprobado (1)	Ampliaciones/Reducciones (2)	Egreso Modificado (3=1+2)	Egreso Devengado (4)	Egreso Pagado (5)	Subejercicio (6=3-4)
2 AUDITORIO METROPOLITANO	14,626,920.96	-428,619.92	14,198,301.04	4,494,716.27	4,303,040.78	9,793,584.77
20 PARQUE FLOR DEL BOSQUE	6,467,205.52	1,037,554.27	7,504,759.79	3,990,278.01	3,969,523.06	3,533,981.78
21 PARQUE RAFAELA PADILLA	713,293.70	267,730.44	981,024.14	606,306.95	568,791.30	374,717.19
22 PARQUE LA CONSTANCIA	3,055,660.73	1,374,295.72	4,429,956.45	2,701,621.99	2,685,168.73	1,728,334.46
23 PARQUE METROPOLITANO SAN JOSÉ CHIAPA	2,356,911.66	0.00	2,356,911.66	987,675.23	985,296.87	1,369,236.43
24 PARQUE CHOLULA	1,554,702.44	897,639.72	2,452,342.16	1,363,619.88	1,326,123.04	1,088,722.28
25 PARQUE LINEAL 3	985,497.44	3,600.00	989,097.44	529,290.55	526,653.82	459,806.89
26 UNIDAD DE SERVICIOS PUNTA DEL CIELO FUERTES	0.00	0.00	0.00	0.00	0.00	0.00
27 UNIDAD DE SERVICIOS COFFEE YORK FUERTES	4,800.00	0.00	4,800.00	1,436.00	1,436.00	3,364.00
28 UNIDAD DE SERVICIOS COFFEE YORK LINEAL	4,800.00	0.00	4,800.00	1,077.00	1,077.00	3,723.00
29 UNIDAD DE SERVICIOS 100% NATURAL	6,000.00	0.00	6,000.00	5,253.64	5,253.64	746.36
3 EXHACIENDA DE CHAULTA	13,786,135.29	1,257,830.38	15,043,965.67	5,622,176.72	5,603,318.84	9,421,788.95
30 UNIDAD DE SERVICIOS PASTALICIOS	0.00	0.00	0.00	0.00	0.00	0.00
31 UNIDAD DE SERVICIOS BARBACOA EMILIANO	0.00	0.00	0.00	0.00	0.00	0.00
32 UNIDAD DE SERVICIOS CEMITAS EL CARMEN	0.00	0.00	0.00	0.00	0.00	0.00
33 UNIDAD DE SERVICIOS FUNTA DEL CIELO CIS	4,800.00	0.00	4,800.00	3,830.27	3,830.27	969.73
34 UNIDAD DE SERVICIOS COFFEE YORK MÚSICA	0.00	0.00	0.00	0.00	0.00	0.00
35 UNIDAD DE SERVICIOS MI VIEJO FUEBLITO	0.00	0.00	0.00	0.00	0.00	0.00
36 UNIDAD DE SERVICIOS PUNTA DEL CIELO METROPOLITANO	0.00	0.00	0.00	0.00	0.00	0.00
37 UNIDAD DE SERVICIOS ITALIAN COFFEE	0.00	0.00	0.00	0.00	0.00	0.00
38 UNIDAD DE SERVICIOS RESTAURANTE BACKSTAGE	10,360.00	0.00	10,360.00	26.24	26.24	10,333.76
39 UNIDAD DE SERVICIOS RESTAURANTE EX HACIENDA	7,417,610.70	-110,144.78	7,307,465.92	2,800,882.31	2,527,447.62	4,506,583.61
4 CENTRO EXPOSITOR	104,711,516.23	2,911,205.10	107,622,721.33	50,178,611.16	49,339,815.42	57,444,110.17
40 UNIDAD DE SERVICIOS CAFÉ EXPO	634,523.34	-45,331.37	589,191.97	229,199.19	228,919.61	359,992.78
41 UNIDAD DE SERVICIOS RESTAURANTE EXPO	32,000.00	2,844.85	34,844.85	2,844.85	2,844.85	32,000.00
42 UNIDAD DE SERVICIOS CAFETERIA TELEFERICO	393,323.34	-84,520.29	308,803.05	12,762.87	12,762.87	296,040.18
43 UNIDAD DE SERVICIOS CAFETERIA BARROCO	313,804.10	-5,911.20	307,892.90	93,088.18	93,088.18	214,804.72
44 UNIDAD DE SERVICIOS RESTAURANTE BARROCO	6,588,915.83	-9,576.23	6,579,339.60	1,947,681.71	1,745,002.04	4,631,657.89
45 UNIDAD DE SERVICIOS CAFETERIA FLOR DEL BOSQUE	34,320.00	43.33	34,363.33	8,800.44	8,800.44	25,562.89
46 UNIDAD DE SERVICIOS RESTAURANTE FLOR DEL BOSQUE	372,025.62	-129,137.42	242,888.20	2,978.25	2,446.26	239,909.95
47 UNIDAD DE SERVICIOS DULCERIA MI DULCE PUEBLA	689,878.72	-3,110.37	686,768.35	97,700.13	97,547.73	589,068.22
48 UNIDAD DE SERVICIOS PALETERIA LA POBLANITA	403,146.78	0.00	403,146.78	48,073.13	47,920.73	355,073.65
49 UNIDAD DE SERVICIOS SNACK	3,132,059.30	-309,322.35	2,822,736.95	320,675.48	320,070.97	2,502,061.47

CONVENCIONES Y PARQUES

ESTADO ANALÍTICO DEL EJERCICIO DEL PRESUPUESTO DE EGRESOS
 CLASIFICACIÓN ADMINISTRATIVA
 Del 1 de Enero al 30 de Septiembre de 2020
 (Cifras en pesos)

Concepto	Egreso Aprobado (1)	Ampliaciones/Reducciones (2)	Egreso Modificado (3=1+2)	Egreso Devengado (4)	Egreso Pagado (5)	Subejercicio (6=3-4)
5 FERIA DE PUEBLA	57,097,240.00	-3,762,097.66	53,335,142.34	292,851.32	221,211.32	53,042,291.02
50 UNIDAD DE SERVICIOS DE ALIMENTOS	8,340,763.94	-35,280.82	8,305,483.12	491,846.79	487,812.98	7,813,636.33
51 UNIDAD DE SERVICIOS ARTESANÍAS	101,800.00	-15,055.63	86,744.37	85,004.37	85,004.37	1,740.00
52 UNIDAD DE SERVICIOS AGRONEGOCIOS	0.00	0.00	0.00	0.00	0.00	0.00
53 CEDEFOR	0.00	0.00	0.00	0.00	0.00	0.00
54 COCINA CENTRAL	6,731,247.34	-28,693.32	6,702,554.02	1,823,627.55	1,767,694.39	4,878,926.47
55 UNIDAD DE SERVICIOS SNACK ESTADIO	21,500.00	0.00	21,500.00	0.00	0.00	21,500.00
56 UNIDAD DE SERVICIOS SNACK AUDITORIO METROPOLITANO	1,929,600.00	7,610.64	1,937,210.64	240,601.80	240,601.80	1,696,608.84
57 CENTRO DE NEGOCIOS	120.00	1,797.31	1,917.31	1,863.85	1,863.85	53.46
58 UNIDAD DE SERVICIOS CAFE PUNTA DEL CIELO MUSEO ARMAS	0.00	0.00	0.00	0.00	0.00	0.00
59 MINIGOLF	0.00	0.00	0.00	0.00	0.00	0.00
6 ESTRELLA DE PUEBLA	7,889,945.85	819,991.22	8,709,937.07	3,460,128.85	3,407,870.63	5,249,808.22
60 UNIDAD DE SERVICIOS CAFE ARMAS	0.00	0.00	0.00	0.00	0.00	0.00
61 UNIDAD DE SERVICIO CAFETERIA PLANETARIO	516,601.78	448.88	517,050.66	53,571.62	53,419.22	463,479.04
62 UNIDAD DE SERVICIOS PARK GRILL	0.00	0.00	0.00	0.00	0.00	0.00
63 UNIDAD DE SERVICIO SNACK AUDITORIO DE LA REFORMA	28,240.00	-47.04	28,192.96	10.00	10.00	28,182.96
64 CENTRO DE CONVENCIONES SAN JOSE CHIAPA	50,000.00	802,440.00	852,440.00	807,924.08	807,924.08	44,515.92
65 AUDITORIO DE LA REFORMA	660,980.00	-21,813.46	639,166.54	382,687.12	341,966.49	256,473.42
66 UNIDAD DE SERVICIO SNACK TEATRO PRINCIPAL	52,100.00	243.01	52,343.01	3,628.27	3,628.27	48,714.74
67 TEATRO PRINCIPAL	2,797,036.28	61,992.73	2,859,029.01	1,351,995.28	1,299,496.95	1,507,033.73
68 VIDEO MAPPING	1,304,542.41	0.00	1,304,542.41	733,385.21	731,058.93	571,157.20
69 NO UTILIZAR	0.00	0.00	0.00	0.00	0.00	0.00
7 TELEFÉRICO PUEBLA	6,751,796.79	382,729.94	7,134,526.73	3,905,815.52	3,867,013.02	3,228,711.21
70 FIDEICOMISO CONCENTRADORA NO.16237-06-20	160,680.00	-529.00	160,151.00	1,745.66	1,745.66	158,405.34
71 FIDEICOMISO CENTRO CIVICO CULTURAL 5 DE MAYO	12,753,710.00	-4,089,621.61	8,664,088.39	1,350,065.71	817,751.95	7,314,022.68
72 FIDEICOMISO LAGO DE LA CONCORDIA	0.00	0.00	0.00	0.00	0.00	0.00
73 FIDEICOMISO PARQUE ECOLOGICO REVOLUCION MEXICANA	11,162,170.00	-2,983,735.50	8,178,434.50	1,076,017.49	575,257.65	7,102,417.01
74 FIDEICOMISO PARQUE BICENTENARIO	1,684,135.00	-514,387.44	1,169,747.56	229,653.86	152,022.35	940,093.70
75 FIDEICOMISO EOCARQUE METROPOLITANO	5,362,540.00	-2,561,028.50	2,801,511.50	1,217,885.76	775,461.13	1,563,625.74
76 FIDEICOMISO PARQUE DEL ARTE	2,856,180.00	-759,923.45	2,096,256.55	335,398.34	213,518.19	1,760,858.21
77 FIDEICOMISO PARQUE LINEAL	0.00	0.00	0.00	0.00	0.00	0.00
78 FIDEICOMISO PARQUE LINEAL 2	0.00	0.00	0.00	0.00	0.00	0.00
79 FIDEICOMISO PARQUE LINEAL 3	0.00	0.00	0.00	0.00	0.00	0.00
8 PLANETARIO	3,200,666.11	-128,631.63	3,072,034.48	978,343.92	920,183.93	2,093,690.56
80 FIDEICOMISO PASEO RIVERERO	0.00	0.00	0.00	0.00	0.00	0.00

CONVENCIONES Y PARQUES

ESTADO ANALÍTICO DEL EJERCICIO DEL PRESUPUESTO DE EGRESOS
 CLASIFICACIÓN ADMINISTRATIVA
 Del 1 de Enero al 30 de Septiembre de 2020
 (Cifras en pesos)

Concepto	Egreso Aprobado (1)	Ampliaciones/Reducciones (2)	Egreso Modificado (3=1+2)	Egreso Devengado (4)	Egreso Pagado (5)	Subejercicio (6=3-4)
81 FIDEICOMISO PARQUE DEL PASO DEL TELEFERICO	0.00	0.00	0.00	0.00	0.00	0.00
82 FIDEICOMISO PARQUE DE LA NIÑEZ FOBLANA	2,458,550.00	-520,380.26	1,978,169.74	220,578.05	154,656.47	1,757,591.69
83 FIDEICOMISO MIRA ATOYAC	1,962,490.00	-53,774.93	1,908,715.07	47,570.17	35,913.89	1,861,144.90
84 FIDEICOMISO PARQUE FLOR DEL BOSQUE	4,527,330.00	-1,223,844.40	3,303,385.60	596,142.29	396,759.18	2,707,243.31
85 FIDEICOMISO PARQUE LA CONSTANCIA	3,957,550.00	-1,413,875.03	2,543,674.97	518,336.08	334,229.49	2,025,338.89
86 FIDEICOMISO GASTOS DE OPERACIÓN	0.00	0.00	0.00	0.00	0.00	0.00
87 FIDEICOMISO TELEFERICO PUEBLA	1,228,810.00	-89,404.70	1,139,405.30	768,069.90	657,756.24	371,335.40
88 FIDEICOMISO PARQUE METROPOLITANO SAN JOSE CHIARA	2,536,540.00	-455,257.07	2,081,282.93	286,483.22	156,876.81	1,794,799.71
89 FIDEICOMISO PARQUE CHOLULA	3,460,150.00	-762,241.98	2,697,908.02	230,086.48	104,909.08	2,467,821.54
90 PARQUE ECOLOGICO	6,877,605.59	3,240,506.74	10,118,112.33	6,654,813.20	6,614,543.70	3,463,299.13
91 CIUDAD MODELO ZOCALO	0.00	0.00	0.00	0.00	0.00	0.00
92 CIUDAD MODELO MONUMENTO EMBLEMATICO	0.00	0.00	0.00	0.00	0.00	0.00
93 CIUDAD MODELO PARQUE LINEAL	0.00	0.00	0.00	0.00	0.00	0.00
94 CIUDAD MODELO PARQUE METROPOLITANO	0.00	0.00	0.00	0.00	0.00	0.00
95 CIUDAD MODELO CENTRO DE CONVENCIONES	0.00	0.00	0.00	0.00	0.00	0.00
96 FIDEICOMISO PARQUE RAFAELA PADILLA	136,220.00	0.61	136,220.61	19,244.40	16,052.51	116,976.21
97 NO UTILIZAR	0.00	0.00	0.00	0.00	0.00	0.00
98 NO UTILIZAR	0.00	0.00	0.00	0.00	0.00	0.00
99 PARQUE ANALUCAN	0.00	0.00	0.00	0.00	0.00	0.00
9998 NO UTILIZAR	0.00	0.00	0.00	0.00	0.00	0.00
TOTAL DEL GASTO	424,741,233.00	0.00	424,741,233.00	143,138,315.37	136,612,591.88	281,602,917.63

Bajo protesta de decir verdad declaramos que los Estados Financieros y sus notas, son razonablemente correctos y son responsabilidad del emisor.



MAURICIO CAMACHO PÉREZ
 DIRECTOR EJECUTIVO



CRISTÓBAL GUEVARA CORCINA
 ENCARGADO DE DESPACHO DE LA DIA. ADMYA.

CONVENCIONES Y PARQUES

ESTADO ANALÍTICO DEL EJERCICIO DEL PRESUPUESTO DE EGRESOS
 CLASIFICACIÓN POR OBJETO DEL GASTO (CAPÍTULO Y CONCEPTO)
 Del 1 de Enero al 30 de Septiembre de 2020
 (Cifras en pesos)

Concepto	Egreso Aprobado (1)	Aplicaciones/Reducciones (2)	Egreso Modificado (3=1+2)	Egreso Devengado (4)	Egreso Pagado (5)	Subejercicio (6=3-4)
1 SERVICIOS PERSONALES	183,741,233.00	0.00	183,741,233.00	72,979,364.03	72,836,982.76	110,761,868.97
1.1 REMUNERACIONES AL PERSONAL DE CARÁCTER PERMANENTE	11,617,625.68	0.00	11,617,625.68	3,992,832.18	3,992,832.18	7,624,793.50
1.2 REMUNERACIONES AL PERSONAL DE CARÁCTER TRANSITORIO	48,008,986.80	0.00	48,008,986.80	27,685,499.87	27,685,499.87	20,323,486.93
1.3 REMUNERACIONES ADICIONALES Y ESPECIALES	91,002,537.66	0.00	91,002,537.66	36,256,254.40	36,256,254.40	54,746,283.26
1.4 SEGURIDAD SOCIAL	16,695,450.93	0.00	16,695,450.93	2,787,537.86	2,645,156.59	13,907,913.07
1.5 OTRAS PRESTACIONES SOCIALES Y ECONÓMICAS	16,315,831.93	0.00	16,315,831.93	2,189,842.81	2,189,842.81	14,125,989.12
1.6 PREVISIONES	100,800.00	-100,800.00	0.00	0.00	0.00	0.00
1.7 PAGO DE ESTÍMULOS A SERVIDORES PÚBLICOS	0.00	100,800.00	100,800.00	67,396.91	67,396.91	33,403.09
2 MATERIALES Y SUMINISTROS	40,000,000.00	0.00	40,000,000.00	9,644,522.75	8,649,488.49	30,355,477.25
2.1 MATERIALES DE ADMINISTRACIÓN, EMISIÓN DE DOCUMENTOS Y ARTÍCULOS OFICIALES	3,343,250.00	896,726.32	4,239,976.32	953,372.48	817,344.77	3,286,603.84
2.2 ALIMENTOS Y UTENSILIOS	1,190,000.00	-27.00	1,189,973.00	537,424.20	526,362.59	652,548.80
2.3 MATERIAS PRIMAS Y MATERIALES DE PRODUCCIÓN Y COMERCIALIZACIÓN	20,272,000.00	-2,587,487.71	17,684,512.29	3,214,809.76	2,838,932.87	14,469,702.53
2.4 MATERIALES Y ARTÍCULOS DE CONSTRUCCIÓN Y DE REPARACIÓN	5,984,500.00	-396,062.88	5,588,437.12	1,312,511.26	1,121,436.12	4,275,925.86
2.5 PRODUCTOS QUÍMICOS, FARMACÉUTICOS Y DE LABORATORIO	1,032,600.00	2,086,824.27	3,119,424.27	1,984,667.22	1,966,833.39	1,134,757.05
2.6 COMBUSTIBLES, LUBRICANTES Y ADITIVOS	3,353,675.00	0.00	3,353,675.00	1,066,417.38	871,654.84	2,287,257.62
2.7 VESTUARIO, BLANCOS, PRENDAS DE PROTECCIÓN Y ARTÍCULOS DEPORTIVOS	1,932,975.00	0.00	1,932,975.00	43,810.56	40,669.22	1,889,164.44
2.8 MATERIALES Y SUMINISTROS PARA SEGURIDAD PÚBLICA	0.00	0.00	0.00	0.00	0.00	0.00
2.9 HERRAMIENTAS, REFACCIONES Y ACCESORIOS MENORES	2,891,000.00	27.00	2,891,027.00	531,509.89	466,253.69	2,359,517.11
3 SERVICIOS GENERALES	186,000,000.00	0.00	186,000,000.00	60,379,051.26	55,016,002.71	135,620,948.74
3.1 SERVICIOS BÁSICOS	45,206,000.00	0.00	45,206,000.00	14,473,048.15	14,390,984.77	30,732,951.85
3.2 SERVICIOS DE ARRENDAMIENTO	9,129,000.00	0.00	9,129,000.00	1,442,791.55	1,298,769.46	7,686,208.45
3.3 SERVICIOS PROFESIONALES, CIENTÍFICOS, TÉCNICOS Y OTROS SERVICIOS	64,126,000.00	0.00	64,126,000.00	29,150,339.80	25,315,736.77	34,975,660.20
3.4 SERVICIOS FINANCIEROS, BANCARIOS Y COMERCIALES	2,775,883.35	0.00	2,775,883.35	753,857.46	737,510.63	2,022,025.89

CONVENIONES Y PARQUES

ESTADO ANALÍTICO DEL EJERCICIO DEL PRESUPUESTO DE EGRESOS
 CLASIFICACIÓN POR OBJETO DEL GASTO (CAPÍTULO Y CONCEPTO)
 Del 1 de Enero al 30 de Septiembre de 2020
 (Cifras en pesos)

Concepto	Egreso Aprobado (1)	Ampliaciones/Reducciones (2)	Egreso Modificado (3=1+2)	Egreso Devengado (4)	Egreso Pagado (5)	Subejercicio (6=3-4)
3.5 SERVICIOS DE INSTALACIÓN, REPARACIÓN, MANTENIMIENTO Y CONSERVACIÓN	24,033,000.00	0.00	24,033,000.00	11,718,260.25	10,670,120.38	12,314,739.75
3.6 SERVICIOS DE COMUNICACIÓN SOCIAL Y PUBLICIDAD	3,460,000.00	0.00	3,460,000.00	475.00	475.00	3,459,525.00
3.7 SERVICIOS DE TRASLADO Y VIÁTICOS	554,000.00	0.00	554,000.00	1,757.31	1,757.31	552,242.69
3.8 SERVICIOS OFICIALES	41,860,000.00	0.00	41,860,000.00	501,016.50	495,134.83	41,358,983.50
3.9 OTROS SERVICIOS GENERALES	4,856,116.65	0.00	4,856,116.65	2,337,505.24	2,105,513.56	2,518,611.41
4 TRANSFERENCIAS, ASIGNACIONES, SUBSIDIOS Y OTRAS AYUDAS	0.00	0.00	0.00	0.00	0.00	0.00
4.1 TRANSFERENCIAS INTERNAS Y ASIGNACIONES AL SECTOR PÚBLICO	0.00	0.00	0.00	0.00	0.00	0.00
4.2 TRANSFERENCIAS AL RESTO DEL SECTOR PÚBLICO	0.00	0.00	0.00	0.00	0.00	0.00
4.3 SUBSIDIOS Y SUBVENCIONES	0.00	0.00	0.00	0.00	0.00	0.00
4.4 AYUDAS SOCIALES	0.00	0.00	0.00	0.00	0.00	0.00
4.5 PENSIONES Y JUBILACIONES	0.00	0.00	0.00	0.00	0.00	0.00
4.6 TRANSFERENCIAS A FIDEICOMISOS, MANDATOS Y OTROS ANÁLOGOS	0.00	0.00	0.00	0.00	0.00	0.00
4.7 TRANSFERENCIAS A LA SEGURIDAD SOCIAL	0.00	0.00	0.00	0.00	0.00	0.00
4.8 DONATIVOS	0.00	0.00	0.00	0.00	0.00	0.00
4.9 TRANSFERENCIAS AL EXTERIOR	0.00	0.00	0.00	0.00	0.00	0.00
5 BIENES MOBILES, INMUEBLES E INTANGIBLES	5,000,000.00	0.00	5,000,000.00	135,377.33	110,117.92	4,864,622.67
5.1 MOBILIARIO Y EQUIPO DE ADMINISTRACIÓN	1,620,000.00	0.00	1,620,000.00	17,835.30	17,835.30	1,602,164.70
5.2 MOBILIARIO Y EQUIPO EDUCACIONAL Y RECREATIVO	150,000.00	-19,000.00	131,000.00	0.00	0.00	131,000.00
5.3 EQUIPO E INSTRUMENTAL MÉDICO Y DE LABORATORIO	0.00	19,000.00	19,000.00	19,000.00	95.00	0.00
5.4 VEHÍCULOS Y EQUIPO DE TRANSPORTE	2,600,000.00	-747,545.84	1,852,454.16	0.00	0.00	1,852,454.16
5.5 EQUIPO DE DEFENSA Y SEGURIDAD	0.00	0.00	0.00	0.00	0.00	0.00
5.6 MAQUINARIA, OTROS EQUIPOS Y HERRAMIENTAS	630,000.00	747,545.84	1,377,545.84	98,542.03	92,187.62	1,279,003.81
5.7 ACTIVOS BIOLÓGICOS	0.00	0.00	0.00	0.00	0.00	0.00
5.8 BIENES INMUEBLES	0.00	0.00	0.00	0.00	0.00	0.00
5.9 ACTIVOS INTANGIBLES	0.00	0.00	0.00	0.00	0.00	0.00
6 INVERSIÓN PÚBLICA	0.00	0.00	0.00	0.00	0.00	0.00
6.1 OBRA PÚBLICA EN BIENES DE DOMINIO	0.00	0.00	0.00	0.00	0.00	0.00

CONVENCIONES Y PARQUES

ESTADO ANALÍTICO DEL EJERCICIO DEL PRESUPUESTO DE EGRESOS
 CLASIFICACIÓN POR OBJETO DEL GASTO (CAPÍTULO Y CONCEPTO)
 Del 1 de Enero al 30 de Septiembre de 2020
 (Cifras en pesos)

Concepto	Egreso Aprobado (1)	Ampliaciones/Reducciones (2)	Egreso Modificado (3=1+2)	Egreso Devengado (4)	Egreso Pagado (5)	Subejercicio (6=3-4)
PÚBLICO						
6.2 OBRA PÚBLICA	0.00	0.00	0.00	0.00	0.00	0.00
6.3 PROYECTOS PRODUCTIVOS Y ACCIONES DE FOMENTO	0.00	0.00	0.00	0.00	0.00	0.00
7 INVERSIONES FINANCIERAS Y OTRAS PROVISIONES	0.00	0.00	0.00	0.00	0.00	0.00
7.1 INVERSIONES PARA EL FOMENTO DE ACTIVIDADES PRODUCTIVAS	0.00	0.00	0.00	0.00	0.00	0.00
7.2 ACCIONES Y PARTICIPACIONES DE CAPITAL	0.00	0.00	0.00	0.00	0.00	0.00
7.3 COMPRA DE TÍTULOS Y VALORES	0.00	0.00	0.00	0.00	0.00	0.00
7.4 CONCESIÓN DE PRÉSTAMOS	0.00	0.00	0.00	0.00	0.00	0.00
7.5 INVERSIONES EN FIDEICOMISOS, MANDATOS Y OTROS AMÁLOGOS	0.00	0.00	0.00	0.00	0.00	0.00
7.6 OTRAS INVERSIONES FINANCIERAS	0.00	0.00	0.00	0.00	0.00	0.00
7.9 PROVISIONES PARA CONTINGENCIAS Y OTRAS EROGACIONES ESPECIALES	0.00	0.00	0.00	0.00	0.00	0.00
8 PARTICIPACIONES Y APOSTACIONES	0.00	0.00	0.00	0.00	0.00	0.00
8.1 PARTICIPACIONES	0.00	0.00	0.00	0.00	0.00	0.00
8.3 APORTACIONES	0.00	0.00	0.00	0.00	0.00	0.00
8.5 CONVENIOS	0.00	0.00	0.00	0.00	0.00	0.00
9 DEUDA PÚBLICA	0.00	0.00	0.00	0.00	0.00	0.00
9.1 AMORTIZACIÓN DE LA DEUDA PÚBLICA	0.00	0.00	0.00	0.00	0.00	0.00
9.2 INTERESES DE LA DEUDA PÚBLICA	0.00	0.00	0.00	0.00	0.00	0.00
9.3 COMISIONES DE LA DEUDA PÚBLICA	0.00	0.00	0.00	0.00	0.00	0.00
9.4 GASTOS DE LA DEUDA PÚBLICA	0.00	0.00	0.00	0.00	0.00	0.00
9.5 COSTO POR COBERTURAS	0.00	0.00	0.00	0.00	0.00	0.00
9.6 APOYOS	0.00	0.00	0.00	0.00	0.00	0.00
9.9 ADEUDOS DE EJERCICIOS FISCALES ANTERIORES (ADEFAS)	0.00	0.00	0.00	0.00	0.00	0.00
TOTAL DEL GASTO	424,741,233.00	0.00	424,741,233.00	143,138,315.37	136,612,591.86	281,602,917.63

Bajo protesta de decir verdad declaramos que los Estados Financieros y sus notas,

CONVENCIONES Y PARQUES

ESTADO ANALÍTICO DEL EJERCICIO DEL PRESUPUESTO DE EGRESOS
CLASIFICACIÓN POR OBJETO DEL GASTO (CAPÍTULO Y CONCEPTO)
Del 1 de Enero al 30 de Septiembre de 2020
(Cifras en pesos)

son razonablemente correctos y son responsabilidad del elaborador.



MAURICIO CACHO PÉREZ
DIRECTOR EJECUTIVO

CRISTÓBAL GUZMÁN CORONA
ENCARGADO DE DESPACHO DE LA DIR. ADMVA.

CONVENIONES Y PARQUES

ESTADO ANALÍTICO DEL EJERCICIO DEL PRESUPUESTO DE EGRESOS
 CLASIFICACIÓN FUNCIONAL (FINALIDAD Y FUNCIÓN)
 Del 1 de Enero al 30 de Septiembre de 2020
 (Cifras en pesos)

Concepto	Egreso Aprobado (1)	Ampliaciones/Reducciones (2)	Egreso Modificado (3=1+2)	Egreso Devengado (4)	Egreso Pagado (5)	Subejercicio (6=3-4)
1 GOBIERNO	0.00	0.00	0.00	0.00	0.00	0.00
1.1 LEGISLACION	0.00	0.00	0.00	0.00	0.00	0.00
1.2 JUSTICIA	0.00	0.00	0.00	0.00	0.00	0.00
1.3 COORDINACION DE LA POLITICA DE GOBIERNO	0.00	0.00	0.00	0.00	0.00	0.00
1.4 RELACIONES EXTERIORES	0.00	0.00	0.00	0.00	0.00	0.00
1.5 ASUNTOS FINANCIEROS Y HACENDARIOS	0.00	0.00	0.00	0.00	0.00	0.00
1.6 SEGURIDAD NACIONAL	0.00	0.00	0.00	0.00	0.00	0.00
1.7 ASUNTOS DE ORDEN PUBLICO Y DE SEGURIDAD INTERIOR	0.00	0.00	0.00	0.00	0.00	0.00
1.8 OTROS SERVICIOS GENERALES	0.00	0.00	0.00	0.00	0.00	0.00
2 DESARROLLO SOCIAL	0.00	0.00	0.00	0.00	0.00	0.00
2.1 PROTECCION AMBIENTAL	0.00	0.00	0.00	0.00	0.00	0.00
2.2 VIVIENDA Y SERVICIOS A LA COMUNIDAD	0.00	0.00	0.00	0.00	0.00	0.00
2.3 SALUD	0.00	0.00	0.00	0.00	0.00	0.00
2.4 RECREACION, CULTURA Y OTRAS MANIFESTACIONES SOCIALES	0.00	0.00	0.00	0.00	0.00	0.00
2.5 EDUCACION	0.00	0.00	0.00	0.00	0.00	0.00
2.6 PROTECCION SOCIAL	0.00	0.00	0.00	0.00	0.00	0.00
2.7 OTROS ASUNTOS SOCIALES	0.00	0.00	0.00	0.00	0.00	0.00
3 DESARROLLO ECONOMICO	424,741,233.00	0.00	424,741,233.00	143,138,315.37	136,612,591.88	281,602,917.63
3.1 ASUNTOS ECONOMICOS, COMERCIALES Y LABORALES EN GENERAL	0.00	0.00	0.00	0.00	0.00	0.00
3.2 AGROPECUARIA, SILVICULTURA, PESCA Y CAZA	0.00	0.00	0.00	0.00	0.00	0.00
3.3 COMBUSTIBLES Y ENERGIA	0.00	0.00	0.00	0.00	0.00	0.00
3.4 MINERIA, MANUFACTURAS Y CONSTRUCCION	0.00	0.00	0.00	0.00	0.00	0.00
3.5 TRANSPORTE	0.00	0.00	0.00	0.00	0.00	0.00
3.6 COMUNICACIONES	0.00	0.00	0.00	0.00	0.00	0.00
3.7 TURISMO	424,741,233.00	0.00	424,741,233.00	143,138,315.37	136,612,591.88	281,602,917.63
3.8 CIENCIA, TECNOLOGIA E INNOVACION	0.00	0.00	0.00	0.00	0.00	0.00
3.9 OTRAS INDUSTRIAS Y OTROS ASUNTOS ECONOMICOS	0.00	0.00	0.00	0.00	0.00	0.00
4 OTRAS NO CLASIFICADAS EN FUNCIONES	0.00	0.00	0.00	0.00	0.00	0.00

CONVENCIONES Y PARQUES

ESTADO ANALÍTICO DEL EJERCICIO DEL PRESUPUESTO DE EGRESOS
 CLASIFICACIÓN FUNCIONAL (FINALIDAD Y FUNCIÓN)
 Del 1 de Enero al 30 de Septiembre de 2020
 (Cifras en pesos)

Concepto	Egreso Aprobado (1)	Ampliaciones/Reducciones (2)	Egreso Modificado (3=1+2)	Egreso Devengado (4)	Egreso Pagado (5)	Subejercicio (6=3-4)
ANTERIORES						
4.1 TRANSACCIONES DE LA DEUDA PÚBLICA / COSTO FINANCIERO DE LA DEUDA	0.00	0.00	0.00	0.00	0.00	0.00
4.2 TRANSFERENCIAS, PARTICIPACIONES Y APORTACIONES ENTRE DIFERENTES NIVELES Y ORDENES DE GOBIERNO	0.00	0.00	0.00	0.00	0.00	0.00
4.3 SANAMIENTO DEL SISTEMA FINANCIERO	0.00	0.00	0.00	0.00	0.00	0.00
4.4 ADEUDOS DE EJERCICIOS FISCALES ANTERIORES	0.00	0.00	0.00	0.00	0.00	0.00
TOTAL DEL GASTO	424,741,233.00	0.00	424,741,233.00	143,138,315.37	136,612,591.88	281,602,917.63

Bajo protesta de decir verdad declaramos que los Estados Financieros y sus notas, son razonablemente correctos y son responsabilidad del emisor



MAURICIO CACHO FÉREZ
 DIRECTOR EJECUTIVO



CRISTÓBAL GUEVARA CORONA
 ENCARGADO DE DESPACHO DE LA DIR. ADMVA.

CONVENCIONES Y PARQUES

ENDEUDAMIENTO NETO
 Del 1 de Enero al 30 de Septiembre de 2020
 (Cifras en pesos)

Identificación de Crédito o Instrumento	Contratación/Coloc A	Amortización B	Endeudamiento Neto C = A - B
Créditos Bancarios			
Total Créditos Bancarios	0.00	0.00	0.00
Otros Instrumentos de Deuda			
Total Otros Instrumentos de Deuda	0.00	0.00	0.00
TOTAL	0.00	0.00	0.00

Bajo protesta de decir verdad declaramos que los Estados Financieros y sus notas, son razonablemente correctos y son responsabilidad del emisor.



MAURICIO CACHO PÉREZ
 DIRECTOR EJECUTIVO



CRISTÓBAL GUEVARA CORONA
 ENCARGADO DE DESPACHO DE LA DIR. ADMVA.

CONVENCIONES Y PARQUES

INTERESES DE LA DEUDA
Del 1 de Enero al 30 de Septiembre de 2020
(Cifras en pesos)

Identificación de Crédito o Instrumento	Devengado	Pagado
Créditos Bancarios		
Total de Intereses de Créditos Bancarios	0.00	0.00
Otros Instrumentos de Deuda		
Total de Intereses de Otros Instrumentos de Deuda	0.00	0.00
TOTAL	0.00	0.00

Bajo protesta de decir verdad declaramos que los Estados Financieros y sus notas, son razonablemente correctos y son responsabilidad del emisor.



MAURICIO CACHO PÉREZ
DIRECTOR EJECUTIVO



CRISTÓBAL GUEVARA CORONA
ENCARGADO DE DESPACHO DE LA DIR. ADMVA.

CONVENCIONES Y PARQUES

FLUJO DE FONDOS (INDICADORES DE POSTURA FISCAL)
Del 1 de Enero al 30 de Septiembre de 2020
(Cifras en pesos)

Concepto	Estimado/ Aprobado	Devengado	Recaudado/ Pagado
I. Ingresos Presupuestarios (I = 1 + 2)	424,741,233.00	135,198,304.67	134,868,020.25
1. Ingresos del Gobierno de la Entidad Federativa o Municipio	0.00	0.00	0.00
2. Ingresos del Sector Paraestatal o Paramunicipal	424,741,233.00	135,198,304.67	134,868,020.25
II. Egresos Presupuestarios (II = 3 + 4)	424,741,233.00	143,138,315.37	136,612,591.88
3. Egresos del Gobierno de la Entidad Federativa o Municipio	0.00	0.00	0.00
4. Egresos del Sector Paraestatal o Paramunicipal	424,741,233.00	143,138,315.37	136,612,591.88
III. Balance presupuestario (Superávit o Déficit) (III = I - II)	0.00	-7,940,010.70	-1,744,571.63


Concepto	Estimado/ Aprobado	Devengado	Recaudado/ Pagado
III. Balance presupuestario (Superávit o Déficit)	0.00	-7,940,010.70	-1,744,571.63
IV. Intereses, Comisiones y Gastos de la Deuda	0.00	0.00	0.00
V. Balance Primario (Superávit o Déficit) (V = III - IV)	0.00	-7,940,010.70	-1,744,571.63

Concepto	Estimado/ Aprobado	Devengado	Recaudado/ Pagado
A. Financiamiento	0.00	0.00	0.00
B. Amortización de la deuda	0.00	0.00	0.00
C. Endeudamiento o desendeudamiento (C = A - B)	0.00	0.00	0.00

Bajo protesta de decir verdad declaramos que los Estados Financieros y sus notas, son razonablemente correctos y son responsabilidad del emisor.



MAURICIO CACHO PÉREZ
DIRECTOR EJECUTIVO



CRISTÓBAL GUEVARA CORONA
ENCARGADO DE DESPACHO DE LA DIR. ADMVA.

CONVENCIONES Y PARQUES

GASTO POR CATEGORÍA PROGRAMÁTICA
Del 1 de Enero al 30 de Septiembre de 2020
(Cifras en pesos)

Concepto	Egreso Aprobado (1)	Ampliaciones/Reducciones (2)	Egreso Modificado (3=1+2)	Egreso Devengado (4)	Egreso Pagado (5)	Subejercicio (6=3-4)
Programas	424,741,233.00	0.00	424,741,233.00	143,138,315.37	136,612,591.88	281,602,917.63
Subsidios: Sector Social y Privado o Entidades Federativas y Municipios	0.00	0.00	0.00	0.00	0.00	0.00
S Sujetos a Reglas de Operación	0.00	0.00	0.00	0.00	0.00	0.00
U Otros Subsidios	0.00	0.00	0.00	0.00	0.00	0.00
Desempeño de las Funciones	424,741,233.00	0.00	424,741,233.00	143,138,315.37	136,612,591.88	281,602,917.63
E Prestación de Servicios Públicos	0.00	0.00	0.00	0.00	0.00	0.00
B Provisión de Bienes Públicos	0.00	0.00	0.00	0.00	0.00	0.00
P Planeación, seguimiento y evaluación de políticas públicas	0.00	0.00	0.00	0.00	0.00	0.00
F Promoción y fomento	424,741,233.00	0.00	424,741,233.00	143,138,315.37	136,612,591.88	281,602,917.63
G Regulación y supervisión	0.00	0.00	0.00	0.00	0.00	0.00
A Funciones de las Fuerzas Armadas (Únicamente Gobierno Federal)	0.00	0.00	0.00	0.00	0.00	0.00
R Específicos	0.00	0.00	0.00	0.00	0.00	0.00
K Proyectos de Inversión	0.00	0.00	0.00	0.00	0.00	0.00
M Administrativos y de Apoyo	0.00	0.00	0.00	0.00	0.00	0.00
O Apoyo al proceso presupuestario y para mejorar la eficiencia institucional	0.00	0.00	0.00	0.00	0.00	0.00
O Apoyo a la función pública y al mejoramiento de la gestión	0.00	0.00	0.00	0.00	0.00	0.00
W Operaciones ajenas	0.00	0.00	0.00	0.00	0.00	0.00
L Compromisos	0.00	0.00	0.00	0.00	0.00	0.00
L Obligaciones de cumplimiento de resolución jurisdiccional	0.00	0.00	0.00	0.00	0.00	0.00
N Desastres Naturales	0.00	0.00	0.00	0.00	0.00	0.00
Obligaciones	0.00	0.00	0.00	0.00	0.00	0.00
J Pensiones y jubilaciones	0.00	0.00	0.00	0.00	0.00	0.00
T Aportaciones a la seguridad social	0.00	0.00	0.00	0.00	0.00	0.00
Y Aportaciones a fondos de estabilización	0.00	0.00	0.00	0.00	0.00	0.00
Z Aportaciones a fondos de inversión y reestructura de pensiones	0.00	0.00	0.00	0.00	0.00	0.00
Programas de Gasto Federalizado (Gobierno Federal)	0.00	0.00	0.00	0.00	0.00	0.00
I Gasto Federalizado	0.00	0.00	0.00	0.00	0.00	0.00
C Participaciones a entidades federativas y municipios	0.00	0.00	0.00	0.00	0.00	0.00
D Costo financiero, deuda o apoyos a	0.00	0.00	0.00	0.00	0.00	0.00

CONVENCIONES Y PARQUES

GASTO POR CATEGORÍA PROGRAMÁTICA
Del 1 de Enero al 30 de Septiembre de 2020
(Cifras en pesos)

Concepto	Egreso Aprobado (1)	Ampliaciones/Reducciones (2)	Egreso Modificado (3=1+2)	Egreso Devengado (4)	Egreso Pagado (5)	Subejercicio (6=3-4)
deudores y ahorradores de la banca	0.00	0.00	0.00	0.00	0.00	0.00
H Adeudos de ejercicios fiscales anteriores	0.00	0.00	0.00	0.00	0.00	0.00
TOTAL DEL GASTO	424,741,233.00	0.00	424,741,233.00	143,138,315.37	136,612,591.88	281,602,917.63

Bajo protesta de decir verdad declaramos que los Estados Financieros y sus notas, son razonablemente correctos y son responsabilidad del emisor.



MAURICIO CACHO PÉREZ
DIRECTOR EJECUTIVO



CRISTÓBAL GUEVARA CORONA
ENCARGADO DE DESPACHO DE LA DIR. ADMVA.

PROYECTO DE PRESUPUESTO DE EGRESOS DE LA FEDERACIÓN 2020
PROGRAMAS Y PROYECTOS DE INVERSIÓN
(pesos de 2020)

FECHA: 30 DE SEPTIEMBRE DE 2020

PAGINA: 1 DE 1

ENTIDAD: CONVENCIONES Y PARQUES

SECTOR: CULTURA Y TURISMO

A. IDENTIFICACIÓN		B. CALENDARIO DE INVERSIÓN REGISTRADO EN CARTERA				C. MONTO ASIGNADO			
PROGRAMA O PROYECTO DE INVERSIÓN		INVERSIÓN FEDERAL				TOTAL			
CLAVE	NOMBRE	DESCRIPCIÓN	ENT. FED.	PROGRAMA	COSTO TOTAL	AÑOS ANT.	FLUJO ESTIMADO	REC. FISCALES	REC. PROPIOS
						2019	2020	2021	2022

NO APLICA

FIRMA



Mauricio Cacho Pérez
Director Ejecutivo del Organismo Público Descentralizado
denominado Convenciones y Parques

FIRMA



Cristóbal Guevara Corona
Encargado de Despacho de la Dirección Administrativa del Organismo
Público Descentralizado denominado Convenciones y Parques

CONVENCIONES Y PARQUES

INDICADORES DE RESULTADOS 2020

PROGRAMA PRESUPUESTARIO: F002 – PROMOCIÓN Y APOYO AL DESARROLLO DEL TURISMO DE REUNIONES

FIN

FIN
Contribuir a incrementar la afluencia de visitantes al Estado de Puebla, mediante el impulso de mejores servicios turísticos, con criterios de sustentabilidad social, económica y ambiental, beneficiando así a la sociedad y a los productores y distribuidores del Sector de Turismo de Reuniones.

Nombre del Indicador:	Afluencia de Visitantes
Dimensión a medir:	Eficacia
Tipo de indicador:	Estratégico
Método de cálculo:	Dato Absoluto
Frecuencia de medición	Anual

No. DE VARIABLE	NOMBRE DE LA VARIABLE	PROGRAMADO				REALIZADO									
		TRIMESTRE 1	TRIMESTRE 2	TRIMESTRE 3	TRIMESTRE 4	TOTAL	TRIMESTRE 1	TRIMESTRE 2	TRIMESTRE 3	TRIMESTRE 4	TOTAL				
1	Total de Visitantes en el Estado de Puebla en el año 2020	-	-	-	15,680,743	15,680,743	-	-	-	-	0	-	-	-	0

CONVENCIONES Y PARQUES

- **Análisis del cumplimiento del indicador.**

Convenciones y Parques, al estar sectorizado a la Secretaría de Turismo, como lo estipulan: el artículo 9 de la Ley de Entidades Paraestatales del Estado de Puebla, y el Decreto de Creación del Organismo, donde se establecen las facultades de la Entidad para detonar el potencial turístico de los Parques de Jurisdicción Estatal, y de los Inmuebles que le sean asignados; en este marco y con la finalidad de dar cumplimiento a la metodología establecida por la Secretaría de Finanzas y Administración, en relación a que los Programas Presupuestarios, deberán estar alineados a los Indicadores Estratégicos, que así apliquen, que estén contenidos en el Plan Estatal de Desarrollo, el Fin del Programa Presupuestario, se alineó al Indicador: *Llegada de Turistas*; Derivado de lo anterior, la meta programada (15,680,743) a nivel FIN, corresponde a la cifra establecida en el PED, Convenciones y Parques, contribuye de manera directa al logro de esta meta.

- **NOTA: Durante el mes de septiembre, no se generó información, ya que la meta está programada de forma anual.**

CONVENCIONES Y PARQUES

PROPÓSITO

PROPÓSITO
 Los visitantes del sector de turismo de reuniones, se benefician al contar con espacios de primer nivel destinados a este segmento, con un enfoque sustentable y de responsabilidad social, generando una derrama económica positiva para los habitantes del Estado de Puebla, así como para los empresarios de la Industria Turística.

Nombre del indicador: Porcentaje de visitantes del sector de Turismo de Reuniones
Dimensión a medir: Eficiencia
Tipo de indicador: Estratégico
Método de cálculo: $\text{Porcentaje (V1/N2)*100}$
Frecuencia de medición Anual

No. DE VARIABLE	NOMBRE DE LA VARIABLE	PROGRAMADO				REALIZADO								
		TRIMESTRE 1	TRIMESTRE 2	TRIMESTRE 3	TRIMESTRE 4	TOTAL	TRIMESTRE 1	TRIMESTRE 2	TRIMESTRE 3	TRIMESTRE 4	TOTAL			
1	Número de visitantes de turismo de reuniones que acuden a los recintos	-	-	-	754,626	754,626	-	-	-	0	0	0	0	0
2	Total de visitantes de turismo de reuniones que se estima visitaran los recintos en el año 2020	-	-	-	3,735,775	3,735,775	-	-	-	-	-	3,735,775	3,735,775	3,735,775
CUMPLIMIENTO PORCENTUAL		-	-	-	20.20%	20.20%	-	-	-	-	-	0%	0%	0%

• **NOTA:** Durante el mes de septiembre, no se generó información, ya que la meta está programada de forma anual.

CONVENCIONES Y PARQUES

COMPONENTE 1

Nombre del indicador: Porcentaje de eventos realizados.

Componente 1
Los visitantes del Sector de Turismo de Reuniones, se benefician al contar con espacios de primer nivel destinados a este segmento, con un enfoque sustentable y de responsabilidad social, generando una derrama económica positiva para los habitantes del estado de Puebla, así como para los empresarios de la industria turística.

Dimensión a medir: Eficiencia

Tipo de indicador: Estratégico

Método de cálculo: $\text{Porcentaje } (V1/V2) * 100$

Frecuencia de medición Irregular

No. DE VARIABLE	NOMBRE DE LA VARIABLE	PROGRAMADO				REALIZADO					
		TRIMESTRE 1	TRIMESTRE 2	TRIMESTRE 3	TRIMESTRE 4	TOTAL	TRIMESTRE 1	TRIMESTRE 2	TRIMESTRE 3	TRIMESTRE 4	TOTAL
1	Número de eventos realizados	-	-	-	235	235	-	-	-	0	0
2	Total de eventos a realizarse en el año.	-	-	-	1,145	1,145	-	-	-	1,145	1,145
	CUMPLIMIENTO PORCENTUAL	-	-	-	20.52%	20.52%	-	-	-	0%	0%

NOTA: Durante el mes de septiembre, no se generó información, ya que la meta está programada de forma anual.

CONVENCIONES Y PARQUES

COMPONENTE 2

Nombre del indicador:	Porcentaje de certificaciones logradas
Componente 2	Porcentaje de Certificaciones en Temáticas de calidad y/o Sustentabilidad Ambiental Obtenidas
Dimensión a medir:	Eficiencia
Tipo de indicador:	Gestión
Método de cálculo:	Porcentaje $(V1/V2)*100$
Frecuencia de medición	Semestral

No. DE VARIABLE	NOMBRE DE LA VARIABLE	PROGRAMADO				REALIZADO					
		TRIMESTRE 1	TRIMESTRE 2	TRIMESTRE 3	TRIMESTRE 4	TOTAL	TRIMESTRE 1	TRIMESTRE 2	TRIMESTRE 3	TRIMESTRE 4	TOTAL
1	Numero de Certificaciones Obtenidas en el periodo 2020 en Temáticas de Calidad y/o Sustentabilidad Ambiental.	-	1	-	1	2	-	1	-	0	1
2	Numero de Certificaciones Programadas en el periodo 2020 en Temáticas de Calidad y/o Sustentabilidad Ambiental.	-	2	-	2	2	-	2	-	2	2
CUMPLIMIENTO PORCENTUAL		-	50%	-	50%	100%	-	50%	-	0%	50%

▪ **NOTA:** Durante el mes de septiembre, no se generó información, ya que la meta está programada de forma semestral.


 FIRMA

Cristóbal Guevara Corona

Encargado de Despacho de la Dirección Administrativa del Organismo Público Descentralizado denominado Convenciones y Parques.


 FIRMA

Mauricio Cacho Pérez
 Director Ejecutivo del Organismo Público Descentralizado denominado Convenciones y Parques.

CONVENCIONES Y PARQUES
 CONCILIACIÓN
 Al 30 de Septiembre de 2020
 (Cifras en pesos)

CONCILIACIÓN ENTRE LOS INGRESOS PRESUPUESTARIOS Y CONTABLES:

	1. Ingresos Presupuestarios	135,198,304.67
	2. Más ingresos contables no presupuestarios	50,019.68
2.1	INGRESOS FINANCIEROS	0.00
2.2	INCREMENTO POR VARIACIÓN DE INVENTARIOS	0.00
2.3	DISMINUCIÓN DEL EXCESO DE ESTIMACIONES POR PÉRDIDA O DETERIORO U OBSOLESCENCIA	0.00
2.4	DISMINUCIÓN DEL EXCESO DE PROVISIONES	0.00
2.5	OTROS INGRESOS Y BENEFICIOS VARIOS	50,019.68
2.6	OTROS INGRESOS CONTABLES NO PRESUPUESTARIOS	0.00
	3. Menos ingresos presupuestarios no contables	0.00
3.1	APROVECHAMIENTOS PATRIMONIALES	0.00
3.2	INGRESOS DERIVADOS DE FINANCIAMIENTOS	0.00
3.3	OTROS INGRESOS PRESUPUESTARIOS NO CONTABLES	0.00
	4. Ingresos Contables (4 = 1 + 2 - 3)	135,248,324.35

CONVENCIONES Y PARQUES

CONCILIACIÓN
Al 30 de Septiembre de 2020
(Cifras en pesos)

CONCILIACIÓN ENTRE LOS EGRESOS PRESUPUESTARIOS Y LOS GASTOS CONTABLES:


1.	Total de egresos presupuestarios	143,138,315.37
2.	Menos egresos presupuestarios no contables	135,377.33
2.1	MATERIAS PRIMAS Y MATERIALES DE PRODUCCIÓN Y COMERCIALIZACIÓN	0.00
2.2	MATERIALES Y SUMINISTROS	0.00
2.3	MOBILIARIO Y EQUIPO DE ADMINISTRACIÓN	17,835.30
2.4	MOBILIARIO Y EQUIPO EDUCACIONAL Y RECREATIVO	0.00
2.5	EQUIPO E INSTRUMENTAL MÉDICO Y DE LABORATORIO	19,000.00
2.6	VEHÍCULOS Y EQUIPO DE TRANSPORTE	0.00
2.7	EQUIPO DE DEFENSA Y SEGURIDAD	0.00
2.8	MAQUINARIA, OTROS EQUIPOS Y HERRAMIENTAS	98,542.03
2.9	ACTIVOS BIOLÓGICOS	0.00
2.10	BIENES INMUEBLES	0.00
2.11	ACTIVOS INTANGIBLES	0.00
2.12	OBRA PÚBLICA EN BIENES DE DOMINIO PÚBLICO	0.00
2.13	OBRA PÚBLICA	0.00
2.14	ACCIONES Y PARTICIPACIONES DE CAPITAL	0.00
2.15	COMPRA DE TÍTULOS Y VALORES	0.00
2.16	CONCESIÓN DE PRÉSTAMOS	0.00
2.17	INVERSIONES EN FIDEICOMISOS, MANDATOS Y OTROS ANÁLOGOS	0.00
2.18	PROVISIONES PARA CONTINGENCIAS Y OTRAS EROGACIONES ESPECIALES	0.00
2.19	AMORTIZACIÓN DE LA DEUDA PÚBLICA	0.00
2.20	ADEUDOS DE EJERCICIOS FISCALES ANTERIORES (ADEFAS)	0.00
2.21	OTROS EGRESOS PRESUPUESTARIOS NO CONTABLES	0.00
3.	Más gastos contables no presupuestarios	201,774.15
3.1	ESTIMACIONES, DEPRECIACIONES, DETERIOROS, OBSOLESCENCIAS Y AMORTIZACIONES	53,690.13
3.2	PROVISIONES	0.00
3.3	DISMINUCIONES DE INVENTARIOS	0.00
3.4	AUMENTO POR INSUFICIENCIA DE ESTIMACIONES POR PÉRDIDA O DETERIORO U OBSOLESCENCIA	0.00
3.5	AUMENTO POR INSUFICIENCIA DE PROVISIONES	0.00
3.6	OTROS GASTOS	14,935.19
3.7	OTROS GASTOS CONTABLES NO PRESUPUESTARIOS	133,148.83
4.	Total de Gastos Contables (4 = 1 - 2 + 3)	143,204,712.19

CONVENCIONES Y PARQUES


CONCILIACIÓN

Al 30 de Septiembre de 2020
(Cifras en pesos)

Bajo protesta de decir verdad declaramos que los Estados Financieros y sus notas,
son razonablemente correctos y son responsabilidad del emisor.



MAURICIO CACHO PÉREZ
DIRECTOR EJECUTIVO



CRISTÓBAL GUEVARA CORONA
ENCARGADO DE DESPACHO DE LA DIR. ADMVA.

CONVENCIÓNES Y PARQUES

ESTADO ANALÍTICO DE INGRESOS EN CLASIFICACIÓN ECONÓMICA
Del 1 de Enero al 30 de Septiembre de 2020
(Cifras en pesos)

Rubro de Ingresos	Ingreso Estimado (1)	Ampliaciones/Reducciones (2)	Ingreso Modificado (3=1+2)	Ingreso Devengado (4)	Ingreso Recaudado (5)	Diferencia (6=5-1)
1	424,741,233.00	0.00	424,741,233.00	135,198,304.67	134,868,020.25	-289,873,212.75
1.1	424,741,233.00	0.00	424,741,233.00	135,198,304.67	134,868,020.25	-289,873,212.75
1.1.1	0.00	0.00	0.00	0.00	0.00	0.00
1.1.2	0.00	0.00	0.00	0.00	0.00	0.00
1.1.3	0.00	0.00	0.00	0.00	0.00	0.00
1.1.4	340,000.00	91.42	340,091.42	245,646.46	245,646.46	-94,353.54
1.1.5	0.00	0.00	0.00	0.00	0.00	0.00
1.1.6	334,401,233.00	0.00	334,401,233.00	56,964,658.21	56,634,373.79	-277,766,859.21
1.1.7	0.00	0.00	0.00	0.00	0.00	0.00
1.1.8	90,000,000.00	-91.42	89,999,908.58	77,988,000.00	77,988,000.00	-12,012,000.00
1.1.9	0.00	0.00	0.00	0.00	0.00	0.00
1.2	0.00	0.00	0.00	0.00	0.00	0.00
1.2.1	0.00	0.00	0.00	0.00	0.00	0.00

CONVENCIONES Y PARQUES

ESTADO ANALÍTICO DE INGRESOS EN CLASIFICACIÓN ECONÓMICA
Del 1 de Enero al 30 de Septiembre de 2020
(Cifras en pesos)

Rubro de Ingresos	Ingreso Estimado (1)	Ampliaciones/Reducciones (2)	Ingreso Modificado (3=1+2)	Ingreso Devengado (4)	Ingreso Recaudado (5)	Diferencia (6=5-1)
3 FINANCIAMIENTO	0.00	0.00	0.00	0.00	0.00	0.00
3.1 FUENTES FINANCIERAS	0.00	0.00	0.00	0.00	0.00	0.00
3.1.1 DISMINUCIÓN DE ACTIVOS FINANCIEROS	0.00	0.00	0.00	0.00	0.00	0.00
3.1.2 INCREMENTO DE PASIVOS	0.00	0.00	0.00	0.00	0.00	0.00
TOTAL	424,741,233.00	0.00	424,741,233.00	135,198,304.57	134,868,020.25	Ingresos Excedentes 0.00

Bajo protesta de decir verdad declaramos que los Estados Financieros y sus notas, son razonablemente correctos y son responsabilidad del emisor.



MAURICIO ACHO PÉREZ
DIRECTOR EJECUTIVO



CRISTÓBAL QUEVEDO CORONA
ENCARGADO DE DESPACHO DE LA DIR. ADMVA.

CONVENCIÓNES Y PARQUES

ESTADO ANALÍTICO DEL EJERCICIO DEL PRESUPUESTO DE EGRESOS EN CLASIFICACIÓN ECONÓMICA Y POR OBJETO
Del 1 de Enero al 30 de Septiembre de 2020
(Cifras en pesos)

Concepto	Egreso Aprobado (1)	Ampliaciones/Reducciones (2)	Egreso Modificado (3=1+2)	Egreso Devengado (4)	Egreso Pagado (5)	Subejercicio (6=3-4)
2 GASTOS	424,741,233.00	0.00	424,741,233.00	143,138,315.37	136,612,591.88	281,602,917.63
2.1 GASTOS CORRIENTES	419,741,233.00	0.00	419,741,233.00	143,002,938.04	136,502,473.96	276,738,294.96
2.1.1 GASTOS DE CONSUMO DE LOS ENTES DEL GOBIERNO GENERAL	419,538,233.00	-144,435.98	419,393,797.02	142,711,225.08	136,210,761.00	276,682,571.94
1 SERVICIOS PERSONALES	183,741,233.00	0.00	183,741,233.00	72,979,364.03	72,836,982.76	110,761,866.97
2 MATERIALES Y SUMINISTROS	40,000,000.00	0.00	40,000,000.00	9,644,522.75	8,649,488.49	30,355,477.25
3 SERVICIOS GENERALES	195,797,000.00	-144,435.98	195,652,564.02	60,087,338.30	54,724,289.75	135,565,225.72
7 INVERSIONES FINANCIERAS Y OTRAS PROVISIONES	0.00	0.00	0.00	0.00	0.00	0.00
9 DEUDA PÚBLICA	0.00	0.00	0.00	0.00	0.00	0.00
2.1.2 PRESTACIONES DE LA SEGURIDAD SOCIAL	0.00	0.00	0.00	0.00	0.00	0.00
4 TRANSFERENCIAS, ASIGNACIONES, SUBSIDIOS Y OTRAS AYUDAS	0.00	0.00	0.00	0.00	0.00	0.00
2.1.3 GASTOS DE LA PROPIEDAD	203,000.00	144,435.98	347,435.98	291,712.96	291,712.96	55,723.02
3 SERVICIOS GENERALES	203,000.00	144,435.98	347,435.98	291,712.96	291,712.96	55,723.02
9 DEUDA PÚBLICA	0.00	0.00	0.00	0.00	0.00	0.00
2.1.4 SUBSIDIOS Y SUBVENCIONES A EMPRESAS	0.00	0.00	0.00	0.00	0.00	0.00
4 TRANSFERENCIAS, ASIGNACIONES, SUBSIDIOS Y OTRAS AYUDAS	0.00	0.00	0.00	0.00	0.00	0.00
2.1.5 TRANSFERENCIAS, ASIGNACIONES Y DONATIVOS CORRIENTES OTORGADOS	0.00	0.00	0.00	0.00	0.00	0.00
4 TRANSFERENCIAS, ASIGNACIONES, SUBSIDIOS Y OTRAS AYUDAS	0.00	0.00	0.00	0.00	0.00	0.00
2.1.7 PARTICIPACIONES	0.00	0.00	0.00	0.00	0.00	0.00
8 PARTICIPACIONES Y APORTACIONES	0.00	0.00	0.00	0.00	0.00	0.00
2.2 GASTOS DE CAPITAL	5,000,000.00	0.00	5,000,000.00	135,377.33	110,117.92	4,864,622.67
2.2.1 CONSTRUCCIONES EN PROCESO	0.00	0.00	0.00	0.00	0.00	0.00
6 INVERSIÓN PÚBLICA	0.00	0.00	0.00	0.00	0.00	0.00
2.2.2 ACTIVOS FIJOS	5,000,000.00	0.00	5,000,000.00	135,377.33	110,117.92	4,864,622.67
5 BIENES MUEBLES, INMUEBLES E INTANGIBLES	5,000,000.00	0.00	5,000,000.00	135,377.33	110,117.92	4,864,622.67
2.2.3 INCREMENTO DE EXISTENCIAS	0.00	0.00	0.00	0.00	0.00	0.00
2 MATERIALES Y SUMINISTROS	0.00	0.00	0.00	0.00	0.00	0.00
2.2.4 OBJETOS DE VALOR	0.00	0.00	0.00	0.00	0.00	0.00

CONVENCIÓNES Y PARQUES

ESTADO ANALÍTICO DEL EJERCICIO DEL PRESUPUESTO DE EGRESOS EN CLASIFICACIÓN ECONÓMICA Y POR OBJETO
Del 1 de Enero al 30 de Septiembre de 2020
(Cifras en pesos)

Concepto	Egreso Aprobado (1)	Ampliaciones/Reducciones (2)	Egreso Modificado (3=1+2)	Egreso Devengado (4)	Egreso Pagado (5)	Subejercicio (6=3-4)
5 BIENES MUEBLES, INMUEBLES E INTANGIBLES	0.00	0.00	0.00	0.00	0.00	0.00
2.2.5	0.00	0.00	0.00	0.00	0.00	0.00
5 BIENES MUEBLES, INMUEBLES E INTANGIBLES	0.00	0.00	0.00	0.00	0.00	0.00
2.2.7	0.00	0.00	0.00	0.00	0.00	0.00
INVERSIÓN FINANCIERA CON FINES DE POLÍTICA ECONÓMICA	0.00	0.00	0.00	0.00	0.00	0.00
7 INVERSIONES FINANCIERAS Y OTRAS PROVISIONES	0.00	0.00	0.00	0.00	0.00	0.00
3 FINANCIAMIENTO	0.00	0.00	0.00	0.00	0.00	0.00
3.2 APLICACIONES FINANCIERAS	0.00	0.00	0.00	0.00	0.00	0.00
3.2.1 INCREMENTO DE ACTIVOS FINANCIEROS	0.00	0.00	0.00	0.00	0.00	0.00
7 INVERSIONES FINANCIERAS Y OTRAS PROVISIONES	0.00	0.00	0.00	0.00	0.00	0.00
3.2.2 DISMINUCIÓN DE PASTIVOS	0.00	0.00	0.00	0.00	0.00	0.00
9 DEUDA PÚBLICA	0.00	0.00	0.00	0.00	0.00	0.00
TOTAL	424,741,233.00	0.00	424,741,233.00	143,138,315.37	136,612,591.88	281,602,917.63

Bajo protesta de decir verdad declaramos que los Estados Financieros y sus notas, son razonablemente correctos y son responsabilidad del emisor.



MAURICIO CACHO PÉREZ
DIRECTOR EJECUTIVO



CRISTÓBAL GUEVARA CORONA
ENCARGADO DE DESPACHO DE LA DIR. ADMVA.

CONVENCIÓNES Y PARQUES

CLASIFICACIÓN ECONÓMICA

Del 1 de Enero al 30 de Septiembre de 2020
(Cifras en pesos)

Concepto	Estimado/ Aprobado (1)	Ampliaciones/ Reducciones (2)	Modificado (3=1+2)	Devengado (4)	Recaudado/ Pagado (5)
1	424,741,233.00	0.00	424,741,233.00	135,198,304.67	134,868,020.25
1.1	424,741,233.00	0.00	424,741,233.00	135,198,304.67	134,868,020.25
1.1.1	0.00	0.00	0.00	0.00	0.00
1.1.2	0.00	0.00	0.00	0.00	0.00
1.1.3	0.00	0.00	0.00	0.00	0.00
1.1.4	340,000.00	91.42	340,091.42	245,646.46	245,646.46
1.1.5	0.00	0.00	0.00	0.00	0.00
1.1.6	334,401,233.00	0.00	334,401,233.00	56,964,658.21	56,634,373.79
1.1.7	0.00	0.00	0.00	0.00	0.00
1.1.8	90,000,000.00	-91.42	89,999,908.58	77,988,000.00	77,988,000.00
1.1.9	0.00	0.00	0.00	0.00	0.00
1.2	0.00	0.00	0.00	0.00	0.00
1.2.1	0.00	0.00	0.00	0.00	0.00
2	424,741,233.00	0.00	424,741,233.00	143,138,315.37	136,612,591.88
2.1	419,741,233.00	0.00	419,741,233.00	143,002,938.04	136,502,473.96
2.1.1	419,536,233.00	-144,435.98	419,391,797.02	142,711,225.08	136,210,761.00
2.1.2	0.00	0.00	0.00	0.00	0.00
2.1.3	203,000.00	144,435.98	347,435.98	291,712.96	291,712.96
2.1.4	0.00	0.00	0.00	0.00	0.00
2.1.5	0.00	0.00	0.00	0.00	0.00
2.1.7	0.00	0.00	0.00	0.00	0.00
2.2	5,000,000.00	0.00	5,000,000.00	135,377.33	110,117.92
2.2.1	0.00	0.00	0.00	0.00	0.00

CONVENCIONES Y PARQUES

CLASIFICACIÓN ECONÓMICA

Del 1 de Enero al 30 de Septiembre de 2020
(Cifras en pesos)

Concepto	Estimado/ Aprobado (1)	Ampliaciones/ Reducciones (2)	Modificado (3-1+2)	Devenido (4)	Recaudado/ Pagado (5)
2.2.2	5,000,000.00	0.00	5,000,000.00	135,377.33	110,117.92
2.2.3	0.00	0.00	0.00	0.00	0.00
2.2.4	0.00	0.00	0.00	0.00	0.00
2.2.5	0.00	0.00	0.00	0.00	0.00
2.2.7	0.00	0.00	0.00	0.00	0.00
3	0.00	0.00	0.00	0.00	0.00
3.1	0.00	0.00	0.00	0.00	0.00
3.1.1	0.00	0.00	0.00	0.00	0.00
3.1.2	0.00	0.00	0.00	0.00	0.00
3.2	0.00	0.00	0.00	0.00	0.00
3.2.1	0.00	0.00	0.00	0.00	0.00
3.2.2	0.00	0.00	0.00	0.00	0.00
TOTAL	0.00	0.00	0.00	-7,940,010.70	-1,744,571.63

Bajo protesta de decir verdad declaramos que los Estados Financieros y sus notas,
son razonablemente correctos y son responsabilidad del signatario.



MAURICIO CACHO PÉREZ
DIRECTOR EJECUTIVO



CRISTÓBAL CUEVAS SORONA
ENCARGADO DE DESPACHO DE LA DIR. ADMA.

CONVENCIONES Y PARQUES

RFC: CCP981207PC9
BALANZA DE COMPROBACIÓN DE SEPTIEMBRE 2020

		SALDO ANT.:	CARGOS:	ABONOS:	SALDO:
1	ACTIVO	894,725,217.62	77,876,671.10	67,625,583.10	904,976,305.62
1.1	ACTIVO CIRCULANTE	41,448,817.47	77,851,259.86	67,625,583.10	51,674,494.23
1.1.1	EFFECTIVO Y EQUIVALENTES	33,969,669.46	55,415,702.76	45,368,073.61	44,017,298.61
1.1.1.1	EFFECTIVO	126,600.00	0.00	10,000.00	116,600.00
1.1.1.1.2	FONDOS FIJOS DE CAJA	126,600.00	0.00	10,000.00	116,600.00
1.1.1.1.2.2	FONDO FIJO ESTACIONAMIENTO	4,800.00	0.00	0.00	4,800.00
1.1.1.1.2.3	FONDO DE CAJA CHICA EX HACIENDA CHAULTA	6,000.00	0.00	0.00	6,000.00
1.1.1.1.2.22	FONDO FIJO PARQUE DEL ARTE	3,000.00	0.00	0.00	3,000.00
1.1.1.1.2.23	FONDO FIJO MINIGOLF	500.00	0.00	0.00	500.00
1.1.1.1.2.24	FONDO FIJO METROPOLITANO	500.00	0.00	0.00	500.00
1.1.1.1.2.28	FONDO FIJO ESTACIONAMIENTO TELEFERICO	500.00	0.00	0.00	500.00
1.1.1.1.2.29	FONDO FIJO ESTACIONAMIENTO P. ECOLOGICO	3,000.00	0.00	0.00	3,000.00
1.1.1.1.2.30	FONDO FIJO ESTACIONAMIENTO PARQUE NIÑEZ	1,000.00	0.00	0.00	1,000.00
1.1.1.1.2.35	FONDO FIJO SNACK PARQUE DE LA NIÑEZ	300.00	0.00	0.00	300.00
1.1.1.1.2.37	FONDO FIJO SNACK FUENTE ECOLOGICO	1,000.00	0.00	0.00	1,000.00
1.1.1.1.2.40	FONDO FIJO SNACK LAGO ECOLOGICO	1,000.00	0.00	0.00	1,000.00
1.1.1.1.2.44	FONDO FIJO AUDITORIO METROPOLITANO	30,000.00	0.00	0.00	30,000.00
1.1.1.1.2.47	FONDO FIJO RESTAURANT EX HACIENDA	3,000.00	0.00	0.00	3,000.00
1.1.1.1.2.48	SNACK MANTARRAYA	500.00	0.00	0.00	500.00
1.1.1.1.2.49	FONDO FIJO RUEDA ESTRELLA DE PUEBLA	16,000.00	0.00	0.00	16,000.00
1.1.1.1.2.52	FONDO FIJO TELEFERICO	16,000.00	0.00	0.00	16,000.00
1.1.1.1.2.54	FONDO FIJO CAFETERIA TELEFERICO	1,000.00	0.00	0.00	1,000.00
1.1.1.1.2.56	FONDO FIJO PLANETARIO DE PUEBLA	4,000.00	0.00	0.00	4,000.00
1.1.1.1.2.57	FONDO FIJO RESTAURANTE FLOR DEL BOSQUE	1,000.00	0.00	0.00	1,000.00
1.1.1.1.2.59	FONDO FIJO ATRACCIONES FLOR DEL BOSQUE	6,000.00	0.00	0.00	6,000.00
1.1.1.1.2.60	FONDO FIJO DULCERIA FLOR DEL BOSQUE	1,000.00	0.00	0.00	1,000.00
1.1.1.1.2.61	FONDO FIJO PALETERIA FLOR DEL BOSQUE	1,000.00	0.00	0.00	1,000.00
1.1.1.1.2.64	FONDO FIJO ESTACIONAMIENTO P. LA CONSTANCIA	2,000.00	0.00	0.00	2,000.00
1.1.1.1.2.66	FONDO FIJO SNACK TEATRO PRINCIPAL	5,000.00	0.00	0.00	5,000.00
1.1.1.1.2.68	FONDO FIJO RESTAURANTE EXPO	1,000.00	0.00	0.00	1,000.00
1.1.1.1.2.69	FONDO FIJO CAFE PLANETARIO	500.00	0.00	0.00	500.00
1.1.1.1.2.70	FONDO FIJO ESTACIONAMIENTO AUD METROPOLITANO	5,000.00	0.00	0.00	5,000.00
1.1.1.1.2.71	FONDO FIJO ESTACIONAMIENTO ECOPARQUE METROPOLITANO	2,000.00	0.00	0.00	2,000.00
1.1.1.1.2.77	FONDO FIJO UNIDADES DE SERVICIO	10,000.00	0.00	10,000.00	0.00
1.1.1.2	BANCOS/TESORERIA	27,366,166.57	42,390,883.58	34,002,853.44	35,754,196.71
1.1.1.2.1	BANAMEX NO. 0123 4899720	35.20	0.00	0.00	35.20
1.1.1.2.2	BANCOMER NO.0147270836	1,357.24	5,045.94	3,804.74	2,598.44
1.1.1.2.3	BANCOMER NO. 0155144973	0.12	0.00	0.00	0.12
1.1.1.2.8	BANCOMER 0190360236	26,451.60	0.19	416.44	26,035.35
1.1.1.2.9	EX HACIENDA 01909909306	973,029.67	34,006.27	1,093.29	1,005,942.65
1.1.1.2.10	COFFEE YORK 01911024350	0.25	416.19	416.44	0.00
1.1.1.2.11	BBVA CTA.0192315009 CAFE PUNTA DEL CIELO	0.24	0.11	0.00	0.35
1.1.1.2.13	BBVA CTA. 0193653293	0.03	0.00	0.00	0.03
1.1.1.2.14	BANCOMER 0193621898 COFFEE YORK P LINEAL	0.14	0.00	0.00	0.14
1.1.1.2.16	BBVA NO. 193653285 PARQUE ECOLOGICO	3.11	4,052.72	0.00	4,055.83
1.1.1.2.17	BBVA NO. 193826643 ECOPARQUE METROPOLITA	0.22	0.00	0.00	0.22
1.1.1.2.18	BBVA NO. 193826740 PARQUE BICENTENARIO	18,548.69	0.16	0.00	18,548.85
1.1.1.2.19	BBVA NO. 193826791 PARQUE DEL ARTE	0.96	0.00	0.00	0.96
1.1.1.2.20	BBVA NO. 193826848 LAGO LA CONCORDIA	20,711.47	0.18	0.00	20,711.65
1.1.1.2.22	0193826902 ERA 100% NATURAL	0.22	0.00	0.00	0.22
1.1.1.2.26	BBVA NO. 0195657563 PARQUE LINEAL	0.17	0.01	0.00	0.18
1.1.1.2.27	BBVA NO. 0195658268 CENTRO CIVICO	1.06	0.00	0.00	1.06
1.1.1.2.28	BBVA NO. 0195739438 PASTALICIUS	0.10	0.00	0.00	0.10
1.1.1.2.29	BBVA NO. 0195739519 BARBACOA EMILIANO	0.23	0.00	0.00	0.23
1.1.1.2.30	BBVA NO. 0195639357 CEMITAS EL CARMEN	0.02	0.00	0.00	0.02
1.1.1.2.31	BBVA NO. 0195201470 ESTACIONAMIENTO FERI	0.08	0.00	0.00	0.08
1.1.1.2.33	BBVA NO. 0195841194 RESTAURANT EX HACIEN	90,974.71	205,366.63	4,255.98	292,085.36

CONVENCIONES Y PARQUES

RFC: CCP981207PC9
BALANZA DE COMPROBACIÓN DE SEPTIEMBRE 2020

		SALDO ANT.:	CARGOS:	ABONOS:	SALDO:
1.1.1.2.34	BBVA NO. 0196564828 CAFE PUNTA C CIS	0.43	416.01	416.44	0.00
1.1.1.2.35	BBVA NO. 0196564623 CAFE EXPO	0.01	0.00	0.00	0.01
1.1.1.2.37	BBVA NO. 0196564917 CAFE PUNTA MUSEO ARM	0.04	0.00	0.00	0.04
1.1.1.2.38	BANCO DEL BAJIO NO.12249983 F-16237-0620	25.66	0.00	25.66	0.00
1.1.1.2.39	BBVA NO. 0196565085 MI VIEJO PUEBLITO	38,019.78	0.15	38,019.78	0.15
1.1.1.2.41	BBVA NO. 0198035571 COFFEE YORK MUSICA	0.01	0.00	0.00	0.01
1.1.1.2.42	BBVA NO. 0198035512 ITALIAN COFFEE ECOLO	60,001.68	0.52	60,001.68	0.52
1.1.1.2.46	BBVA NO. 0198281580 PARQUE LINEAL II	0.50	0.11	0.00	0.61
1.1.1.2.47	BBVA NO. 0199414509 FERIA 2016	200.14	0.03	0.00	200.17
1.1.1.2.48	BBVA NO. 0199414460 SNACK AUD METRO	0.62	0.00	0.00	0.62
1.1.1.2.49	BANCO DEL BAJIO CTA.0122480430201 C.C.5	8.16	2,535,551.73	2,535,559.89	0.00
1.1.1.2.51	BANCO DEL BAJIO CTA.0122482820201.P.ECOL	7.02	4,486,012.73	4,486,019.75	0.00
1.1.1.2.53	BANCO DEL BAJIO CTA.0122486540201.ECOPAR	684.14	2,326,469.42	2,327,153.56	0.00
1.1.1.2.54	BANCO DEL BAJIO CTA.0122489510201.P. ART	6.43	2,141,422.78	2,141,429.21	0.00
1.1.1.2.55	BANCO DEL BAJIO.CTA.0122491240201.P LINE	7.60	401,008.34	401,015.94	0.00
1.1.1.2.58	BANAMEX CTA. NO. 7009 1708785 ESTRELLA	0.01	0.00	0.00	0.01
1.1.1.2.59	BBVA NO. 0102664739 TELEFERICO	0.03	0.00	0.00	0.03
1.1.1.2.60	BBVA NO. 0102664453 RESTAURANTE BARROCO	0.61	415.83	416.44	0.00
1.1.1.2.61	BBVA NO.0102665166 CAFETERIA TELEFERICO	143,035.95	0.00	0.00	143,035.95
1.1.1.2.62	BBVA NO. 0102664860 SOUVENIRS	0.03	0.00	0.00	0.03
1.1.1.2.63	BBVA NO. 0107863004 FLOR DEL BOSQUE	85.06	0.08	0.00	85.14
1.1.1.2.64	BBVA NO. 0107863047 RESTAURANTE EXPO	0.00	1,050.02	1,050.00	0.02
1.1.1.2.68	BANCO DEL BAJIO CTA.0164165700201 P. NIREZ	0.00	565,893.00	565,893.00	0.00
1.1.1.2.70	BANCO DEL BAJIO CTA.171078480201 P. FLOR DEL BOSQUE	4.80	274,475.52	274,480.32	0.00
1.1.1.2.71	BANCO DEL BAJIO CTA.0171079880201 P. LA CONSTANCIA	0.00	98,278.63	98,278.63	0.00
1.1.1.2.75	BBVA NO. 0109299734 PARQUE CHOLULA	27,372.96	0.24	0.00	27,373.20
1.1.1.2.76	BANCO DEL BAJIO CTA.0122488030201 MIRATOYAC	2.37	1,887.85	1,658.39	231.83
1.1.1.2.78	BBVA NO. 0110113662 PARQUE METROPOLITANO SAN JOSE CHIAPA	3,636.09	0.09	0.00	3,636.18
1.1.1.2.80	BBVA NO. 0110643297 ESTRELLA DE PUEBLA	14.58	0.01	0.00	14.59
1.1.1.2.82	BANCO DEL BAJIO CTA.0177352670201 TELEFERICO PUEBLA	8.12	61,991.54	61,977.82	21.84
1.1.1.2.83	BBVA.NO.0110888451 OTRAS TRANSFERENCIAS	268.37	46,126.68	46,126.68	268.37
1.1.1.2.85	BANCO DEL BAJIO CTA. 177355150201 P METROPOLITANO SAN JOSE CHIAPA	839.81	29,304.86	30,144.67	0.00
1.1.1.2.86	BANCO DEL BAJIO CTA. 177353660201 PARQUE CHOLULA	3.26	21,357.73	21,345.29	15.70
1.1.1.2.87	BANCO DEL BAJIO CTA.0177352180201 P. RAFAELA PADILLA	695.43	0.00	0.00	695.43
1.1.1.2.89	BANCO DEL BAJIO CTA. 0177353250201 FID. ESTRELLA DE PUEBLA	6.21	91,374.06	91,361.71	18.56
1.1.1.2.90	BANCO DEL BAJIO CTA. 0177355640201 FID. EX HACIENDA DE CHAUTLA	8.59	441,403.22	441,411.81	0.00
1.1.1.2.91	BANORTE NO. CTA. 1003284790 FERIA	238.06	83,000.00	83,160.00	78.06
1.1.1.2.92	BANORTE CTA. 1004178672 O.P.D.	4,859.61	0.00	0.00	4,859.61
1.1.1.2.93	BANCO DEL BAJIO CTA. 23119308 O.P.D.	12.09	17.83	0.00	29.92
1.1.1.2.94	BANCO DEL BAJIO CTA. 23119589 P. BICENTARIO	0.00	30,716.37	30,716.37	0.00
1.1.1.2.95	BANORTE NO. CTA. 0357380110 CENTRO DE CONVENCIONES PUEBLA	2,977,832.71	1,163,049.63	1,197,232.19	2,943,650.15
1.1.1.2.96	BANORTE NO. CTA. 0357380129 CENTRO EXPOSITOR	10,250,222.94	3,671,260.40	3,796,678.13	10,124,805.21
1.1.1.2.97	BANORTE NO. CTA. 0474286847 OTRAS TRANSFERENCIAS	8,253,989.27	17,503,078.44	10,134,796.19	15,622,271.52
1.1.1.2.98	BANORTE NO. CTA. 0474286856 ESTACIONAMIENTO RECINTOS	344,068.99	254,896.04	104,334.51	494,630.52

CONVENCIONES Y PARQUES

RFC: CCP981207PC9
BALANZA DE COMPROBACIÓN DE SEPTIEMBRE 2020

		SALDO ANT.:	CARGOS:	ABONOS:	SALDO:
1.1.1.2.99	BANORTE NO. CTA. 0474286865 AUDITORIO METROPOLITANO	396,600.28	209,989.68	144,874.40	461,715.56
1.1.1.2.100	BANORTE NO. CTA. 0495244525 SNACK AUDITORIO METROPOLITANO	38,114.45	4.13	0.00	38,118.58
1.1.1.2.101	BANORTE NO. CTA. 0495244534 EX HACIENDA DE CHAUTLA	565,837.86	914,320.93	329,783.80	1,150,374.99
1.1.1.2.102	BANORTE NO. CTA. 0495244543 RESTAURANTE EX HDA. DE CHAUTLA	51,931.90	381,826.67	202,170.35	231,588.22
1.1.1.2.103	BANORTE NO. CTA. 0495244619 COFFEE EXPO	254.37	8,763.44	8,775.04	242.77
1.1.1.2.104	BANORTE NO. CTA. 0597009066 SNACK UNIDADES DE SERVICIO	400,719.15	133,347.08	62,225.33	471,840.90
1.1.1.2.105	BANORTE NO. CTA. 0597009075 CENTRO DE NEGOCIOS	110,427.71	20.25	0.00	110,447.96
1.1.1.2.106	BANORTE NO. CTA. 0597009084 COCINA CENTRO EXPOSITOR	25,836.53	30,768.97	6,024.80	50,580.70
1.1.1.2.107	BANORTE NO. CTA. 0597009105 TIENDAS DE AGRONEGOCIOS	3,216.08	0.00	0.00	3,216.08
1.1.1.2.108	BANORTE NO. CTA. 0597009114 ARTESANIAS DE PUEBLA	714.31	0.00	0.00	714.31
1.1.1.2.109	BANORTE NO. CTA. 0597009123 RESTAURANTE BARROCO	17,062.65	13.69	6.19	17,070.15
1.1.1.2.110	BANORTE NO. CTA. 0597009132 TELEFERICO PUEBLA	10.21	275,858.00	275,868.21	0.00
1.1.1.2.111	BANORTE NO. CTA. 0597009141 ESTRELLA DE PUEBLA	1.77	138,712.57	138,714.34	0.00
1.1.1.2.112	BANORTE NO. CTA. 0597009150 PLANETARIO	47,499.56	7,722.90	7,729.36	47,483.10
1.1.1.2.113	BANORTE NO. CTA. 1003041742 RESTAURANTE FLOR DEL BOSQUE	5,948.27	0.00	0.00	5,948.27
1.1.1.2.114	BANORTE NO. CTA. 1003043616 CAFETERIA FLOR DEL BOSQUE	35,245.38	3.82	0.00	35,249.20
1.1.1.2.116	BANORTE NO. CTA. 1003165116 CAFETERIA PLANETARIO	2,547.11	21,951.34	21,962.94	2,535.51
1.1.1.2.117	BANORTE NO. CTA. 1003167231 AUDITORIO DE LA REFORMA	12,893.88	1.40	0.00	12,895.28
1.1.1.2.118	BANORTE NO. CTA. 1003169150 SNACK AUDITORIO DE LA REFORMA	31,100.27	3.37	0.00	31,103.64
1.1.1.2.119	BANORTE NO. CTA. 1003282004 TEATRO PRINCIPAL	26,905.31	50,950.10	51,163.44	26,691.97
1.1.1.2.120	BANORTE NO. CTA. 1003282394 SNACK TEATRO PRINCIPAL	76,603.48	14.04	0.00	76,617.52
1.1.1.2.121	BANORTE NO. CTA. 1003283113 BACKSTAGE	2,218.32	0.00	0.00	2,218.32
1.1.1.2.122	BANORTE NO. CTA. 1003283814 CAFETERIA TELEFERICO	11,108.27	1.44	0.00	11,109.71
1.1.1.2.123	BANORTE NO. CTA. 1003286440 PARQUE ECOLOGICO	683,934.83	927,954.07	977,365.93	634,522.97
1.1.1.2.124	BANORTE NO. CTA. 1003288743 ECOPARQUE METROPOLITANO	398,246.89	535,469.31	568,522.36	365,193.84
1.1.1.2.125	BANORTE NO. CTA. 1003291912 PARQUE BICENTENARIO	796.81	70,290.97	70,951.58	136.20
1.1.1.2.126	BANORTE NO. CTA. 1003295826 PARQUE DEL ARTE	350,846.15	427,632.19	471,134.40	307,343.94
1.1.1.2.128	BANORTE NO. CTA. 1003301893 MOD. DE INF. DEL RIO ATOYAC	1,528.68	50,820.64	50,715.64	1,633.68
1.1.1.2.129	BANORTE NO. CTA. 1003304241 PARQUE LINEAL 1	65,364.16	301,594.49	203,172.86	163,785.79
1.1.1.2.130	BANORTE NO. CTA. 1003311191 CENTRO CIVICO CULTURAL 5 DE MAYO	407,924.53	776,874.65	773,814.81	404,984.37
1.1.1.2.131	BANORTE NO. CTA. 1003314183 ESTACIONAMIENTO PARQUES	80.77	0.00	0.00	80.77
1.1.1.2.132	BANORTE NO. CTA. 1003317652 MINI GOLF	0.05	0.00	0.00	0.05

CONVENCIONES Y PARQUES

RFC: CCP981207PC9
BALANZA DE COMPROBACIÓN DE SEPTIEMBRE 2020

	SALDO ANT.:	CARGOS:	ABONOS:	SALDO:	
1.1.1.2.133	BANORTE NO. CTA. 1003322580 PARQUE DE LA NIÑEZ	40,712.41	114,832.93	106,661.16	48,884.18
1.1.1.2.134	BANORTE NO. CTA. 1003324771 PARQUE PASEO DEL TELEFERICO	2.47	0.00	0.00	2.47
1.1.1.2.136	BANORTE NO. CTA. 1003329712 PARQUE FLOR DEL BOSQUE	44,292.44	298,817.27	293,178.89	49,930.82
1.1.1.2.137	BANORTE NO. CTA. 1003332979 PARQUE CHOLULA	10,113.46	40,197.77	35,696.28	14,614.95
1.1.1.2.138	BANORTE NO. CTA. 1003337641 PARQUE LA CONSTANCIA	12,311.02	125,383.52	130,731.94	6,962.60
1.1.1.2.139	BANORTE NO. CTA. 1003341527 PARQUE METROPOLITANO SAN JOSE CHIAPA	18,665.60	56,993.68	56,991.66	18,667.62
1.1.1.2.140	BANORTE NO. CTA. 0495244600 CAFETERIA CONVENCIONES	4,576.27	0.00	0.00	4,576.27
1.1.1.2.144	BANORTE NO. CTA. 0495244552 COFFEE YORK FUERTES	0.05	0.00	0.00	0.05
1.1.1.2.145	BANORTE NO. CTA. 0495244561 COFFEE YORK PARQUE LINEAL	161,310.11	16,395.87	0.00	177,705.98
1.1.1.2.149	BANORTE NO. CTA. 1119770952 OTROS RECURSOS	65,389.05	4.11	33,926.78	31,466.38
1.1.1.4	INVERSIONES TEMPORALES (HASTA 3 MESES)	6,175,240.45	13,024,819.18	11,355,220.17	7,844,839.46
1.1.1.4.4	INVERSION BANCO DEL BAJIO CCCSMAYO	107,043.27	2,461,056.71	2,125,361.47	442,718.51
1.1.1.4.6	INVERSION BANCO DEL BAJIO P ECOLOGICO	890,375.70	4,478,781.72	3,739,819.81	1,629,337.61
1.1.1.4.7	INVERSION BANCO DEL BAJIO P BICENTENARIO	1,027.04	28,195.38	27,753.11	1,469.31
1.1.1.4.8	INVERSION BANCO DEL BAJIO ECOPARQUE	438,055.36	2,306,816.09	1,942,813.06	802,058.39
1.1.1.4.9	INVERSION BANCO DEL BAJIO PARQUE DEL ARTE	501,799.76	2,138,216.73	1,785,221.59	854,794.90
1.1.1.4.10	INVERSION BANCO DEL BAJIO PARQUE LINEAL	95,880.08	392,494.94	335,637.42	152,737.60
1.1.1.4.11	INVERSION BANCO DEL BAJIO MIRATOYAC	1,591.89	1.76	1,593.65	0.00
1.1.1.4.13	INVERSION BANCO DEL BAJIO PARQUE DE LA NIÑEZ	77,861.60	564,732.62	484,955.73	157,638.49
1.1.1.4.14	INVERSION BANCO DEL BAJIO P. FLOR DEL BOSQUE	24,648.22	265,891.91	230,175.32	60,364.81
1.1.1.4.15	INVERSION BANCO DEL BAJIO TELEFERICO PUEBLA	428,991.02	864.97	61,991.54	367,864.45
1.1.1.4.16	INVERSION BANCO DEL BAJIO PARQUE LA CONSTANCIA	1,037.02	81,729.85	75,602.17	7,164.70
1.1.1.4.17	INVERSION BANCO DEL BAJIO P. METROPOLITANO SAN JOSE CHIAPA	0.00	20,683.41	19,304.19	1,379.22
1.1.1.4.18	INVERSION BANCO DEL BAJIO PARQUE CHOLULA	370,214.26	795.19	21,357.73	349,651.72
1.1.1.4.20	INVERSION BANCO DEL BAJIO ESTRELLA DE PUEBLA	447,249.70	776.59	91,374.06	356,652.23
1.1.1.4.21	INVERSION BANCO DEL BAJIO EX HACIENDA DE CHAUTLA	2,777,063.43	283,754.44	412,221.49	2,648,596.38
1.1.1.4.22	INVERSION BANCO DEL BAJIO O.P.D.	12,402.10	26.87	17.83	12,411.14
1.1.1.6	DEPÓSITOS DE FONDOS DE TERCEROS EN GARANTÍA Y/O ADMINISTRACIÓN	301,662.44	0.00	0.00	301,662.44
1.1.1.6.1	DEPÓSITOS EN GARANTÍA	301,662.44	0.00	0.00	301,662.44
1.1.2	DERECHOS A RECIBIR EFECTIVO O EQUIVALENTES	6,841,367.93	21,887,130.93	21,674,107.73	7,054,391.13
1.1.2.2	CUENTAS POR COBRAR A CORTO PLAZO	2,296,432.38	20,924,590.78	21,185,697.48	2,035,325.68
1.1.2.2.1	CUENTAS POR COBRAR POR VENTA DE BIENES Y PRESTACIÓN DE SERVICIOS	2,296,432.38	20,930,586.96	21,191,693.66	2,035,325.68
1.1.2.2.4	CUENTAS POR COBRAR A ENTIDADES FEDERATIVAS Y MUNICIPIOS	0.00	3.82	3.82	0.00
1.1.2.2.9	OTRAS CUENTAS POR COBRAR	0.00	-6,000.00	-6,000.00	0.00
1.1.2.3	DEUDORES DIVERSOS POR COBRAR A CORTO PLAZO	4,544,935.55	940,907.78	466,777.88	5,019,065.45
1.1.2.3.1	GASTOS A COMPROBAR Y PENDIENTES DE APLICAR	7,699.14	57,666.90	64,749.14	616.90

CONVENCIONES Y PARQUES

RFC: CCP981207PC9
BALANZA DE COMPROBACIÓN DE SEPTIEMBRE 2020

		SALDO ANT.:	CARGOS:	ABONOS:	SALDO:
1.1.2.3.7	I.V.A. ACREDITABLE	4,537,236.41	883,240.88	402,028.74	5,018,448.55
1.1.2.3.7.1	I.V.A. ACREDITABLE	1,300,683.86	403,035.12	0.00	1,703,718.98
1.1.2.3.7.2	I.V.A. POR ACREDITAR	1,944,735.55	480,205.76	402,028.74	2,022,912.57
1.1.2.3.7.4	IVA A FAVOR	1,291,817.00	0.00	0.00	1,291,817.00
1.1.2.4	INGRESOS POR RECUPERAR A CORTO PLAZO	0.00	21,166.07	21,166.07	0.00
1.1.2.4.4	PRODUCTOS POR COBRAR	0.00	21,166.07	21,166.07	0.00
1.1.2.9	OTROS DERECHOS A RECIBIR EFECTIVO O EQUIVALENTE A CORTO PLAZO	0.00	466.30	466.30	0.00
1.1.2.9.1	5 AL MILLAR	0.00	466.30	466.30	0.00
1.1.3	DERECHOS A RECIBIR BIENES O SERVICIOS	326,721.10	7,368.67	1,192.77	332,897.00
1.1.3.1	ANTICIPO A PROVEEDORES POR ADQUISICIÓN DE BIENES Y PRESTACIÓN DE SERVICIOS A CORTO PLAZO	326,721.10	7,368.67	1,192.77	332,897.00
1.1.4	INVENTARIOS	276,739.50	292,044.98	276,739.50	252,044.98
1.1.4.1	INVENTARIO DE MERCANCÍAS PARA VENTA	86,442.59	69,727.75	86,442.59	69,727.75
1.1.4.4	INVENTARIO DE MATERIAS PRIMAS, MATERIALES Y SUMINISTROS PARA PRODUCCIÓN	190,296.91	182,317.23	190,296.91	182,317.23
1.1.4.4.1	PRODUCTOS ALIMENTICIOS, AGROPECUARIOS Y FORESTALES ADQUIRIDOS COMO MATERIA PRIMA	112,957.14	104,424.12	112,957.14	104,424.12
1.1.4.4.3	PRODUCTOS DE PAPEL, CARTÓN E IMPRESIONES ADQUIRIDOS COMO MATERIA PRIMA	40,505.35	41,107.85	40,505.35	41,107.85
1.1.4.4.4	COMB., LUBR. Y ADITIVOS ADQUIRIDOS, CARBÓN Y SUS DERIVADOS ADQUIRIDOS COMO MATERIA PRIMA	2,233.95	2,184.80	2,233.95	2,184.80
1.1.4.4.5	PRODUCTOS QUÍMICOS, FARMACÉUTICOS Y DE LABORATORIO ADQUIRIDOS COMO MATERIA PRIMA	2,784.00	2,784.00	2,784.00	2,784.00
1.1.4.4.7	PRODUCTOS DE CUERO, PIEL, PLÁSTICO Y HULE ADQUIRIDOS COMO MATERIA PRIMA	29,959.95	29,959.95	29,959.95	29,959.95
1.1.4.4.9	OTROS PRODUCTOS Y MERCANCÍAS ADQUIRIDAS COMO MATERIA PRIMA	1,856.52	1,856.51	1,856.52	1,856.51
1.1.5	ALMACENES	305,469.49	289,012.52	305,469.49	289,012.52
1.1.5.1	ALMACÉN DE MATERIALES Y SUMINISTROS DE CONSUMO	305,469.49	289,012.52	305,469.49	289,012.52
1.1.5.1.1	MATERIALES DE ADMINISTRACIÓN, EMISIÓN DE DOCUMENTOS Y ARTÍCULOS OFICIALES	118,542.27	109,527.83	118,542.27	109,527.83
1.1.5.1.1.1	MATERIALES, ÚTILES Y EQUIPOS MENORES DE OFICINA	51,778.50	51,278.45	51,778.50	51,278.45
1.1.5.1.1.2	MATERIALES Y ÚTILES DE IMPRESIÓN Y REPRODUCCIÓN	1,626.56	1,626.56	1,626.56	1,626.56
1.1.5.1.1.4	MATERIALES, ÚTILES Y EQUIPOS MENORES DE TECNOLOGÍAS DE LA INFORMACIÓN Y COMUNICACIONES	3,699.28	3,699.28	3,699.28	3,699.28
1.1.5.1.1.5	MATERIAL IMPRESO E INFORMACIÓN DIGITAL	1,369.00	1,369.00	1,369.00	1,369.00
1.1.5.1.1.6	MATERIAL DE LIMPIEZA	60,069.93	51,554.54	60,069.93	51,554.54
1.1.5.1.2	ALIMENTOS Y UTENSILIOS	19,788.47	19,788.47	19,788.47	19,788.47
1.1.5.1.2.3	UTENSILIOS PARA EL SERVICIO DE ALIMENTACIÓN	19,788.47	19,788.47	19,788.47	19,788.47
1.1.5.1.3	MATERIALES Y ARTÍCULOS DE CONSTRUCCIÓN Y DE REPARACIÓN	73,168.69	71,517.80	73,168.69	71,517.80
1.1.5.1.3.2	CEMENTO Y PRODUCTOS DE CONCRETO	65.00	65.00	65.00	65.00
1.1.5.1.3.3	CAL, YESO Y PRODUCTOS DE YESO	5,588.80	5,588.80	5,588.80	5,588.80
1.1.5.1.3.6	MATERIAL ELÉCTRICO Y ELECTRÓNICO	27,426.05	27,218.05	27,426.05	27,218.05
1.1.5.1.3.7	ARTÍCULOS METÁLICOS PARA LA CONSTRUCCIÓN	8,593.00	8,693.70	8,593.00	8,693.70
1.1.5.1.3.8	MATERIALES COMPLEMENTARIOS	680.00	680.00	680.00	680.00
1.1.5.1.3.9	OTROS MATERIALES Y ARTÍCULOS DE CONSTRUCCIÓN Y REPARACIÓN	30,815.84	29,272.25	30,815.84	29,272.25
1.1.5.1.4	PRODUCTOS QUÍMICOS, FARMACÉUTICOS Y DE LABORATORIO	25,371.66	19,755.66	25,371.66	19,755.66

CONVENCIONES Y PARQUES

RFC: CCP981207PC9
BALANZA DE COMPROBACIÓN DE SEPTIEMBRE 2020

	SALDO ANT.:	CARGOS:	ABONS:	SALDO:
1.1.5.1.4.1	PRODUCTOS QUÍMICOS BÁSICOS	1,776.00	1,776.00	1,776.00
1.1.5.1.4.3	MEDICINAS Y PRODUCTOS FARMACÉUTICOS	7,609.16	6,943.16	6,943.16
1.1.5.1.4.4	MATERIALES, ACCESORIOS Y SUMINISTROS MÉDICOS	14,157.00	9,207.00	9,207.00
1.1.5.1.4.9	OTROS PRODUCTOS QUÍMICOS	1,829.50	1,829.50	1,829.50
1.1.5.1.5	COMBUSTIBLES, LUBRICANTES Y ADITIVOS	1,856.59	1,270.95	1,270.95
1.1.5.1.5.2	LUBRICANTES Y ADITIVOS	1,856.59	1,270.95	1,270.95
1.1.5.1.6	VESTUARIO, BLANCOS, PRENDAS DE PROTECCIÓN Y ARTÍCULOS DEPORTIVOS	21,431.03	21,518.63	21,518.63
1.1.5.1.6.1	VESTUARIO Y UNIFORMES	9,083.20	9,083.20	9,083.20
1.1.5.1.6.2	PRENDAS DE SEGURIDAD Y PROTECCIÓN PERSONAL	11,345.99	11,345.99	11,345.99
1.1.5.1.6.4	PRODUCTOS TEXTILES	1,001.84	1,089.44	1,089.44
1.1.5.1.8	HERRAMIENTAS, REFACCIONES Y ACCESORIOS MENORES PARA CONSUMO	45,310.78	45,633.18	45,633.18
1.1.5.1.8.1	HERRAMIENTAS MENORES	16,590.90	16,913.30	16,913.30
1.1.5.1.8.2	REFACCIONES Y ACCESORIOS MENORES DE EDIFICIOS	7,994.19	7,994.19	7,994.19
1.1.5.1.8.3	REFACCIONES Y ACCESORIOS MENORES DE MOBILIARIO Y EQUIPO DE ADMINISTRACIÓN, EDUCACIONAL Y RECREATIVO	3,504.00	3,504.00	3,504.00
1.1.5.1.8.4	REFACCIONES Y ACCESORIOS MENORES DE EQUIPO DE CÓMPUTO Y TECNOLOGÍAS DE LA INFORMACIÓN	1,618.87	1,618.87	1,618.87
1.1.5.1.8.6	REFACCIONES Y ACCESORIOS MENORES DE EQUIPO DE TRANSPORTE	15,127.82	15,127.82	15,127.82
1.1.5.1.8.8	REFACCIONES Y ACCESORIOS MENORES DE MAQUINARIA Y OTROS EQUIPOS	475.00	475.00	475.00
1.1.6	ESTIMACIÓN POR PÉRDIDAS O DETERIORO DE ACTIVOS CIRCULANTES	271,150.01	0.00	271,150.01
1.1.6.1	ESTIMACIONES PARA CUENTAS INCOBRABLES POR DERECHOS A RECIBIR EFECTIVO O EQUIVALENTES	271,150.01	0.00	271,150.01
1.1.6.1.1	ESTIMACIÓN PARA CUENTAS INCOBRABLES POR COBRAR A CORTO PLAZO	271,150.01	0.00	271,150.01
1.2	ACTIVO NO CIRCULANTE	853,276,400.15	25,411.24	853,301,811.39
1.2.3	BIENES INMUEBLES, INFRAESTRUCTURA Y CONSTRUCCIONES EN PROCESO	487,831,765.97	0.00	487,831,765.97
1.2.3.3	EDIFICIOS NO HABITACIONALES	487,831,765.97	0.00	487,831,765.97
1.2.4	BIENES MUEBLES	396,801,912.94	25,411.24	396,827,324.18
1.2.4.1	MOBILIARIO Y EQUIPO DE ADMINISTRACIÓN	30,979,058.01	0.00	30,979,058.01
1.2.4.1.1	MUEBLES DE OFICINA Y ESTANTERÍA	24,257,798.32	0.00	24,257,798.32
1.2.4.1.2	MUEBLES, EXCEPTO DE OFICINA Y ESTANTERÍA	1,659,339.54	0.00	1,659,339.54
1.2.4.1.3	EQUIPO DE CÓMPUTO Y DE TECNOLOGÍAS DE LA INFORMACIÓN	2,544,857.99	0.00	2,544,857.99
1.2.4.1.9	OTROS MOBILIARIOS Y EQUIPOS DE ADMINISTRACIÓN	2,517,062.16	0.00	2,517,062.16
1.2.4.2	MOBILIARIO Y EQUIPO EDUCACIONAL Y RECREATIVO	4,084,140.41	0.00	4,084,140.41
1.2.4.2.1	EQUIPOS Y APARATOS AUDIOVISUALES	642,330.03	0.00	642,330.03
1.2.4.2.3	CÁMARAS FOTOGRÁFICAS Y DE VIDEO	136,367.23	0.00	136,367.23
1.2.4.2.9	OTRO MOBILIARIO Y EQUIPO EDUCACIONAL Y RECREATIVO	3,305,443.15	0.00	3,305,443.15
1.2.4.3	EQUIPO E INSTRUMENTAL MÉDICO Y DE LABORATORIO	16,278.00	19,000.00	35,278.00
1.2.4.3.1	EQUIPO MÉDICO Y DE LABORATORIO	0.00	19,000.00	19,000.00
1.2.4.3.2	INSTRUMENTAL MÉDICO Y DE LABORATORIO	16,278.00	0.00	16,278.00
1.2.4.4	VEHÍCULOS Y EQUIPO DE TRANSPORTE	3,552,288.03	0.00	3,552,288.03
1.2.4.4.1	AUTOMÓVILES Y EQUIPO TERRESTRE	2,878,607.04	0.00	2,878,607.04
1.2.4.4.2	CARROCEÍAS Y REMOLQUES	10,500.00	0.00	10,500.00

CONVENCIONES Y PARQUES

RFC: CCP981207PC9
BALANZA DE COMPROBACIÓN DE SEPTIEMBRE 2020

	SALDO ANT.:	CARGOS:	ABONOS:	SALDO:	
1.2.4.4.5	EMBARCACIONES	260,550.00	0.00	0.00	260,550.00
1.2.4.4.9	OTROS EQUIPOS DE TRANSPORTE	402,630.99	0.00	0.00	402,630.99
1.2.4.5	EQUIPO DE DEFENSA Y SEGURIDAD	632,253.26	0.00	0.00	632,253.26
1.2.4.6	MAQUINARIA, OTROS EQUIPOS Y HERRAMIENTAS	356,714,353.83	6,411.24	0.00	356,720,765.07
1.2.4.6.1	MAQUINARIA Y EQUIPO AGROPECUARIO	1,263,338.14	0.00	0.00	1,263,338.14
1.2.4.6.2	MAQUINARIA Y EQUIPO INDUSTRIAL	1,390,852.20	0.00	0.00	1,390,852.20
1.2.4.6.4	SISTEMAS DE AIRE ACONDICIONADO, CALEFACCIÓN Y DE REFRIGERACIÓN INDUSTRIAL Y COMERCIAL	474,771.59	0.00	0.00	474,771.59
1.2.4.6.5	EQUIPO DE COMUNICACIÓN Y TELECOMUNICACIÓN	1,446,108.51	0.00	0.00	1,446,108.51
1.2.4.6.6	EQUIPOS DE GENERACIÓN ELÉCTRICA, APARATOS Y ACCESORIOS ELÉCTRICOS	2,782,023.74	0.00	0.00	2,782,023.74
1.2.4.6.7	HERRAMIENTAS Y MÁQUINAS-HERRAMIENTA	1,581,190.18	0.00	0.00	1,581,190.18
1.2.4.6.9	OTROS EQUIPOS	347,776,069.47	6,411.24	0.00	347,782,480.71
1.2.4.7	COLECCIONES, OBRAS DE ARTE Y OBJETOS VALIOSOS	823,541.40	0.00	0.00	823,541.40
1.2.4.7.1	BIENES ARTÍSTICOS, CULTURALES Y CIENTÍFICOS	823,541.40	0.00	0.00	823,541.40
1.2.5	ACTIVOS INTANGIBLES	18,159,319.47	0.00	0.00	18,159,319.47
1.2.5.1	SOFTWARE	386,255.57	0.00	0.00	386,255.57
1.2.5.3	CONCESIONES Y FRANQUICIAS	17,634,180.00	0.00	0.00	17,634,180.00
1.2.5.3.2	FRANQUICIAS	17,634,180.00	0.00	0.00	17,634,180.00
1.2.5.4	LICENCIAS	138,883.90	0.00	0.00	138,883.90
1.2.5.4.1	LICENCIAS INFORMÁTICAS E INTELECTUALES	100,530.14	0.00	0.00	100,530.14
1.2.5.4.2	LICENCIAS INDUSTRIALES, COMERCIALES Y OTRAS	38,353.76	0.00	0.00	38,353.76
1.2.6	DEPRECIACIÓN, DETERIORO Y AMORTIZACIÓN ACUMULADA DE BIENES	49,516,598.23	0.00	0.00	49,516,598.23
1.2.6.3	DEPRECIACIÓN ACUMULADA DE BIENES MUEBLES	33,506,725.47	0.00	0.00	33,506,725.47
1.2.6.3.1	DEPRECIACIÓN ACUMULADA DE MOBILIARIO Y EQUIPO DE ADMINISTRACIÓN	18,199,067.51	0.00	0.00	18,199,067.51
1.2.6.3.1.1	MUEBLES DE OFICINA Y ESTANTERÍA	15,664,316.53	0.00	0.00	15,664,316.53
1.2.6.3.1.2	MUEBLES EXCEPTO DE OFICINA Y ESTANTERÍA	330,854.68	0.00	0.00	330,854.68
1.2.6.3.1.3	EQUIPO DE CÓMPUTO Y DE TECNOLOGÍA DE LA INFORMACIÓN	1,461,273.76	0.00	0.00	1,461,273.76
1.2.6.3.1.4	OTROS MOBILIARIOS Y EQUIPOS DE ADMINISTRACIÓN	742,622.54	0.00	0.00	742,622.54
1.2.6.3.2	DEPRECIACIÓN ACUMULADA DE MOBILIARIO Y EQUIPO EDUCACIONAL Y RECREATIVO	3,339,821.20	0.00	0.00	3,339,821.20
1.2.6.3.2.1	EQUIPOS Y APARATOS AUDIOVISUALES	446,406.31	0.00	0.00	446,406.31
1.2.6.3.2.3	CÁMARAS FOTOGRÁFICAS Y DE VIDEO	54,154.56	0.00	0.00	54,154.56
1.2.6.3.2.4	OTRO MOBILIARIO Y EQUIPO EDUCACIONAL Y RECREATIVO	2,839,260.33	0.00	0.00	2,839,260.33
1.2.6.3.3	DEPRECIACIÓN ACUMULADA DE EQUIPO E INSTRUMENTAL MÉDICO Y DE LABORATORIO	15,266.37	0.00	0.00	15,266.37
1.2.6.3.3.2	INSTRUMENTAL MEDICO Y DE LABORATORIO	15,266.37	0.00	0.00	15,266.37
1.2.6.3.4	DEPRECIACIÓN ACUMULADA DE EQUIPO DE TRANSPORTE	2,776,144.24	0.00	0.00	2,776,144.24
1.2.6.3.4.1	VEHÍCULOS Y EQUIPO TERRESTRE	2,563,034.53	0.00	0.00	2,563,034.53
1.2.6.3.4.2	CARROCERÍA Y REMOLQUES	8,225.00	0.00	0.00	8,225.00
1.2.6.3.4.5	EMBARCACIONES	121,590.00	0.00	0.00	121,590.00
1.2.6.3.4.6	OTROS EQUIPOS DE TRANSPORTE	83,294.71	0.00	0.00	83,294.71
1.2.6.3.5	DEPRECIACIÓN ACUMULADA DE EQUIPO DE DEFENSA Y SEGURIDAD	498,615.36	0.00	0.00	498,615.36
1.2.6.3.6	DEPRECIACIÓN ACUMULADA DE MAQUINARIA, OTRO EQUIPO Y HERRAMIENTAS	8,409,709.02	0.00	0.00	8,409,709.02
1.2.6.3.6.1	MAQUINARIA Y EQUIPO AGROPECUARIO	377,466.01	0.00	0.00	377,466.01
1.2.6.3.6.2	MAQUINARIA Y EQUIPO INDUSTRIAL	431,284.61	0.00	0.00	431,284.61
1.2.6.3.6.4	SISTEMA DE AIRE ACONDICIONADO,				

CONVENIONES Y PARQUES

RFC: CCP981207PC9
BALANZA DE COMPROBACIÓN DE SEPTIEMBRE 2020

	SALDO ANT.:	CARGOS:	ABONGS:	SALDO:	
1.2.6.3.6.5	CALEFACI3N Y DE REFRIGERACI3N	65,864.66	0.00	0.00	65,864.66
1.2.6.3.6.6	EQUIPO COMUNICACI3N Y TELECOMUNICACI3N	434,337.12	0.00	0.00	434,337.12
1.2.6.3.6.6	EQUIPO GENERACI3N EL3CTRICA, APARATOS Y				
	ACCESORIOS EL3CTRICOS	515,935.57	0.00	0.00	515,935.57
1.2.6.3.6.7	HERRAMIENTAS Y M3QUINAS - HERRAMIENTAS	323,136.02	0.00	0.00	323,136.02
1.2.6.3.6.8	OTROS EQUIPOS	6,261,685.03	0.00	0.00	6,261,685.03
1.2.6.3.7	COLECCIONES, OBRAS DE ARTE Y OBJETIVOS				
	VALIOSOS	268,101.77	0.00	0.00	268,101.77
1.2.6.3.7.1	BIENES ART3STICOS, CULTURALES Y				
	CIENT3FICOS	268,101.77	0.00	0.00	268,101.77
1.2.6.5	AMORTIZACI3N ACUMULADA DE ACTIVOS				
	INTANGIBLES	16,009,872.76	0.00	0.00	16,009,872.76
1.2.6.5.1	AMORTIZACI3N ACUMULADA DE SOFTWARE	244,435.62	0.00	0.00	244,435.62
1.2.6.5.3	AMORTIZACI3N ACUMULADA DE CONCESIONES Y				
	FRANQUICIAS	15,715,267.11	0.00	0.00	15,715,267.11
1.2.6.5.3.2	FRANQUICIAS	15,715,267.11	0.00	0.00	15,715,267.11
1.2.6.5.4	AMORTIZACI3N ACUMULADA DE LICENCIAS	50,170.03	0.00	0.00	50,170.03
1.2.6.5.4.1	AMORTIZACI3N ACUMULADA DE LICENCIAS				
	INFORM3TICAS E INTELECTUALES	11,816.27	0.00	0.00	11,816.27
1.2.6.5.4.2	AMORTIZACI3N ACUMULADA DE LICENCIAS				
	INDUSTRIALES, COMER Y OTRAS	38,353.76	0.00	0.00	38,353.76
2	PASIVO	6,630,370.23	22,754,774.53	27,719,271.27	11,594,866.97
2.1	PASIVO CIRCULANTE	6,630,370.23	22,754,774.53	27,719,271.27	11,594,866.97
2.1.1	CUENTAS POR PAGAR A CORTO PLAZO	5,399,567.59	18,522,027.01	23,041,296.29	9,918,836.87
2.1.1.1	SERVICIOS PERSONALES POR PAGAR A CORTO				
	PLAZO	271,580.96	14,308,235.95	14,258,744.08	222,089.09
2.1.1.1.1	REMUNERACI3N POR PAGAR AL PERSONAL DE				
	CAR3CTER PERMANENTE A CORTO PLAZO	0.00	13,825,149.04	13,825,149.04	0.00
2.1.1.1.4	SEGURIDAD SOCIAL Y SEGUROS POR PAGAR A				
	CORTO PLAZO	225,454.28	436,960.23	433,595.04	222,089.09
2.1.1.1.5	OTRAS PRESTACIONES SOCIALES Y				
	ECON3MICAS POR PAGAR A CORTO PLAZO	46,126.68	46,126.68	0.00	0.00
2.1.1.2	PROVEEDORES POR PAGAR A CORTO PLAZO	3,791,311.89	3,089,958.65	7,644,816.56	8,346,169.80
2.1.1.2.1	DEUDAS POR ADQUISICI3N DE BIENES Y				
	CONTRATACI3N DE SERVICIOS POR PAGAR A				
	CORTO PLAZO	3,791,311.89	3,089,958.65	7,644,816.56	8,346,169.80
2.1.1.7	RETENCIONES Y CONTRIBUCIONES POR PAGAR				
	A CORTO PLAZO	1,333,169.54	1,119,860.06	1,135,588.56	1,348,898.04
2.1.1.7.1	RETENCIONES DE IMPUESTOS POR PAGAR A				
	CORTO PLAZO	1,108,016.54	894,707.06	910,800.56	1,124,110.04
2.1.1.7.1.1	I.S.R. POR SALARIOS	818,376.67	818,376.67	818,561.70	818,561.70
2.1.1.7.1.2	10% RETENIDO SOBRE HONORARIOS	1,030.09	1,030.09	0.00	0.00
2.1.1.7.1.5	5 AL MILLAR	213,775.69	466.30	29,663.73	242,973.12
2.1.1.7.1.7	I.V.A. RETENIDO 6%	74,834.09	74,834.00	62,575.13	62,575.22
2.1.1.7.5	IMPUESTOS SOBRE N3MINA Y OTROS QUE				
	DERIVEN DE UNA RELACI3N LABORAL POR				
	PAGAR A CORTO PLAZO	225,153.00	225,153.00	224,788.00	224,788.00
2.1.1.9	OTRAS CUENTAS POR PAGAR A CORTO PLAZO	3,505.20	3,972.35	2,147.09	1,679.94
2.1.1.9.9	OTRAS CUENTAS POR PAGAR A CORTO PLAZO	3,505.20	3,972.35	2,147.09	1,679.94
2.1.6	FONDOS Y BIENES DE TERCEROS EN GARANTIA				
	Y/O ADMINISTRACI3N A CORTO PLAZO	325,633.26	0.00	0.00	325,633.26
2.1.6.1	FONDOS EN GARANTIA A CORTO PLAZO	325,633.26	0.00	0.00	325,633.26
2.1.7	PROVISIONES A CORTO PLAZO	872,246.94	541,459.18	980,386.36	1,311,174.12
2.1.7.1	PROVISI3N PARA DEMANDAS Y JUICIOS A				
	CORTO PLAZO	6,816.34	0.00	0.00	6,816.34
2.1.7.2	PROVISI3N PARA CONTINGENCIAS A CORTO				
	PLAZO	103,891.80	7,615.14	0.00	96,276.66
2.1.7.3	IVA CAUSADO 16%	593,259.60	0.00	507,578.68	1,100,838.28
2.1.7.4	IVA PENDIENTE DE CAUSAR 16%	168,279.20	533,844.04	472,807.68	107,242.84
2.1.9	OTROS PASIVOS A CORTO PLAZO	32,922.44	3,691,288.34	3,697,588.62	39,222.72

CONVENCIONES Y PARQUES

RFC: CCP981207PC9
BALANZA DE COMPROBACIÓN DE SEPTIEMBRE 2020

		SALDO ANT.:	CARGOS:	ABONOS:	SALDO:
2.1.9.1	INGRESOS POR CLASIFICAR	8,212.00	3,682,258.00	3,690,478.00	16,432.00
2.1.9.9	OTROS PASIVOS CIRCULANTES	24,710.44	9,030.34	7,110.62	22,790.72
3	HACIENDA PÚBLICA/PATRIMONIO	901,341,019.45	10,000.00	6,807.04	901,337,826.49
3.1	HACIENDA PÚBLICA/PATRIMONIO CONTRIBUIDO	872,654,248.45	0.00	0.00	872,654,248.45
3.1.1	APORTACIONES	872,654,248.45	0.00	0.00	872,654,248.45
3.1.1.1	APORTACIONES	872,654,248.45	0.00	0.00	872,654,248.45
3.2	HACIENDA PÚBLICA/PATRIMONIO GENERADO	28,686,771.00	10,000.00	6,807.04	28,683,578.04
3.2.2	RESULTADOS DE EJERCICIOS ANTERIORES	28,686,771.00	10,000.00	6,807.04	28,683,578.04
3.2.2.1	RESULTADOS DE EJERCICIOS ANTERIORES	28,686,771.00	10,000.00	6,807.04	28,683,578.04
4	INGRESOS Y OTROS BENEFICIOS	114,770,914.81	0.00	20,477,409.54	135,248,324.35
4.1	INGRESOS DE GESTIÓN	54,231,329.64	0.00	2,978,975.03	57,210,304.67
4.1.5	PRODUCTOS	224,476.57	0.00	21,169.89	245,646.46
4.1.5.1	PRODUCTOS	224,476.57	0.00	21,169.89	245,646.46
4.1.5.1.4	OTROS	224,476.57	0.00	21,169.89	245,646.46
4.1.5.1.4.1	INTERESES BANAMEX CTA. 1234899720 CCP	261.26	0.00	0.00	261.26
4.1.5.1.4.2	INTERESES BANCOMER CTA 0147270836	813.89	0.00	45.94	859.83
4.1.5.1.4.3	INTERESES BANCO DEL BAJIO CTA 12249983	4.29	0.00	0.00	4.29
4.1.5.1.4.4	INTERESES BANCO DEL BAJIO CTA 0122480430201 CCCSMAYO	281.90	0.00	220.70	502.60
4.1.5.1.4.6	INTERESES BANCO DEL BAJIO CTA 0122482820201 P ECOLOGICO	6,282.65	0.00	2,043.58	8,326.23
4.1.5.1.4.7	INTERESES BANCO DEL BAJIO CTA 0231195890201 P BICENTENARIO	9.87	0.00	1.06	10.93
4.1.5.1.4.8	INTERESES BANCO DEL BAJIO CTA 0122486540201 ECOPARQUE	4,029.51	0.00	989.92	5,019.43
4.1.5.1.4.9	INTERESES BANCO DEL BAJIO CTA 0122489510201 P ARTE	906.28	0.00	1,141.37	2,047.65
4.1.5.1.4.10	INTERESES BANCO DEL BAJIO CTA 0122491240201 P LINEAL	4,251.22	0.00	205.67	4,456.89
4.1.5.1.4.11	INTERESES BANCO DEL BAJIO CTA 0164165050201 MIRATOYAC	8.95	0.00	1.76	10.71
4.1.5.1.4.13	INTERESES BANCO DEL BAJIO CTA 0164165700201 P. DE LA NIÑEZ	1,739.82	0.00	175.70	1,915.52
4.1.5.1.4.14	INTERESES BANCO DEL BAJIO CTA 0171078480201 P. FLOR DEL BOSQUE	115.30	0.00	47.87	163.17
4.1.5.1.4.15	INTERESES BANCO DEL BAJIO CTA 0177362670201 TELEFERICO PUEBLA	12,256.94	0.00	864.97	13,121.91
4.1.5.1.4.16	INTERESES BANCO DEL BAJIO CTA 0171079880201 P. LA CONSTANCIA	437.78	0.00	2.73	440.51
4.1.5.1.4.17	INTERESES BANCO DEL BAJIO CTA 0177355150201 P. MET. SAN JOSE CHIAPA	17.53	0.00	0.67	18.20
4.1.5.1.4.18	INTERESES BANCO DEL BAJIO CTA 0177353660201 PARQUE CHOLULA	13,902.73	0.00	795.19	14,697.92
4.1.5.1.4.19	INTERESES BANCO DEL BAJIO CTA 0177352180201 P. RAFAELA PADILLA	8.75	0.00	0.00	8.75
4.1.5.1.4.20	INTERESES BANCO DEL BAJIO CTA 0177353250201 ESTRELLA DE PUEBLA	28,330.72	0.00	776.59	29,107.31
4.1.5.1.4.21	INTERESES BANCO DEL BAJIO CTA 0177355640201 EX HACIENDA DE CHAUTLA	26,916.17	0.00	5,871.39	32,787.56
4.1.5.1.4.23	INTERESES BBVA BANCOMER CTA 0107863047 RESTAURANTE EXPO	0.02	0.00	0.02	0.04
4.1.5.1.4.24	INTERESES BBVA BANCOMER CTA 0192315009 PUENTA DEL CIELO FUERTES	179.72	0.00	0.11	179.83
4.1.5.1.4.25	INTERESES BBVA BANCOMER CTA 0196564917 PUNTA DEL CIELO ECOPARQUE	100.82	0.00	0.00	100.82
4.1.5.1.4.26	INTERESES BBVA BANCOMER CTA 0196564828 PUNTA DEL CIELO CIS	1,055.94	0.00	0.02	1,055.96
4.1.5.1.4.29	INTERESES BBVA BANCOMER CTA 0193621898 COFFEE YORK LINEAL	368.81	0.00	0.00	368.81
4.1.5.1.4.30	INTERESES BBVA BANCOMER CTA				

CONVENCIONES Y PARQUES

RFC: CCP981207PC9
BALANZA DE COMPROBACIÓN DE SEPTIEMBRE 2020

		SALDO ANT.:	CARGOS:	ABONOS:	SALDO:
	01911024350 COFFEE YORK FUERTES	369.12	0.00	0.07	369.19
4.1.5.1.4.33	INTERESES BBVA BANCOMER CTA 0102664453 RESTAURANTE BARROCO	548.86	0.00	0.19	549.05
4.1.5.1.4.35	INTERESES BBVA BANCOMER CTA 0199414460 AUDITORIO METROPOLITANO	1,595.86	0.00	0.00	1,595.86
4.1.5.1.4.37	INTERESES BBVA BANCOMER CTA 0198281734 ARTESANIAS	45.34	0.00	0.00	45.34
4.1.5.1.4.39	INTERESES BBVA BANCOMER CTA 0110113727 CAFE PLANETARIO	0.01	0.00	0.00	0.01
4.1.5.1.4.40	INTERESES BBVA BANCOMER CTA 0196564623 CAFE EXPO	19.29	0.00	0.00	19.29
4.1.5.1.4.41	INTERESES BBVA BANCOMER CTA 0193653293 UMN	78.12	0.00	0.00	78.12
4.1.5.1.4.43	INTERESES BBVA BANCOMER CTA 0110643297 ESTRELLA DE PUEBLA	150.85	0.00	0.01	150.86
4.1.5.1.4.44	INTERESES BBVA BANCOMER CTA 0190360236 AUDITORIO METROPOLITANO	2,940.76	0.00	0.19	2,940.95
4.1.5.1.4.45	INTERESES BBVA BANCOMER CTA 0193653285 PARQUE ECOLOGICO	2,226.52	0.00	0.00	2,226.52
4.1.5.1.4.46	INTERESES BBVA BANCOMER CTA 0193826643 PARQUE METROPOLITANO	217.28	0.00	0.00	217.28
4.1.5.1.4.47	INTERESES BBVA BANCOMER CTA 0193826740 PARQUE BICENTENARIO	149.71	0.00	0.16	149.87
4.1.5.1.4.48	INTERESES BBVA BANCOMER CTA 0195657563 PARQUE LINEAL 1	166.47	0.00	0.01	166.48
4.1.5.1.4.49	INTERESES BBVA BANCOMER CTA 0195658268 CENTRO CIVICO CULTURAL 5 DE MAYO	939.39	0.00	0.00	939.39
4.1.5.1.4.51	INTERESES BBVA BANCOMER CTA 0198281580 PARQUE LINEAL 2	480.21	0.00	0.11	480.32
4.1.5.1.4.53	INTERESES BBVA BANCOMER CTA 0110113662 PARQUE METROPOLITANO SAN JOSE CHIAPA	83.11	0.00	0.09	83.20
4.1.5.1.4.54	INTERESES BBVA BANCOMER CTA 0155144973 ESTACIONAMIENTO	313.98	0.00	0.00	313.98
4.1.5.1.4.55	INTERESES BBVA BANCOMER CTA 0195841194 RESTAURANT EXHACIENDA	11,133.96	0.00	21.28	11,155.24
4.1.5.1.4.56	INTERESES BBVA BANCOMER CTA 0193826906 100% NATURAL	599.27	0.00	0.00	599.27
4.1.5.1.4.58	INTERESES BBVA BANCOMER CTA 0193826791 PARQUE DEL ARTE	612.87	0.00	0.00	612.87
4.1.5.1.4.59	INTERESES BBVA BANCOMER CTA 0193826848 LAGO DE LA CONCORDIA	167.17	0.00	0.18	167.35
4.1.5.1.4.60	INTERESES BBVA BANCOMER CTA 0193826864 MIRATOYAC	0.02	0.00	0.00	0.02
4.1.5.1.4.64	INTERESES BBVA BANCOMER CTA 0107863004 PARQUE FLOR DEL BOSQUE	195.78	0.00	0.08	195.86
4.1.5.1.4.65	INTERESES BBVA BANCOMER CTA 0109299734 PARQUE CHOLULA	220.94	0.00	0.24	221.18
4.1.5.1.4.66	INTERESES BBVA BANCOMER CTA 0195739357 CEMITAS EL CARMEN	52.72	0.00	0.00	52.72
4.1.5.1.4.67	INTERESES BBVA BANCOMER CTA 0198035512 ITALIAN COFFEE	2,252.38	0.00	0.52	2,252.90
4.1.5.1.4.68	INTERESES BBVA BANCOMER CTA 0102664739 TELEFERICO	30.39	0.00	0.00	30.39
4.1.5.1.4.70	INTERESES BBVA BANCOMER CTA 0110643289 TEATRO PRINCIPAL	90.88	0.00	0.00	90.88
4.1.5.1.4.71	INTERESES BBVA BANCOMER CTA 0195201470 PARK GRILL	210.10	0.00	0.00	210.10
4.1.5.1.4.72	INTERESES BBVA BANCOMER CTA 0102664860 PLANETARIO	78.07	0.00	0.00	78.07
4.1.5.1.4.73	INTERESES BBVA BANCOMER CTA 0110888451				

CONVENCIONES Y PARQUES

RFC: CCP981207PC9
BALANZA DE COMPROBACIÓN DE SEPTIEMBRE 2020

	SALDO ANT.:	CARGOS:	ABONOS:	SALDO:
	628.34	0.00	0.00	628.34
4.1.5.1.4.74	INTERESES BBVA BANCOMER CTA 0195739519			
	596.13	0.00	0.00	596.13
4.1.5.1.4.76	INTERESES BBVA BANCOMER CTA 0195739438			
	257.60	0.00	0.00	257.60
4.1.5.1.4.77	INTERESES BBVA BANCOMER CTA 0196565085			
	1,178.71	0.00	0.15	1,178.86
4.1.5.1.4.78	INTERESES BBVA BANCOMER CTA 0190990930			
	25,873.41	0.00	560.93	26,434.34
4.1.5.1.4.81	INTERESES BBVA BANCOMER CTA 0199414509			
	248.12	0.00	0.03	248.15
4.1.5.1.4.84	INTERESES BANCO DEL BAJIO CTA 23119308			
	116.32	0.00	26.87	143.19
4.1.5.1.4.85	INTERESES BANORTE NO. CTA. 1003329712			
	252.37	0.00	11.08	263.45
4.1.5.1.4.86	INTERESES BANORTE NO. CTA. 0597009141			
	2,214.22	0.00	0.00	2,214.22
4.1.5.1.4.87	INTERESES BANORTE NO. CTA. 0357380129			
	18,301.27	0.00	2,388.51	20,689.78
4.1.5.1.4.88	INTERESES BANORTE NO. CTA. 1003311191			
	383.13	0.00	103.16	486.29
4.1.5.1.4.89	INTERESES BANORTE NO. CTA. 1003286440			
	1,087.46	0.00	200.06	1,287.52
4.1.5.1.4.90	INTERESES BANORTE NO. CTA. 1003288743			
	451.59	0.00	110.69	562.28
4.1.5.1.4.91	INTERESES BANORTE NO. CTA. 0495244534			
	1,741.99	0.00	194.42	1,936.41
4.1.5.1.4.93	INTERESES BANORTE NO. CTA. 0597009132			
	1,343.19	0.00	0.00	1,343.19
4.1.5.1.4.94	INTERESES BANORTE NO. CTA. 1004178672 O.			
	42.86	0.00	0.00	42.86
4.1.5.1.4.95	INTERESES BANORTE NO. CTA. 1003301893			
	16.78	0.00	0.00	16.78
4.1.5.1.4.96	INTERESES BANORTE NO. CTA. 1003291912			
	30.06	0.00	0.00	30.06
4.1.5.1.4.97	INTERESES BANORTE NO. CTA. 1003322580			
	140.85	0.00	11.37	152.22
4.1.5.1.4.98	INTERESES BANORTE NO. CTA. 1003304241			
	322.57	0.00	20.20	342.77
4.1.5.1.4.99	INTERESES BANORTE NO. CTA. 0474286856			
	1,730.76	0.00	106.05	1,836.81
4.1.5.1.4.100	INTERESES BANORTE NO. CTA. 0495244543			
	305.23	0.00	26.59	331.82
4.1.5.1.4.101	INTERESES BANORTE NO. CTA. 1003282004			
	648.64	0.00	2.90	651.54
4.1.5.1.4.102	INTERESES BANORTE NO. CTA. 0474286865			
	3,394.50	0.00	94.33	3,488.83
4.1.5.1.4.103	INTERESES BANORTE NO. CTA. 1003167231			
	642.92	0.00	1.40	644.32
4.1.5.1.4.104	INTERESES BANORTE NO. CTA. 0597009150			
	1,839.79	0.00	5.14	1,844.93
4.1.5.1.4.105	INTERESES BANORTE NO. CTA. 1003332879			
	50.61	0.00	1.49	52.10
4.1.5.1.4.106	INTERESES BANORTE NO. CTA. 1003337641			
	78.49	0.00	0.00	78.49
4.1.5.1.4.109	INTERESES BANORTE NO. CTA. 0357380110			
	6,250.02	0.00	704.61	6,954.63
4.1.5.1.4.110	INTERESES BANORTE NO. CTA. 1003341527			
	39.83	0.00	14.42	54.25
4.1.5.1.4.111	INTERESES BANORTE NO. CTA. 0597009123			

CONVENCIONES Y PARQUES

RFC: CCP981207PC9
BALANZA DE COMPROBACIÓN DE SEPTIEMBRE 2020

	SALDO ANT.:	CARGOS:	ABONOS:	SALDO:
RESTAURANTE BARROCO	177.53	0.00	1.29	178.82
4.1.5.1.4.113 INTERESES BANORTE NO. CTA. 0495244525				
SNACK AUDITORIO METROPOLITANO	866.50	0.00	4.13	870.63
4.1.5.1.4.114 INTERESES BANORTE NO. CTA. 0495244619				
COFFEE EXPO	12.52	0.00	0.00	12.52
4.1.5.1.4.115 INTERESES BANORTE NO. CTA. 0597009066				
SNACK UNIDADES DE SERVICIO	1,102.27	0.00	112.61	1,214.88
4.1.5.1.4.116 INTERESES BANORTE NO. CTA. 0597009084				
COCINA CENTRO EXPOSITIVO	32.22	0.00	3.97	36.19
4.1.5.1.4.119 INTERESES BANORTE NO. CTA. 1003043616				
CAFETERIA FLOR DEL BOSQUE	30.64	0.00	3.82	34.46
4.1.5.1.4.120 INTERESES BANORTE NO. CTA. 1003165116				
CAFETERIA PLANETARIO	411.05	0.00	0.00	411.05
4.1.5.1.4.121 INTERESES BANORTE NO. CTA. 1003169150				
SNACK AUDITORIO DE LA REFORMA	27.41	0.00	3.37	30.78
4.1.5.1.4.122 INTERESES BANORTE NO. CTA. 1003282394				
SNACK TEATRO PRINCIPAL	112.95	0.00	14.04	126.99
4.1.5.1.4.123 INTERESES BANORTE NO. CTA. 1003283113				
BACKSTAGE	90.55	0.00	0.00	90.55
4.1.5.1.4.124 INTERESES BANORTE NO. CTA. 1003283814				
CAFETERIA TELEFERICO	199.93	0.00	1.44	201.37
4.1.5.1.4.126 INTERESES BANORTE NO. CTA. 0474286847				
OTRAS TRANSFERENCIAS	21,904.55	0.00	3,078.44	24,982.99
4.1.5.1.4.128 INTERESES BANORTE NO. CTA. 0597009075				
CENTRO DE NEGOCIOS	201.07	0.00	20.25	221.32
4.1.5.1.4.130 INTERESES BANORTE NO. CTA. 1004178672 O.				
P.D.	112.48	0.00	0.00	112.48
4.1.5.1.4.131 INTERESES BANORTE NO. CTA. 1003295826				
PARQUE DEL ARTE	506.27	0.00	97.76	604.03
4.1.5.1.4.132 INTERESES BANORTE NO. CTA. 0495244600				
CAFETERIA CONVENCIONES	61.00	0.00	0.00	61.00
4.1.5.1.4.133 INTERESES BANORTE NO. CTA. 0495244561				
COFFEE YORK PARQUE LINEAL	82.26	0.00	31.87	114.13
4.1.5.1.4.134 INTERESES BANORTE NO. CTA. 1119770952				
OTROS RECURSOS	87.31	0.00	4.11	91.42
4.1.7 INGRESOS POR VENTA DE BIENES Y				
PRESTACIÓN DE SERVICIOS	54,006,853.07	0.00	2,957,805.14	56,964,658.21
4.1.7.3 INGRESOS POR VENTA DE BIENES Y PREST.				
DE SERV. DE ENT. PARAEST. Y FIDEIC. NO				
EMPR Y NO FINANC	54,006,853.07	0.00	2,957,805.14	56,964,658.21
4.1.7.3.1 CENTRO DE CONVENCIONES	7,121,031.24	0.00	197,145.79	7,318,177.03
4.1.7.3.1.1 CONGRESOS (MT2)	637,274.61	0.00	0.00	637,274.61
4.1.7.3.1.2 CONFERENCIAS (MT2)	830,211.32	0.00	791.38	831,002.70
4.1.7.3.1.3 EXPOSICIONES/FERIAS (MT2)	687,433.25	0.00	0.00	687,433.25
4.1.7.3.1.4 SOCIALES (MT2)	100,829.99	0.00	0.00	100,829.99
4.1.7.3.1.5 AUDITORIO ANGELOPOLIS	82,914.22	0.00	0.00	82,914.22
4.1.7.3.1.5.2 2 HORAS	9,907.11	0.00	0.00	9,907.11
4.1.7.3.1.5.4 4 HORAS	24,755.18	0.00	0.00	24,755.18
4.1.7.3.1.5.5 5 HORAS	26,700.21	0.00	0.00	26,700.21
4.1.7.3.1.5.8 8 O MAS HORAS	21,551.72	0.00	0.00	21,551.72
4.1.7.3.1.6 MOBILIARIO ADICIONAL	758,016.78	0.00	721.55	758,738.33
4.1.7.3.1.7 MESAS	86,468.27	0.00	0.00	86,468.27
4.1.7.3.1.8 MANTELERÍA	2,892.24	0.00	0.00	2,892.24
4.1.7.3.1.9 AVS	122,718.54	0.00	4,181.90	126,900.44
4.1.7.3.1.12 TELEFONÍA/INTERNET	88,465.03	0.00	0.00	88,465.03
4.1.7.3.1.14 ELECTRICIDAD 1 A 4 DIAS	29,112.92	0.00	0.00	29,112.92
4.1.7.3.1.15 A&B	1,325,595.58	0.00	3,584.48	1,329,180.06
4.1.7.3.1.16 COSTO POR DESPLAZAMIENTO	11,521.55	0.00	0.00	11,521.55
4.1.7.3.1.19 LIMPIEZA	244,781.33	0.00	93.10	244,874.43
4.1.7.3.1.20 MAQUINARIA	10,134.48	0.00	0.00	10,134.48

CONVENCIONES Y PARQUES

RFC: CCP981207PC9
BALANZA DE COMPROBACIÓN DE SEPTIEMBRE 2020

		SALDO ANT. :	CARGOS:	ABONOS:	SALDO:
4.1.7.3.1.21	SERVICIO MÉDICO	29,090.59	0.00	0.00	29,090.59
4.1.7.3.1.23	TIEMPO EXTRA DE MONTAJE	19,023.71	0.00	0.00	19,023.71
4.1.7.3.1.24	ESTACIONAMIENTO	1,257,271.66	0.00	130,680.97	1,387,952.63
4.1.7.3.1.24.1	SERVICIO DE ESTACIONAMIENTO (1 HORA)	101,901.23	0.00	10,280.16	112,181.39
4.1.7.3.1.24.2	SERVICIO DE ESTACIONAMIENTO (2 HORAS)	157,754.28	0.00	15,310.32	173,064.60
4.1.7.3.1.24.3	SERVICIO DE ESTACIONAMIENTO (3 HORAS)	141,038.75	0.00	9,724.13	150,762.88
4.1.7.3.1.24.4	SERVICIO DE ESTACIONAMIENTO (4 HORAS)	215,392.08	0.00	10,551.73	225,943.81
4.1.7.3.1.24.6	SERVICIO DE ESTACIONAMIENTO (6 HORAS)	491.39	0.00	0.00	491.39
4.1.7.3.1.24.7	SERVICIO DE ESTACIONAMIENTO (7 HORAS)	413.79	0.00	0.00	413.79
4.1.7.3.1.24.8	SERVICIO DE ESTACIONAMIENTO (DE 8 A 16 HORAS)	96,629.37	0.00	5,379.31	102,008.68
4.1.7.3.1.24.9	SERVICIO DE ESTACIONAMIENTO (DE 16 A 24 HORAS)	18,284.42	0.00	3,568.96	21,853.38
4.1.7.3.1.24.10	PENSIÓN PARA VEHÍCULO PARTICULAR (VEHICULO POR MES)	212,655.19	0.00	25,650.85	238,306.04
4.1.7.3.1.24.11	PENSIÓN PARA VEHÍCULO DE TRABAJADOR DE GOBIERNO DEL ESTADO (VEHICULO POR MES)	310,547.37	0.00	50,215.51	360,762.88
4.1.7.3.1.24.12	REPOSICIÓN POR TICKET EXTRAVIADO DE ESTACIONAMIENTO (TICKET)	2,163.79	0.00	0.00	2,163.79
4.1.7.3.1.25	AUTORIZACIÓN DE USO Y APROVECHAMIENTO	797,275.17	0.00	57,092.41	854,367.58
4.1.7.3.2	AUDITORIO METROPOLITANO	2,864,999.57	0.00	54,931.20	2,919,930.77
4.1.7.3.2.1	AUDITORIO (5,444 PERSONAS)	1,064,143.97	0.00	0.00	1,064,143.97
4.1.7.3.2.2	TEATRO (2,621 PERSONAS)	837,161.23	0.00	0.00	837,161.23
4.1.7.3.2.3	GALA AUDITORIO (6,086 PERSONAS)	142,198.28	0.00	0.00	142,198.28
4.1.7.3.2.5	CONFERENCIA (1,481 PERSONAS)	51,831.90	0.00	0.00	51,831.90
4.1.7.3.2.24	ESTACIONAMIENTO	126,224.24	0.00	310.36	126,534.60
4.1.7.3.2.24.1	SERVICIO DE ESTACIONAMIENTO (VEHICULO POR DIA)	62,422.50	0.00	310.36	62,732.86
4.1.7.3.2.24.2	SERVICIO DE ESTACIONAMIENTO EN EVENTO ARTÍSTICO (VEHICULO POR DIA)	63,801.74	0.00	0.00	63,801.74
4.1.7.3.2.25	AUTORIZACIÓN DE USO Y APROVECHAMIENTO	643,439.95	0.00	54,620.84	698,060.79
4.1.7.3.3	EXHACIENDA DE CHAUTLA	5,656,766.92	0.00	481,597.16	6,138,364.08
4.1.7.3.3.1	ADMISIONES	1,907,211.24	0.00	290,340.51	2,197,551.75
4.1.7.3.3.1.1	ADULTOS	1,409,181.03	0.00	191,663.79	1,600,844.82
4.1.7.3.3.1.2	ESTUDIANTES	176,357.77	0.00	18,418.09	194,775.86
4.1.7.3.3.1.3	NIÑOS	112,586.20	0.00	13,413.80	126,000.00
4.1.7.3.3.1.4	INSEN	17.24	0.00	34.48	51.72
4.1.7.3.3.1.5	HOTEL MISION	209,069.00	0.00	66,810.35	275,879.35
4.1.7.3.3.2	RENTA DE ESPACIOS	366,327.96	0.00	50,730.67	417,058.63
4.1.7.3.3.2.1	ISLA DE KIOSCO	5,137.94	0.00	0.00	5,137.94
4.1.7.3.3.2.2	JARDÍN POSTERIOR DE CASTILLO	71,345.26	0.00	0.00	71,345.26
4.1.7.3.3.2.5	PARA ESTUDIO FOTOGRAFICO	94,396.54	0.00	8,008.63	102,405.17
4.1.7.3.3.2.6	CABAÑAS CAMPESTRE	77,586.14	0.00	16,810.31	94,396.45
4.1.7.3.3.2.7	TIROLEZA 1 LINEA (265 MT LINEALES)	117,862.08	0.00	25,911.73	143,773.81
4.1.7.3.3.3	INGRESOS POR PESCA	502,013.00	0.00	75,758.73	577,771.73
4.1.7.3.3.3.1	PERMISO DE PESCA DEPORTIVA	124,793.07	0.00	14,310.34	139,103.41
4.1.7.3.3.3.2	PERMISO DE PESCA TRUCHA	20,517.25	0.00	2,862.07	23,379.32
4.1.7.3.3.3.3	RENTA DE CAÑA	1,465.51	0.00	1,637.93	3,103.44
4.1.7.3.3.3.4	CARNADA	5,517.20	0.00	1,034.47	6,551.67
4.1.7.3.3.3.5	PAQUETE DE PESCA DE TRUCHA (CAÑA, CARNADA, PERMISO)	59,069.00	0.00	8,172.43	67,241.43
4.1.7.3.3.3.6	KILO DE TRUCHA	290,650.97	0.00	47,741.49	338,392.46
4.1.7.3.3.4	CAMPAMENTO AL AIRE LIBRE	104,358.72	0.00	3,301.72	107,660.44
4.1.7.3.3.4.1	ESTUDIANTES	87,268.19	0.00	1,900.86	89,169.05
4.1.7.3.3.4.2	ADULTOS	17,090.53	0.00	1,400.86	18,491.39
4.1.7.3.3.5	CAMPAMENTO ESCOLARES Y EJECUTIVOS	427,772.11	0.00	672.41	428,444.52
4.1.7.3.3.5.1	ESTUDIANTES Y NIÑOS	357,032.52	0.00	0.00	357,032.52
4.1.7.3.3.5.2	MAESTROS	27,205.11	0.00	0.00	27,205.11
4.1.7.3.3.5.3	ADULTOS	43,534.48	0.00	672.41	44,206.89
4.1.7.3.3.6	RENTA DE LANCHAS Y ESTACIONAMIENTO	416,344.97	0.00	60,793.12	477,138.09

CONVENCIONES Y PARQUES

RFC: CCP981207PC9
BALANZA DE COMPROBACIÓN DE SEPTIEMBRE 2020

		SALDO ANT.:	CARGOS:	ABONOS:	SALDO:
4.1.7.3.3.6.1	RENTA DE LANCHAS 1 HORA	20,431.05	0.00	2,844.84	23,275.89
4.1.7.3.3.6.2	RENTA DE LANCHAS 1/2 HORA	96,672.42	0.00	17,534.49	114,206.91
4.1.7.3.3.6.3	ESTACIONAMIENTO AUTOS	282,517.32	0.00	39,637.93	322,155.25
4.1.7.3.3.6.4	ESTACIONAMIENTO CAMIONETA VAN	9,094.84	0.00	689.65	9,784.49
4.1.7.3.3.6.5	ESTACIONAMIENTO AUTOBUS	7,629.34	0.00	86.21	7,715.55
4.1.7.3.3.7	CONCESIÓN	710,436.62	0.00	0.00	710,436.62
4.1.7.3.3.7.1	HOTEL MISION	651,724.15	0.00	0.00	651,724.15
4.1.7.3.3.7.2	ALBERCA Y SPA	58,712.47	0.00	0.00	58,712.47
4.1.7.3.3.8	AUTORIZACIÓN DE USO Y APROVECHAMIENTO	1,222,302.30	0.00	0.00	1,222,302.30
4.1.7.3.4	CENTRO EXPOSITOR	16,082,512.32	0.00	188,321.31	16,270,833.63
4.1.7.3.4.1	CENTRO EXPOSITOR ÁREA DE CONVENCIONES	12,592,184.61	0.00	38,515.09	12,630,699.70
4.1.7.3.4.1.1	CONGRESOS (MT2)	570,604.75	0.00	0.00	570,604.75
4.1.7.3.4.1.2	CONFERENCIAS (MT2)	224,304.85	0.00	0.00	224,304.85
4.1.7.3.4.1.3	EXPOSICIONES /FERIAS (MT2)	11,602,844.83	0.00	38,515.09	11,641,359.92
4.1.7.3.4.1.4	SOCIALES (MT2)	194,430.18	0.00	0.00	194,430.18
4.1.7.3.4.3	MOBILIARIO ADICIONAL	457,805.13	0.00	8,819.64	466,624.77
4.1.7.3.4.4	MESAS	41,018.22	0.00	2,884.67	43,902.89
4.1.7.3.4.5	MANTELERÍA	81.90	0.00	0.00	81.90
4.1.7.3.4.6	AVS	79,618.35	0.00	3,129.31	82,747.66
4.1.7.3.4.7	COLGANTEO	39,012.07	0.00	0.00	39,012.07
4.1.7.3.4.8	EQUIPO DECORACIÓN Y MONTAJE	30,080.61	0.00	0.00	30,080.61
4.1.7.3.4.9	TELEFONÍA/INTERNET	161,660.27	0.00	9,975.00	171,635.27
4.1.7.3.4.11	ELECTRICIDAD 1 A 4 DÍAS	23,627.58	0.00	0.00	23,627.58
4.1.7.3.4.12	A&B	1,457,804.56	0.00	2,586.21	1,460,390.77
4.1.7.3.4.13	COSTO POR DESPLAZAMIENTO	26,724.14	0.00	0.00	26,724.14
4.1.7.3.4.16	LIMPIEZA	117,095.20	0.00	2,567.67	119,662.87
4.1.7.3.4.17	MAQUINARIA	134,964.88	0.00	0.00	134,964.88
4.1.7.3.4.18	SERVICIO MÉDICO	20,060.35	0.00	1,850.00	21,910.35
4.1.7.3.4.19	SEGURIDAD	24,006.90	0.00	0.00	24,006.90
4.1.7.3.4.20	TIEMPO EXTRA DE MONTAJE	1,206.90	0.00	0.00	1,206.90
4.1.7.3.4.21	ESPACIOS	3,297.41	0.00	13,560.34	16,857.75
4.1.7.3.4.21.2	TAQUILLA (DIA)	3,297.41	0.00	0.00	3,297.41
4.1.7.3.4.21.3	SALA DE PRENSA (DIA)	0.00	0.00	10,431.03	10,431.03
4.1.7.3.4.21.4	SALA GOBERNADOR (DIA)	0.00	0.00	3,129.31	3,129.31
4.1.7.3.4.22	ESTACIONAMIENTO	349,349.15	0.00	2,650.85	352,000.00
4.1.7.3.4.22.1	SERVICIO DE ESTACIONAMIENTO VEHICULO POR DIA (24 HRS)	349,349.15	0.00	2,650.85	352,000.00
4.1.7.3.4.23	AUTORIZACION DE USO Y APROVECHAMIENTO	522,914.09	0.00	101,782.53	624,696.62
4.1.7.3.5	FERIA DE PUEBLA	1,034.48	0.00	0.00	1,034.48
4.1.7.3.5.2	RENTA DE ESPACIO	517.24	0.00	0.00	517.24
4.1.7.3.5.3	RENTA DE MOBILIARIO	517.24	0.00	0.00	517.24
4.1.7.3.6	ESTRELLA DE PUEBLA	4,653,100.09	0.00	0.00	4,653,100.09
4.1.7.3.6.1	ENTRADA GENERAL (PERSONA)	3,599,241.44	0.00	0.00	3,599,241.44
4.1.7.3.6.2	ENTRADA GENERAL PARA GRUPOS DE 100 PERSONAS EN ADELANTE (PERSONA)	48,651.73	0.00	0.00	48,651.73
4.1.7.3.6.4	ENTRADA GENERAL CON PASAPORTE CULTURAL (PERSONA)	172.41	0.00	0.00	172.41
4.1.7.3.6.5	ENTRADA VIP (CABINA)	780,034.51	0.00	0.00	780,034.51
4.1.7.3.6.7	AUTORIZACIÓN DE USO Y APROVECHAMIENTO	225,000.00	0.00	0.00	225,000.00
4.1.7.3.7	TELEPERICO	1,853,060.35	0.00	0.00	1,853,060.35
4.1.7.3.7.1	BOLETO VIAJE SENCILLO PERSONA	375,427.57	0.00	0.00	375,427.57
4.1.7.3.7.2	BOLETO VIAJE SENCILLO PARA GRUPOS DE 20 A 49 PERSONAS	18,795.26	0.00	0.00	18,795.26
4.1.7.3.7.3	BOLETO VIAJE SENCILLO PARA GRUPOS DE 50 A 99 PERSONAS	6,656.90	0.00	0.00	6,656.90
4.1.7.3.7.4	BOLETO VIAJE SENCILLO PARA GRUPOS DE 100 PERSONAS EN ADELANTE	5,131.03	0.00	0.00	5,131.03
4.1.7.3.7.5	BOLETO VIAJE SENCILLO ENTRADA GENERAL CON PUEBLA CARD PERSONA	2,068.96	0.00	0.00	2,068.96
4.1.7.3.7.7	BOLETO VIAJE REDONDO PERSONA	1,315,243.54	0.00	0.00	1,315,243.54

CONVENCIONES Y PARQUES

RFC: CCP981207PC9
BALANZA DE COMPROBACIÓN DE SEPTIEMBRE 2020

		SALDO ANT.:	CARGOS:	ABONOS:	SALDO:
4.1.7.3.7.8	BOLETO VIAJE REDONDO PARA GRUPOS DE 20 A 49 PERSONAS	24,814.66	0.00	0.00	24,814.66
4.1.7.3.7.9	BOLETO VIAJE REDONDO PARA GRUPOS DE 50 A 99 PERSONAS	10,280.18	0.00	0.00	10,280.18
4.1.7.3.7.10	BOLETO VIAJE REDONDO PARA GRUPOS DE 100 PERSONAS EN ADELANTE. PERSONA	4,620.69	0.00	0.00	4,620.69
4.1.7.3.7.12	BOLETO VIAJE REDONDO ENTRADA GENERAL CON PASAPORTE CULTURAL PERSONA	21.56	0.00	0.00	21.56
4.1.7.3.7.13	AUTORIZACION DE USO Y APROVECHAMIENTO PLANETARIO	90,000.00	0.00	0.00	90,000.00
4.1.7.3.8	ENTRADA GENERAL. PERSONA	1,011,461.24	0.00	0.00	1,011,461.24
4.1.7.3.8.1	MENORES DE DOCE AÑOS, ESTUDIANTES SIN PRESENTAR PASAPORTE CULTURAL Y MAESTROS CON CREDENCIAL VIGENTE	461,155.19	0.00	0.00	461,155.19
4.1.7.3.8.2	ENTRADA GENERAL LOS DÍAS MARTES, NO SE APLICA LA CUOTA A FAVOR DE GRUPOS MAYORES DE 20 PERSONAS EN U	272,422.41	0.00	0.00	272,422.41
4.1.7.3.8.3	ENTRADA GENERAL EL ÚLTIMO VIERNES DE CADA MES, NO SE APLICA LA CUOTA A FAVOR DE GRUPOS MAYORES DE 20	33,672.42	0.00	0.00	33,672.42
4.1.7.3.8.4	ENTRADA GENERAL DURANTE EVENTOS ESPECIALES PERSONA	37,198.28	0.00	0.00	37,198.28
4.1.7.3.8.6	ENTRADA GENERAL CON PASAPORTE CULTURAL PERSONA	150,732.77	0.00	0.00	150,732.77
4.1.7.3.8.8	AUTORIZACIÓN DE USO Y APROVECHAMIENTO PARQUE ECOLÓGICO REVOLUCIÓN MEXICANA	30.17	0.00	0.00	30.17
4.1.7.3.8.10	RENTA DE ÁREAS VERDES PARA CONVIVENCIAS 50 PERSONAS POR 6 HORAS	56,250.00	0.00	0.00	56,250.00
4.1.7.3.9	RENTA DE ÁREAS VERDES PARA CONVIVENCIAS 100 PERSONAS POR 6 HORAS	3,425,181.52	0.00	426,753.75	3,851,935.27
4.1.7.3.9.1	RENTA DE ESPACIO PARA LONA PUBLICITARIA MES	3,318.92	0.00	1,508.60	4,827.52
4.1.7.3.9.2	ACTIVACIÓN DE MARCA Y/O PROMOCIÓN M2 POR DÍA	4,224.15	0.00	0.00	4,224.15
4.1.7.3.9.4	SERVICIO DE ESTACIONAMIENTO VEHICULO	36,206.93	0.00	3,448.28	39,655.21
4.1.7.3.9.5	SERVICIO DE SANITARIOS PERSONA	23,706.91	0.00	0.00	23,706.91
4.1.7.3.9.6	SERVICIO DE MINIGOLF PERSONA	2,243,905.18	0.00	368,982.78	2,612,887.96
4.1.7.3.9.7	RENTA DE LANCHA MEDIA HORA	191,383.68	0.00	30,905.18	222,288.86
4.1.7.3.9.8	RENTA DE LANCHA HORA	60,991.40	0.00	0.00	60,991.40
4.1.7.3.9.12	SERVICIO DE TIROLESA CUOTA UNICA POR RECORRIDO, POR PERSONA	108,060.34	0.00	0.00	108,060.34
4.1.7.3.9.13	SERVICIO DE MURO DE ESCALAR CUOTA UNICA POR RECORRIDO, POR PERSONA	1,120.71	0.00	0.00	1,120.71
4.1.7.3.9.16	SERVICIO DE BRINCOLIN 15 MINUTOS	56,637.93	0.00	0.00	56,637.93
4.1.7.3.9.17	SERVICIO DE BRINCOLIN 30 MINUTOS	5,086.22	0.00	0.00	5,086.22
4.1.7.3.9.20	EVENTOS	19,568.96	0.00	0.00	19,568.96
4.1.7.3.9.21	PARQUE ECOLÓGICO	23,405.17	0.00	0.00	23,405.17
4.1.7.3.9.22	AUTORIZACION DE USO Y APROVECHAMIENTO PARQUE METROPOLITANO	24,051.74	0.00	0.00	24,051.74
4.1.7.3.9.22.1	SERVICIO DE ESTACIONAMIENTO VEHICULO	24,051.74	0.00	0.00	24,051.74
4.1.7.3.9.24	SERVICIO DE SANITARIOS PERSONA	623,513.28	0.00	21,908.91	645,422.19
4.1.7.3.10	SERVICIO DE ESTACIONAMIENTO VEHICULO	1,648,097.30	0.00	307,190.84	1,955,288.14
4.1.7.3.10.4	SERVICIO DE SANITARIOS PERSONA	1,465,092.47	0.00	242,961.20	1,708,053.67
4.1.7.3.10.7	AUTORIZACION DE USO Y APROVECHAMIENTO PARQUE BICENTENARIO	40,853.46	0.00	6,284.48	47,137.94
4.1.7.3.10.9	PARQUE BICENTENARIO	142,151.37	0.00	57,945.16	200,096.53
4.1.7.3.11	PARQUE BICENTENARIO	2,829.33	0.00	403.45	3,232.78
4.1.7.3.11.1	PARQUE DEL ARTE	2,829.33	0.00	403.45	3,232.78
4.1.7.3.12	RENTA DE ÁREAS VERDES PARA CONVIVENCIAS 30 PERSONAS POR 6 HORAS	1,618,574.88	0.00	264,991.38	1,883,566.26
4.1.7.3.12.1	RENTA DE ESPACIO PARA LONA PUBLICITARIA MES	3,017.20	0.00	301.72	3,318.92
4.1.7.3.12.3	ACTIVACIÓN DE MARCA Y/O PROMOCIÓN M2	5,172.42	0.00	0.00	5,172.42
4.1.7.3.12.4					

CONVENCIONES Y PARQUES

RFC: CCP981207PC9
 BALANZA DE COMPROBACIÓN DE SEPTIEMBRE 2020

	SALDO ANT.:	CARGOS:	ABONOS:	SALDO:
	431.04	0.00	0.00	431.04
4.1.7.3.12.5				
POR DIA				
SERVICIO DE ESTACIONAMIENTO VEHICULO				
4.1.7.3.12.7	1,319,780.22	0.00	245,784.49	1,565,564.71
POR DIA				
SERVICIO DE SANITARIOS PERSONA	92,693.98	0.00	13,405.18	106,099.16
4.1.7.3.12.8	60,508.63	0.00	0.00	60,508.63
SERVICIO DE MINIGOLF PERSONA				
4.1.7.3.12.10	136,971.39	0.00	5,499.99	142,471.38
AUTORIZACIÓN DE USO Y APROVECHAMIENTO				
4.1.7.3.14	2,215.51	0.00	349.14	2,564.65
MODULO DE INFORMACION DEL RIO ATOYAC				
4.1.7.3.14.1				
TALLERES DE EDUCACIÓN AMBIENTAL EN LAS				
INSTALACIONES DEL MIRA ATOYAC PERSONA	34.48	0.00	0.00	34.48
4.1.7.3.14.3	2,146.55	0.00	349.14	2,495.69
SERVICIO DE SANITARIOS PERSONA				
4.1.7.3.14.4				
ENTRADA AL MÓDULO DE INFORMACIÓN DEL				
RÍO ATOYAC PERSONA	34.48	0.00	0.00	34.48
4.1.7.3.15				
PROYECTOS INTEGRALES DE LOS PARQUES				
LINEALES	891,303.08	0.00	155,407.47	1,046,710.55
4.1.7.3.15.3	62,818.95	0.00	4,081.90	66,900.85
SERVICIO DE SANITARIOS PERSONA				
4.1.7.3.15.4	828,484.13	0.00	151,325.57	979,809.70
AUTORIZACIÓN DE USO Y APROVECHAMIENTO				
4.1.7.3.16	1,436,224.40	0.00	349,063.92	1,785,288.32
CENTRO CIVICO CULTURAL 5 DE MAYO				
4.1.7.3.16.5				
SERVICIO DE ESTACIONAMIENTO EN PASEO DE				
TELEFÉRICO VEHICULO POR DÍA	52,823.29	0.00	6,232.78	59,056.07
4.1.7.3.16.7				
SERVICIO DE ESTACIONAMIENTO FAMILIA				
VEHICULO POR DÍA	17,198.26	0.00	129.31	17,327.57
4.1.7.3.16.8				
SERVICIO DE ESTACIONAMIENTO FAMILIA				
DURANTE EVENTO EN CENTRO EXPOSITOR				
VEHICULO POR DÍA	3,060.35	0.00	90.52	3,150.87
4.1.7.3.16.11				
SERVICIO DE ESTACIONAMIENTO VICTORIA				
VEHICULO POR DÍA	3,400.85	0.00	0.00	3,400.85
4.1.7.3.16.12				
SERVICIO DE ESTACIONAMIENTO VICTORIA				
DURANTE EVENTO EN CENTRO EXPOSITOR				
VEHICULO POR DÍA	5,625.02	0.00	0.00	5,625.02
4.1.7.3.16.17	218,435.37	0.00	32,060.35	250,495.72
SERVICIO DE SANITARIOS PERSONA				
4.1.7.3.16.20	1,135,681.26	0.00	310,550.96	1,446,232.22
AUTORIZACIÓN DE USO Y APROVECHAMIENTO				
4.1.7.3.18	581,593.27	0.00	46,954.86	628,548.13
PARQUE DE LA NIÑEZ				
4.1.7.3.18.1				
RENTA DE ÁREAS VERDES PARA CONVIVENCIAS				
30 PERSONAS POR 6 HORAS	12,370.66	0.00	1,206.88	13,577.54
4.1.7.3.18.5				
SERVICIO DE ESTACIONAMIENTO VEHICULO				
FOR DÍA	299,418.11	0.00	37,525.86	336,943.97
4.1.7.3.18.6	33,357.76	0.00	3,431.03	36,788.79
SERVICIO DE SANITARIOS PERSONA				
4.1.7.3.18.9	236,446.74	0.00	4,791.09	241,237.83
AUTORIZACIÓN DE USO Y APROVECHAMIENTO				
4.1.7.3.20	562,179.46	0.00	43,051.73	605,231.19
PARQUE FLOR DEL BOSQUE				
4.1.7.3.20.1	90,900.88	0.00	-90,900.88	0.00
ENTRADA GENERAL PERSONA				
4.1.7.3.20.4	144,012.94	0.00	23,806.03	167,818.97
SERVICIO DE ESTACIONAMIENTO VEHICULO				
4.1.7.3.20.5				
RENTA DE ÁREAS VERDES PARA CONVIVENCIAS				
50 PERSONAS POR 6 HORAS	905.17	0.00	0.00	905.17
4.1.7.3.20.10				
RENTA DE CABAÑA 1 Y 4 HASTA 4 PERSONAS,				
FOR DÍA	6,034.48	0.00	0.00	6,034.48
4.1.7.3.20.11				
RENTA DE CABAÑA 2,3,5 Y 6 HASTA 7				
PERSONAS, FOR DÍA	4,646.55	0.00	0.00	4,646.55
4.1.7.3.20.12				
PERSONA ADICIONAL EN CABAÑA PERSONA,				
FOR DÍA	1,327.58	0.00	0.00	1,327.58
4.1.7.3.20.13	40,625.02	0.00	6,357.76	46,982.78
USO DE ASADOR				
4.1.7.3.20.14				
USO DE ÁREA DE CAMPAMENTO SIN CASA DE				
CAMPAÑA POR NOCHE POR PERSONA	3,603.45	0.00	0.00	3,603.45
4.1.7.3.20.15	59,956.91	0.00	0.00	59,956.91
RENTA DE LANCHA MEDIA HORA				
4.1.7.3.20.16	5,732.76	0.00	0.00	5,732.76
RENTA DE LANCHA HORA				
4.1.7.3.20.17				
SERVICIO DE GOTCHA (INCLUYE 100 BALAS				
FOR PERSONA) CUOTA UNICA POR RECORRIDO,				
FOR PERSONA	35,517.26	0.00	0.00	35,517.26
4.1.7.3.20.18	5,431.04	0.00	0.00	5,431.04
RECARGA DE BALAS PARA GOTCHA 50 BALAS				
4.1.7.3.20.19				
SERVICIO DE PASOS ALTOS CUOTA UNICA POR				
RECORRIDO, FOR PERSONA	1,396.55	0.00	0.00	1,396.55

CONVENCIONES Y PARQUES

RFC: CCP981207PC9
BALANZA DE COMPROBACIÓN DE SEPTIEMBRE 2020

		SALDO ANT.:	CARGOS:	ABONOS:	SALDO:
4.1.7.3.20.21	SERVICIO DE TIROLESA CUOTA UNICA POR RECORRIDO, POR PERSONA	30,961.23	0.00	0.00	30,961.23
4.1.7.3.20.22	SERVICIO DE TIROLESA INFANTIL CUOTA UNICA POR RECORRIDO, POR NIÑO	5,353.45	0.00	0.00	5,353.45
4.1.7.3.20.23	SERVICIO DE MURO DE ESCALAR CUOTA UNICA POR RECORRIDO, POR PERSONA	1,047.42	0.00	0.00	1,047.42
4.1.7.3.20.24	ACCESO A SENDERO DE CICLISMO ADOLESCENTE Y ADULTO CON BICICLETA PROPIA CUOTA UNICA POR RECORRIDO, PO	724.16	0.00	0.00	724.16
4.1.7.3.20.25	ACCESO A SENDERO DE CICLISMO INFANTIL CON BICICLETA PROPIA CUOTA UNICA POR RECORRIDO, POR PERSONA	301.72	0.00	0.00	301.72
4.1.7.3.20.26	ACCESO A SENDERO DE CICLISMO ADOLESCENTE Y ADULTO CON PRÉSTAMO DE BICICLETA CUOTA UNICA POR RECORRIDO	15,905.19	0.00	0.00	15,905.19
4.1.7.3.20.27	PAQUETE QUE INCLUYE USO DE MURO DE ESCALAR Y SALTO DEL LINCE CUOTA UNICA POR RECORRIDO, POR PERSONA	2,612.07	0.00	-129.31	2,482.76
4.1.7.3.20.30	"PAQUETESUBAS", INCLUYE USO DE PASOS ALTOS Y TIROLESA CUOTA UNICA POR RECORRIDO, POR PERSONA	31,125.01	0.00	0.00	31,125.01
4.1.7.3.20.32	PAQUETE QUE INCLUYE USO DE PASOS ALTOS, 2 TIROLESAS Y MURO DE ESCALAR	2,991.38	0.00	0.00	2,991.38
4.1.7.3.20.34	OTROS	18,362.07	0.00	2,336.21	20,698.28
4.1.7.3.20.34.1	FAISAN DE COLLAR	11,862.08	0.00	741.39	12,603.47
4.1.7.3.20.34.2	CODORNIZ AMERICANA	3,913.79	0.00	1,206.90	5,120.69
4.1.7.3.20.34.3	CODORNIZ JAPONESA	2,586.20	0.00	387.92	2,974.12
4.1.7.3.20.35	EVENTOS	52,705.17	0.00	1,293.10	53,998.27
4.1.7.3.20.35.1	PARQUE FLOR DEL BOSQUE	52,705.17	0.00	1,293.10	53,998.27
4.1.7.3.20.36	RENTA DE TRICICLO	0.00	0.00	3,836.20	3,836.20
4.1.7.3.20.37	SERVICIO DE SANIARIOS	0.00	0.00	96,452.62	96,452.62
4.1.7.3.22	PARQUE LA CONSTANCIA	179,283.30	0.00	6,017.25	185,300.55
4.1.7.3.22.1	SERVICIO DE SANIARIOS PERSONA	42,081.94	0.00	3,237.06	45,319.02
4.1.7.3.22.2	SERVICIO DE ESTACIONAMIENTO VEHICULO	23,806.05	0.00	2,780.17	26,586.22
4.1.7.3.22.3	SERVICIO DE MINIGOLF PERSONA	61,280.17	0.00	0.00	61,280.17
4.1.7.3.22.4	RENTA DE CANCHA DE PÁDEL HORA	2,758.65	0.00	0.00	2,758.65
4.1.7.3.22.5	REPOSICIÓN POR PELOTA DE MINIGOLF O DE PADEL EXTRAVIADA (PELOTA)	603.44	0.00	0.00	603.44
4.1.7.3.22.6	AUTORIZACIÓN DE USO Y APROVECHAMIENTO	48,753.05	0.00	0.00	48,753.05
4.1.7.3.24	PARQUE CHOLULA	0.00	0.00	3,879.31	3,879.31
4.1.7.3.24.1	EVENTOS	0.00	0.00	3,879.31	3,879.31
4.1.7.3.39	UNIDAD DE SERVICIOS RESTAURANTE EX HACIENDA	1,688,969.94	0.00	349,986.22	2,038,956.16
4.1.7.3.39.1	UNIDAD DE SERVICIOS RESTAURANTE EX HACIENDA	1,688,969.94	0.00	349,986.22	2,038,956.16
4.1.7.3.40	UNIDAD DE SERVICIOS CAFÉ EXPO	63,025.90	0.00	0.00	63,025.90
4.1.7.3.40.1	UNIDAD DE SERVICIOS CAFÉ EXPO	63,025.90	0.00	0.00	63,025.90
4.1.7.3.41	UNIDAD DE SERVICIOS RESTAURANTE EXPO	127,865.54	0.00	26,521.56	154,387.10
4.1.7.3.41.1	UNIDAD DE SERVICIOS RESTAURANTE EXPO	127,865.54	0.00	26,521.56	154,387.10
4.1.7.3.42	UNIDAD DE SERVICIOS CAFETERÍA TELEFÉRICO	51,146.57	0.00	0.00	51,146.57
4.1.7.3.42.1	UNIDAD DE SERVICIOS CAFETERÍA TELEFÉRICO	51,146.57	0.00	0.00	51,146.57
4.1.7.3.44	UNIDAD DE SERVICIOS RESTAURANTE BARROCO	501,253.79	0.00	0.00	501,253.79
4.1.7.3.44.1	UNIDAD DE SERVICIOS RESTAURANTE BARROCO	501,253.79	0.00	0.00	501,253.79
4.1.7.3.45	UNIDAD DE SERVICIOS CAFETERÍA FLOR DEL BOSQUE	28,755.19	0.00	0.00	28,755.19
4.1.7.3.45.1	UNIDAD DE SERVICIOS CAFETERÍA FLOR DEL BOSQUE	28,755.19	0.00	0.00	28,755.19
4.1.7.3.47	UNIDADES DE SERVICIOS DULCERIA MI DULCE PUEBLA	108,995.72	0.00	0.00	108,995.72
4.1.7.3.47.1	UNIDAD DE SERVICIOS DULCERIA PARQUE				

CONVENCIONES Y PARQUES

RFC: CCP981207PC9
BALANZA DE COMPROBACIÓN DE SEPTIEMBRE 2020

	SALDO ANT.:	CARGOS:	ABONOS:	SALDO:
ECOLÓGICO	36,772.42	0.00	0.00	36,772.42
4.1.7.3.47.1.1	UNIDAD DE SERVICIOS DULCERIA TIROLESA	6,811.21	0.00	6,811.21
4.1.7.3.47.1.2	UNIDAD DE SERVICIOS DULCERIA LAGO	14,101.72	0.00	14,101.72
4.1.7.3.47.1.3	UNIDAD DE SERVICIOS DULCERIA FUENTES	15,859.49	0.00	15,859.49
4.1.7.3.47.2	UNIDAD DE SERVICIOS DULCERIA FLOR DEL BOSQUE	67,905.19	0.00	67,905.19
4.1.7.3.47.3	UNIDAD DE SERVICIOS DULCERIA PANTRIX	4,318.11	0.00	4,318.11
4.1.7.3.48	UNIDADES DE SERVICIOS PALETERIA LA POBLANITA	194,774.16	0.00	194,774.16
4.1.7.3.48.1	UNIDAD DE SERVICIOS PALETERIA MANTARRAYA	5,443.95	0.00	5,443.95
4.1.7.3.48.2	UNIDAD DE SERVICIOS PALETERIA PARQUE ECOLÓGICO	79,403.46	0.00	79,403.46
4.1.7.3.48.2.1	UNIDAD DE SERVICIOS PALETERIA TIROLESA	25,652.62	0.00	25,652.62
4.1.7.3.48.2.2	UNIDAD DE SERVICIOS PALETERIA LAGO	29,443.10	0.00	29,443.10
4.1.7.3.48.2.3	UNIDAD DE SERVICIOS PALETERIA FUENTES	24,307.74	0.00	24,307.74
4.1.7.3.48.3	UNIDAD DE SERVICIOS PALETERIA PARQUE DE LA NIÑEZ	32,517.25	0.00	32,517.25
4.1.7.3.48.4	UNIDAD DE SERVICIOS PALETERIA PARQUE FLOR DEL BOSQUE	57,538.80	0.00	57,538.80
4.1.7.3.48.5	UNIDAD DE SERVICIOS PALETERIA JARDÍN DEL ARTE	19,870.70	0.00	19,870.70
4.1.7.3.49	UNIDADES DE SERVICIOS SNACK	922,010.41	0.00	922,010.41
4.1.7.3.49.1	UNIDAD DE SERVICIOS SNACK MANTARRAYA	111,256.03	0.00	111,256.03
4.1.7.3.49.2	UNIDAD DE SERVICIOS SNACK PARQUE ECOLÓGICO	165,094.00	0.00	165,094.00
4.1.7.3.49.2.1	UNIDAD DE SERVICIOS SNACK TIROLESA	26,590.53	0.00	26,590.53
4.1.7.3.49.2.2	UNIDAD DE SERVICIOS SNACK LAGO	73,705.19	0.00	73,705.19
4.1.7.3.49.2.3	UNIDAD DE SERVICIOS SNACK FUENTES	64,798.28	0.00	64,798.28
4.1.7.3.49.3	UNIDAD DE SERVICIOS SNACK PARQUE DE LA NIÑEZ	62,547.44	0.00	62,547.44
4.1.7.3.49.4	UNIDAD DE SERVICIOS SNACK AUDITORIO METROPOLITANO	425,580.17	0.00	425,580.17
4.1.7.3.49.5	UNIDAD DE SERVICIOS SNACK LA CONSTANCIA	68,469.83	0.00	68,469.83
4.1.7.3.49.7	UNIDAD DE SERVICIOS SNACK PARQUE DEL ARTE	89,062.94	0.00	89,062.94
4.1.7.3.57	CENTRO DE NEGOCIOS	10,780.19	0.00	10,780.19
4.1.7.3.57.1	MOBILIARIO ADICIONAL	2,492.25	0.00	2,492.25
4.1.7.3.57.2	MESAS	1,813.79	0.00	1,813.79
4.1.7.3.57.3	MANTELERÍA	1,903.45	0.00	1,903.45
4.1.7.3.57.6	EQUIPO DECORACIÓN Y MONTAJE	2,059.48	0.00	2,059.48
4.1.7.3.57.7	TELEFONÍA/INTERNET	787.08	0.00	787.08
4.1.7.3.57.9	ELECTRICIDAD 1 A 4 DÍAS	1,724.14	0.00	1,724.14
4.1.7.3.61	UNIDAD DE SERVICIO CAFETERÍA PLANETARIO	72,125.86	0.00	72,125.86
4.1.7.3.61.1	UNIDAD DE SERVICIO CAFETERÍA PLANETARIO	72,125.86	0.00	72,125.86
4.1.7.3.65	AUDITORIO DE LA REFORMA	226,538.82	0.00	226,538.82
4.1.7.3.65.1	4 HORAS	48,952.60	0.00	48,952.60
4.1.7.3.65.2	8 HORAS	177,586.22	0.00	177,586.22
4.1.7.3.66	UNIDAD DE SERVICIOS SNACK TEATRO PRINCIPAL	7,956.90	0.00	7,956.90
4.1.7.3.66.1	UNIDAD DE SERVICIOS SNACK TEATRO PRINCIPAL	7,956.90	0.00	7,956.90
4.1.7.3.67	TEATRO PRINCIPAL	411,205.82	0.00	411,205.82
4.1.7.3.67.1	GRADUACIONES (4 HRS.)	15,086.21	0.00	15,086.21
4.1.7.3.67.2	EVENTOS PRIVADOS	396,119.61	0.00	396,119.61
4.2	PART, APORT, CONV, INCENT. DERIV. D/COLAB. FISCAL, F. DIST. DE APORT, TRANSF, ASIG, SUBS Y SUBV Y P Y JUB	60,488,000.00	0.00	60,488,000.00
4.2.2	TRANSFERENCIAS, ASIGNACIONES, SUBSIDIOS Y SUBVENCIONES Y PENSIONES Y JUBILACIONES	60,488,000.00	0.00	60,488,000.00

CONVENCIONES Y PARQUES

RFC: CCP981207PC9
BALANZA DE COMPROBACIÓN DE SEPTIEMBRE 2020

	SALDO ANT.:	CARGOS:	ABONOS:	SALDO:	
4.2.2.1	TRANSFERENCIAS INTERNAS Y ASIGNACIONES DEL SECTOR PÚBLICO	60,488,000.00	0.00	17,500,000.00	77,988,000.00
4.2.2.1.1	CORRIENTES	60,488,000.00	0.00	17,500,000.00	77,988,000.00
4.2.2.1.1.1	TRANSFERENCIAS FEDERALES	53,488,000.00	0.00	17,500,000.00	70,988,000.00
4.2.2.1.1.3	OTROS RECURSOS	7,000,000.00	0.00	0.00	7,000,000.00
4.3	OTROS INGRESOS Y BENEFICIOS	51,585.17	0.00	-1,565.49	50,019.68
4.3.9	OTROS INGRESOS Y BENEFICIOS VARIOS	51,585.17	0.00	-1,565.49	50,019.68
4.3.9.3	DIFERENCIAS POR TIPO DE CAMBIO A FAVOR	0.86	0.00	0.00	0.86
4.3.9.9	OTROS INGRESOS Y BENEFICIOS VARIOS	51,584.31	0.00	-1,565.49	50,018.82
4.3.9.9.1	UTILIDAD POR VENTA DE BIENES PATRIMONIALES	51,584.31	0.00	-1,565.49	50,018.82
4.3.9.9.1.4	DIFERENCIA POR REDONDEO	26,545.54	0.00	5,051.15	31,596.69
4.3.9.9.1.7	OTROS INGRESOS FIDEICOMISO	20.64	0.00	0.00	20.64
4.3.9.9.1.9	RECUPERACION POR DAÑOS Y PERJUICIOS	12,466.16	0.00	-7,758.62	4,707.54
4.3.9.9.1.10	BONIFICACION COMISION	12,551.97	0.00	1,141.98	13,693.95
5	GASTOS Y OTRAS PERDIDAS	128,017,086.87	15,728,682.82	541,057.50	143,204,712.19
5.1	GASTOS DE FUNCIONAMIENTO	127,948,462.45	15,728,681.92	541,057.50	143,136,086.87
5.1.1	SERVICIOS PERSONALES	65,202,664.52	7,776,699.51	0.00	72,979,364.03
5.1.1.1	REMUNERACIONES AL PERSONAL DE CARÁCTER PERMANENTE	3,562,105.33	430,726.85	0.00	3,992,832.18
5.1.1.1.3	SUELDOS BASE AL PERSONAL PERMANENTE	3,562,105.33	430,726.85	0.00	3,992,832.18
5.1.1.1.3.2	SUELDOS BASE AL PERSONAL DE CONFIANZA	3,562,105.33	430,726.85	0.00	3,992,832.18
5.1.1.2	REMUNERACIONES AL PERSONAL DE CARÁCTER TRANSITORIO	24,697,597.98	2,987,901.89	0.00	27,685,499.87
5.1.1.2.1	HONORARIOS ASIMILABLES A SALARIOS	24,697,597.98	2,987,901.89	0.00	27,685,499.87
5.1.1.3	REMUNERACIONES ADICIONALES Y ESPECIALES	32,458,172.86	3,798,081.54	0.00	36,256,254.40
5.1.1.3.2	PRIMAS DE VACACIONES, DOMINICAL Y GRATIFICACIÓN DE FIN DE AÑO	3,189,667.45	196,990.45	0.00	3,386,657.90
5.1.1.3.2.1	PRIMAS DE VACACIONES Y DOMINICAL	2,013,065.26	100,337.39	0.00	2,113,402.65
5.1.1.3.2.2	GRATIFICACIÓN DE FIN DE AÑO	1,176,602.19	96,653.06	0.00	1,273,255.25
5.1.1.3.4	COMPENSACIONES	29,268,505.41	3,601,091.09	0.00	32,869,596.50
5.1.1.4	SEGURIDAD SOCIAL	2,503,761.04	283,776.82	0.00	2,787,537.86
5.1.1.4.1	APORTACIONES DE SEGURIDAD SOCIAL	2,317,585.21	283,776.82	0.00	2,601,362.03
5.1.1.4.3	APORTACIONES AL SISTEMA PARA EL RETIRO	186,175.83	0.00	0.00	186,175.83
5.1.1.5	OTRAS PRESTACIONES SOCIALES Y ECONÓMICAS	1,920,699.06	269,143.75	0.00	2,189,842.81
5.1.1.5.2	INDEMNIZACIONES	30,328.09	41,632.95	0.00	71,961.04
5.1.1.5.9	OTRAS PRESTACIONES SOCIALES Y ECONÓMICAS	1,890,370.97	227,510.80	0.00	2,117,881.77
5.1.1.6	PAGO DE ESTÍMULOS A SERVIDORES PÚBLICOS	60,328.25	7,068.66	0.00	67,396.91
5.1.1.6.1	ESTÍMULOS	60,328.25	7,068.66	0.00	67,396.91
5.1.2	MATERIALES Y SUMINISTROS	8,604,997.14	1,713,731.94	541,057.50	9,777,671.58
5.1.2.1	MATERIALES DE ADMINISTRACIÓN, EMISIÓN DE DOCUMENTOS Y ARTÍCULOS OFICIALES	779,740.80	254,795.40	108,599.83	925,936.37
5.1.2.1.1	MATERIALES, ÚTILES Y EQUIPOS MENORES DE OFICINA	366,280.06	84,448.29	51,419.01	399,309.34
5.1.2.1.2	MATERIALES Y ÚTILES DE IMPRESIÓN Y REPRODUCCIÓN	6,268.97	558.00	558.00	6,268.97
5.1.2.1.4	MATERIALES, ÚTILES Y EQUIPOS MENORES DE TECNOLOGÍAS DE LA INFORMACIÓN Y COMUNICACIONES	16,589.22	25,450.52	3,699.28	38,340.46
5.1.2.1.5	MATERIAL IMPRESO E INFORMACIÓN DIGITAL	196,614.32	83,047.66	1,369.00	278,292.98
5.1.2.1.6	MATERIAL DE LIMPIEZA	193,988.23	61,290.93	51,554.54	203,724.62
5.1.2.2	ALIMENTOS Y UTENSILIOS	465,767.43	83,752.75	12,095.98	537,424.20
5.1.2.2.1	PRODUCTOS ALIMENTICIOS PARA PERSONAS	255,720.91	36,773.65	0.00	292,494.56
5.1.2.2.2	PRODUCTOS ALIMENTICIOS PARA ANIMALES	173,209.00	32,877.00	0.00	206,086.00
5.1.2.2.3	UTENSILIOS PARA EL SERVICIO DE ALIMENTACIÓN	36,837.52	14,102.10	12,095.98	38,843.64
5.1.2.3	MATERIAS PRIMAS Y MATERIALES DE PRODUCCIÓN Y COMERCIALIZACIÓN	2,961,984.44	687,425.46	259,737.47	3,389,672.43
5.1.2.3.1	PRODUCTOS ALIMENTICIOS, AGROPECUARIOS Y FORESTALES ADQUIRIDOS COMO MATERIA PRIMA	1,980,622.44	412,282.91	102,620.37	2,290,284.98

CONVENCIONES Y PARQUES

RFC: CCP981207PC9
BALANZA DE COMPROBACIÓN DE SEPTIEMBRE 2020

	SALDO ANT.:	CARGOS:	ABONOS:	SALDO:
5.1.2.3.3				
ADQUIRIDOS COMO MATERIA PRIMA	51,334.23	48,197.84	48,800.34	50,731.73
5.1.2.3.4				
COMBUSTIBLES, LUBRICANTES, ADITIVOS, CARBÓN Y SUS DERIVADOS ADQUIRIDOS COMO MATERIA PRIMA	5,222.14	2,233.95	2,184.80	5,271.29
5.1.2.3.5				
PRODUCTOS QUÍMICOS, FARMACÉUTICOS Y DE LABORATORIO ADQUIRIDOS COMO MATERIA PRIMA	0.00	2,784.00	2,784.00	0.00
5.1.2.3.7				
PRODUCTOS DE CUERO, PIEL, PLÁSTICO Y HULE ADQUIRIDOS COMO MATERIA PRIMA	29,765.21	32,823.32	32,610.14	29,978.39
5.1.2.3.8				
MERCANCIAS ADQUIRIDAS PARA SU COMERCIALIZACIÓN	890,885.64	187,246.92	68,881.31	1,009,251.25
5.1.2.3.9				
OTROS PRODUCTOS ADQUIRIDOS COMO MATERIA PRIMA	4,154.78	1,856.52	1,856.51	4,154.79
5.1.2.4				
MATERIALES Y ARTÍCULOS DE CONSTRUCCIÓN Y DE REPARACIÓN	1,085,070.72	289,682.57	71,517.80	1,303,235.49
5.1.2.4.1				
PRODUCTOS MINERALES NO METÁLICOS	50,829.00	250.00	0.00	51,079.00
5.1.2.4.2				
CEMENTO Y PRODUCTOS DE CONCRETO	18,329.05	3,855.03	65.00	22,119.08
5.1.2.4.3				
CAL, YESO Y PRODUCTOS DE YESO	8,948.84	5,938.80	5,588.80	9,298.84
5.1.2.4.4				
MADERA Y PRODUCTOS DE MADERA	113,052.49	1,658.00	0.00	114,710.49
5.1.2.4.5				
VIDRIO Y PRODUCTOS DE VIDRIO	21,994.54	1,856.40	0.00	23,850.94
5.1.2.4.6				
MATERIAL ELÉCTRICO Y ELECTRÓNICO	182,309.83	61,632.98	27,218.05	216,724.76
5.1.2.4.7				
ARTÍCULOS METÁLICOS PARA LA CONSTRUCCIÓN	113,232.33	50,766.68	8,693.70	155,305.31
5.1.2.4.8				
MATERIALES COMPLEMENTARIOS	68,033.04	680.00	680.00	68,033.04
5.1.2.4.9				
OTROS MATERIALES Y ARTÍCULOS DE CONSTRUCCIÓN Y REPARACIÓN	508,341.60	163,044.68	29,272.25	642,114.03
5.1.2.5				
PRODUCTOS QUÍMICOS, FARMACÉUTICOS Y DE LABORATORIO	1,950,340.02	44,271.81	19,755.66	1,974,856.17
5.1.2.5.1				
PRODUCTOS QUÍMICOS BÁSICOS	18,822.21	1,776.00	1,776.00	18,822.21
5.1.2.5.2				
FERTILIZANTES, PESTICIDAS Y OTROS AGROQUÍMICOS	28,966.16	0.00	0.00	28,966.16
5.1.2.5.3				
MEDICINAS Y PRODUCTOS FARMACÉUTICOS	11,179.52	7,609.16	6,943.16	11,845.52
5.1.2.5.4				
MATERIALES, ACCESORIOS Y SUMINISTROS MÉDICOS	1,735,255.26	14,157.00	9,207.00	1,740,205.26
5.1.2.5.6				
FIBRAS SINTÉTICAS, HULES, PLÁSTICOS Y DERIVADOS	143,461.47	18,900.15	0.00	162,361.62
5.1.2.5.9				
OTROS PRODUCTOS QUÍMICOS	12,655.40	1,829.50	1,829.50	12,655.40
5.1.2.6				
COMBUSTIBLES, LUBRICANTES Y ADITIVOS	866,179.66	204,521.16	1,270.95	1,069,429.87
5.1.2.6.1				
COMBUSTIBLES, LUBRICANTES Y ADITIVOS	866,179.66	204,521.16	1,270.95	1,069,429.87
5.1.2.6.1.1				
COMBUSTIBLES	825,195.03	202,664.57	0.00	1,027,859.60
5.1.2.6.1.2				
LUBRICANTES Y ADITIVOS	40,984.63	1,856.59	1,270.95	41,570.27
5.1.2.7				
VESTUARIO, BLANCOS, PRENDAS DE PROTECCIÓN Y ARTÍCULOS DEPORTIVOS	37,278.07	34,125.77	21,518.63	49,885.21
5.1.2.7.1				
VESTUARIO Y UNIFORMES	199.00	9,083.20	9,083.20	199.00
5.1.2.7.2				
PRENDAS DE SEGURIDAD Y PROTECCIÓN PERSONAL	25,819.09	14,282.59	11,345.99	28,755.69
5.1.2.7.3				
ARTÍCULOS DEPORTIVOS	3,101.68	9,464.40	0.00	12,566.08
5.1.2.7.4				
PRODUCTOS TEXTILES	8,158.30	1,295.58	1,089.44	8,364.44
5.1.2.9				
HERRAMIENTAS, REFACCIONES Y ACCESORIOS MENORES	458,636.00	115,157.02	46,561.18	527,231.84
5.1.2.9.1				
HERRAMIENTAS MENORES	39,930.89	31,204.43	16,913.30	54,222.02
5.1.2.9.2				
REFACCIONES Y ACCESORIOS MENORES DE EDIFICIOS	70,724.62	13,137.66	7,994.19	75,868.09
5.1.2.9.3				
REFACCIONES Y ACCESORIOS MENORES DE MOBI LIARIO Y EQUIPO DE ADMINISTRACIÓN, EDUCACIONAL Y RECREATIVO	1,430.40	26,304.00	3,504.00	24,230.40
5.1.2.9.4				
REFACCIONES Y ACCESORIOS MENORES DE EQUIPO DE CÓMPUTO Y TECNOLOGÍAS DE LA INFORMACIÓN	39,619.97	2,355.35	1,618.87	40,356.45
5.1.2.9.6				
REFACCIONES Y ACCESORIOS MENORES DE				

CONVENCIÓNES Y PARQUES

RFC: CCP981207PC9
BALANZA DE COMPROBACIÓN DE SEPTIEMBRE 2020

	SALDO ANT.:	CARGOS:	ABOROS:	SALDO:	
5.1.2.9.8	EQUIPO DE TRANSPORTE	21,841.92	16,184.26	16,055.82	21,970.36
	REFACCIONES Y ACCESORIOS MENORES DE MAQUINARIA Y OTROS EQUIPOS	263,559.34	25,971.32	475.00	289,055.66
5.1.2.9.9	REFACCIONES Y ACCESORIOS MENORES OTROS BIENES MUEBLES	21,528.86	0.00	0.00	21,528.86
5.1.3	SERVICIOS GENERALES	54,140,800.79	6,238,250.47	0.00	60,379,051.26
5.1.3.1	SERVICIOS BÁSICOS	13,220,844.95	1,252,203.20	0.00	14,473,048.15
5.1.3.1.1	ENERGÍA ELÉCTRICA	6,096,687.72	788,302.48	0.00	8,884,980.20
5.1.3.1.2	GAS	86,658.88	19,101.04	0.00	105,759.92
5.1.3.1.3	AGUA	4,513,579.90	291,312.43	0.00	4,804,892.33
5.1.3.1.5	TELEFONÍA CELULAR	5,141.44	517.41	0.00	5,658.85
5.1.3.1.6	SERVICIOS DE TELECOMUNICACIONES Y SATÉLITES	389,938.20	47,568.09	0.00	437,506.29
5.1.3.1.7	SERVICIOS DE ACCESO DE INTERNET, REDES Y PROCESAMIENTO DE INFORMACIÓN	127,860.38	105,401.75	0.00	233,262.13
5.1.3.1.8	SERVICIOS POSTALES Y TELEGRÁFICOS	978.43	0.00	0.00	978.43
5.1.3.2	SERVICIOS DE ARRENDAMIENTO	1,138,549.55	304,242.00	0.00	1,442,791.55
5.1.3.2.1	ARRENDAMIENTO DE TERRENOS	216,000.00	0.00	0.00	216,000.00
5.1.3.2.2	ARRENDAMIENTO DE EDIFICIOS	0.00	72,000.00	0.00	72,000.00
5.1.3.2.3	ARRENDAMIENTO DE MOBILIARIO Y EQUIPO DE ADMINISTRACIÓN, EDUCACIONAL Y RECREATIVO	9,762.94	0.00	0.00	9,762.94
5.1.3.2.5	ARRENDAMIENTO DE EQUIPO DE TRANSPORTE	51,750.00	0.00	0.00	51,750.00
5.1.3.2.6	ARRENDAMIENTO DE MAQUINARIA, OTROS EQUIPOS Y HERRAMIENTAS	483,156.00	232,242.00	0.00	715,398.00
5.1.3.2.7	ARRENDAMIENTO DE ACTIVOS INTANGIBLES	291,712.96	0.00	0.00	291,712.96
5.1.3.2.9	OTROS ARRENDAMIENTOS	86,167.65	0.00	0.00	86,167.65
5.1.3.3	SERVICIOS PROFESIONALES, CIENTÍFICOS Y TÉCNICOS Y OTROS SERVICIOS	25,668,359.80	3,481,980.00	0.00	29,150,339.80
5.1.3.3.1	SERVICIOS LEGALES, DE CONTABILIDAD, AUDITORÍA Y RELACIONADOS	329,385.10	0.00	0.00	329,385.10
5.1.3.3.3	SERVICIOS DE CONSULTORÍA ADMINISTRATIVA, PROCESOS, TÉCNICA Y EN TECNOLOGÍAS DE LA INFORMACIÓN	224,000.00	15,300.00	0.00	239,300.00
5.1.3.3.3.1	SERVICIOS DE INFORMÁTICA	224,000.00	15,300.00	0.00	239,300.00
5.1.3.3.5	SERVICIOS DE INVESTIGACIÓN CIENTÍFICA Y DESARROLLO	17,070.24	0.00	0.00	17,070.24
5.1.3.3.6	SERVICIOS DE APOYO ADMINISTRATIVO, FOTOCOPIADO E IMPRESIÓN	17,043.68	0.00	0.00	17,043.68
5.1.3.3.8	SERVICIOS DE VIGILANCIA	25,080,860.78	3,466,680.00	0.00	28,547,540.78
5.1.3.4	SERVICIOS FINANCIEROS, BANCARIOS Y COMERCIALES	699,622.98	54,234.48	0.00	753,857.46
5.1.3.4.1	SERVICIOS FINANCIEROS Y BANCARIOS	283,402.01	25,043.34	0.00	308,445.35
5.1.3.4.3	SERVICIOS DE RECAUDACIÓN, TRASLADO Y CUSTODIA DE VALORES	232,213.75	16,429.00	0.00	248,642.75
5.1.3.4.5	SEGUROS DE BIENES PATRIMONIALES	69,777.84	0.00	0.00	69,777.84
5.1.3.4.6	ALMACENAJE, ENVASE Y EMBALAJE	111,030.66	12,762.14	0.00	123,792.80
5.1.3.4.7	FLETES Y MANIOBRAS	176.19	0.00	0.00	176.19
5.1.3.4.8	COMISIONES POR VENTAS	3,022.53	0.00	0.00	3,022.53
5.1.3.5	SERVICIOS DE INSTALACIÓN, REPARACIÓN, MANTENIMIENTO Y CONSERVACIÓN	10,803,249.02	915,011.23	0.00	11,718,260.25
5.1.3.5.1	CONSERVACIÓN Y MANTENIMIENTO MENOR DE INMUEBLES	807,466.65	223,842.50	0.00	1,031,309.15
5.1.3.5.2	INSTALACIÓN, REPARACIÓN Y MANTENIMIENTO DE MOBILIARIO Y EQUIPO DE ADMÓN., EDUCACIONAL Y RECR	3,885.00	0.00	0.00	3,885.00
5.1.3.5.3	INSTALACIÓN, REPARACIÓN Y MANTENIMIENTO DE EQUIPO DE CÓMPUTO Y TECNOLOGÍAS DE LA INFORMACIÓN	2,030.00	0.00	0.00	2,030.00
5.1.3.5.5	REPARACIÓN Y MANTENIMIENTO DE EQUIPO DE TRANSPORTE	217,288.58	-30,197.00	0.00	187,091.58

CONVENCIONES Y PARQUES

RFC: CCP981207PC9
BALANZA DE COMPROBACIÓN DE SEPTIEMBRE 2020

	SALDO ANT.:	CARGOS:	ABONOS:	SALDO:	
5.1.3.5.7	INSTALACIÓN, REPARACIÓN Y MANTENIMIENTO DE MAQUINARIA, OTROS EQUIPOS Y HERRAMIENTA	332,645.96	-77,414.00	0.00	255,231.96
5.1.3.5.8	SERVICIOS DE LIMPIEZA Y MANEJO DE DESECHOS	9,266,794.80	737,995.26	0.00	10,004,790.06
5.1.3.5.9	SERVICIOS DE JARDINERÍA Y FUMIGACIÓN	173,138.03	60,784.47	0.00	233,922.50
5.1.3.6	SERVICIOS DE COMUNICACIÓN SOCIAL Y PUBLICIDAD	475.00	0.00	0.00	475.00
5.1.3.6.2	DIFUSIÓN POR RADIO, TELEVISIÓN Y OTROS MEDIOS DE MENSAJES C				
	OMER. PARA PROMO. LA VNTA DE BIE. O SERV	475.00	0.00	0.00	475.00
5.1.3.7	SERVICIOS DE TRASLADO Y VIÁTICOS	1,757.31	0.00	0.00	1,757.31
5.1.3.7.2	PASAJES TERRESTRES	1,366.45	0.00	0.00	1,366.45
5.1.3.7.2.1	PASAJES TERRESTRES NACIONALES	1,366.45	0.00	0.00	1,366.45
5.1.3.7.5	VIÁTICOS EN EL PAÍS	150.86	0.00	0.00	150.86
5.1.3.7.9	OTROS SERVICIOS DE TRASLADO Y HOSPEDAJE	240.00	0.00	0.00	240.00
5.1.3.8	SERVICIOS OFICIALES	504,661.95	-3,645.45	0.00	501,016.50
5.1.3.8.1	GASTOS DE CEREMONIAL	0.00	464.00	0.00	464.00
5.1.3.8.2	GASTOS DE ORDEN SOCIAL Y CULTURAL	1,000.00	0.00	0.00	1,000.00
5.1.3.8.3	CONGRESOS Y CONVENCIONES	503,661.95	-4,109.45	0.00	499,552.50
5.1.3.9	OTROS SERVICIOS GENERALES	2,103,280.23	234,225.01	0.00	2,337,505.24
5.1.3.9.2	IMPUESTOS Y DERECHOS	222,189.35	9,437.01	0.00	231,626.36
5.1.3.9.8	IMPUESTO SOBRE NÓMINAS Y OTROS QUE SE DERIVEN DE UNA RELACIÓN LABORAL	1,881,090.88	224,788.00	0.00	2,105,878.88
5.5	OTROS GASTOS Y PÉRDIDAS EXTRAORDINARIAS	68,624.42	0.90	0.00	68,625.32
5.5.1	ESTIMACIONES, DEPRECIACIONES, DETERIOROS, OBSOLESCENCIAS Y AMORTIZACIONES	53,690.13	0.00	0.00	53,690.13
5.5.1.8	DISMINUCIÓN DE BIENES POR PÉRDIDA, OBSOLESCENCIA Y DETERIORO	53,690.13	0.00	0.00	53,690.13
5.5.9	OTROS GASTOS	14,934.29	0.90	0.00	14,935.19
5.5.9.1	GASTOS DE EJERCICIOS ANTERIORES	13,242.68	0.00	0.00	13,242.68
5.5.9.9	OTROS GASTOS VARIOS	1,691.61	0.90	0.00	1,692.51
5.5.9.9.1	DIVIDENDOS Y RETIROS DE LAS CUASISOCIEDADES	3.37	0.00	0.00	3.37
5.5.9.9.2	DIFERENCIA POR REDONDEO	597.98	0.90	0.00	598.88
5.5.9.9.3	OTROS GASTOS	1,000.00	0.00	0.00	1,000.00
5.5.9.9.4	OTROS GASTOS FIDEICOMISO	90.26	0.00	0.00	90.26
7	CUENTAS DE ORDEN CONTABLES	0.00	29,182,211.14	29,182,211.14	0.00
7.4	JUICIOS	0.00	29,182,211.14	29,182,211.14	0.00
7.4.1	DEMANDAS JUDICIALES EN PROCESO DE RESOLUCIÓN	14,549,423.38	14,632,787.76	14,549,423.38	14,632,787.76
7.4.1.1	DEMANDAS JUDICIALES EN PROCESO DE RESOLUCIÓN	14,549,423.38	14,632,787.76	14,549,423.38	14,632,787.76
7.4.2	RESOLUCIÓN DE DEMANDAS EN PROCESO JUDICIAL	14,549,423.38	14,549,423.38	14,632,787.76	14,632,787.76
7.4.2.1	RESOLUCIÓN DE DEMANDAS EN PROCESO JUDICIAL	14,549,423.38	14,549,423.38	14,632,787.76	14,632,787.76
7.X.5	BIENES HISTÓRICOS EN CUSTODIA	214,080,264.95	0.00	0.00	214,080,264.95
7.X.5.1	BIENES HISTÓRICOS EN CUSTODIA	214,080,264.95	0.00	0.00	214,080,264.95
7.X.6	CUSTODIA DE BIENES HISTÓRICOS	214,080,264.95	0.00	0.00	214,080,264.95
7.X.6.1	CUSTODIA DE BIENES HISTÓRICOS	214,080,264.95	0.00	0.00	214,080,264.95
8	CUENTAS DE ORDEN PRESUPUESTARIAS	0.00	153,434,389.42	153,434,389.42	0.00
8.1	LEY DE INGRESOS	0.00	76,217,613.78	76,217,613.78	0.00
8.1.1	LEY DE INGRESOS ESTIMADA	424,741,233.00	0.00	0.00	424,741,233.00
8.1.1.1	LEY DE INGRESOS ESTIMADA	424,741,233.00	0.00	0.00	424,741,233.00
8.1.2	LEY DE INGRESOS POR EJECUTAR	310,021,903.36	37,989,238.70	17,510,263.67	289,542,928.33
8.1.2.1	LEY DE INGRESOS POR EJECUTAR	310,021,903.36	37,989,238.70	17,510,263.67	289,542,928.33
8.1.3	MODIFICACIONES A LA LEY DE INGRESOS ESTIMADA	0.00	17,510,263.67	17,510,263.67	0.00

CONVENCIONES Y PARQUES

RFC: CCP981207PC9
BALANZA DE COMPROBACIÓN DE SEPTIEMBRE 2020

	SALDO ANT.:	CARGOS:	ABONOS:	SALDO:	
8.1.3.1	AMPLIACIONES A LA LEY DE INGRESOS ESTIMADA	53,566,187.51	17,510,263.67	0.00	71,076,451.18
8.1.3.2	REDUCCIONES A LA LEY DE INGRESOS ESTIMADA	53,566,187.51	0.00	17,510,263.67	71,076,451.18
8.1.4	LEY DE INGRESOS DEVENGADA	569,420.80	20,718,111.41	20,478,975.03	330,284.42
8.1.4.1	LEY DE INGRESOS DEVENGADA	569,420.80	20,718,111.41	20,478,975.03	330,284.42
8.1.5	LEY DE INGRESOS RECAUDADA	114,149,908.84	0.00	20,718,111.41	134,868,020.25
8.1.5.1	LEY DE INGRESOS RECAUDADA	114,149,908.84	0.00	20,718,111.41	134,868,020.25
8.2	PRESUPUESTO DE EGRESOS	0.00	77,216,775.64	77,216,775.64	0.00
8.2.1	PRESUPUESTO DE EGRESOS APROBADO	424,741,233.00	0.00	0.00	424,741,233.00
8.2.1.1	PRESUPUESTO DE EGRESO APROBADO	424,741,233.00	0.00	0.00	424,741,233.00
8.2.2	PRESUPUESTO DE EGRESOS POR EJERCER	296,774,801.80	12,683,444.03	27,855,328.20	281,602,917.63
8.2.2.1	PRESUPUESTO DE EGRESOS POR EJERCER	296,774,801.80	12,683,444.03	27,855,328.20	281,602,917.63
8.2.3	MODIFICACIONES AL PRESUPUESTO DE EGRESOS APROBADO	0.00	12,683,444.03	12,683,444.03	0.00
8.2.3.1	AMPLIACIONES AL PRESUPUESTO DE EGRESOS APROBADO	61,063,807.42	0.00	12,683,444.03	73,747,251.45
8.2.3.2	REDUCCIONES AL PRESUPUESTO DE EGRESOS APROBADO	61,063,807.42	12,683,444.03	0.00	73,747,251.45
8.2.4	PRESUPUESTO DE EGRESOS COMPROMETIDO	0.00	15,171,884.17	15,171,884.17	0.00
8.2.4.1	PRESUPUESTO DE EGRESOS COMPROMETIDO	0.00	15,171,884.17	15,171,884.17	0.00
8.2.5	PRESUPUESTO DE EGRESOS DEVENGADO	2,106,898.94	15,171,884.17	10,753,059.62	6,525,723.49
8.2.5.1	PRESUPUESTO DE EGRESOS DEVENGADO	2,106,898.94	15,171,884.17	10,753,059.62	6,525,723.49
8.2.6	PRESUPUESTO DE EGRESOS EJERCIDO	0.00	10,753,059.62	10,753,059.62	0.00
8.2.6.1	PRESUPUESTO DE EGRESOS EJERCIDO	0.00	10,753,059.62	10,753,059.62	0.00
8.2.7	PRESUPUESTO DE EGRESOS PAGADO	125,859,532.26	10,753,059.62	0.00	136,612,591.88
8.2.7.1	PRESUPUESTO DE EGRESOS PAGADO	125,859,532.26	10,753,059.62	0.00	136,612,591.88
=====					
TOTAL DE LA BALANZA:	0.00	298,986,729.01	298,986,729.01	0.00	
=====					