

RECIBO
202012674



ENTE FISCALIZADO: Paraestatal AÑO: 2020
RECIBIMOS DEL C. Lic. Mauricio Cacho Pérez
CARGO: Director Ejecutivo
PROCEDENCIA: 90/121 Convenciones y Parques

DESCRIPCIÓN DE LA DOCUMENTACIÓN:

TIPO DE DOCUMENTO	AÑO	MES	MEDIOS DE ALMACENAMIENTO	NÚM. DE LEGAJOS
40 Formatos Trimestrales de la Ley de Disciplina Financiera Primer Trimestre	2020	Marzo	Disco(s): -1- CD/DVD	1

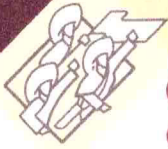
Observaciones :

CUATRO VECES HEROICA PUEBLA DE ZARAGOZA, 04 DE NOVIEMBRE DE 2020

Módulo: 14 Paraestatales

Recibido en: Oficinas A.S.E.

"FISCALIZACIÓN CON RESPETO Y FIRMEZA"



**Gobierno
de Puebla**

Hacer historia. Hacer futuro.

Convenciones
y Parques

**Dirección Ejecutiva
Oficio No.CPDE2020-264**

“Cuatro Veces Heroica Puebla de Zaragoza”, a 28 de Octubre de 2020
ASUNTO: Formatos Trimestrales de la Ley de Disciplina Financiera.

**C.P.C. FRANCISCO JOSÉ ROMERO SERRANO
AUDITOR SUPERIOR DE LA AUDITORÍA
SUPERIOR DEL ESTADO DE PUEBLA
PRESENTE.**

Con fundamento en lo estipulado en el artículo 113 de la Constitución Política del Estado Libre y Soberano de Puebla; 1, 4 fracciones II, VIII, XII, XIII y XIV, 27 y 54, fracciones I, IV, incisos a) y b), IX de la Ley de Rendición de Cuentas y Fiscalización Superior del Estado de Puebla, 1, 3 del Decreto del H. Congreso del Estado por el que crea el Organismo Público Descentralizado de la Administración Pública Estatal denominado “Convenciones y Parques”, me permito remitir de forma impresa y en disco compacto, el 1er. Trimestre de los Formatos Trimestrales de la Ley de Disciplina Financiera del periodo del 1 de enero al 31 de marzo de 2020, correspondiente a este Organismo Público Descentralizado denominado Convenciones y Parques con clave 90-121.

Sin otro particular, le reitero las seguridades de mi más distinguida consideración.

ATENTAMENTE

**LIC. MAURICIO CACHO PÉREZ
DIRECTOR EJECUTIVO
CONVENCIONES Y PARQUES**

Archivo.
CGC/cjs


Puebla, Pue., a 17 de agosto de 2020

Auditoría Superior del Estado de Puebla
C.P.C. Francisco José Romero Serrano
Auditor Superior

El que suscribe C.P.C. Martín Santiago Islas Cruz, representante legal de Auditoría y Servicios Relacionados, S.C., con número de registro ante esa H. Dependencia ASE/050/20, por medio de la presente y en cumplimiento a lo estipulado en el contrato de prestación de servicios en vigor con la Entidad Fiscalizada: **Convenciones y Parques**; hago constar que ha sido puesta a nuestra disposición la documentación con la que se emitieron los Formatos Trimestrales de la Ley de Disciplina Financiera correspondientes al Primer Trimestre (01 de enero al 31 de marzo de 2020).

Sin más por el momento:

Atentamente.
Auditoría y Servicios Relacionados, S.C.


C.P.C. Martín Santiago Islas Cruz
Representante legal
Reg. ASE/050/20

c.c.p. C. Mauricio Cacho Pérez
Director Ejecutivo

CLAVE DEL SUJETO:

90-121

CONVENCIÓN Y PARQUES					
Estado de Situación Financiera Detallado - LDF					
Al 31 de diciembre de 2019 y al 31 de Marzo de 2020					
(PESOS)					
Concepto	31 de Marzo 2020	31 de Diciembre de 2019	Concepto	31 de Marzo 2020	31 de Diciembre de 2019
b6) Préstamos Otorgados a Corto Plazo	0.00	0.00	(b=b1+b2+b3)	0.00	0.00
b7) Otros Derechos a Recibir Efectivo o Equivalentes a Corto Plazo	0.00	0.00	b1) Documentos Comerciales por Pagar a Corto Plazo	0.00	0.00
c. Derechos a Recibir Bienes o Servicios (c=c1+c2+c3+c4+c5)	343,106.44	711,758.82	b2) Documentos con Contratistas por Obras Públicas por Pagar a Corto Plazo	0.00	0.00
c1) Anticipo a Proveedores por Adquisición de Bienes y Prestación de Servicios a Corto Plazo	343,106.44	711,758.82	b3) Otros Documentos por Pagar a Corto Plazo	0.00	0.00
c2) Anticipo a Proveedores por Adquisición de Bienes Inmuebles y Muebles a Corto Plazo	0.00	0.00	c. Porción a Corto Plazo de la Deuda Pública a Largo Plazo (c=c1+c2)	0.00	0.00
c3) Anticipo a Proveedores por Adquisición de Bienes Intangibles a Corto Plazo	0.00	0.00	c1) Porción a Corto Plazo de la Deuda Pública	0.00	0.00
c4) Anticipo a Contratistas por Obras Públicas a Corto Plazo	0.00	0.00	c2) Porción a Corto Plazo de Arrendamiento Financiero	0.00	0.00
c5) Otros Derechos a Recibir Bienes o Servicios a Corto Plazo	0.00	0.00	d. Títulos y Valores a Corto Plazo	0.00	0.00
d1) Inventario de Mercancías para Venta	336,964.48	432,302.65	e. Pasivos Diferidos a Corto Plazo (e=e1+e2+e3)	0.00	0.00
d2) Inventario de Mercancías Terminadas	115,148.17	173,288.42	e1) Ingresos Cobrados por Adelantado a Corto Plazo	0.00	0.00
d3) Inventario de Mercancías en Proceso de Elaboración	0.00	624.00	e2) Intereses Cobrados por Adelantado a Corto Plazo	0.00	0.00
d4) Inventario de Materias Primas, Materiales y Suministros para Producción	0.00	0.00	e3) Otros Pasivos Diferidos a Corto Plazo	0.00	0.00
	221,816.31	258,390.23	f. Fondos y Bienes de Terceros en Garantía y/o Administración a Corto Plazo (f=f1+f2+f3+f4+f5+f6)	292,829.62	23,758.62

CLAVE DEL SUJETO:

90-121

CONVENIONES Y PARQUES				
Estado de Situación Financiera Detallado - LDF				
Al 31 de diciembre de 2019 y al 31 de Marzo de 2020				
Concepto	31 de Marzo 2020	31 de Diciembre de 2019	Concepto	31 de Marzo 2020
d5) Bienes en Tránsito	0.00	0.00	f1) Fondos en Garantía a Corto Plazo	292,829.62
e. Almacenes	232,765.05	241,903.68	f2) Fondos en Administración a Corto Plazo	0.00
f. Estimación por Pérdida o Deterioro de Activos Circulantes (f=f1+f2)	-271,150.01	-271,150.01	f3) Fondos Contingentes a Corto Plazo	0.00
f1) Estimaciones para Cuentas Incobrables por Derechos a Recibir Efectivo o Equivalentes	-271,150.01	-271,150.01	f4) Fondos de Fideicomisos, Mandatos y Contratos Análogos a Corto Plazo	0.00
f2) Estimación por Deterioro de Inventarios	0.00	0.00	f5) Otros Fondos de Terceros en Garantía y/o Administración a Corto Plazo	0.00
g. Otros Activos Circulantes (g=g1+g2+g3+g4)	0.00	0.00	f6) Valores y Bienes en Garantía a Corto Plazo	0.00
g1) Valores en Garantía	0.00	0.00	g. Provisiones a Corto Plazo	1,809,038.19
g2) Bienes en Garantía (excluye depósitos de fondos)	0.00	0.00	g1) Provisión para Demandas y Juicios a Corto Plazo	0.00
g3) Bienes Derivados de Embargos, Decomisos, Aseguramientos y Dación en Pago	0.00	0.00	g2) Provisión para Contingencias a Corto Plazo	103,891.80
g4) Adquisición con Fondos de Terceros	0.00	0.00	g3) Otras Provisiones a Corto Plazo	1,705,146.39
IA. Total de Activos Circulantes (IA=a+b+c+d+e+f+g)	68,669,312.22	69,157,353.25	h. Otros Pasivos a Corto Plazo (h=h1+h2+h3)	94,832.29
			h1) Ingresos por Clasificar	67,970.40
			h2) Recaudación por Participar	0.00
			h3) Otros Pasivos Circulantes	26,861.89
			IIA. Total de Pasivos Circulantes (IIA=a+b+c+d+e+f+g+h)	15,982,956.02
				23,758.62
				0.00
				0.00
				0.00
				0.00
				0.00
				0.00
				1,904,251.97
				0.00
				193,024.94
				1,711,227.03
				119,824.66
				91,575.00
				0.00
				28,249.66
				24,713,950.98

CLAVE DEL SUJETO: 90-121

CONVENCIÓNES Y PARQUES					
Estado de Situación Financiera Detallado - LDF					
Al 31 de diciembre de 2019 y al 31 de Marzo de 2020 (PESOS)					
Concepto	31 de Marzo 2020	31 de Diciembre de 2019	Concepto	31 de Marzo 2020	31 de Diciembre de 2019
Activo No Circulante			Pasivo No Circulante		
a. Inversiones Financieras a Largo Plazo	0.00	0.00	a. Cuentas por Pagar a Largo Plazo	0.00	0.00
b. Derechos a Recibir Efectivo o Equivalentes a Largo Plazo	0.00	0.00	b. Documentos por Pagar a Largo Plazo	0.00	0.00
c. Bienes Inmuebles, Infraestructura y Construcciones en Proceso	487,831,765.97	487,831,765.97	c. Deuda Pública a Largo Plazo	0.00	0.00
d. Bienes Muebles	396,734,491.45	396,859,785.21	d. Pasivos Diferidos a Largo Plazo	0.00	0.00
e. Activos Intangibles	18,159,319.47	18,159,319.47	e. Fondos y Bienes de Terceros en Garantía y/o en Administración a Largo Plazo	0.00	0.00
f. Depreciación, Deterioro y Amortización Acumulada de Bienes	-49,516,598.23	-49,630,746.46	f. Provisiones a Largo Plazo	0.00	0.00
g. Activos Diferidos	0.00	0.00	II.B. Total de Pasivos No Circulantes (IIb=a+b+c+d+e+f)	0.00	0.00
h. Estimación por Pérdida o Deterioro de Activos no Circulantes	0.00	0.00	II. Total del Pasivo (II=IIA+IIb)	15,982,956.02	24,713,950.98
i. Otros Activos no Circulantes	0.00	0.00	HACIENDA PÚBLICA / PATRIMONIO		
IB. Total de Activos No Circulantes (IB=a+b+c+d+e+f+g+h+i)	853,208,978.66	853,220,124.19	IIIA. Hacienda Pública/Patrimonio	872,654,248.45	872,654,248.45
I. Total del Activo (I=IA+IB)	921,878,290.88	922,377,477.44	Contribuido (IIIA = a + b + c)	872,654,248.45	872,654,248.45
			a. Aportaciones	872,654,248.45	872,654,248.45
			b. Donaciones de Capital	0.00	0.00

CLAVE DEL SUJETO:


90-121


CONVENCIÓNES Y PARQUES					
Estado de Situación Financiera Detallado - LDF					
Al 31 de diciembre de 2019 y al 31 de Marzo de 2020					
(PESOS)					
Concepto	31 de Marzo 2020	31 de Diciembre de 2019	Concepto	31 de Marzo 2020	31 de Diciembre de 2019
			c. Actualización de la Hacienda Pública/Patrimonio	0.00	0.00
			IIIB. Hacienda Pública/Patrimonio		
			Generado (IIIB = a + b + c + d + e)	33,241,086.41	25,009,278.01
			a. Resultados del Ejercicio (Ahorro/Desahorro)	8,390,370.43	-10,829,780.28
			b. Resultados de Ejercicios Anteriores	24,850,715.98	35,839,058.29
			c. Revalúos	0.00	0.00
			d. Reservas	0.00	0.00
			e. Rectificaciones de Resultados de Ejercicios Anteriores	0.00	0.00
			IIIC. Exceso o Insuficiencia en la Actualización de la Hacienda Pública/Patrimonio (IIIC=a+b)	0.00	0.00
			a. Resultado por Posición Monetaria	0.00	0.00
			b. Resultado por Tenencia de Activos no Monetarios	0.00	0.00
			III. Total Hacienda Pública/Patrimonio	905,895,334.86	897,663,526.46

CLAVE DEL SUJETO: 90-121

CONVENCIÓNES Y PARQUES Estado de Situación Financiera Detallado - LDF Al 31 de diciembre de 2019 y al 31 de Marzo de 2020 (PESOS)					
Concepto	31 de Marzo 2020	31 de Diciembre de 2019	Concepto	31 de Marzo 2020	31 de Diciembre de 2019
			(III)=III A+III B+III C		
			IV. Total del Pasivo y Hacienda Pública/Patrimonio (IV=I+II)	921,878,290.88	922,377,477.44

Bajo protesta de decir verdad declaramos que los datos anotados en el formato, son correctos y son responsabilidad del emisor


 MAURICIO CACHO PEREZ
 DIRECTOR EJECUTIVO



 LUIS ALFONSO BELLOC PACHECO
 DIRECTOR ADMINISTRATIVO


CLAVE DEL SUJETO:

90-121

CONVENIONES Y PARQUES									
Informe Analítico de la Deuda Pública y Otros Pasivos - LDF									
Del 01 de Enero al 31 de Marzo de 2020 (PESOS)									
Denominación de la Deuda Pública y Otros Pasivos	Saldo al 31 de Diciembre 2019 (d)	Disposiciones del periodo (e)	Amortizaciones del periodo (f)	Revaluaciones, Reclasificaciones y Otros Ajustes (g)	Saldo Final del Periodo (h) h=d+e-f+g	Pago de Intereses del Periodo (i)	Pago de Comisiones y demás costos asociados durante el Periodo (j)		
1. Deuda Pública (1=A+B)	0.00	0.00	0.00	0.00	0.00	0.00	0.00	0.00	0.00
A. Corto Plazo (A=a1+a2+a3)	0.00	0.00	0.00	0.00	0.00	0.00	0.00	0.00	0.00
a1) Instituciones de Crédito	0.00	0.00	0.00	0.00	0.00	0.00	0.00	0.00	0.00
a2) Títulos y Valores	0.00	0.00	0.00	0.00	0.00	0.00	0.00	0.00	0.00
a3) Arrendamientos Financieros	0.00	0.00	0.00	0.00	0.00	0.00	0.00	0.00	0.00
B. Largo Plazo (B=b1+b2+b3)	0.00	0.00	0.00	0.00	0.00	0.00	0.00	0.00	0.00
b1) Instituciones de Crédito	0.00	0.00	0.00	0.00	0.00	0.00	0.00	0.00	0.00
b2) Títulos y Valores	0.00	0.00	0.00	0.00	0.00	0.00	0.00	0.00	0.00
b3) Arrendamientos Financieros	0.00	0.00	0.00	0.00	0.00	0.00	0.00	0.00	0.00
2. Otros Pasivos	24,713,950.98	133,411,033.68	142,142,028.64	0.00	15,982,956.02	0.00	0.00	0.00	0.00
3. Total de la Deuda Pública y Otros Pasivos (3=1+2)	24,713,950.98	133,411,033.68	142,142,028.64	0.00	15,982,956.02	0.00	0.00	0.00	0.00
4. Deuda Contingente (informativo)	0.00	0.00	0.00	0.00	0.00	0.00	0.00	0.00	0.00
5. Valor de Instrumentos Bono Cupón Cero (informativo)	0.00	0.00	0.00	0.00	0.00	0.00	0.00	0.00	0.00
Obligaciones a Corto Plazo (k)	Monto Contratado (l)	Plazo Pactado (m)	Tasa de Interés (n)	Comisiones y Costos Relacionados (o)	Tasa Efectiva (p)				
6. Obligaciones a Corto Plazo (informativo)	0.00	0.00	0.00	0.00	0.00				

Bajo protesta de decir verdad declaramos que los datos anotados en el formato, son correctos y son responsabilidad del emisor


MAURICIO PACHO PEREZ
DIRECTOR EJECUTIVO



LUIS ANTONIO BELLO PALACIOS
DIRECTOR ADMINISTRATIVO

CLAVE DEL SUJETO:

90-121

CONVENIONES Y PARQUES									
Informe Analítico de Obligaciones Diferentes de Financiamientos - LDF									
Del 01 de Enero al 31 de Marzo de 2020 (PESOS)									
Denominación de las Obligaciones Diferentes de Financiamiento	Fecha del Contrato	Fecha de inicio de operación del proyecto	Fecha de vencimiento	Monto de la inversión pactado (B)	Plazo Pactado	Monto promedio mensual del pago de la contraprestación	Monto promedio mensual del pago de la contraprestación correspondiente al pago de inversión	Monto pagado de la inversión actualizado al 31 de Marzo de 2020 (I)	Monto pagado pendiente por pagar de la inversión al 31 de Marzo de 2020 (m-g.)
A. Asociaciones Público Privadas (APP's)				0.00		0.00	0.00	0.00	0.00
B. Otros Instrumentos				0.00		0.00	0.00	0.00	0.00
C. Total de Obligaciones Diferentes de Financiamiento (C=A+B)				0.00		0.00	0.00	0.00	0.00

Bajo protesta de decir verdad declaramos que los datos anotados en el formato, son correctos y son responsabilidad del emisor



MAURICIO PACHO PEREZ
DIRECTOR EJECUTIVO



LUIS ALFONSO BELLO-PALACIOS
DIRECTOR ADMINISTRATIVO

CLAVE DEL SUJETO:


90-121

CONVENCIONES Y PARQUES			
Balance Presupuestario - LDF			
Del 01 de Enero al 31 de Marzo de 2020			
(PESOS)			
Concepto	Estimado/ Aprobado	Devengado	Recaudado/ Pagado
A. Ingresos Totales (A=A1+A2+A3)	424,741,233.00	52,344,455.80	32,208,853.91
A1. Ingresos de Libre Disposición	424,741,233.00	52,344,455.80	32,208,853.91
A2. Transferencias Federales Etiquetadas	0.00	0.00	0.00
A3. Financiamiento Neto	0.00	0.00	0.00
B. Egresos Presupuestarios (B=B1+B2)	424,741,233.00	43,848,974.54	41,981,675.93
B1. Gasto No Etiquetado (sin incluir Amortización de la Deuda Pública)	424,741,233.00	43,848,974.54	41,981,675.93
B2. Gasto Etiquetado (sin incluir Amortización de la Deuda Pública)	0.00	0.00	0.00
C. Remanentes del Ejercicio Anterior (C=C1+C2)		0.00	0.00
C1. Remanentes de Libre Disposición aplicados en el periodo		0.00	0.00
C2. Remanentes de Transferencias Federales Etiquetadas aplicados en el periodo		0.00	0.00
I. Balance Presupuestario (I=A-B+C)	0.00	8,495,481.26	-9,772,822.02
II. Balance Presupuestario sin Financiamiento Neto (II=I-A3)	0.00	8,495,481.26	-9,772,822.02
III. Balance Presupuestario sin Financiamiento Neto y sin Remanentes del Ejercicio Anterior (III=II-C)	0.00	8,495,481.26	-9,772,822.02
Concepto	Aprobado	Devengado	Pagado
E. Intereses, Comisiones y Gastos de la Deuda (E=E1+E2)	0.00	0.00	0.00
E1. Intereses, Comisiones y Gastos de la Deuda con Gasto No Etiquetado	0.00	0.00	0.00
E2. Intereses, Comisiones y Gastos de la Deuda con Gasto Etiquetado	0.00	0.00	0.00
IV. Balance Primario (IV=III-E)	0.00	8,495,481.26	-9,772,822.02
Concepto	Estimado/ Aprobado	Devengado	Recaudado/ Pagado
F. Financiamiento (F=F1+F2)	0.00	0.00	0.00
F1. Financiamiento con Fuente de Pago de Ingresos de Libre Disposición	0.00	0.00	0.00
F2. Financiamiento con Fuente de Pago de Transferencias Federales Etiquetadas	0.00	0.00	0.00
G. Amortización de la Deuda (G=G1+G2)	0.00	0.00	0.00
G1. Amortización de la Deuda Pública con Gasto No Etiquetado	0.00	0.00	0.00
G2. Amortización de la Deuda Pública con Gasto Etiquetado	0.00	0.00	0.00
A3. Financiamiento Neto (A3=F-G)	0.00	0.00	0.00

Concepto	Estimado/ Aprobado	Devengado	Recaudado/ Pagado
A1. Ingresos de Libre Disposición	424,741,233.00	52,344,455.80	32,208,853.91
A3.1 Financiamiento Neto con Fuente de Pago de Ingresos de Libre Disposición (A3.1=F1-G1)	0.00	0.00	0.00
F1. Financiamiento con Fuente de Pago de Ingresos de Libre Disposición	0.00	0.00	0.00
G1. Amortización de la Deuda Pública con Gasto No Etiquetado	0.00	0.00	0.00
B1. Gasto No Etiquetado (sin incluir Amortización de la Deuda Pública)	424,741,233.00	43,848,974.54	41,981,675.93
C1. Remanentes de Ingresos de Libre Disposición aplicados en el periodo)		0.00	0.00
V. Balance Presupuestario de Recursos Disponibles (V=A1+A3.1-B1+C1)	0.00	8,495,481.26	-9,772,822.02
VI. Balance Presupuestario de Recursos Disponibles sin Financiamiento Neto (VI=V-A3.1)	0.00	8,495,481.26	-9,772,822.02
A2. Transferencias Federales Etiquetadas	0.00	0.00	0.00
A3.2 Financiamiento Neto con Fuente de Pago de Transferencias Federales Etiquetadas (A3.2=F2-G2)	0.00	0.00	0.00
F2. Financiamiento con Fuente de Pago de Transferencias Federales Etiquetadas	0.00	0.00	0.00
G2. Amortización de la Deuda Pública con Gasto Etiquetado	0.00	0.00	0.00
B2. Gasto Etiquetado (sin incluir Amortización de la Deuda Pública)	0.00	0.00	0.00
C2. Remanentes de Transferencias Federales Etiquetadas aplicados en el periodo)		0.00	0.00
VII. Balance Presupuestario de Recursos Etiquetados (VII=A2+A3.2-B2+C2)	0.00	0.00	0.00
VIII. Balance Presupuestario de Recursos Etiquetados sin Financiamiento Neto (VIII=VII-A3.2)	0.00	0.00	0.00

Bajo protesta de decir verdad declaramos que los datos anotados en el formato, son correctos y son responsabilidad del emisor


 MAURICIO CACHO PERÉZ
 DIRECTOR EJECUTIVO


 LUIS ALFONSO BELLO PALACIOS
 DIRECTOR ADMINISTRATIVO

CLAVE DEL SUJETO:

90-121

CONVENIONES Y PARQUES
Estado Analítico de Ingresos Detallado - LDF
Del 1 de Enero al 31 de Marzo de 2020
(PESOS)

Concepto	Estimado	Ampliaciones/ (Reducciones)	Modificado	Devengado	Recaudado	Diferencia
I. Total de Ingresos de Libre Disposición (I=A+B+C+D+E+F+G+H+I+J+K+L)	424,741,233.00	0.00	424,741,233.00	52,344,455.80	32,208,853.91	-392,532,379.09
Ingresos Excedentes de Ingresos de Libre Disposición						0.00
Transferencias Federales Etiquetadas						
A. Aportaciones (A=a1+a2+a3+a4+a5+a6+a7+a8)	0.00	0.00	0.00	0.00	0.00	0.00
a1) Fondo de Aportaciones para la Nómina Educativa y Gasto Operativo	0.00	0.00	0.00	0.00	0.00	0.00
a2) Fondo de Aportaciones para los Servicios de Salud	0.00	0.00	0.00	0.00	0.00	0.00
a3) Fondo de Aportaciones para la Infraestructura Social	0.00	0.00	0.00	0.00	0.00	0.00
a4) Fondo de Aportaciones para el Fortalecimiento de los Municipios y de las Demarcaciones Territoriales del Distrito Federal	0.00	0.00	0.00	0.00	0.00	0.00
a5) Fondo de Aportaciones Múltiples	0.00	0.00	0.00	0.00	0.00	0.00
a6) Fondo de Aportaciones para la Educación Tecnológica y de Adultos	0.00	0.00	0.00	0.00	0.00	0.00
a7) Fondo de Aportaciones para la Seguridad Pública de los Estados y del Distrito Federal	0.00	0.00	0.00	0.00	0.00	0.00
a8) Fondo de Aportaciones para el Fortalecimiento de las Entidades Federativas	0.00	0.00	0.00	0.00	0.00	0.00
B. Convenios (B=b1+b2+b3+b4)	0.00	0.00	0.00	0.00	0.00	0.00
b1) Convenios de Protección Social en Salud	0.00	0.00	0.00	0.00	0.00	0.00
b2) Convenios de Descentralización	0.00	0.00	0.00	0.00	0.00	0.00
b3) Convenios de Reasignación	0.00	0.00	0.00	0.00	0.00	0.00
b4) Otros Convenios y Subsidios	0.00	0.00	0.00	0.00	0.00	0.00
C. Fondos Distintos de Aportaciones (C=c1+c2)	0.00	0.00	0.00	0.00	0.00	0.00
c1) Fondo para Entidades Federativas y Municipios Productores de Hidrocarburos	0.00	0.00	0.00	0.00	0.00	0.00
c2) Fondo Minero	0.00	0.00	0.00	0.00	0.00	0.00
D. Transferencias, Asignaciones, Subsidios y Subvenciones, y Pensiones y Jub	0.00	0.00	0.00	0.00	0.00	0.00
E. Otras Transferencias Federales Etiquetadas	0.00	0.00	0.00	0.00	0.00	0.00
II. Total de Transferencias Federales Etiquetadas (II = A + B + C + D + E)	0.00	0.00	0.00	0.00	0.00	0.00
III. Ingresos Derivados de Financiamientos (III = A)						
A. Ingresos Derivados de Financiamientos	0.00	0.00	0.00	0.00	0.00	0.00
IV. Total de Ingresos (IV = I + II + III)	424,741,233.00	0.00	424,741,233.00	52,344,455.80	32,208,853.91	-392,532,379.09

CLAVE DEL SUJETO:


90-121

CONVENCIONES Y PARQUES
Estado Analítico de Ingresos Detallado - LDF
 Del 1 de Enero al 31 de Marzo de 2020
 (PESOS)

Datos Informativos	0.00	0.00	0.00	0.00	0.00	0.00	0.00
1. Ingresos Derivados de Financiamientos con Fuente de Pago de Ingresos de Libre Disposición	0.00	0.00	0.00	0.00	0.00	0.00	0.00
2. Ingresos Derivados de Financiamientos con Fuente de Pago de Transferencias Federales Etiquetadas	0.00	0.00	0.00	0.00	0.00	0.00	0.00
3. Ingresos Derivados de Financiamientos (3 = 1 + 2)	0.00	0.00	0.00	0.00	0.00	0.00	0.00

Bajo protesta de decir verdad declaramos que los datos anotados en el formato, son correctos y son responsabilidad del emisor


MAURICIO CACHO PEREZ
 DIRECTOR EJECUTIVO



LUIS ALFONSO BELLO PALACIOS
 DIRECTOR ADMINISTRATIVO

CLAVE DEL SUJETO:


90-121

Concepto	Egresos					Subejercido
	Aprobado	Ampliaciones/ (Reducciones)	Modificado	Devergado	Pagado	
g4) Concesión de Préstamos	0.00	0.00	0.00	0.00	0.00	0.00
g5) Inversiones en Fideicomisos, Mandatos y Otros Análogos	0.00	0.00	0.00	0.00	0.00	0.00
Fideicomiso de Desastres Naturales (Informativo)	0.00	0.00	0.00	0.00	0.00	0.00
g6) Otras Inversiones Financieras	0.00	0.00	0.00	0.00	0.00	0.00
g7) Provisiones para Contingencias y Otras Erogaciones Especiales	0.00	0.00	0.00	0.00	0.00	0.00
H. Participaciones y Aportaciones (H=h1+h2+h3)	0.00	0.00	0.00	0.00	0.00	0.00
h1) Participaciones	0.00	0.00	0.00	0.00	0.00	0.00
h2) Aportaciones	0.00	0.00	0.00	0.00	0.00	0.00
h3) Convenios	0.00	0.00	0.00	0.00	0.00	0.00
I. Deuda Pública (I=i1+i2+i3+i4+i5+i6+i7)	0.00	0.00	0.00	0.00	0.00	0.00
i1) Amortización de la Deuda Pública	0.00	0.00	0.00	0.00	0.00	0.00
i2) Intereses de la Deuda Pública	0.00	0.00	0.00	0.00	0.00	0.00
i3) Comisiones de la Deuda Pública	0.00	0.00	0.00	0.00	0.00	0.00
i4) Gastos de la Deuda Pública	0.00	0.00	0.00	0.00	0.00	0.00
i5) Costo por Coberturas	0.00	0.00	0.00	0.00	0.00	0.00
i6) Apoyos Financieros	0.00	0.00	0.00	0.00	0.00	0.00
i7) Adeudos de Ejercicios Fiscales Anteriores (ADEFAS)	0.00	0.00	0.00	0.00	0.00	0.00
III . Total de Egresos (III = I + II)	424,741,233.00	0.00	424,741,233.00	43,848,974.54	41,981,675.93	380,892,258.46

Bajo protesta de decir verdad declaramos que los datos anotados en el formato, son correctos y son responsabilidad del emisor



MAURICIO CACHO PEREZ
DIRECTOR EJECUTIVO



LUIS ALONSO BELLO PALACIOS
DIRECTOR ADMINISTRATIVO

CLAVE DEL SUJETO:

90-121

CONVENCIONES Y PARQUES
Estado Analítico del Ejercicio del Presupuesto de Egresos Detallado - LDF
(Clasificación Administrativa)
Del 1 de Enero al 31 de Marzo de 2020
(PESOS)

Concepto	Egresos					Subejercicio
	Aprobado	Ampliaciones/ (Reducciones)	Modificado	Devengado	Pagado	
I. GASTO NO ETIQUETADO	424,741,233.00	0.00	424,741,233.00	43,848,974.54	41,981,675.93	380,892,258.46
000 RAMO GENERAL	0.00	0.00	0.00	0.00	0.00	0.00
1 CENTRO DE CONVENCIONES PUEBLA	97,802,180.21	995,834.99	98,798,015.20	10,823,333.01	10,004,252.69	87,974,682.19
10 PARQUE METROPOLITANO	23,429,985.58	296,384.89	23,726,370.47	2,868,453.94	2,210,426.86	20,857,916.53
100 LOCAL PARQUE DEL ARTE	0.00	0.00	0.00	0.00	0.00	0.00
101 OTRAS TRANSFERENCIAS	1,200.00	0.00	1,200.00	60.00	60.00	1,140.00
102 FIDEICOMISO ESTRELLA DE PUEBLA	4,083,175.00	37,654.23	4,120,829.23	379,932.10	191,853.34	3,740,897.13
103 FIDEICOMISO EX HACIENDA DE CHAUTLA	3,693,726.00	223,959.79	3,917,685.79	697,804.82	524,407.20	3,219,880.97
104 FIDEICOMISO O.P.D. BANORTE	0.00	0.00	0.00	0.00	0.00	0.00
105 FIDEICOMISO O.P.D. BAJIO	0.00	0.00	0.00	0.00	0.00	0.00
106 UNIDAD DE SERVICIOS CAFETERIA CONVENCIONES	45,300.00	0.00	45,300.00	5,348.29	5,348.29	39,951.71
107 UNIDAD DE SERVICIOS TACOS AMERICA	176,323.34	0.00	176,323.34	0.00	0.00	176,323.34
108 PROYECTOS INTEGRALES DE PARQUES LINEALES	270,480.00	332,486.74	602,966.74	398,567.91	398,567.91	204,398.83
109 FIDEICOMISO PROYECTOS INTEGRALES DE PARQUES LINEALES	10,422,790.00	-331,257.20	10,091,532.80	470,800.43	183,894.15	9,620,732.37
11 PARQUE BICENTENARIO	1,953,727.02	0.00	1,953,727.02	311,704.13	306,265.60	1,642,022.89
110 SANTA ROSA ESTACIONAMIENTO	0.00	0.00	0.00	0.00	0.00	0.00
111 NO UTILIZAR	0.00	0.00	0.00	0.00	0.00	0.00
112 NO UTILIZAR	0.00	0.00	0.00	0.00	0.00	0.00
113 NO UTILIZAR	0.00	0.00	0.00	0.00	0.00	0.00
114 NO UTILIZAR	0.00	0.00	0.00	0.00	0.00	0.00
115 NO UTILIZAR	0.00	0.00	0.00	0.00	0.00	0.00
116 NO UTILIZAR	0.00	0.00	0.00	0.00	0.00	0.00
117 NO UTILIZAR	0.00	0.00	0.00	0.00	0.00	0.00
118 NO UTILIZAR	0.00	0.00	0.00	0.00	0.00	0.00
119 NO UTILIZAR	0.00	0.00	0.00	0.00	0.00	0.00
12 PARQUE DEL ARTE	3,790,336.58	83,193.44	3,873,530.02	733,238.69	729,026.96	3,140,291.33

CLAVE DEL SUJETO:

90-121

Concepto	Egresos					Subejercicio
	Aprobado	Ampliaciones/ (Reducciones)	Modificado	Devengado	Pagado	
120 NO UTILIZAR	0.00	0.00	0.00	0.00	0.00	0.00
121 NO UTILIZAR	0.00	0.00	0.00	0.00	0.00	0.00
122 NO UTILIZAR	0.00	0.00	0.00	0.00	0.00	0.00
123 NO UTILIZAR	0.00	0.00	0.00	0.00	0.00	0.00
124 NO UTILIZAR	0.00	0.00	0.00	0.00	0.00	0.00
125 NO UTILIZAR	0.00	0.00	0.00	0.00	0.00	0.00
126 NO UTILIZAR	0.00	0.00	0.00	0.00	0.00	0.00
127 NO UTILIZAR	0.00	0.00	0.00	0.00	0.00	0.00
128 NO UTILIZAR	0.00	0.00	0.00	0.00	0.00	0.00
129 NO UTILIZAR	0.00	0.00	0.00	0.00	0.00	0.00
13 LAGO DE LA CONCORDIA	1,590,595.27	1,200.00	1,591,795.27	283,098.08	279,864.83	1,308,697.19
130 NO UTILIZAR	0.00	0.00	0.00	0.00	0.00	0.00
131 NO UTILIZAR	0.00	0.00	0.00	0.00	0.00	0.00
132 NO UTILIZAR	0.00	0.00	0.00	0.00	0.00	0.00
133 NO UTILIZAR	0.00	0.00	0.00	0.00	0.00	0.00
134 NO UTILIZAR	0.00	0.00	0.00	0.00	0.00	0.00
135 NO UTILIZAR	0.00	0.00	0.00	0.00	0.00	0.00
136 NO UTILIZAR	0.00	0.00	0.00	0.00	0.00	0.00
137 NO UTILIZAR	0.00	0.00	0.00	0.00	0.00	0.00
138 NO UTILIZAR	0.00	0.00	0.00	0.00	0.00	0.00
139 NO UTILIZAR	0.00	0.00	0.00	0.00	0.00	0.00
14 MÓDULO DE INFORMACIÓN DEL RÍO ATOYAC	1,297,525.88	1,200.00	1,298,725.88	221,675.23	219,690.65	1,077,050.65
140 NO UTILIZAR	0.00	0.00	0.00	0.00	0.00	0.00
141 NO UTILIZAR	0.00	0.00	0.00	0.00	0.00	0.00
142 NO UTILIZAR	0.00	0.00	0.00	0.00	0.00	0.00
143 NO UTILIZAR	0.00	0.00	0.00	0.00	0.00	0.00

CONVENCIÓNES Y PARQUES
Estado Analítico del Ejercicio del Presupuesto de Egresos Detallado - LDF
(Clasificación Administrativa)
 Del 1 de Enero al 31 de Marzo de 2020
 (PESOS)

CLAVE DEL SUJETO:

90-121

Concepto	Egresos					Subejercicio
	Aprobado	Ampliaciones/ (Reducciones)	Modificado	Devengado	Pagado	
144 NO UTILIZAR	0.00	0.00	0.00	0.00	0.00	0.00
145 NO UTILIZAR	0.00	0.00	0.00	0.00	0.00	0.00
146 NO UTILIZAR	0.00	0.00	0.00	0.00	0.00	0.00
147 NO UTILIZAR	0.00	0.00	0.00	0.00	0.00	0.00
148 NO UTILIZAR	0.00	0.00	0.00	0.00	0.00	0.00
149 NO UTILIZAR	0.00	0.00	0.00	0.00	0.00	0.00
15 PARQUE LINEAL 1	1,734,029.22	3,550.05	1,737,579.27	377,803.36	371,259.48	1,359,775.91
151 NO UTILIZAR	0.00	0.00	0.00	0.00	0.00	0.00
152 NO UTILIZAR	0.00	0.00	0.00	0.00	0.00	0.00
153 NO UTILIZAR	0.00	0.00	0.00	0.00	0.00	0.00
154 NO UTILIZAR	0.00	0.00	0.00	0.00	0.00	0.00
155 NO UTILIZAR	0.00	0.00	0.00	0.00	0.00	0.00
156 NO UTILIZAR	0.00	0.00	0.00	0.00	0.00	0.00
16 CENTRO CIVICO CULTURAL 5 DE MAYO	7,643,006.69	379,669.11	8,022,675.80	1,800,634.41	1,790,800.54	6,222,041.39
162 NO UTILIZAR	0.00	0.00	0.00	0.00	0.00	0.00
163 NO UTILIZAR	0.00	0.00	0.00	0.00	0.00	0.00
165 NO UTILIZAR	0.00	0.00	0.00	0.00	0.00	0.00
17 PARQUE DEL TELEFERICO	440,808.57	0.00	440,808.57	76,243.94	75,178.19	364,564.63
18 PARQUE DE LA NIÑEZ	1,803,644.26	53,498.00	1,857,142.26	337,781.64	334,797.24	1,519,360.62
19 PARQUE LINEAL 2	0.00	0.00	0.00	0.00	0.00	0.00
2 AUDITORIO METROPOLITANO	29,775,792.45	380,008.51	30,155,800.96	4,303,544.23	4,264,021.61	25,852,256.73
20 PARQUE FLOR DEL BOSQUE	6,467,205.52	93,634.00	6,560,839.52	1,072,148.61	1,060,661.62	5,488,690.91
21 PARQUE RAFAELA PADILLA	713,293.70	1,200.00	714,493.70	101,197.50	99,031.47	613,296.20
22 PARQUE LA CONSTANCIA	3,055,660.73	175,359.72	3,231,020.45	609,289.30	602,898.04	2,621,731.15
23 PARQUE METROPOLITANO SAN JOSÉ CHIAPA	2,356,911.66	0.00	2,356,911.66	378,798.48	374,817.86	1,978,113.18
24 PARQUE CHOLULA	1,554,702.44	140,827.68	1,695,530.12	316,265.39	313,725.29	1,379,264.73

CLAVE DEL SUJETO:

90-121

CONVENCIÓNES Y PARQUES
Estado Analítico del Ejercicio del Presupuesto de Egresos Detallado - IDF
(Clasificación Administrativa)
Del 1 de Enero al 31 de Marzo de 2020
(PESOS)

Concepto	Egresos					Subejercicio
	Aprobado	Ampliaciones/ (Reducciones)	Modificado	Devengado	Pagado	
25 PARQUE LINEAL 3	985,497.44	3,600.00	989,097.44	172,820.70	170,183.97	816,276.74
26 UNIDAD DE SERVICIOS PUNTA DEL CIELO FUERTES	0.00	0.00	0.00	0.00	0.00	0.00
27 UNIDAD DE SERVICIOS COFFEE YORK FUERTES	4,800.00	0.00	4,800.00	1,077.00	1,077.00	3,723.00
28 UNIDAD DE SERVICIOS COFFEE YORK LINEAL	4,800.00	0.00	4,800.00	1,077.00	1,077.00	3,723.00
29 UNIDAD DE SERVICIOS 100% NATURAL	6,000.00	0.00	6,000.00	2,460.36	2,460.36	3,539.64
3 EXHACIENDA DE CHAUTLA	21,218,905.99	-99,630.88	21,119,275.11	2,998,379.86	2,915,136.08	18,120,895.25
30 UNIDAD DE SERVICIOS PASTALICIUS	0.00	0.00	0.00	0.00	0.00	0.00
31 UNIDAD DE SERVICIOS BARBACOA EMILIANO	0.00	0.00	0.00	0.00	0.00	0.00
32 UNIDAD DE SERVICIOS CEMITAS EL CARMEN	0.00	0.00	0.00	0.00	0.00	0.00
33 UNIDAD DE SERVICIOS PUNTA DEL CIELO CIS	4,800.00	0.00	4,800.00	3,471.27	3,471.27	1,328.73
34 UNIDAD DE SERVICIOS COFFEE YORK MÚSICA	0.00	0.00	0.00	0.00	0.00	0.00
35 UNIDAD DE SERVICIOS MI VIEJO PUEBLITO	0.00	0.00	0.00	0.00	0.00	0.00
36 UNIDAD DE SERVICIOS PUNTA DEL CIELO METROPOLITANO	0.00	0.00	0.00	0.00	0.00	0.00
37 UNIDAD DE SERVICIOS ITALIAN COFFEE	0.00	0.00	0.00	0.00	0.00	0.00
38 UNIDAD DE SERVICIOS RESTAURANTE BACKSTAGE	10,360.00	0.00	10,360.00	26.24	26.24	10,333.76
39 UNIDAD DE SERVICIOS RESTAURANTE EX HACIENDA	7,417,610.70	-76,359.14	7,341,251.56	1,371,877.33	1,308,625.07	5,969,374.23
4 CENTRO EXPOSITOR	117,305,513.26	-211,045.73	117,094,467.53	16,377,016.98	16,079,950.07	100,717,450.55
40 UNIDAD DE SERVICIOS CAFÉ EXPO	634,523.34	0.00	634,523.34	134,397.35	133,970.46	500,125.99
41 UNIDAD DE SERVICIOS RESTAURANTE EXPO	32,000.00	0.00	32,000.00	0.00	0.00	32,000.00
42 UNIDAD DE SERVICIOS CAFETERÍA TELEFERICO	393,323.34	-337.89	392,985.45	12,193.90	12,193.90	380,791.55
43 UNIDAD DE SERVICIOS CAFETERÍA BARROCO	313,804.10	0.00	313,804.10	35,175.93	34,834.42	278,628.17
44 UNIDAD DE SERVICIOS RESTAURANTE BARROCO	6,588,915.83	3,438.56	6,592,354.39	909,996.30	816,933.23	5,682,358.09
45 UNIDAD DE SERVICIOS CAFETERÍA FLOR DEL BOSQUE	34,320.00	43.33	34,363.33	8,800.44	8,800.44	25,562.89
46 UNIDAD DE SERVICIOS RESTAURANTE FLOR DEL BOSQUE	372,025.62	0.00	372,025.62	133.40	133.40	371,892.22
47 UNIDAD DE SERVICIOS DULCERÍA MI DULCE PUEBLA	689,878.72	0.00	689,878.72	34,235.97	33,903.58	655,642.75
48 UNIDAD DE SERVICIOS PALETERÍA LA POBLANITA	403,146.78	0.00	403,146.78	15,696.90	15,544.50	387,449.88

CLAVE DEL SUJETO:

90-121

CONVENCIONES Y PARQUES						
Estado Analítico del Ejercicio del Presupuesto de Egresos Detallado - LDF						
(Clasificación Administrativa)						
del 1 de Enero al 31 de Marzo de 2020						
(PESOS)						
Concepto	Egresos			Devengado	Pagado	Subejercicio
	Aprobado	Ampliaciones/ (Reducciones)	Modificado			
49 UNIDAD DE SERVICIOS SNACK	3,132,059.30	0.00	3,132,059.30	109,180.60	108,113.82	3,022,878.70
5 FERIA DE PUEBLA	74,222,271.28	-14,736.31	74,207,534.97	1,406,341.75	1,390,655.03	72,801,193.22
50 UNIDAD DE SERVICIOS DE ALIMENTOS	8,340,763.94	-30,818.64	8,309,945.30	370,326.40	367,289.17	7,939,618.90
51 UNIDAD DE SERVICIOS ARTESANÍAS	101,800.00	43,191.99	144,991.99	66,524.37	66,524.37	78,467.62
52 UNIDAD DE SERVICIOS AGRONEGOCIOS	0.00	0.00	0.00	0.00	0.00	0.00
53 CEDEFOR	0.00	0.00	0.00	0.00	0.00	0.00
54 COCINA CENTRAL	6,731,247.34	-11,676.97	6,719,570.37	701,031.91	688,382.42	6,018,538.46
55 UNIDAD DE SERVICIOS SNACK ESTADIO	21,500.00	0.00	21,500.00	0.00	0.00	21,500.00
56 UNIDAD DE SERVICIOS SNACK AUDITORIO METROPOLITANO	1,929,600.00	-184.01	1,929,415.99	227,551.21	227,551.21	1,701,864.78
57 CENTRO DE NEGOCIOS	120.00	0.00	120.00	56.54	56.54	63.46
58 UNIDAD DE SERVICIOS CAFE PUNTA DEL CIELO MUSEO ARMAS	0.00	0.00	0.00	0.00	0.00	0.00
59 MINIGOLF	0.00	0.00	0.00	0.00	0.00	0.00
6 ESTRELLA DE PUEBLA	13,299,446.32	-16,324.54	13,283,121.78	2,052,065.71	2,037,440.20	11,231,056.07
60 UNIDAD DE SERVICIOS CAFE ARMAS	0.00	0.00	0.00	0.00	0.00	0.00
61 UNIDAD DE SERVICIO CAFETERIA PLANETARIO	516,601.78	0.00	516,601.78	20,694.78	20,542.38	495,907.00
62 UNIDAD DE SERVICIOS PARK GRILL	0.00	0.00	0.00	0.00	0.00	0.00
63 UNIDAD DE SERVICIO SNACK AUDITORIO DE LA REFORMA	28,240.00	-21.31	28,218.69	10.00	10.00	28,208.69
64 CENTRO DE CONVENCIONES SAN JOSE CHIAPA	50,000.00	0.00	50,000.00	5,484.08	5,484.08	44,515.92
65 AUDITORIO DE LA REFORMA	660,980.00	5,771.31	666,751.31	110,351.28	110,351.28	556,400.03
66 UNIDAD DE SERVICIO SNACK TEATRO PRINCIPAL	52,100.00	243.01	52,343.01	3,024.17	3,024.17	49,318.84
67 TEATRO PRINCIPAL	2,797,036.28	-5,693.48	2,791,342.80	556,294.06	552,155.71	2,235,048.74
68 VIDEO MAPPING	1,304,542.41	0.00	1,304,542.41	238,568.02	236,241.68	1,065,974.39
69 NO UTILIZAR	0.00	0.00	0.00	0.00	0.00	0.00
7 TELEFÉRICO PUEBLA	40,731,211.79	-874,520.68	39,856,691.11	2,939,687.75	2,575,583.12	36,917,003.36
70 FIDEICOMISO CONCENTRADORA NO.16237-06-20	160,680.00	200.00	160,880.00	600.00	600.00	160,280.00
71 FIDEICOMISO CENTRO CIVICO CULTURAL 5 DE MAYO	12,753,710.00	-404,556.75	12,349,153.25	578,989.15	455,847.31	11,770,164.10

CLAVE DEL SUJETO:

90-121

CONVENCIONES Y PARQUES						
Estado Analítico del Ejercicio del Presupuesto de Egresos Detallado - LDF						
(Clasificación Administrativa)						
Del 1 de Enero al 31 de Marzo de 2020						
(PESOS)						
Concepto	Egresos					Subejercicio
	Aprobado	Ampliaciones/ (Reducciones)	Modificado	Devengado	Pagado	
72 FIDEICOMISO LAGO DE LA CONCORDIA	0.00	0.00	0.00	0.00	0.00	0.00
73 FIDEICOMISO PARQUE ECOLOGICO REVOLUCION MEXICANA	11,162,170.00	-274,718.93	10,887,451.07	314,784.45	269,865.65	10,572,666.62
74 FIDEICOMISO PARQUE BICENTENARIO	1,684,135.00	8,856.00	1,692,991.00	140,703.55	115,805.17	1,552,287.45
75 FIDEICOMISO ECOPARQUE METROPOLITANO	5,362,540.00	-163,541.68	5,198,998.32	613,801.55	480,769.63	4,585,196.77
76 FIDEICOMISO PARQUE DEL ARTE	2,856,180.00	-45,393.80	2,810,786.20	128,066.27	110,619.91	2,682,719.93
77 FIDEICOMISO PARQUE LINEAL	0.00	0.00	0.00	0.00	0.00	0.00
78 FIDEICOMISO PARQUE LINEAL 2	0.00	0.00	0.00	0.00	0.00	0.00
79 FIDEICOMISO PARQUE LINEAL 3	0.00	0.00	0.00	0.00	0.00	0.00
8 PLANETARIO	23,372,086.11	-457,857.49	22,914,228.62	1,484,264.39	1,266,067.91	21,429,964.23
80 FIDEICOMISO PASEO RIVEREÑO	0.00	0.00	0.00	0.00	0.00	0.00
81 FIDEICOMISO PARQUE DEL PASEO DEL TELEFERICO	0.00	0.00	0.00	0.00	0.00	0.00
82 FIDEICOMISO PARQUE DE LA NIÑEZ POBLANA	2,498,550.00	-49,998.00	2,448,552.00	132,662.02	108,958.70	2,315,889.98
83 FIDEICOMISO MIRA ATOYAC	1,962,490.00	0.00	1,962,490.00	29,560.31	25,280.63	1,932,929.69
84 FIDEICOMISO PARQUE FLOR DEL BOSQUE	4,527,330.00	-89,282.18	4,438,047.82	271,053.92	224,368.97	4,166,993.90
85 FIDEICOMISO PARQUE LA CONSTANCIA	3,957,550.00	-192,000.12	3,765,549.88	228,305.83	188,990.44	3,537,244.05
86 FIDEICOMISO GASTOS DE OPERACIÓN	0.00	0.00	0.00	0.00	0.00	0.00
87 FIDEICOMISO TELEFERICO PUEBLA	1,228,810.00	53,055.19	1,281,865.19	332,444.41	257,727.89	949,420.78
88 FIDEICOMISO PARQUE METROPOLITANO SAN JOSE CHIAPA	2,536,540.00	3,121.33	2,539,661.33	131,491.33	112,062.38	2,408,170.00
89 FIDEICOMISO PARQUE CHOLULA	3,460,150.00	-143,745.11	3,316,404.89	30,159.81	21,453.12	3,286,245.08
9 PARQUE ECOLÓGICO	7,013,825.59	298,272.13	7,312,097.72	1,464,340.86	1,448,569.22	5,847,756.86
90 CIUDAD MODELO ZOCALO	0.00	0.00	0.00	0.00	0.00	0.00
91 CIUDAD MODELO MONUMENTO EMBLEMATICO	0.00	0.00	0.00	0.00	0.00	0.00
92 CIUDAD MODELO PARQUE LINEAL	0.00	0.00	0.00	0.00	0.00	0.00
93 CIUDAD MODELO PARQUE METROPOLITANO	0.00	0.00	0.00	0.00	0.00	0.00
94 CIUDAD MODELO CENTRO DE CONVENCIONES	0.00	0.00	0.00	0.00	0.00	0.00
95 FIDEICOMISO PARQUE RAFAELA PADILLA	136,220.00	0.61	136,220.61	15,830.61	9,671.44	120,390.00

CLAVE DEL SUJETO:

90-121

Concepto	Egresos				Subejercicio
	Aprobado	Ampliaciones/ (Reducciones)	Modificado	Pagado	
96 NO UTILIZAR	0.00	0.00	0.00	0.00	0.00
97 NO UTILIZAR	0.00	0.00	0.00	0.00	0.00
98 NO UTILIZAR	0.00	0.00	0.00	0.00	0.00
99 PARQUE AMALUCAN	0.00	0.00	0.00	0.00	0.00
9998 NO UTILIZAR	0.00	0.00	0.00	0.00	0.00
II. GASTO ETIQUETADO					
000 RAMO GENERAL	0.00	0.00	0.00	0.00	0.00
1 CENTRO DE CONVENCIONES PUEBLA	0.00	0.00	0.00	0.00	0.00
10 PARQUE METROPOLITANO	0.00	0.00	0.00	0.00	0.00
100 LOCAL PARQUE DEL ARTE	0.00	0.00	0.00	0.00	0.00
101 OTRAS TRANSFERENCIAS	0.00	0.00	0.00	0.00	0.00
102 FIDEICOMISO ESTRELLA DE PUEBLA	0.00	0.00	0.00	0.00	0.00
103 FIDEICOMISO EX HACIENDA DE CHAUTLA	0.00	0.00	0.00	0.00	0.00
104 FIDEICOMISO O.P.D. BANORTE	0.00	0.00	0.00	0.00	0.00
105 FIDEICOMISO O.P.D. BAJO	0.00	0.00	0.00	0.00	0.00
106 UNIDAD DE SERVICIOS CAFETERIA CONVENCIONES	0.00	0.00	0.00	0.00	0.00
107 UNIDAD DE SERVICIOS TACOS AMERICA	0.00	0.00	0.00	0.00	0.00
108 PROYECTOS INTEGRALES DE PARQUES LINEALES	0.00	0.00	0.00	0.00	0.00
109 FIDEICOMISO PROYECTOS INTEGRALES DE PARQUES LINEALES	0.00	0.00	0.00	0.00	0.00
11 PARQUE BICENTENARIO	0.00	0.00	0.00	0.00	0.00
110 SANTA ROSA ESTACIONAMIENTO	0.00	0.00	0.00	0.00	0.00
111 NO UTILIZAR	0.00	0.00	0.00	0.00	0.00
112 NO UTILIZAR	0.00	0.00	0.00	0.00	0.00
113 NO UTILIZAR	0.00	0.00	0.00	0.00	0.00
114 NO UTILIZAR	0.00	0.00	0.00	0.00	0.00
115 NO UTILIZAR	0.00	0.00	0.00	0.00	0.00

CLAVE DEL SUJETO:

90-121

CONVENCIONES Y PARQUES Estado Analítico del Ejercicio del Presupuesto de Egresos Detallado - LDF (Clasificación Administrativa) Del 1 de Enero al 31 de Marzo de 2020 (PESOS)						
Concepto	Egresos					Subejercicio
	Aprobado	Ampliaciones/ (Reducciones)	Modificado	Devengado	Pagado	
116 NO UTILIZAR	0.00	0.00	0.00	0.00	0.00	0.00
117 NO UTILIZAR	0.00	0.00	0.00	0.00	0.00	0.00
118 NO UTILIZAR	0.00	0.00	0.00	0.00	0.00	0.00
119 NO UTILIZAR	0.00	0.00	0.00	0.00	0.00	0.00
12 PARQUE DEL ARTE	0.00	0.00	0.00	0.00	0.00	0.00
120 NO UTILIZAR	0.00	0.00	0.00	0.00	0.00	0.00
121 NO UTILIZAR	0.00	0.00	0.00	0.00	0.00	0.00
122 NO UTILIZAR	0.00	0.00	0.00	0.00	0.00	0.00
123 NO UTILIZAR	0.00	0.00	0.00	0.00	0.00	0.00
124 NO UTILIZAR	0.00	0.00	0.00	0.00	0.00	0.00
125 NO UTILIZAR	0.00	0.00	0.00	0.00	0.00	0.00
126 NO UTILIZAR	0.00	0.00	0.00	0.00	0.00	0.00
127 NO UTILIZAR	0.00	0.00	0.00	0.00	0.00	0.00
128 NO UTILIZAR	0.00	0.00	0.00	0.00	0.00	0.00
129 NO UTILIZAR	0.00	0.00	0.00	0.00	0.00	0.00
13 LAGO DE LA CONCORDIA	0.00	0.00	0.00	0.00	0.00	0.00
130 NO UTILIZAR	0.00	0.00	0.00	0.00	0.00	0.00
131 NO UTILIZAR	0.00	0.00	0.00	0.00	0.00	0.00
132 NO UTILIZAR	0.00	0.00	0.00	0.00	0.00	0.00
133 NO UTILIZAR	0.00	0.00	0.00	0.00	0.00	0.00
134 NO UTILIZAR	0.00	0.00	0.00	0.00	0.00	0.00
135 NO UTILIZAR	0.00	0.00	0.00	0.00	0.00	0.00
136 NO UTILIZAR	0.00	0.00	0.00	0.00	0.00	0.00
137 NO UTILIZAR	0.00	0.00	0.00	0.00	0.00	0.00
138 NO UTILIZAR	0.00	0.00	0.00	0.00	0.00	0.00
139 NO UTILIZAR	0.00	0.00	0.00	0.00	0.00	0.00

CLAVE DEL SUJETO:

90-121

Concepto	Egresos				Subejercicio
	Aprobado	Ampliaciones/ (Reducciones)	Modificado	Devengado	
91 CIUDAD MODELO MONUMENTO EMBLEMATICO	0.00	0.00	0.00	0.00	0.00
92 CIUDAD MODELO PARQUE LINEAL	0.00	0.00	0.00	0.00	0.00
93 CIUDAD MODELO PARQUE METROPOLITANO	0.00	0.00	0.00	0.00	0.00
94 CIUDAD MODELO CENTRO DE CONVENCIONES	0.00	0.00	0.00	0.00	0.00
95 FIDEICOMISO PARQUE RAFAELA PADILLA	0.00	0.00	0.00	0.00	0.00
96 NO UTILIZAR	0.00	0.00	0.00	0.00	0.00
97 NO UTILIZAR	0.00	0.00	0.00	0.00	0.00
98 NO UTILIZAR	0.00	0.00	0.00	0.00	0.00
99 PARQUE AMALUCAN	0.00	0.00	0.00	0.00	0.00
9998 NO UTILIZAR	0.00	0.00	0.00	0.00	0.00
III . Total de Egresos (III = I + II)	424,741,233.00	0.00	424,741,233.00	43,848,974.54	41,981,675.93

Bajo protesta de decir verdad declaramos que los datos anotados en el formato, son correctos y son responsabilidad del emisor


MAURICIO CACHO PERÉZ
 DIRECTOR EJECUTIVO



LUIS ALFONSO BELLO PALACIOS
 DIRECTOR ADMINISTRATIVO

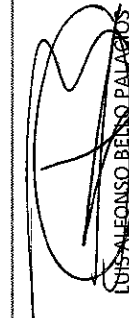
CLAVE DEL SUJETO:

90-121

CONVENCIONES Y PARQUES Estado Analítico del Ejercicio del Presupuesto de Egresos Detallado – LDF Clasificación Funcional (Finalidad y Función) Del 1 de Enero al 31 de Marzo 2020 (PESOS)						
Concepto	Egresos					Subejercicio
	Aprobado	Ampliaciones/ (Reducciones)	Modificado	Devengado	Pagado	
c6) Comunicaciones	0.00	0.00	0.00	0.00	0.00	0.00
c7) Turismo	0.00	0.00	0.00	0.00	0.00	0.00
c8) Ciencia, Tecnología e Innovación	0.00	0.00	0.00	0.00	0.00	0.00
c9) Otras Industrias y Otros Asuntos Económicos	0.00	0.00	0.00	0.00	0.00	0.00
D. Otras No Clasificadas en Funciones Anteriores (D=d1+d2+d3+d4)	0.00	0.00	0.00	0.00	0.00	0.00
d1) Transacciones de la Deuda Pública / Costo Financiero de la Deuda	0.00	0.00	0.00	0.00	0.00	0.00
d2) Transferencias, Participaciones y Aportaciones Entre Diferentes Nivel	0.00	0.00	0.00	0.00	0.00	0.00
d3) Saneamiento del Sistema Financiero	0.00	0.00	0.00	0.00	0.00	0.00
d4) Adeudos de Ejercicios Fiscales Anteriores	0.00	0.00	0.00	0.00	0.00	0.00
III. Total de Egresos (III = I + II)	424,741,233.00	0.00	424,741,233.00	43,848,974.54	41,981,675.93	380,892,258.46

Bajo protesta de decir verdad declaramos que los datos anotados en el formato, son correctos y son responsabilidad del emisor


MAURICIO CACHO PERÉZ
 DIRECTOR EJECUTIVO



LUIS ALEJO BENITO PALACIOS
 DIRECTOR ADMINISTRATIVO

CLAVE DEL SUJETO:


90-121

Concepto	Egresos						Subejercicio
	Aprobado	Ampliaciones/ (Reducciones)	Modificado	Devengado	Pagado		
I. Gasto No Etiquetado (I=A+B+C+D+E+F)	183,741,233.00	0.00	183,741,233.00	24,678,495.24	24,533,192.42	159,062,737.76	
A. Personal Administrativo y de Servicio Público	183,741,233.00	0.00	183,741,233.00	24,678,495.24	24,533,192.42	159,062,737.76	
B. Magisterio	0.00	0.00	0.00	0.00	0.00	0.00	
C. Servicios de Salud (C=c1+c2)	0.00	0.00	0.00	0.00	0.00	0.00	
c1) Personal Administrativo	0.00	0.00	0.00	0.00	0.00	0.00	
c2) Personal Médico, Paramédico y afin	0.00	0.00	0.00	0.00	0.00	0.00	
D. Seguridad Pública	0.00	0.00	0.00	0.00	0.00	0.00	
E. Gastos asociados a la implementación de nuevas leyes federales o reformas	0.00	0.00	0.00	0.00	0.00	0.00	
F. Sentencias laborales definitivas	0.00	0.00	0.00	0.00	0.00	0.00	
II. Gasto Etiquetado (I=A+B+C+D+E+F)	0.00	0.00	0.00	0.00	0.00	0.00	
A. Personal Administrativo y de Servicio Público	0.00	0.00	0.00	0.00	0.00	0.00	
B. Magisterio	0.00	0.00	0.00	0.00	0.00	0.00	
C. Servicios de Salud (C=c1+c2)	0.00	0.00	0.00	0.00	0.00	0.00	
c1) Personal Administrativo	0.00	0.00	0.00	0.00	0.00	0.00	
c2) Personal Médico, Paramédico y afin	0.00	0.00	0.00	0.00	0.00	0.00	
D. Seguridad Pública	0.00	0.00	0.00	0.00	0.00	0.00	
E. Gastos asociados a la implementación de nuevas leyes federales o reformas	0.00	0.00	0.00	0.00	0.00	0.00	
F. Sentencias laborales definitivas	0.00	0.00	0.00	0.00	0.00	0.00	
III. Total del Gasto en Servicios Personales (III = I + II)	183,741,233.00	0.00	183,741,233.00	24,678,495.24	24,533,192.42	159,062,737.76	

Bajo protesta de decir verdad declaramos que los datos anotados en el formato, son correctos y son responsabilidad del emisor



MAURICIO CACHO PEREZ
DIRECTOR EJECUTIVO



LUIS ALFONSO BELTO PALACIOS
DIRECTOR ADMINISTRATIVO

CLAVE DEL SUJETO:

90-121

CONVENIONES Y PARQUES						
Proyecciones de Ingresos - LDF						
(PESOS)						
(CIFRAS NOMINALES)						
Concepto	2020	2021	2022	2023	2024	2025
1. Ingresos de Libre Disposición (1=A+B+C+D+E+F+G+H+I+K+L)	-	-	-	-	-	-
A. Impuestos	-	-	-	-	-	-
B. Cuotas y Aportaciones de Seguridad Social	-	-	-	-	-	-
C. Contribuciones de Mejoras	-	-	-	-	-	-
D. Derechos	-	-	-	-	-	-
E. Productos	-	-	-	-	-	-
F. Aprovechamientos	-	-	-	-	-	-
G. Ingresos por Venta de Bienes y Prestación de Servicios	-	-	-	-	-	-
H. Participaciones	-	-	-	-	-	-
I. Incentivos Derivados de la Colaboración Fiscal	-	-	-	-	-	-
J. Transferencias y Asignaciones	-	-	-	-	-	-
K. Convenios	-	-	-	-	-	-
L. Otros Ingresos de Libre Disposición	-	-	-	-	-	-
2. Transferencias Federales Etiquetadas (2=A+B+C+D+E)	-	-	-	-	-	-
A. Aportaciones	-	-	-	-	-	-
B. Convenios	-	-	-	-	-	-
C. Fondos Distintos de Aportaciones	-	-	-	-	-	-
D. Transferencias, Asignaciones, Subsidios y Subvenciones, y Pensiones y Jub	-	-	-	-	-	-
E. Otras Transferencias Federales Etiquetadas	-	-	-	-	-	-
3. Ingresos Derivados de Financiamientos (3=A)	-	-	-	-	-	-
A. Ingresos Derivados de Financiamientos	-	-	-	-	-	-
4. Total de Ingresos Projectados (4=1+2+3)	-	-	-	-	-	-
Datos Informativos						
1. Ingresos Derivados de Financiamientos con Fuente de Pago de Ingresos de Libre Disposición	-	-	-	-	-	-
2. Ingresos Derivados de Financiamientos con Fuente de Pago de Transferencias Federales Etiquetadas	-	-	-	-	-	-
3. Ingresos Derivados de Financiamientos (3 = 1 + 2)	-	-	-	-	-	-

NO APLICA

MAURICIO CACHO PEREZ
DIRECTOR EJECUTIVO

LUIS ALFONSO BELLO PALACIOS
DIRECTOR ADMINISTRATIVO

Bajo protesta de decir verdad declaramos que los datos anotados en el formato, son correctos y son responsabilidad del emisor


CLAVE DEL SUJETO:


90-121

CONVENCIÓNES Y PARQUES						
Proyecciones de Egresos - LDF						
(PESOS)						
(CIFRAS NOMINALES)						
Concepto	2020	2021	2022	2023	2024	2025
1. Gasto No Etiquetado (1=A+B+C+D+E+F+G+H+I)	-	-	-	-	-	-
A. Servicios Personales	-	-	-	-	-	-
B. Materiales y Suministros	-	-	-	-	-	-
C. Servicios Generales	-	-	-	-	-	-
D. Transferencias, Asignaciones, Subsidios y Otras Ayudas	-	-	-	-	-	-
E. Bienes Muebles, Inmuebles e Intangibles	-	-	-	-	-	-
F. Inversión Pública	-	-	-	-	-	-
G. Inversiones Financieras y Otras Provisiones	-	-	-	-	-	-
H. Participaciones y Aportaciones	-	-	-	-	-	-
I. Deuda Pública	-	-	-	-	-	-
2. Gasto Etiquetado (2=A+B+C+D+E+F+G+H+I)	-	-	-	-	-	-
A. Servicios Personales	-	-	-	-	-	-
B. Materiales y Suministros	-	-	-	-	-	-
C. Servicios Generales	-	-	-	-	-	-
D. Transferencias, Asignaciones, Subsidios y Otras Ayudas	-	-	-	-	-	-
E. Bienes Muebles, Inmuebles e Intangibles	-	-	-	-	-	-
F. Inversión Pública	-	-	-	-	-	-
G. Inversiones Financieras y Otras Provisiones	-	-	-	-	-	-
H. Participaciones y Aportaciones	-	-	-	-	-	-
I. Deuda Pública	-	-	-	-	-	-
3. Total de Egresos (3 = 1 + 2)	-	-	-	-	-	-

NO APLICA

Bajo protesta de decir verdad declaramos que los datos anotados en el formato, son correctos y son responsabilidad del emisor



MAURICIO CACHO PÉREZ
 DIRECTOR EJECUTIVO

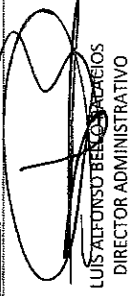

LUIS ALFONSO BELLO PALACIOS
 DIRECTOR ADMINISTRATIVO

CLAVE DEL SUJETO: 90-121

CONVENCIÓNES Y PARQUES						
Resultados de Ingresos - LDF						
(PESOS)						
Concepto	2015	2016	2017	2018	2019	2020
1. Ingresos de Libre Disposición (1=A+B+C+D+E+F+G+H+I+J+K+L)	320,894,106.57	484,103,887.63	356,496,068.74	343,414,737.90	376,903,150.34	424,741,233.00
A. Impuestos	0.00	0.00	0.00	0.00	0.00	0.00
B. Cuotas y Aportaciones de Seguridad Social	0.00	0.00	0.00	0.00	0.00	0.00
C. Contribuciones de Mejoras	0.00	0.00	0.00	0.00	0.00	0.00
D. Derechos	0.00	0.00	0.00	0.00	0.00	0.00
E. Productos	167,645.79	45,395.07	125,528.30	1,581,541.42	355,772.74	340,000.00
F. Aprovechamientos	0.00	0.00	0.00	0.00	0.00	0.00
G. Ingresos por Venta de Bienes y Prestación de Servicios	320,726,460.78	484,058,492.56	356,370,540.44	341,833,196.48	274,856,473.75	334,401,233.00
H. Participaciones	0.00	0.00	0.00	0.00	0.00	0.00
I. Incentivos Derivados de la Colaboración Fiscal	0.00	0.00	0.00	0.00	0.00	0.00
J. Transferencias y Asignaciones	0.00	0.00	0.00	0.00	0.00	0.00
K. Convenios	0.00	0.00	0.00	0.00	101,690,903.85	90,000,000.00
L. Otros Ingresos de Libre Disposición	0.00	0.00	0.00	0.00	0.00	0.00
2. Transferencias Federales Etiquetadas (2=A+B+C+D+E)	0.00	0.00	109,830,940.86	134,271,126.54	0.00	0.00
A. Aportaciones	0.00	0.00	0.00	0.00	0.00	0.00
B. Convenios	0.00	0.00	0.00	0.00	0.00	0.00
C. Fondos Distintos de Aportaciones	0.00	0.00	0.00	0.00	0.00	0.00
D. Transferencias, Asignaciones, Subsidios y Subvenciones, y Pensiones y Jubi	0.00	0.00	109,830,940.86	134,271,126.54	0.00	0.00
E. Otras Transferencias Federales Etiquetadas	0.00	0.00	0.00	0.00	0.00	0.00
3. Ingresos Derivados de Financiamientos (3=A)	0.00	0.00	0.00	0.00	0.00	0.00
A. Ingresos Derivados de Financiamientos	0.00	0.00	0.00	0.00	0.00	0.00
4. Total de Resultados de Ingresos (4=1+2+3)	320,894,106.57	484,103,887.63	466,327,009.60	477,685,864.44	376,903,150.34	424,741,233.00
Datos Informativos						
1. Ingresos Derivados de Financiamientos con Fuente de Pago de Ingresos de Libre Disposición	0.00	0.00	0.00	0.00	0.00	0.00
2. Ingresos Derivados de Financiamientos con Fuente de Pago de Transferencias Federales Etiquetadas	0.00	0.00	0.00	0.00	0.00	0.00
3. Ingresos Derivados de Financiamientos (3 = 1 + 2)	0.00	0.00	0.00	0.00	0.00	0.00

Bajo protesta de decir verdad declaramos que los datos anotados en el formato, son correctos y son responsabilidad del emisor


MAURICIO CACHO PEREZ
DIRECTOR EJECUTIVO



LUIS ALFONSO BELTRÁN ARCE
DIRECTOR ADMINISTRATIVO

CLAVE DEL SUJETO:


90-121

CONVENIONES Y PARQUES Resultados de Egresos - LDF (PESOS)						
Concepto	2015	2016	2017	2018	2019	2020
1. Gasto No Etiquetado (1=A+B+C+D+E+F+G+H+I)	355,137,040.43	465,126,223.14	448,994,300.49	490,769,097.46	377,202,465.02	424,741,233.00
A. Servicios Personales	83,784,852.42	104,724,800.97	110,920,985.94	119,864,411.10	122,043,281.62	183,741,233.00
B. Materiales y Suministros	44,297,143.72	70,574,017.21	64,562,582.13	67,659,882.16	36,351,613.95	40,000,000.00
C. Servicios Generales	200,485,360.58	276,987,727.61	266,764,034.22	294,775,628.86	216,347,175.09	196,000,000.00
D. Transferencias, Asignaciones, Subsidios y Otras Ayudas	18,176,500.00	7,124,355.75	0.00	0.00	0.00	0.00
E. Bienes Muebles, Inmuebles e Intangibles	8,393,183.71	5,715,321.60	6,746,698.20	8,469,175.34	2,460,394.36	5,000,000.00
F. Inversión Pública	0.00	0.00	0.00	0.00	0.00	0.00
G. Inversiones Financieras y Otras Provisiones	0.00	0.00	0.00	0.00	0.00	0.00
H. Participaciones y Aportaciones	0.00	0.00	0.00	0.00	0.00	0.00
I. Deuda Pública	0.00	0.00	0.00	0.00	0.00	0.00
2. Gasto Etiquetado (2=A+B+C+D+E+F+G+H+I)	0.00	0.00	0.00	0.00	0.00	0.00
A. Servicios Personales	0.00	0.00	0.00	0.00	0.00	0.00
B. Materiales y Suministros	0.00	0.00	0.00	0.00	0.00	0.00
C. Servicios Generales	0.00	0.00	0.00	0.00	0.00	0.00
D. Transferencias, Asignaciones, Subsidios y Otras Ayudas	0.00	0.00	0.00	0.00	0.00	0.00
E. Bienes Muebles, Inmuebles e Intangibles	0.00	0.00	0.00	0.00	0.00	0.00
F. Inversión Pública	0.00	0.00	0.00	0.00	0.00	0.00
G. Inversiones Financieras y Otras Provisiones	0.00	0.00	0.00	0.00	0.00	0.00
H. Participaciones y Aportaciones	0.00	0.00	0.00	0.00	0.00	0.00
I. Deuda Pública	0.00	0.00	0.00	0.00	0.00	0.00
3. Total del Resultado de Egresos (3=1+2)	355,137,040.43	465,126,223.14	448,994,300.49	490,769,097.46	377,202,465.02	424,741,233.00

Bajo protesta de decir verdad declaramos que los datos anotados en el formato, son correctos y son responsabilidad del emisor



MAURICIO CACHO PEREZ
DIRECTOR EJECUTIVO



LUIS ALFONSO BELTRÁN PALACIOS
DIRECTOR ADMINISTRATIVO

CLAVE DEL SUJETO:

90-121

CONVENCIÓNES Y PARQUES GASTO MODIFICADO - LDF (ART.8) Del 1 de Enero al 31 de Marzo de 2020 (PESOS)						
Concepto	Egresos Aprobado	Ampliaciones	Reducciones	Ampliaciones Compensadas	Reducciones Compensadas	
GASTO NO ETIQUETADO MODIFICADO						
14.01 INGRESOS PROPIOS						
1.2.1 HONORARIOS ASIMILABLES A SALARIOS	48,008,986.80	0.00	0.00	107,861.93	107,861.93	48,008,986.80
1.3.2.1 PRIMAS DE VACACIONES Y DOMINICAL	4,324,281.82	0.00	0.00	9,915.31	18,999.43	4,315,197.70
1.3.2.2 GRATIFICACIÓN DE FIN DE AÑO	16,576,413.68	0.00	0.00	12,373.35	22,934.54	16,565,852.49
1.6.1 PREVISIONES DE CARÁCTER LABORAL, ECONÓMICA Y DE SEGURIDAD SOCIAL	100,800.00	0.00	0.00	0.00	100,800.00	0.00
1.7.1 ESTÍMULOS	0.00	0.00	0.00	100,949.95	149.95	100,800.00
2.1.4 MATERIALES, ÚTILES Y EQUIPOS MENORES DE TECNOLOGÍAS DE LA INFORMACIÓN Y COMUNICACIONES	400,000.00	0.00	0.00	3,362.00	3,362.00	400,000.00
2.1.6 MATERIAL DE LIMPIEZA	760,000.00	0.00	0.00	13,608.50	13,608.50	760,000.00
2.2.1 PRODUCTOS ALIMENTICIOS PARA PERSONAS	726,000.00	0.00	0.00	4,733.00	4,733.00	726,000.00
2.2.2 PRODUCTOS ALIMENTICIOS PARA ANIMALES	343,000.00	0.00	0.00	36,189.00	36,189.00	343,000.00
2.2.3 UTENSILIOS PARA EL SERVICIO DE ALIMENTACIÓN	121,000.00	0.00	0.00	19,520.67	19,520.67	121,000.00
2.3.1 PRODUCTOS ALIMENTICIOS, AGROPECUARIOS Y FORESTALES ADQUIRIDOS COMO MATERIA PRIMA	14,576,000.00	0.00	0.00	50,891.29	50,891.29	14,576,000.00
2.3.8 MERCANCIAS ADQUIRIDAS PARA SU COMERCIALIZACIÓN	4,751,000.00	0.00	0.00	149,072.50	149,072.50	4,751,000.00
2.3.9 OTROS PRODUCTOS ADQUIRIDOS COMO MATERIA PRIMA	14,000.00	0.00	0.00	1,297.12	1,297.12	14,000.00
2.4.1 PRODUCTOS MINERALES NO METÁLICOS	40,000.00	0.00	0.00	32,975.46	2,975.26	70,000.20
2.4.2 CEMENTO Y PRODUCTOS DE CONCRETO	23,700.00	0.00	0.00	2,297.24	2,297.24	23,700.00
2.4.3 CAL, YESO Y PRODUCTOS DE YESO	0.00	0.00	0.00	3,940.00	0.00	3,940.00
2.4.4 MADERA Y PRODUCTOS DE MADERA	778,800.00	0.00	0.00	45,000.00	78,940.20	744,859.80

CLAVE DEL SUJETO:

90-121

CONVENCIÓNES Y PARQUES GASTO MODIFICADO - LDF (ART.8) Del 1 de Enero al 31 de Marzo de 2020 (PESOS)						
Concepto	Egresos Aprobado	Ampliaciones	Reducciones	Ampliaciones Compensadas	Reducciones Compensadas	
2.4.5 VIDRIO Y PRODUCTOS DE VIDRIO	14,000.00	0.00	0.00	4,760.00	4,760.00	14,000.00
2.4.6 MATERIAL ELÉCTRICO Y ELECTRÓNICO	2,220,000.00	0.00	0.00	20,109.40	20,109.40	2,220,000.00
2.4.7 ARTÍCULOS METÁLICOS PARA LA CONSTRUCCIÓN	907,000.00	0.00	0.00	3,309.02	3,309.02	907,000.00
2.4.8 MATERIALES COMPLEMENTARIOS	316,000.00	0.00	0.00	8,190.00	8,190.00	316,000.00
2.4.9 OTROS MATERIALES Y ARTÍCULOS DE CONSTRUCCIÓN Y REPARACIÓN	1,685,000.00	0.00	0.00	61,368.65	61,368.65	1,685,000.00
2.5.1 PRODUCTOS QUÍMICOS BÁSICOS	60,000.00	0.00	0.00	5,784.00	5,784.00	60,000.00
2.5.2 FERTILIZANTES, PESTICIDAS Y OTROS AGROQUÍMICOS	302,600.00	0.00	0.00	26,766.15	26,766.16	302,600.00
2.5.4 MATERIALES, ACCESORIOS Y SUMINISTROS MÉDICOS	55,000.00	0.00	0.00	425.58	425.58	55,000.00
2.5.6 FIBRAS SINTÉTICAS, HULES, PLÁSTICOS Y DERIVADOS	317,000.00	0.00	0.00	25,878.10	25,878.10	317,000.00
2.6.1.1 COMBUSTIBLES	3,003,675.00	0.00	0.00	956.18	956.18	3,003,675.00
2.6.1.2 LUBRICANTES Y ADITIVOS	350,000.00	0.00	0.00	18,686.89	18,686.89	350,000.00
2.7.2 PRENDAS DE SEGURIDAD Y PROTECCIÓN PERSONAL	458,000.00	0.00	0.00	11,625.39	11,625.39	458,000.00
2.9.1 HERRAMIENTAS MENORES	395,000.00	0.00	0.00	1,548.08	1,548.08	395,000.00
2.9.2 REFACCIONES Y ACCESORIOS MENORES DE EDIFICIOS	228,000.00	0.00	0.00	44,955.03	44,955.03	228,000.00
2.9.4 REFACCIONES Y ACCESORIOS MENORES DE EQUIPO DE CÓMPUTO Y TECNOLOGÍAS DE LA INFORMACIÓN	514,000.00	0.00	0.00	6,722.78	6,722.78	514,000.00
2.9.8 REFACCIONES Y ACCESORIOS MENORES DE MAQUINARIA Y OTROS EQUIPOS	643,000.00	0.00	0.00	43,116.37	43,116.37	643,000.00
3.1.1 ENERGÍA ELÉCTRICA	22,832,700.00	0.00	0.00	67,813.37	67,813.37	22,832,700.00
3.1.2 GAS	460,000.00	0.00	0.00	1,422.41	1,422.41	460,000.00
3.1.3 AGUA	20,242,300.00	0.00	0.00	7,809.48	7,809.48	20,242,300.00
3.1.5 TELEFONÍA CELULAR	14,000.00	0.00	0.00	214.54	214.54	14,000.00

CLAVE DEL SUJETO:

90-121

CONVENCIÓNES Y PARQUES GASTO MODIFICADO - LDF (ART.8) Del 1 de Enero al 31 de Marzo de 2020 (PESOS)						
Concepto	Egresos Aprobado	Ampliaciones	Reducciones	Ampliaciones Compensadas	Reducciones Compensadas	
3.1.6 SERVICIOS DE TELECOMUNICACIONES Y SATÉLITES	55,000.00	0.00	0.00	93,297.83	0.00	148,297.83
3.1.7 SERVICIOS DE ACCESO DE INTERNET, REDES Y PROCESAMIENTO DE INFORMACIÓN	858,000.00	0.00	0.00	0.00	93,297.83	764,702.17
3.2.1 ARRENDAMIENTO DE TERRENOS	0.00	0.00	0.00	36,000.00	0.00	36,000.00
3.2.3 ARRENDAMIENTO DE MOBILIARIO Y EQUIPO DE ADMINISTRACIÓN, EDUCACIONAL Y RECREATIVO	825,000.00	0.00	0.00	0.00	36,000.00	789,000.00
3.2.5 ARRENDAMIENTO DE EQUIPO DE TRANSPORTE	1,440,000.00	0.00	0.00	6,750.00	77,368.48	1,369,381.52
3.2.6 ARRENDAMIENTO DE MAQUINARIA, OTROS EQUIPOS Y HERRAMIENTAS	1,441,000.00	0.00	0.00	7,000.00	7,000.00	1,441,000.00
3.2.7 ARRENDAMIENTO DE ACTIVOS INTANGIBLES	203,000.00	0.00	0.00	96,475.46	25,856.98	273,618.48
3.2.9 OTROS ARRENDAMIENTOS	5,220,000.00	0.00	0.00	5,600.00	5,600.00	5,220,000.00
3.3.4 SERVICIOS DE CAPACITACIÓN	500,000.00	0.00	0.00	0.00	2,000.00	498,000.00
3.3.5 SERVICIOS DE INVESTIGACIÓN CIENTÍFICA Y DESARROLLO	0.00	0.00	0.00	2,000.00	0.00	2,000.00
3.3.6 SERVICIOS DE APOYO ADMINISTRATIVO, TRADUCCIÓN, FOTOCOPIADO E IMPRESIÓN	2,000,000.00	0.00	0.00	2,008.00	2,008.00	2,000,000.00
3.3.8 SERVICIOS DE VIGILANCIA	60,000,000.00	0.00	0.00	0.00	1,787,747.94	58,212,252.06
3.4.1 SERVICIOS FINANCIEROS Y BANCARIOS	500,000.00	0.00	0.00	28,387.38	28,447.38	499,940.00
3.4.3 SERVICIOS DE RECAUDACIÓN, TRASLADO Y CUSTODIA DE VALORES	1,000,000.00	0.00	0.00	1,033.00	1,033.00	1,000,000.00
3.4.6 ALMACENAJE, ENVASE Y EMBALAJE	720,000.00	0.00	0.00	0.00	1,500.00	718,500.00
3.4.7 FLETES Y MANIOBRAS	24,000.00	0.00	0.00	0.00	735.27	23,264.73
3.4.8 COMISIONES POR VENTAS	1,000.00	0.00	0.00	2,312.29	77.02	3,235.27
3.5.1 CONSERVACIÓN Y MANTENIMIENTO MENOR DE INMUEBLES	8,250,000.00	0.00	0.00	15,000.00	15,000.00	8,250,000.00
3.5.2 INSTALACIÓN, REPARACIÓN Y MANTENIMIENTO DE MOBILIARIO Y EQUIPO DE ADMÓN., EDUCACIONAL Y RECR	15,000.00	0.00	0.00	885.00	885.00	15,000.00

CLAVE DEL SUJETO:

90-121


CONVENCIÓNES Y PARQUES GASTO MODIFICADO - LDF (ART.8) Del 1 de Enero al 31 de Marzo de 2020 (PESOS)						
Concepto	Egresos Aprobado	Ampliaciones	Reducciones	Ampliaciones Compensadas	Reducciones Compensadas	
3.5.7	2,750,000.00	0.00	0.00	10,592.00	10,592.00	2,750,000.00
3.7.6	155,000.00	0.00	0.00	0.00	240.00	154,760.00
3.7.9	0.00	0.00	0.00	240.00	0.00	240.00
3.8.1	10,000.00	0.00	0.00	0.00	1,000.00	9,000.00
3.8.2	30,000,000.00	0.00	0.00	1,000.00	0.00	30,001,000.00
3.9.2	900,000.00	0.00	0.00	54,223.90	54,223.90	900,000.00
3.9.8	3,874,116.65	0.00	0.00	1,258.02	1,258.02	3,874,116.65
GASTO MODIFICADO FUENTE FINANC. 14.01	267,302,373.95	0.00	0.00	1,319,511.63	3,126,964.88	265,494,920.70
15.15						
RAMO 28 FEDERAL						
1.3.2.1	0.00	0.00	0.00	9,084.12	0.00	9,084.12
1.3.2.2	0.00	0.00	0.00	10,561.19	0.00	10,561.19
3.3.8	0.00	0.00	0.00	1,787,747.94	0.00	1,787,747.94
3.4.1	0.00	0.00	0.00	60.00	0.00	60.00
GASTO MODIFICADO FUENTE FINANC. 15.15	0.00	0.00	0.00	1,807,453.25	0.00	1,807,453.25
TOTAL GASTO NO ETIQUETADO MODIFICADO	267,302,373.95	0.00	0.00	3,126,964.88	3,126,964.88	267,302,373.95
GASTO ETIQUETADO MODIFICADO						


CLAVE DEL SUJETO:

90-121

CONVENIOS Y PARQUES GASTO MODIFICADO - LDF (ART.8) Del 1 de Enero al 31 de Marzo de 2020 (PESOS)						
Concepto	Egresos Aprobado	Ampliaciones	Reducciones	Ampliaciones Compensadas	Reducciones Compensadas	
TOTAL GASTO ETIQUETADO MODIFICADO	0.00	0.00	0.00	0.00	0.00	0.00
TOTAL GASTO MODIFICADO	267,302,373.95	0.00	0.00	3,126,964.88	3,126,964.88	267,302,373.95

Bajo protesta de decir verdad declaramos que los datos anotados en el formato, son correctos y son responsabilidad del emisor


 MAURICIO CACHO PEREZ
 DIRECTOR EJECUTIVO


 LUIS ALFONSO CELLO PARRA
 DIRECTOR ADMINISTRATIVO