

CONVENCIONES Y PARQUES

ESTADO DE ACTIVIDADES
Del 1 de Enero al 31 de Diciembre de 2023 y 2022
(Cifras en pesos)


	2023	2022
INGRESOS Y OTROS BENEFICIOS		
INGRESOS DE GESTIÓN	228,780,728.73	190,083,818.96
IMPUESTOS	0.00	0.00
CUOTAS Y APORTACIONES DE SEGURIDAD SOCIAL	0.00	0.00
CONTRIBUCIONES DE MEJORAS	0.00	0.00
DERECHOS	0.00	0.00
PRODUCTOS	11,012,776.96	769,285.82
APROVECHAMIENTOS	0.00	0.00
INGRESOS POR VENTA DE BIENES Y PRESTACIÓN DE SERVICIOS	217,767,951.77	189,314,533.14
PART, APORT, CONV, INCENT. DERIV. D/COLAB.FISCAL, F. DIST. DE APORT, TRANSF, ASIG, SUBS Y SUBV Y P Y JUB	438,798,371.62	233,225,780.58
PART, APORT, CONV, INCENT. DERIV. D/COLAB.FISCAL, F. DIST. DE APORT	0.00	0.00
TRANSFERENCIAS, ASIGNACIONES, SUBSIDIOS Y SUBVENCIONES Y PENSIONES Y JUBILACIONES	438,798,371.62	233,225,780.58
OTROS INGRESOS Y BENEFICIOS	937,911.85	360,804.16
INGRESOS FINANCIEROS	0.00	0.00
INCREMENTO POR VARIACIÓN DE INVENTARIOS	0.00	0.00
DISMINUCIÓN DEL EXCESO DE ESTIMACIONES POR PÉRDIDA O DETERIORO U OBSOLESCENCIA	0.00	0.00
DISMINUCIÓN DEL EXCESO DE PROVISIONES	0.00	0.00
OTROS INGRESOS Y BENEFICIOS VARIOS	937,911.85	360,804.16
TOTAL DE INGRESOS Y OTROS BENEFICIOS	668,517,012.20	423,670,403.70
 GASTOS Y OTRAS PÉRDIDAS		
GASTOS DE FUNCIONAMIENTO	490,398,414.07	325,851,111.59
SERVICIOS PERSONALES	112,183,901.33	91,173,779.41
MATERIALES Y SUMINISTROS	33,387,552.00	25,669,535.60
SERVICIOS GENERALES	344,826,960.74	209,007,796.58
TRANSFERENCIAS, ASIGNACIONES, SUBSIDIOS Y OTRAS AYUDAS	0.00	0.00
TRANSFERENCIAS INTERNAS Y ASIGNACIONES AL SECTOR PÚBLICO	0.00	0.00
TRANSFERENCIAS AL RESTO DEL SECTOR PÚBLICO	0.00	0.00
SUBSIDIOS Y SUBVENCIONES	0.00	0.00
AYUDAS SOCIALES	0.00	0.00
PENSIONES Y JUBILACIONES	0.00	0.00
TRANSFERENCIAS A FIDEICOMISOS, MANDATOS Y CONTRATOS ANÁLOGOS	0.00	0.00
TRANSFERENCIAS A LA SEGURIDAD SOCIAL	0.00	0.00
DONATIVOS	0.00	0.00
TRANSFERENCIAS AL EXTERIOR	0.00	0.00
PARTICIPACIONES Y APORTACIONES	0.00	0.00
PARTICIPACIONES	0.00	0.00
APORTACIONES	0.00	0.00
CONVENIOS	0.00	0.00
INTERESES, COMISIONES Y OTROS GASTOS DE LA DEUDA PÚBLICA	0.00	0.00

CONVENIONES Y PARQUES


ESTADO DE ACTIVIDADES
Del 1 de Enero al 31 de Diciembre de 2023 y 2022
(Cifras en pesos)

	2023	2022
INTERESES DE LA DEUDA PÚBLICA	0.00	0.00
COMISIONES DE LA DEUDA PÚBLICA	0.00	0.00
GASTOS DE LA DEUDA PÚBLICA	0.00	0.00
COSTO POR COBERTURAS	0.00	0.00
APOYOS FINANCIEROS	0.00	0.00
OTROS GASTOS Y PÉRDIDAS EXTRAORDINARIAS	5,256,470.67	5,534,971.49
ESTIMACIONES, DEPRECIACIONES, DETERIOROS, OBSOLESCENCIAS Y AMORTIZACIONES	5,253,989.03	5,533,806.54
PROVISIONES	0.00	0.00
DISMINUCIONES DE INVENTARIOS	0.00	0.00
OTROS GASTOS	2,481.64	1,164.95
INVERSIÓN PÚBLICA	0.00	0.00
INVERSIÓN PÚBLICA NO CAPITALIZABLE	0.00	0.00
TOTAL DE GASTOS Y OTRAS PÉRDIDAS	495,654,884.74	331,386,083.08
RESULTADOS DEL EJERCICIO (AHORRO/DESAHORRO).....	172,862,127.46	92,284,320.62

Bajo protesta de decir verdad declaramos que los Estados Financieros y sus notas,
son razonablemente correctos y son responsabilidad del emisor.



RAFAEL PÉREZ XILOTL
DIRECTOR EJECUTIVO



LUIS DÍAZ GONZÁLEZ
DIRECTOR ADMINISTRATIVO

CONVENCIONES Y PARQUES

ESTADO DE SITUACIÓN FINANCIERA
Al 31 de Diciembre de 2023 y 2022
(Cifras en pesos)


	2023	2022	2023	2022
ACTIVO				
ACTIVO CIRCULANTE				
EFFECTIVO Y EQUIVALENTES	204,107,886.92	47,654,591.52	51,050,108.71	10,217,962.43
DERECHOS A RECIBIR EFFECTIVO O EQUIVALENTES	132,558,108.01	65,695,005.90	0.00	0.00
DERECHOS A RECIBIR BIENES O SERVICIOS			0.00	0.00
INVENTARIOS	105,913.21	90,378.21	0.00	0.00
ALMACENES	98,270.60	98,270.60	0.00	0.00
ESTIMACIÓN POR PÉRDIDAS O DETERIORO DE	16,351.03	16,351.03	8,975,864.05	2,469,050.37
ACTIVOS CIRCULANTES	-20,075.78	-113,799.44	37,400.00	5,600.00
OTROS ACTIVOS CIRCULANTES	0.00	0.00	7,245,970.19	3,353,702.60
TOTAL DE ACTIVOS CIRCULANTES	336,866,453.99	113,440,797.82	84,088.89	80,262.18
ACTIVO NO CIRCULANTE				
INVERSIONES FINANCIERAS A LARGO PLAZO	0.00	0.00	67,393,431.84	16,126,577.58
DERECHOS A RECIBIR EFFECTIVO O EQUIVALENTES A LARGO PLAZO	5,075,716.00	4,901,173.68	0.00	0.00
BIENES INMUEBLES, INFRAESTRUCTURA Y CONSTRUCCIONES EN PROCESO	487,831,765.97	487,831,765.97	0.00	0.00
BIENES MUEBLES	398,557,918.95	392,745,594.91	0.00	0.00
ACTIVOS INTANGIBLES	17,769,493.75	17,769,493.75	0.00	0.00
DEPRECIACIÓN, DETERIORO Y AMORTIZACIÓN ACUMULADA DE BIENES	-64,298,730.38	-59,099,678.85	0.00	0.00
ACTIVOS DIFERIDOS	0.00	0.00	0.00	0.00
ESTIMACIÓN POR PÉRDIDA O DETERIORO DE	-3,826,340.64	-3,724,469.48	0.00	0.00
ACTIVOS NO CIRCULANTES	0.00	0.00	67,393,431.84	16,126,577.58
OTROS ACTIVOS NO CIRCULANTES				
TOTAL DE ACTIVOS NO CIRCULANTES	841,109,823.65	840,423,879.98	872,654,248.45	872,654,248.45
PASIVO				
PASIVO CIRCULANTE				
CUENTAS POR PAGAR A CORTO PLAZO				
DOCUMENTOS POR PAGAR A CORTO PLAZO				
PORCIÓN A CORTO PLAZO DE LA DEUDA PÚBLICA A LARGO PLAZO				
TÍTULOS Y VALORES A CORTO PLAZO				
PASIVOS DIFERIDOS A CORTO PLAZO				
FONDOS Y BIENES DE TERCEROS EN GARANTÍA				
Y/O ADMINISTRACIÓN A CORTO PLAZO				
PROVISIONES A CORTO PLAZO				
OTROS PASIVOS A CORTO PLAZO				
TOTAL DE PASIVOS CIRCULANTES				
PASIVO NO CIRCULANTE				
CUENTAS POR PAGAR A LARGO PLAZO				
DOCUMENTOS POR PAGAR A LARGO PLAZO				
DEUDA PÚBLICA A LARGO PLAZO				
PASIVOS DIFERIDOS A LARGO PLAZO				
FONDOS Y BIENES DE TERCEROS EN GARANTÍA				
Y/O ADMINISTRACIÓN A LARGO PLAZO				
PROVISIONES A LARGO PLAZO				
TOTAL DE PASIVOS NO CIRCULANTES				
TOTAL DEL PASIVO				
HACIENDA PÚBLICA / PATRIMONIO				
HACIENDA PÚBLICA/PATRIMONIO CONTRIBUIDO				
APORTACIONES				
DONACIONES DE CAPITAL				
ACTUALIZACIÓN DE LA HACIENDA PÚBLICA/PATRIMONIO				

CONVENCIONES Y PARQUES

ESTADO DE SITUACIÓN FINANCIERA
Al 31 de Diciembre de 2023 y 2022
(Cifras en pesos)

	2023	2022
HACIENDA PÚBLICA/PATRIMONIO GENERADO	237,928,597.35	65,083,851.77
RESULTADOS DEL EJERCICIO (AHORRO / DESAHORRO)	172,862,127.46	92,284,320.62
RESULTADOS DE EJERCICIOS ANTERIORES	65,066,469.89	-27,200,468.85
REVALUOS	0.00	0.00
RESERVAS	0.00	0.00
RECTIFICACIONES DE RESULTADOS DE EJERCICIOS ANTERIORES	0.00	0.00
EXCESO O INSUFICIENCIA EN LA ACTUALIZACIÓN DE LA HACIENDA PÚBLICA/PATRIMONIO	0.00	0.00
RESULTADO POR POSICIÓN MONETARIA	0.00	0.00
RESULTADO POR TENENCIA DE ACTIVOS NO MONETARIOS	0.00	0.00
TOTAL HACIENDA PÚBLICA/PATRIMONIO.....	1,110,582,845.80	937,738,100.22
TOTAL DEL PASIVO Y HACIENDA PÚBLICA/PATRIMONIO...	1,177,976,277.64	953,864,677.80
TOTAL DEL ACTIVO.....	1,177,976,277.64	953,864,677.80

Bajo protesta de decir verdad declaramos que los Estados Financieros y sus notas, son razonablemente correctos y son responsabilidad del emisor.


RAFAEL PÉREZ XILOATL
DIRECTOR EJECUTIVO


LUIS DÍAZ GONZÁLEZ
DIRECTOR ADMINISTRATIVO

CONVENCIONES Y PARQUES

ESTADO DE VARIACIÓN EN LA HACIENDA PÚBLICA
Del 1 de Enero al 31 de Diciembre de 2023
(Cifras en pesos)


Concepto	Hacienda Pública/ Patrimonio Contribuido	Hacienda Pública/ Patrimonio Generado de Ejercicios Ant.	Hacienda Pública/ Patrimonio Generado del Ejercicio	Exceso o Insuficiencia en la Actualización de la Hacienda Pública / Patrimonio /	TOTAL
Hacienda Pública / Patrimonio Contribuido Neto 2022	872,654,248.45				872,654,248.45
Aportaciones	872,654,248.45				872,654,248.45
Donaciones de Capital	0.00				0.00
Actualización de la Hacienda Pública/Patrimonio	0.00				0.00
Hacienda Pública / Patrimonio Generado Neto 2022		-27,200,468.85	92,284,320.62		65,083,851.77
Resultados del Ejercicio (Ahorro/Desahorro)			92,284,320.62		92,284,320.62
Resultados de Ejercicios Anteriores					-27,200,468.85
Revalúos					0.00
Reservas					0.00
Rectificaciones de Resultados de Ejercicios Anteriores					0.00
Exceso o Insuficiencia en la Actualización de la Hacienda Pública/Patrimonio Neto 2022				0.00	0.00
Resultado por Posición Monetaria					0.00
Resultado por Tenencia de Activos no Monetarios					0.00
Hacienda Pública / Patrimonio Neto Final 2022	872,654,248.45	-27,200,468.85	92,284,320.62		937,738,100.22
Cambios en la Hacienda Pública / Patrimonio Contribuido Neto 2023	0.00				0.00
Aportaciones	0.00				0.00
Donaciones de Capital	0.00				0.00
Actualización de la Hacienda Pública/Patrimonio	0.00				0.00

CONVENCIONES Y PARQUES

ESTADO DE VARIACIÓN EN LA HACIENDA PÚBLICA
Del 1 de Enero al 31 de Diciembre de 2023
(Cifras en pesos)

Variaciones de la Hacienda Pública / Patrimonio Generado Neto 2023	92,266,938.74	80,577,806.84	172,844,745.58
Resultados del Ejercicio (Ahorro/Desahorro)	172,862,127.46	172,862,127.46	172,862,127.46
Resultados de Ejercicios Anteriores	-92,284,320.62		-17,381.88
Revalúos	0.00		0.00
Reservas	0.00		0.00
Rectificaciones de Resultados de Ejercicios Anteriores	0.00		0.00
Cambios en el Exceso o Insuficiencia en la Actualización de la Hacienda Pública/Patrimonio Neto 2023			0.00
Resultado por Posición Monetaria			0.00
Resultado por Tenencia de Activos no Monetarios			0.00
Hacienda Pública / Patrimonio Neto Final 2023	872,654,248.45	172,862,127.46	1,110,582,845.80

Bajo protesta de decir verdad declaramos que los Estados Financieros y sus notas, son razonablemente correctos y son responsabilidad del emisor.


RAFAEL PÉREZ XILOTTI
DIRECTOR EJECUTIVO


LUIS DÍAZ GONZÁLEZ
DIRECTOR ADMINISTRATIVO

CONVENCIONES Y PARQUES

ESTADO DE CAMBIOS EN LA SITUACIÓN FINANCIERA
Al 31 de Diciembre de 2023 y 2022
(Cifras en pesos)

	Origen	Aplicación
ACTIVO	-	224,111,599.84
ACTIVO CIRCULANTE	-	223,425,656.17
EFECTIVO Y EQUIVALENTES	-	156,453,295.40
DERECHOS A RECIBIR EFECTIVO O EQUIVALENTES	-	66,863,102.11
DERECHOS A RECIBIR BIENES O SERVICIOS INVENTARIOS	-	15,535.00
ALMACENES	0.00	-
ESTIMACIÓN POR PÉRDIDAS O DETERIORO DE ACTIVOS CIRCULANTES	-	0.00
OTROS ACTIVOS CIRCULANTES	-	93,723.66
ACTIVO NO CIRCULANTE	-	685,943.67
INVERSIONES FINANCIERAS A LARGO PLAZO	-	-
DERECHOS A RECIBIR EFECTIVO O EQUIVALENTES A LARGO PLAZO	-	174,542.32
BIENES INMUEBLES, INFRAESTRUCTURA Y CONSTRUCCIONES EN PROCESO	-	-
BIENES MUEBLES	-	5,812,324.04
ACTIVOS INTANGIBLES	-	-
DEPRECIACIÓN, DETERIORO Y AMORTIZACIÓN ACUMULADA DE BIENES	5,199,051.53	-
ACTIVOS DIFERIDOS	-	-
ESTIMACIÓN POR PÉRDIDA O DETERIORO DE ACTIVOS NO CIRCULANTES	101,871.16	-
OTROS ACTIVOS NO CIRCULANTES	-	-
PASIVO	51,266,854.26	-
PASIVO CIRCULANTE	51,266,854.26	-
CUENTAS POR PAGAR A CORTO PLAZO	40,832,146.28	-
DOCUMENTOS POR PAGAR A CORTO PLAZO	-	-
PORCIÓN A CORTO PLAZO DE LA DEUDA PÚBLICA A LARGO PLAZO	-	-
TÍTULOS Y VALORES A CORTO PLAZO	-	-
PASIVOS DIFERIDOS A CORTO PLAZO	6,506,813.68	-
FONDOS Y BIENES DE TERCEROS EN GARANTÍA Y/O ADMINISTRACIÓN A CORTO PLAZO	31,800.00	-
PROVISIONES A CORTO PLAZO	3,892,267.59	-
OTROS PASIVOS A CORTO PLAZO	3,826.71	-
PASIVO NO CIRCULANTE	-	-
CUENTAS POR PAGAR A LARGO PLAZO	-	-
DOCUMENTOS POR PAGAR A LARGO PLAZO	-	-
DEUDA PÚBLICA A LARGO PLAZO	-	-
PASIVOS DIFERIDOS A LARGO PLAZO	-	-
FONDOS Y BIENES DE TERCEROS EN GARANTÍA Y/O ADMINISTRACIÓN A LARGO PLAZO	-	-
PROVISIONES A LARGO PLAZO	-	-
HACIENDA PÚBLICA/PATRIMONIO	172,844,745.58	-

CONVENCIONES Y PARQUES


ESTADO DE CAMBIOS EN LA SITUACIÓN FINANCIERA
Al 31 de Diciembre de 2023 y 2022
(Cifras en pesos)

	Origen	Aplicación
HACIENDA PÚBLICA/PATRIMONIO CONTRIBUIDO	-	-
APORTACIONES	-	-
DONACIONES DE CAPITAL	-	-
ACTUALIZACIÓN DE LA HACIENDA PÚBLICA/PATRIMONIO	-	-
HACIENDA PÚBLICA/PATRIMONIO GENERADO	172,844,745.58	-
RESULTADOS DEL EJERCICIO (AHORRO / DESAHORRO)	80,577,806.84	-
RESULTADOS DE EJERCICIOS ANTERIORES	92,266,938.74	-
REVALÚOS	-	-
RESERVAS	-	-
RECTIFICACIONES DE RESULTADOS DE EJERCICIOS ANTERIORES	-	-
EXCESO O INSUFICIENCIA EN LA ACTUALIZACIÓN DE LA HACIENDA PÚBLICA/PATRIMONIO	-	-
RESULTADO POR POSICIÓN MONETARIA	-	-
RESULTADO POR TENENCIA DE ACTIVOS NO MONETARIOS	-	-

Bajo protesta de decir verdad declaramos que los Estados Financieros y sus notas, son razonablemente correctos y son responsabilidad del emisor.



RAFAEL PÉREZ XILOTL
DIRECTOR EJECUTIVO



LUIS DÍAZ GONZÁLEZ
DIRECTOR ADMINISTRATIVO

CONVENIONES Y PARQUES

ESTADO DE FLUJOS DE EFECTIVO
Del 1 de Enero al 31 de Diciembre de 2023 y 2022
(Cifras en pesos)

Concepto	2023	2022
FLUJOS DE EFECTIVO DE LAS ACTIVIDADES DE OPERACIÓN		
ORIGEN		
IMPUESTOS	563,235,019.31	421,568,004.20
CUOTAS Y APORTACIONES DE SEGURIDAD SOCIAL	0.00	0.00
CONTRIBUCIONES DE MEJORAS	0.00	0.00
DERECHOS	0.00	0.00
PRODUCTOS	11,012,776.96	769,285.82
APROVECHAMIENTOS	0.00	0.00
INGRESOS POR VENTAS DE BIENES, PRESTACIÓN DE SERVICIOS Y OTROS INGRESOS	215,780,016.95	187,572,937.80
PARTICIPACIONES, APORTACIONES, CONVENIOS, INCENTIVOS DERIV. DE LA COLAB. FISCAL Y FONDOS DIST. DE APORT	0.00	0.00
TRANSFERENCIAS, ASIGNACIONES, SUBSIDIOS Y SUBVENCIONES, Y PENSIONES Y JUBILACIONES	336,442,225.40	233,225,780.58
OTROS ORÍGENES DE OPERACIÓN	0.00	0.00
APLICACIÓN		
SERVICIOS PERSONALES	452,635,984.66	317,961,720.84
MATERIALES Y SUMINISTROS	111,897,157.70	90,976,409.09
SERVICIOS GENERALES	24,826,806.26	23,571,322.83
TRANSFERENCIAS INTERNAS Y ASIGNACIONES AL SECTOR PÚBLICO	315,912,020.70	203,413,988.92
TRANSFERENCIAS AL RESTO DEL SECTOR PÚBLICO	0.00	0.00
SUBSIDIOS Y SUBVENCIONES	0.00	0.00
AYUDAS SOCIALES	0.00	0.00
PENSIONES Y JUBILACIONES	0.00	0.00
TRANSFERENCIAS A FIDEICOMISOS, MANDATOS Y OTROS ANÁLOGOS	0.00	0.00
TRANSFERENCIAS A LA SEGURIDAD SOCIAL DONATIVOS	0.00	0.00
TRANSFERENCIAS AL EXTERIOR	0.00	0.00
PARTICIPACIONES	0.00	0.00
APORTACIONES	0.00	0.00
CONVENIOS	0.00	0.00
OTRAS APLICACIONES DE OPERACIÓN	0.00	0.00
FLUJOS NETOS DE EFECTIVO POR ACTIVIDADES DE OPERACIÓN	110,599,034.65	103,606,283.36

CONVENCIONES Y PARQUES

ESTADO DE FLUJOS DE EFECTIVO
Del 1 de Enero al 31 de Diciembre de 2023 y 2022
(Cifras en pesos)

Concepto	2023	2022
FLUJOS DE EFECTIVO DE LAS ACTIVIDADES DE INVERSIÓN		
ORIGEN	0.00	0.00
BIENES INMUEBLES, INFRAESTRUCTURA Y CONSTRUCCIONES EN PROCESO	0.00	0.00
BIENES MUEBLES	0.00	0.00
OTROS ORÍGENES DE INVERSIÓN	0.00	0.00
APLICACIÓN	4,535,281.14	2,736,821.07
BIENES INMUEBLES, INFRAESTRUCTURA Y CONSTRUCCIONES EN PROCESO	0.00	0.00
BIENES MUEBLES	4,535,281.14	2,736,821.07
OTRAS APLICACIONES DE INVERSIÓN	0.00	0.00
FLUJOS NETOS DE EFECTIVO POR ACTIVIDADES DE INVERSIÓN	-4,535,281.14	-2,736,821.07
FLUJOS DE EFECTIVO DE LAS ACTIVIDADES DE FINANCIAMIENTO		
ORIGEN	1,373,676,269.37	962,136,623.96
ENDEUDAMIENTO NETO	0.00	0.00
INTERNO	0.00	0.00
EXTERNO	0.00	0.00
OTROS ORÍGENES DE FINANCIAMIENTO	1,373,676,269.37	962,136,623.96
APLICACIÓN	1,323,286,727.48	1,036,959,018.38
SERVICIOS DE LA DEUDA	0.00	0.00
INTERNO	0.00	0.00
EXTERNO	0.00	0.00
OTRAS APLICACIONES DE FINANCIAMIENTO	1,323,286,727.48	1,036,959,018.38
FLUJOS NETOS DE EFECTIVO POR ACTIVIDADES DE FINANCIAMIENTO	50,389,541.89	-74,822,394.42

CONVENCIONES Y PARQUES

ESTADO DE FLUJOS DE EFECTIVO
Del 1 de Enero al 31 de Diciembre de 2023 y 2022
(Cifras en pesos)

Concepto	2023	2022
Incremento/Disminución Neta en el Efectivo y Equivalentes al Efectivo	156,453,295.40	26,047,067.87
Efectivo y Equivalentes al Efectivo al Inicio del Ejercicio	47,654,591.52	21,607,523.65
Efectivo y Equivalentes al Efectivo al Final del Ejercicio	204,107,886.92	47,654,591.52

Bajo protesta de decir verdad declaramos que los Estados Financieros y sus notas, son razonablemente correctos y son responsabilidad del emisor.



RAFAEL PÉREZ XILOTL
DIRECTOR EJECUTIVO



LUIS DÍAZ GONZÁLEZ
DIRECTOR ADMINISTRATIVO

CONVENCIONES Y PARQUES

INFORME SOBRE PASIVOS CONTINGENTES AL 31 DE DICIEMBRE DE 2023

(Cifras en pesos)

DEMANDAS:

El Organismo público descentralizado convenciones y parques tiene juicios civiles y mercantiles por parte actora \$ 13,505,073.31

El organismo público descentralizado convenciones y parques tiene juicios civiles y mercantiles por parte demandada, en espera de actualización.

JUICIOS:


El organismo público descentralizado convenciones y parques tiene pasivos contingentes por \$ 11,403,386.26

AVALES:


GARANTÍAS:

El organismo público descentralizado convenciones y parques tiene procedimientos en materia penal ante fiscalía por \$ 5,396,678.38

"Bajo protesta de decir verdad declaramos que los Estados Financieros y sus notas, son razonablemente correctos y son responsabilidad del emisor".



Rafael Pérez Xilotl
Director Ejecutivo



Luis Díaz González
Director Administrativo

CONVENCIONES Y PARQUES

NOTAS A LOS ESTADOS FINANCIEROS AL 31 DE DICIEMBRE DE 2023 CIFRAS EN PESOS

I. NOTAS DE GESTIÓN ADMINISTRATIVA

Introducción

Los Estados Financieros de los Entes Públicos, proveen de Información Financiera tanto a los principales usuarios de la misma, así como al propio Congreso del Estado y a los Ciudadanos.

El Objetivo del presente documento, es la revelación del contexto y de los aspectos económicos-financieros más relevantes, que influyeron en las decisiones del período, y que deberán ser considerados en la elaboración de los Estados Financieros; para la mayor comprensión de los mismos y sus particularidades.

De esta manera se informa y explica, la respuesta del Gobierno del Estado, a las condiciones relacionadas con la Información Financiera de cada Período de Gestión; además de exponer aquellas Políticas que podrían afectar la toma de decisiones en períodos posteriores.

De conformidad con lo que establece la Ley General de Contabilidad Gubernamental y los Lineamientos emitidos por el Consejo Nacional de Armonización Contable (CONAC), y demás Disposiciones que establecen las diversas Instancias que tienen injerencia en esta materia, Convenciones y Parques presenta los Estados Financieros correspondientes al período del 01 enero al 31 de diciembre de 2023. Estos expresan las transacciones y operaciones económicas realizadas por este Organismo, de acuerdo a los Principios y Políticas Contables, mediante las cuales fueron elaborados los Registros y la Documentación Financiera correspondiente. Para una mayor exposición de la Información Financiera, se incluyen diversas Notas que amplían el contexto, dentro del cual se generaron los datos. Se presenta una breve descripción de la estructura y del contenido de la Información Financiera, que integra la Cuenta de la Hacienda Pública del Organismo denominado "Convenciones y Parques", para el período del 01 de enero al 31 de diciembre de 2023.

Información Contable

El marco conceptual, los Postulados Básicos y las Reglas de Operación, para el análisis, registro e interpretación de las operaciones y sus Estados Financieros de las Entidades Federativas, son emitidos por el Consejo Nacional Armonización Contable (CONAC), el cual nos define los siguientes Estados Financieros.

Estado de Flujos de Efectivo.- Su finalidad es identificar las fuentes de entradas u orígenes, y las salidas o aplicaciones de efectivo y equivalentes al efectivo y el saldo de efectivo a la fecha de presentación del ente público, clasificadas en Actividades de Operación, de Inversión y de Financiamiento.

Estado de Actividades.- Su finalidad es informar sobre el resultado de las transacciones y otros eventos relacionados con la operación del ente público que afectan o modifican su patrimonio. Muestra una relación resumida de los ingresos y otros beneficios y, de los gastos y otras pérdidas del ente durante un período determinado. La diferencia positiva o negativa determina el ahorro o desahorro (resultado) del ejercicio. La información que muestra este estado contable está estrechamente vinculada con los ingresos y gastos en el momento contable del devengado.

Estado de Situación Financiera.- Su finalidad es mostrar información de la posición financiera de un ente público, a una fecha determinada, sobre los recursos y obligaciones financieros presentando su estructura en Activos, Pasivos y Hacienda Pública/Patrimonio. Los activos están ordenados de acuerdo

CONVENCIONES Y PARQUES

NOTAS A LOS ESTADOS FINANCIEROS AL 31 DE DICIEMBRE DE 2023 CIFRAS EN PESOS

con su disponibilidad revelando sus restricciones y, los pasivos, por su exigibilidad, revelando sus riesgos financieros; así como el Patrimonio a dicha fecha.

Estado de Variaciones de la Hacienda Pública.- Su finalidad es mostrar las variaciones que sufrieron los distintos elementos que componen la Hacienda Pública de un ente público, en un periodo determinado. El análisis de este Estado Financiero permite detectar situaciones negativas y positivas acontecidas durante el lapso de tiempo establecido que pueden servir de base para la toma de decisiones, o bien, para aprovechar oportunidades y fortalezas detectadas del comportamiento de la Hacienda Pública.

Información Presupuestaria

Es adecuado agregar los Estados Presupuestarios, con la intención de mostrar el comportamiento de los Ingresos y Egresos del Presupuesto, para el periodo del 01 de enero al 31 de diciembre de 2023.

Panorama Económico

Las principales condiciones Económico-Financieras, bajo las cuales estuvo operando el Organismo de Convenciones y Parques en el periodo del 01 de enero al 31 de diciembre de 2023, fueron atraer eventos de Nivel Nacional e Internacional, como Congresos, Simposios, Foros, Seminarios, Presentaciones, Conciertos, Exposiciones Culturales, Espectáculos, Ferias y Organizaciones de Banquetes.

La actual Administración implementa como una Política Permanente, la búsqueda de mecanismos que permitan incrementar los Recursos destinados al Gasto de Inversión; siempre cuidando que se de en el marco de una Administración donde se fortalezcan los Ingresos Propios, se eficiente y se disminuya el Gasto Corriente. Aún y cuando Convenciones y Parques es un Organismo Público Descentralizado, es susceptible de percibir Participaciones y Aportaciones que permitan su desarrollo.

Historia y Autorización

Con fecha 07 de Diciembre de 1998, se publicó en el Periódico Oficial del Estado de Puebla el Decreto de Creación del Centro de Convenciones Puebla, como un Organismo Público Descentralizado de la Administración Pública Estatal, con personalidad jurídica y patrimonio propio, cuyo domicilio está en la Ciudad Capital del Estado de Puebla; el cual tiene a su cargo la Operación y Administración del Centro de Convenciones; su objeto principalmente es establecer la Organización, Operación, Promoción, Realización, Organización y Facilitación en el uso y aprovechamientos de la Infraestructura y los Espacios Inmobiliarios asignados, así como también los Servicios que tengan relación con fines de Interés Público o Privado, siempre que procuren el Autofinanciamiento del Organismo y sean autorizados por la Junta de Gobierno.

Posteriormente con fecha 19 de Marzo de 2014, se publica en el Periódico Oficial del Estado, el Decreto por el que Reforma y Adiciona diversas disposiciones se creó el Organismo Público Descentralizado "Centro de Convenciones Puebla", modifica el nombre del Organismo por el de "Convenciones y Parques", quedando como una Entidad cuyas facultades permitan detonar el potencial Turístico de los Parques de jurisdicción Estatal, con el objeto de que guarde la debida congruencia con la vigente distribución de competencias, así como con la denominación de las Entidades que integran la Administración Pública Estatal.

El Centro de Convenciones Puebla William O. Jenkins, único en América por estar ubicado en pleno Centro Histórico de la ciudad, se instaló sobre edificios de antiguas fábricas textiles: La Guía, La



CONVENCIONES Y PARQUES

NOTAS A LOS ESTADOS FINANCIEROS AL 31 DE DICIEMBRE DE 2023

CIFRAS EN PESOS

Esperanza, La Mascota y La Pastora, respetando lo valioso de su existencia, restaurando sus elementos de valor y otorgándoles una nueva vida, a partir de las necesidades y exigencias de la vida moderna.

Se encuentra ubicado a unos metros del lugar donde se fundó la Ciudad de Puebla, es considerado uno de los mejores escenarios para albergar los más importantes eventos de nivel nacional e internacional.

Organización y Objeto Social

a) Objeto Social:

Consiste principalmente en establecer la Organización y Operación, así como promocionar, realizar y facilitar el uso y aprovechamientos de la infraestructura y los espacios inmobiliarios que le estén asignados a este Organismo Público Descentralizado, denominado "Convenciones y Parques", así como también de los servicios de interés público o privado, siempre que procuren el Autofinanciamiento del Organismo y sean autorizados por su Junta de Gobierno.

b) Principal Actividad:

Promover el Uso y Aprovechamiento de los espacios e inmuebles bajo su Administración, entre los sectores público, privado y social, organizar y coadyuvar a la realización de Eventos que se verifiquen en sus instalaciones, ya sea en el ámbito Municipal, Regional, Estatal, Nacional o Internacional, con el fin de apoyar el desarrollo turístico, económico y social del Estado.

c) Ejercicio Fiscal:

Período del 01 de enero al 31 de diciembre de 2023

d) Régimen Jurídico:

Organismo Público Descentralizado, con personalidad jurídica y patrimonio propio.

e) Consideraciones Fiscales del Ente:

- Presentar la Declaración del Pago Provisional Mensual de Retenciones de Impuestos Sobre la Renta (ISR) por Sueldos y Salarios y por las retenciones realizadas por Servicios Profesionales.
- Informar sobre las Operaciones con Terceros y presentar la declaración mensual del Impuesto al Valor Agregado (IVA).
- Presentar las retenciones de los trabajadores al ISSSTEP
- Retención del 5 al Millar (Estatal)

f) Estructura Organizacional Básica

El registro funcional de la Estructura Organizacional del ente Convenciones y Parques ante la Secretaría de Finanzas y Administración, fue autorizada el 04 de Agosto de 2014, con el número de registro GEP1117/05/0002C/07/14, este registro surtió efectos una vez que las modificaciones al Reglamento Interior fueron publicadas en el Diario Oficial del Estado de Puebla, el 02 de septiembre de 2015.

g) Fideicomisos, Mandatos y Análogos de los cuales es Fideicomitente o Fiduciario

CONVENCIONES Y PARQUES

NOTAS A LOS ESTADOS FINANCIEROS AL 31 DE DICIEMBRE DE 2023 CIFRAS EN PESOS

Fideicomiso: "Fideicomiso para la Conservación de Parques a cargo del Gobierno del Estado de Puebla".

Fideicomitente: Convenciones y Parques

Fiduciario: Banco del Bajío S.A., Institución de Banca Múltiple

Contrato de Fideicomiso: Irrevocable de Administración, Inversión y Fuente de Pago.

Número: No. 16237-06-20

Estatus: Vigente

Bases de Preparación de los Estados Financieros

a) Convenciones y Parques, ha preparado la información con base en los Postulados Básicos de Contabilidad Gubernamental, Marco Conceptual de Contabilidad Gubernamental y Manual de Contabilidad, emitidos por el Consejo Nacional de Armonización Contable (CONAC), adoptados y difundidos por el Consejo de Armonización Contable para el Estado de Puebla (CACEP), Legislación Estatal y Normatividad relacionada, para el ejercicio del Presupuesto.

b) Normatividad Aplicable:

El Estado de Situación Financiera, se presenta de manera Acumulativa y con base en el Devengado, demostrando que Convenciones y Parques, se encuentra a la vanguardia en lo relativo a la Armonización Contable. Los documentos emitidos por el CONAC y difundidos en el Estado por el CACEP, que se encuentran implantados por la Secretaría de Planeación y Finanzas, se mencionan a continuación:

- Marco Conceptual de Contabilidad Gubernamental
- Postulados Básicos de Contabilidad Gubernamental
- Normas y Metodologías para la determinación de los Momentos Contables de Egresos y de los Ingresos
- Clasificador por Objeto del Gasto
- Clasificador por Rubro de Ingresos
- Plan de Cuentas
- Lineamientos sobre los Indicadores
- Normas y Metodologías para la emisión de Información Financiera y Estructura de los Estados Financieros Básicos, del ente Público y características de sus Notas
- Manual de Contabilidad Gubernamental

c) Postulados Básicos:

Convenciones y Parques, ha preparado la Información Financiera con base en los Postulados Básicos de Contabilidad Gubernamental, los cuales sustentan de manera técnica el registro de las operaciones, la elaboración y presentación de Estados Financieros; basados en el razonamiento, eficiencia demostrada, respaldo en Legislación Especializada y aplicación de la Ley de Contabilidad Gubernamental.

d) Normatividad supletoria:



CONVENCIONES Y PARQUES

NOTAS A LOS ESTADOS FINANCIEROS AL 31 DE DICIEMBRE DE 2023 CIFRAS EN PESOS

Convenciones y Parques ha aplicado Normas Supletorias para la preparación de Estados Financieros, por lo que fueron realizados conforme al Marco Conceptual de la Contabilidad Gubernamental.

e) Por implementación de la Base Devengado:

Convenciones y Parques ha preparado la Información Financiera, con base en los Postulados Básicos de Contabilidad Gubernamental, los cuales sustentan de manera técnica el registro de las operaciones, la elaboración y presentación de los Estados Financieros, basados en la aplicación de la Ley General de Contabilidad Gubernamental.

Políticas de Contabilidad Significativas

A continuación se presentan las Políticas de Contabilidad más significativas, las cuales han sido aplicadas consistentemente en el periodo que se presenta.

a. Efectivo y Equivalentes de Efectivo

Incluyen Saldos de Fondos Fijos de Caja, Depósitos Bancarios, Inversiones Financieras de Corto Plazo y Depósitos de Fondos de Terceros en Garantía y/o Administración.

b. Bienes Muebles e Inmuebles

Se registran a su Costo de Adquisición, e incluye el Monto Pagado en Efectivo. Por otro lado el Organismo cuenta con bienes en comodato, los cuales se registran en cuentas de orden.

c. Provisiones de Pasivos

Representa obligaciones presentes, por la que de acuerdo al crédito otorgado por nuestros Proveedores, estas serán efectivas de Pago a su Vencimiento.

d. Beneficios a los Empleados

El Organismo otorga ISSSTEP.

e. Patrimonio

Las aportaciones al Patrimonio, Ahorro y Desahorro, se registran a su Costo Histórico.

f. Reconocimiento de Ingresos

Los Ingresos Propios se reconocen en el momento del Devengado, cuando existe jurídicamente el Derecho de Cobro.

g. Reconocimiento de Gastos

Se registran cuando existe una obligación de Pago, por la adquisición de Bienes y Servicios.

CONVENCIONES Y PARQUES

NOTAS A LOS ESTADOS FINANCIEROS AL 31 DE DICIEMBRE DE 2023 CIFRAS EN PESOS

Posición en Moneda Extranjera y Protección por Riesgo Cambiario.

No Aplica.

Reporte Analítico del Activo

- a. **Vida Útil o porcentajes de depreciación, deterioro o amortización utilizados en los diferentes tipos de activos.**
Los años de Vida útil y porcentajes de depreciación se aplican de acuerdo a los "Parámetros de estimación de Vida útil" emitidos por el Concejo Nacional de Armonización Contable.
- b. **Cambios en el porcentaje de depreciación o valor residual de los activos.**
No Aplica
- c. **Importe de los gastos capitalizados en el Ejercicio tanto financieros como de investigación y desarrollo**
En el periodo que se reporta no hemos tenido gastos capitalizados.
- d. **Riesgos por tipo de cambio o tipo de interés de las inversiones financieras.**
No Aplica.
- e. **Valor activado en el ejercicio de los bienes construidos por la entidad.**
No Aplica
- f. **Otras circunstancias de carácter significativo que afecten el activo, tales como bienes en garantía señalados en embargos, litigios, títulos de inversiones entregados en garantía, baja significativa del valor de inversiones financieras, etc.**
No Aplica
- g. **Desmantelamiento de activos, procedimientos, implicaciones, efectos contables.**
No Aplica
- h. **Administración de activos; planeación con el objetivo de que el ente los utilice de manera más efectiva**
Los activos son administrados eficientemente.

Fideicomiso Mandatos y Análogos.

Fideicomiso: "Fideicomiso para la Conservación de Parques a cargo del Gobierno del Estado de Puebla".

Fideicomitente: Convenciones y Parques

Fiduciario: Banco del Bajío S.A., Institución de Banca Múltiple

Contrato de Fideicomiso: Irrevocable de Administración, Inversión y Fuente de Pago.

Número: No. 16237-06-20

Estatus: Vigente

CONVENCIONES Y PARQUES

NOTAS A LOS ESTADOS FINANCIEROS AL 31 DE DICIEMBRE DE 2023 CIFRAS EN PESOS

Reporte de la recaudación

- a. Análisis del comportamiento de la recaudación correspondiente al ente público o cualquier tipo de ingreso.

A inicios del año 2023 se observó una recuperación lenta y gradual una vez superada la crisis sanitaria de la pandemia. Ante el lento crecimiento de la economía nacional y local, así como de la incertidumbre del escenario macroeconómico, el Gobierno del Estado puso en marcha acciones para incrementar los ingresos, distribución del gasto público y reorientar los recursos a los proyectos estratégicos para lograr un desarrollo integral, equitativo, incluyente, sustentable y sostenible en nuestro Estado. Resultado de las acciones implementadas, los ingresos obtenidos ascendieron, lo cual significó superar lo obtenido en el año inmediato anterior.

- b. Proyección de la recaudación de ingresos en el mediano plazo.

La perspectiva para la economía mexicana en 2024 es positiva, se prevé que su crecimiento se fundamente en la fortaleza del consumo privado, mayores niveles de inversión pública y privada, que desencadenarían un incremento de la conectividad del mercado interno y las rutas de exportación; además de potenciar la derrama económica del turismo e incrementar la capacidad productiva del país. Para este año 2024, el estado de Puebla espera superar las cifras de turismo que se registraron en el año pasado, tan sólo en la última semana del 2023 el territorio se ubicó en el cuarto lugar de ocupación hotelera nacional. Los objetivos primordiales para el año 2024, consistirán en mejorar los ingresos mediante la promoción de los parques y recintos.

Información sobre la deuda y el reporte analítico de la deuda

Este Organismo no tiene deuda pública.

Calificaciones otorgadas

No Aplica

Procesos de mejora

- a. Principales Políticas de Control interno.

La entidad cuenta con un Comité de Control Interno y Desempeño Institucional (COCODI), cuyo funcionamiento se basa en el Acuerdo de la Secretaría de la Función Pública por el que emite las Disposiciones y el Manual Administrativo de Aplicación Estatal en materia de Control Interno para el Estado de Puebla.

Así mismo, cuenta con un Comité de Ética basado en los lineamientos generales para propiciar la integridad del servicio público e implementar acciones permanentes que favorezcan su comportamiento ético.

Se cuenta con Manual de Contabilidad, así como también manuales de Organización y de Procedimientos.

La Contabilidad se realiza en base acumulativa y cumple con los postulados básicos de contabilidad. Se cuenta con un Sistema de Contabilidad que cumple cuenta con la Normatividad Vigente.

CONVENCIONES Y PARQUES

NOTAS A LOS ESTADOS FINANCIEROS AL 31 DE DICIEMBRE DE 2023 CIFRAS EN PESOS

b. Medidas de Desempeño Financiero metas y alcance.

No se cuenta con Medidas de Desempeño Financiero.

Información por segmentos

Este Organismo se encuentra sectorizado a la industria del Turismo, debido a que su operación principal es atraer eventos nacionales e internacionales, promoviendo así el Turismo del Estado de Puebla.

Eventos posteriores al cierre

No se registró evento económico alguno, posterior al cierre, al 31 de diciembre de 2023 que modifique las cifras presentadas.

Partes relacionadas

No existen partes relacionadas que puedan influir en la toma de decisiones financieras y operativas.

Responsabilidad sobre la presentación razonable de la información contable.

La información contable se encuentra avalada por la Dirección Ejecutiva y la Dirección Administrativa.

II. NOTAS DE DESGLOSE

II.I INFORMACIÓN CONTABLE

1) NOTAS AL ESTADO DE SITUACIÓN FINANCIERA

Activo

Activo Circulante

Efectivo y Equivalentes

El rubro de efectivo y equivalentes presenta un saldo al 31 de diciembre de 2023 por la cantidad de \$204,107,886.92 el cual se integra de la siguiente manera:

Concepto	2023	2022
Efectivo	113,300.00	77,800.00
Bancos/Tesorería	202,549,989.28	45,094,601.20
Inversiones Temporales (Hasta tres meses)	1,142,935.20	2,180,527.88
Depósitos de Fondos de Terceros en Garantía y/o Administración	301,662.44	301,662.44
Total	204,107,886.92	47,654,591.52

CONVENCIONES Y PARQUES

NOTAS A LOS ESTADOS FINANCIEROS AL 31 DE DICIEMBRE DE 2023

CIFRAS EN PESOS

Efectivo

Se integra con los diversos fondos distribuidos en los Recintos y Unidades de Servicios de Convenciones y Parques, los cuales tienen por objeto el manejo en moneda fraccionaria para facilitar las operaciones diarias de caja, siendo los siguientes:

Concepto	2023	2022
Fondo Fijo Estacionamiento	4,800.00	4,800.00
Fondo de Caja Chica Ex Hacienda Chautla	21,000.00	6,000.00
Estacionamiento CCP	3,000.00	3,000.00
Fondo Fijo Parque del Arte	3,000.00	3,000.00
Fondo Fijo Mini Golf	500.00	500.00
Fondo Fijo Metropolitano	500.00	500.00
Fondo Fijo Estacionamiento Teleférico	500.00	500.00
Fondo Fijo Estacionamiento P. Ecológico	3,000.00	3,000.00
Fondo Fijo Estacionamiento Parque Niñez	1,000.00	1,000.00
Fondo Fijo Auditorio Metropolitano	30,000.00	30,000.00
Fondo Fijo Restaurant Ex Hacienda	3,000.00	3,000.00
Fondo Fijo Teleférico	16,000.00	0.00
Fondo Fijo Planetario de Puebla	4,000.00	4,000.00
Fondo Fijo Atracciones Flor del Bosque	6,000.00	6,000.00
Fondo Fijo Estacionamiento Parque la Constancia	2,000.00	2,000.00
Fondo Fijo Snack Teatro Principal	1,000.00	0.00
Fondo Fijo Restaurante Expo	1,000.00	1,000.00
Fondo Fijo Café Planetario	1,000.00	0.00
Fondo Fijo Estacionamiento Aud. Metropolitano	5,000.00	5,000.00
Fondo Fijo Estacionamiento Ecometropolitano	2,000.00	2,000.00
Fondo Fijo Snack Constancia	0.00	500.00
Atracciones y sanitarios P. Ecológico	2,000.00	2,000.00
Fondo fijo estacionamiento Ex Hacienda	3,000.00	0.00
Fondo fijo periodo vacacional Ex Hacienda	0.00	0.00
Total	113,300.00	77,800.00

Bancos

La apertura de cada una de las cuentas tiene como finalidad lograr un mejor control de los ingresos y egresos de cada Recinto y Unidad, y consiste principalmente en Depósitos Bancarios, en cuenta de cheques de gran liquidez, fácilmente convertibles en Efectivo.

Concepto	2023	2022
Bancomer No.0147270836	82,612.12	2,893,178.48
Bancomer No. 0190360236	158,511.13	38,501.02
Ex Hacienda 01909909306	3,203,303.35	339,260.15
BBVA No. 193653285 Parque Ecológico	198,147.75	34,677.92



Gobierno
de Puebla

Convenciones
y Parques

CONVENCIONES Y PARQUES

NOTAS A LOS ESTADOS FINANCIEROS AL 31 DE DICIEMBRE DE 2023

CIFRAS EN PESOS

BBVA No. 0195841194 Restaurant Ex Hacienda	2,674,469.76	141,775.58
Banco del Bajío Cta. 0122480430201 C.C.C.5	0.00	1.74
Banco del Bajío Cta. 0122482820201.P.Ecológico	5.92	1.72
Banco del Bajío Cta. 0122486540201.Ecoparque	0.00	2,940.57
Banco del Bajío Cta. 0122489510201.P. Arte	293.99	0.94
Banco del Bajío Cta. 0122489510201.P Lineal	0.00	0.00
Banco del Bajío Cta. 0164165700201 P. Niñez	4.16	2.15
Banco del Bajío Cta. 0171078480201 P. Flor del Bosque	2.47	0.00
Banco del Bajío Cta. 0171079880201 P. La Constancia	993.00	0.00
Banco del Bajío Cta. 0177352670201 Teleférico de Puebla	5.90	1.93
Banco del Bajío Cta. 0177355640201 Fid. Ex Hacienda	2.95	1.93
Banorte No. Cta. 1003284790 Feria	55,249,836.77	8,421,961.54
Banorte No. Cta. 1004178672 O.P.D.	10.43	10.43
Banorte No. Cta. 0357380110 Centro de Convenciones Puebla	4,040,719.17	12,053,409.03
Banorte No. Cta. 0357380129 Centro Expositor	8,871,292.12	328,080.08
Banorte No. Cta. 0474286847 Otras Transferencias	3,425,464.84	536.64
Banorte No. Cta. 0474286856 Estacionamiento Recintos	8,658,742.20	5,186,222.35
Banorte No. Cta. 0474286865 Auditorio Metropolitano	9,405,919.18	3,508,500.79
Banorte No. Cta. 0495244525 Snack Auditorio Metropolitano	5,282,594.14	1,823,911.63
Banorte No. Cta. 0495244534 Ex Hacienda de Chautla	4,579,110.23	516,128.58
Banorte No. Cta. 0495244543 Restaurante EX Hacienda Chautla	2,616,976.59	200,316.11
Banorte No. Cta. 0495244619 Coffee Expo	286,572.11	139,399.47
Banorte No. Cta. 0597009066 Snack Unidades de Servicios	18,320.13	35,546.69
Banorte No. Cta. 0597009075 Centro de Negocios	1,179,272.80	936,347.34
Banorte No. Cta. 0597009084 Cocina Centro Expositor	472,382.49	13,625.65
Banorte No. Cta. 0597009132 Teleférico Puebla	2,024,235.79	15,982.60
Banorte No. Cta. 0597009141 Estrella de Puebla	33,408.35	1,363.39
Banorte No. Cta. 0597009150 Planetario	4,528,051.98	428,923.90
Banorte No. Cta. 1003043616 Cafetería Flor del Bosque	79,232.92	42,479.62
Banorte No. Cta. 1003165116 Cafetería Planetario.	252,772.51	43.02
Banorte No. Cta. 1003167231 Auditorio de la Reforma	3,530.67	176,317.87
Banorte No. Cta. 1003169150 Snack Auditorio de la Reforma	239,816.75	39,480.16
Banorte No. Cta. 1003282004 Teatro Principal	3,935,333.71	1,337,683.12
Banorte No. Cta. 1003282394 Snack Teatro Principal	143,346.65	43,028.27
Banorte No. Cta. 1003283814 Cafetería Teleférico	71,457.97	31,201.10
Banorte No. Cta. 1003286440 Parque Ecológico	891,806.38	474,207.09
Banorte No. Cta. 1003288743 Ecoparque Metropolitano	825,594.96	205,824.91
Banorte No. Cta. 1003291912 Parque Bicentenario	30,807.44	5,279.40

CONVENCIONES Y PARQUES

NOTAS A LOS ESTADOS FINANCIEROS AL 31 DE DICIEMBRE DE 2023

CIFRAS EN PESOS

Banorte No. Cta. 1003295826 Parque del Arte	368,570.11	209,168.45
Banorte No. Cta. 1003301893 Mod. De Inf. Del Río Atoyac	1,182.25	3,036.80
Banorte No. Cta. 1003304241 Parque Lineal 1	225,962.29	250,801.52
Banorte No. Cta. 1003311191 Centro Cívico Cultural	177,431.25	274,251.81
Banorte No. Cta. 1003322580 Parque de la Niñez	335,095.60	113,459.46
Banorte No. Cta. 1003329712 Parque Flor del Bosque	358,579.05	150,521.61
Banorte No. Cta. 1003337641 Parque la Constancia	94,579.14	47,600.54
Banorte No. Cta. 1003341527 Parque Metrop. San José Chiapa	15,081.52	1,538.39
Banorte No. Cta. 0495244561 Coffee York Parque Lineal	486,267.33	269,173.45
Banorte No. Cta. 1119770952 Otros Recursos	65,148,523.48	4,353,176.06
Banorte No. Cta. 1180592949 P. Rafaela Padilla	549.80	578.80
Banorte No. Cta. 1209521934 P. Canchas San Ramón 3ra sección	135.49	5,138.40
Banorte No. Cta. 1211851362 Feria de Puebla	25.17	1.00
Banorte No. Cta. 1221108195 Lista Raya Centro Expositor	9,670.27	0.00
Banorte No. Cta. 1221461854 Lista Raya Centro de Convenciones	3,692.17	0.00
Banorte No. Cta. 1221464873 Lista Raya Auditorio Metropolitano	5,795.16	0.00
Banorte No. Cta. 1223134022 Dispersión de Nomina	11,853,887.42	0.00
Total	202,549,989.28	45,094,601.20

Inversiones Temporales

Se integra con los recursos invertidos en Instituciones Financieras, con plazos menores a un año, y se compone de la siguiente manera:

Concepto	2023	2022
Inversión Banco del Bajío CCC 5 Mayo	1,005.61	89,054.69
Inversión Banco del Bajío P. Ecológico	104,233.58	284,026.10
Inversión Banco del Bajío P. Bicentenario	1,358.85	12,903.01
Inversión Banco del Bajío Ecoparque	1,469.01	8,597.63
Inversión Banco del Bajío Parque del Arte	0.00	337,465.75
Inversión Banco del Bajío Parque Lineal	1,000.52	13,754.35
Inversión Banco del Bajío Miratoyac	5,857.40	11,725.17
Inversión Banco del Bajío Parque de la Niñez	171,743.98	216,289.21
Inversión Banco del Bajío P. Flor del Bosque	48,300.37	10,270.52
Inversión Banco del Bajío Teleférico Puebla	622,477.48	808,898.24
Inversión Banco del Bajío Parque la Constancia	0.00	9,808.32
Inversión Banco del Bajío P. Metropolitano San José	1,182.24	16,901.53
Inversión Banco del Bajío Parque Cholula	18,891.27	18,738.66

CONVENCIONES Y PARQUES

NOTAS A LOS ESTADOS FINANCIEROS AL 31 DE DICIEMBRE DE 2023

CIFRAS EN PESOS

Inversión Banco del Bajío Parque Rafaela Padilla	1,181.97	13,717.69
Inversión Banco del Bajío Estrella de Puebla	1,673.67	10,902.87
Inversión Banco del Bajío Ex Hacienda de Chauta	158,896.66	313,840.70
Inversión Banco del Bajío O.P.D	3,662.59	3,633.44
Total	1,142,935.20	2,180,527.88

De acuerdo al contrato número 16327-06-20 celebrado por una parte el Organismo Público Descentralizado denominado "Convenciones y Parques" y por otra parte el "Banco del Bajío, S.A.". En su cláusula quinta de Inversión, declara que: "el fiduciario, por la instrucción que desde este acto otorga el Fideicomitente, realizará la inversión del patrimonio fideicomitado en plazos a la vista hasta en tanto haya recibido instrucciones del Secretario Técnico, en función de los acuerdos del Comité Técnico, con posterioridad a la celebración del presente Contrato, para realizar la inversión del patrimonio fideicomitado, en cualquiera de los instrumentos autorizados por la legislación vigente o por la Comisión Nacional Bancaria y de Valores, operados por el Banco del Bajío, Sociedad Anónima Institución de Banca Múltiple, conforme a los montos y honorarios que estén establecidos".

Depósitos de Fondos de Terceros en Garantía y/o Administración

Concepto	2023	2022
Depósitos en Garantía	301,662.44	301,662.44
Total	301,662.44	301,662.44

Los depósitos en garantía se originan a partir del 15 de noviembre de 2017 y corresponden a Comisión Federal de Electricidad (CFE).

Derechos a Recibir Efectivo o Equivalentes

El rubro de derechos a recibir efectivo o equivalentes, representa los derechos de cobro originados en el Organismo en un plazo menor o igual a doce meses, el cual se integra de la siguiente manera:

Concepto	2023	2022
Inversiones Financieras de Corto Plazo	0.00	56,215,118.24
Cuentas por Cobrar a Corto Plazo	105,065,778.00	2,386,583.91
Deudores Diversos por Cobrar a Corto Plazo	27,492,330.01	7,093,303.75
Ingresos por Recuperar a Corto Plazo	0.00	0.00
Otros Derechos a Recibir Efectivo o Equivalente a Corto Plazo	0.00	0.00
Total	132,558,108.01	65,695,005.90

Inversiones Financieras de Corto Plazo

Representa la inversión en instrumentos financieros adquiridos en diciembre 2022.

CONVENCIONES Y PARQUES

NOTAS A LOS ESTADOS FINANCIEROS AL 31 DE DICIEMBRE DE 2023

CIFRAS EN PESOS

Concepto	2023	2022
Fondika S.A. de C.V.	0.00	56,215,118.24
Total	0.00	56,215,118.24

Para el mes de febrero 2023 se finalizó el contrato de inversión, el cual se depositó a la cuenta de Banorte No.1211851362 de Feria de Puebla.

Cuentas por Cobrar a Corto Plazo

Cuentas por Venta de Bienes y prestación de Servicios

Se registran en las Cuentas por Cobrar por la realización de Eventos que llevan a cabo nuestros clientes en los recintos que conforman el Organismo Público Descentralizado denominado Convenciones y Parques, se integran por la cantidad de \$105,065,778.00

Concepto	2023				2022
	Hasta 90 días	Hasta 180 días	Hasta 365 días	Total	Total
Consejo Estatal de Coordinación del Sistema Nacional de Seguridad Pública	179,197.00	0.00	0.00	179,197.00	0.00
Gobierno del Estado de Puebla	82,144.40	186,413.66	0.00	268,558.06	4,800.00
Servicios de Salud del Estado de Puebla	340,685.00	0.00	0.00	340,685.00	0.00
Gobierno del Estado de Puebla	102,356,146.22	0.00	0.00	102,356,146.22	0.00
Costco de México S.A. de C.V.	1,139.00	0.00	0.00	1,139.00	0.00
Italian coffee, S.A. de C.V.	14,292.94	0.00	0.00	14,292.94	0.00
Público en general restaurante Chautla	20,905.75	0.00	0.00	20,905.75	0.00
Público en general ex hacienda Chautla	74,682.21	0.00	0.00	74,682.21	0.00
Prohomi S.A. de C.V.	1,387,198.50	0.00	0.00	1,387,198.50	0.00
Creaventura S.A. de C.V.	32.00	0.00	0.00	32.00	0.00
Real life gourmet S de R.L. de C.V.	79,267.55	110,441.53	64,760.39	254,469.47	0.00
Dilo en grande S. A de C.V.	0.00	0.00	0.00	0.00	97,978.92
Juan Raúl Prior Sánchez	46,485.54	0.00	0.00	46,485.54	0.00
Everardo Daniel López Méndez	2,900.00	0.00	0.00	2,900.00	0.00
Cesareo Victorino Mungaray	15,581.56	0.00	0.00	15,581.56	0.00
Total	104,600,657.67	296,855.19	64,760.39	104,962,273.25	102,778.92

CONVENCIONES Y PARQUES

NOTAS A LOS ESTADOS FINANCIEROS AL 31 DE DICIEMBRE DE 2023 CIFRAS EN PESOS

Otras Cuentas por Cobrar

Concepto	2023	2022
Claudia Ontiveros Ricardez	725.83	0.00
Total	0.00	0.00

Deudores Diversos por Cobrar a Corto Plazo

Concepto	2023	2022
Gastos a comprobar y pendientes de aplicar	296.49	0.00
IVA Acreditable	27,492,033.52	7,093,303.75
Total	27,492,330.01	7,093,303.75

IVA Acreditable

Concepto	2023	2022
I.V.A. ACREDITABLE	5,647,525.63	1,795,856.51
I.V.A. POR ACREDITAR	6,061,983.89	699,930.24
I.V.A. A FAVOR	15,782,524.00	4,597,517.00
Total	27,492,033.52	7,093,303.75

Este Organismo realiza compras de bienes y/o servicios que generan un IVA Acreditable, con el objeto de determinar el IVA del periodo.

Derechos a Recibir Bienes o Servicios

Representa el saldo de la cuenta de anticipo a proveedores por adquisición de bienes y prestación de servicios, previo a la recepción parcial o total.

Concepto	Hasta 90 días	Hasta 180 días	Menos o igual a 365 días	Mayor a 365 días	Total
Pulizia Verde, SA de CV				827.09	827.09
Pulizia Verde, SA de CV				692.33	692.33
Artmex Viajes, SA de CV				26,184.90	26,184.90
Artmex Viajes, SA de CV				26,184.90	26,184.90
Construforte, SA de CV				13,721.40	13,721.40
Mercacoach consultores, SC				17,052.00	17,052.00
Sergio Ulises Sánchez Morgada				5,715.59	5,715.59
Sistemas Contino SA de CV	15,385.00				15,385.00
Jorge Arturo Bazan Valle	150.00				150.00
Total	15,535.00	0.00	0.00	90,378.21	105,913.21



CONVENCIONES Y PARQUES

NOTAS A LOS ESTADOS FINANCIEROS AL 31 DE DICIEMBRE DE 2023 CIFRAS EN PESOS

Bienes Disponibles para su Transformación o Consumo (Inventarios)

Concepto	2023	2022
Inventario de Mercancías para Venta	10,710.07	10,710.07
Inventario de Materias Primas, Materiales y Suministros Producción	87,560.53	87,560.53
Bienes en Tránsito	0.00	0.00
Total	98,270.60	98,270.60

El Control de Inventarios se lleva a cabo con el Software Adminpaq, y el método de valuación aplicado es el de Costo Promedio, ya que nos permite tener mayor control especialmente cuando existe variación en los precios.

Almacén

Concepto	2023	2022
Almacén de Materiales y Suministros de Consumo	16,351.03	16,351.03
Total	16,351.03	16,351.03

El método de valuación aplicado es el Método UEPS (Últimas en Entrar Primeras en Salir), se lleva a cabo con el Software Adminpaq.

Estimación por Pérdidas o Deterioro

Concepto	2023	2022
Estimaciones para cuentas incobrables por derechos a recibir efectivo o equivalentes	20,075.78	113,799.44
Total	20,075.78	113,799.44

De acuerdo a las acciones emitidas por el área jurídica se determinó el monto incobrable.

Activo No Circulante

Derechos a Recibir Efectivo o Equivalentes a Largo Plazo

Otros Derechos a Recibir Efectivo o Equivalentes a Largo Plazo

Son los derechos de cobro que se originan por las actividades del ente público, que tienen un plazo mayor a doce meses.

CONVENCIONES Y PARQUES

NOTAS A LOS ESTADOS FINANCIEROS AL 31 DE DICIEMBRE DE 2023

CIFRAS EN PESOS

Concepto	2023	2022
Gobierno del Estado de Puebla	87,900.97	87,900.97
Belinda Guadalupe Pastor García	426,609.30	426,609.30
Consultores Demode S.A. de C.V.	1,149,311.06	1,149,311.06
Roula Abikalil	1,916,619.88	1,916,619.88
Cervecería Modelo de México S de RL de CV	33,378.75	33,378.75
Sistema DIF del Estado de Puebla	324,017.33	324,017.33
Huerto Puebla SAPI	738,436.39	738,436.39
Tania Cecilia Priego Gómez	0.00	20,000.00
Arturo Cañas Ramírez	108,000.00	108,000.00
Martha Pérez Pérez	96,900.00	96,900.00
Tania Gisel Zavala Silva	30,000.00	0.00
Nicolás Paramo Bravo	44,190.00	0.00
Israel Trujillo Tenorio	120,352.32	0.00
Total	5,075,716.00	4,901,173.68

El criterio utilizado se debe a que es una cuenta con una antigüedad considerable, a pesar de que el Organismo ha hecho todas las acciones legales conducentes a fin de obtener una sentencia favorable, no se han obtenido resultados.

Bienes Inmuebles, Infraestructura y Construcciones en Proceso

Concepto	2023	2022
Edificios no Habitacionales	487,831,765.97	487,831,765.97
Total	487,831,765.97	487,831,765.97

El importe corresponde al inmueble denominado Auditorio Metropolitano sobre el predio identificado como UDU-SA-2-2 Lote 1 ubicado en el Municipio de Puebla con una superficie de 43,292.22 m2 (cuarenta y tres mil doscientos noventa y dos punto veintidós metros cuadrados) con un valor de \$487,831,765.97 (cuatrocientos ochenta y siete millones ochocientos treinta y un mil setecientos sesenta y cinco pesos 97/100 m.n.). Según instrumento número cuatro mil ochocientos ochenta y uno (4881) volumen numero setenta y cinco de la Notaria No.38 a cargo del Lic. Jaime Juárez Hernández.

Bienes Muebles

Concepto	2023	2022
Mobiliario y Equipo de Administración	26,610,926.87	26,582,699.85
Mobiliario y Equipo Educacional y Recreativo	3,281,501.79	3,190,984.59
Equipo e Instrumental Médico y de Laboratorio	32,519.00	32,519.00
Vehículos y Equipos de Transporte	4,638,041.94	3,405,839.36
Equipo de Defensa y Seguridad	513,889.34	513,889.34
Maquinaria, Otros Equipos y Herramientas	362,689,040.01	358,227,662.77
Colecciones, Obras de Arte y Objetos Valiosos	792,000.00	792,000.00
Total	398,557,918.955	392,745,594.91

CONVENCIONES Y PARQUES

NOTAS A LOS ESTADOS FINANCIEROS AL 31 DE DICIEMBRE DE 2023 CIFRAS EN PESOS

Activos Intangibles

Concepto	2023	2022
Software	363,482.21	363,482.21
Concesiones y Franquicias	17,270,543.64	17,270,543.64
Licencias	135,467.90	135,467.90
Total	17,769,493.75	17,769,493.75

En los Activos Intangibles, las Franquicias operan mediante la suscripción de instrumentos denominados Autorizaciones de Uso y Aprovechamiento de Suelo, del cual se reporta los siguientes ingresos recaudados, los cuales no incluyen IVA:

Nombre/Razón o denominación social del usuario del espacio	Ubicación	M2 de Superficie en Uso	Franquicia que alberga	2023	2022
José Rodrigo Bonilla Perdigón	Módulo de la explanada central del Centro Integral de Servicios (CIS) Puebla	211.23	Punta del Cielo	425,961.41	426,477.41
José Rodrigo Bonilla Perdigón	Centro Cívico Cultural 5 de Mayo	368.3	Punta del Cielo	601,014.60	604,730.97
José Rodrigo Bonilla Perdigón	Parque Metropolitano	230.11	Punta del Cielo	329,328.79	339,562.92
Real Life Gourmet S de RL de CV	Centro Cívico Cultural 5 de Mayo	346.77	Coffee York	738,829.96	851,689.59
Real Life Gourmet S de RL de CV	Parque Lineal	290.25	Coffee York	85,627.64	639,898.76
Real Life Gourmet S de RL de CV	Parque La Constancia	168.3	Coffee York	42,401.57	214,243.57
Operadora Pliego SA de CV	Parque de la Niñez	307.26	Mi Viejo Pueblito	526,045.88	505,809.22
Italian Coffee SA de CV	Parque Ecológico Revolución Mexicana	320.85	The Italian Coffee Company	495,395.91	507,927.61
Gastronómia Divaco SA de CV	Plaza de las Américas, dentro del Centro Cívico Cultural 5 de Mayo	18.3	Cemitas el Carmen	119,021.15	120,689.66
			Total	3,363,626.91	4,211,029.71

El uso y aprovechamiento de los espacios están autorizados en los anexos F y E del Acta 88° Sesión Ordinaria del Consejo Directivo. El Consejo Directivo aprobó llevar a cabo la suscripción de las renovaciones y aprobaciones de las nuevas autorizaciones de uso y aprovechamiento para el Ejercicio Fiscal 2023.

CONVENCIONES Y PARQUES

NOTAS A LOS ESTADOS FINANCIEROS AL 31 DE DICIEMBRE DE 2023

CIFRAS EN PESOS

Los "AUTORIZADOS" son los que tienen los derechos de uso de la franquicia, los cuales tienen entre otras las siguientes obligaciones:

- Proporcionar los servicios de operación correcta de la marca.
- Proporcionar a los usuarios de forma visible y notable, la información relativa al giro de su negocio, así como de los servicios que presta, y todos los elementos y características que incluye, tales como la carta de alimentos y bebidas con los precios correspondientes, horarios del establecimiento, medidas preventivas y los que considere necesarios.

Tasas de Depreciación

Concepto	% de depreciación anual
Muebles de Oficina y Estantería	10
Muebles, excepto de Oficina y Estantería	10
Equipo de Computo y Tecnologías de la Información	33.3
Otros Mobiliarios y Equipos de Administración	10
Equipos y Aparatos Audiovisuales	33.3
Aparatos Deportivos	20
Cámaras Fotográficas y de Video	33.3
Otros Mobiliarios y Equipo Educativo y Recreativo	20
Equipo Instrumental Médico y de Laboratorios	20
Equipo de Transporte	20
Maquinaria, Otros Equipos y Herramientas	10

Nota:*De acuerdo a las características de los bienes de referencia en Guía de Parámetros de Vida Útil de conformidad con la normatividad emitida por el Consejo Nacional de Armonización Contable.

Cuadro de Depreciación, Deterioro y Amortización Acumulada de Bienes

Concepto	Depreciación acumulada al 31 de diciembre 2023	Depreciación acumulada al 31 de diciembre 2022
Mobiliario y Equipo de Administración	23,271,620.36	20,959,110.14
Mobiliario y Equipo Educativo y Recreativo	3,096,457.70	3,078,477.83
Equipo e Instrumental Médico y de Laboratorio	25,869.00	22,069.00
Vehículos y Equipos de Transporte	3,257,555.96	3,161,713.34
Equipo de Defensa y Seguridad	513,889.34	494,486.14
Maquinaria, Otros Equipos y Herramientas	16,047,822.43	13,720,400.85
Colecciones, Obras de Arte y Objetos Valiosos	575,899.99	496,699.99
Amortización de Activos Intangibles	17,509,615.60	17,166,721.56
Total	64,298,730.38	59,099,678.85

Nota: El Método de Depreciación que se utiliza es el de Línea Recta.
La Depreciación se realiza de forma mensual.



CONVENCIONES Y PARQUES

NOTAS A LOS ESTADOS FINANCIEROS AL 31 DE DICIEMBRE DE 2023 CIFRAS EN PESOS

Estimación por Pérdida o Deterioro de Activos No Circulantes

Concepto	2023	2022
Estimaciones por pérdidas de otras cuentas incobrables a Largo Plazo	3,826,340.64	3,724,469.48
Total	3,826,340.64	3,724,469.48

Esta cuenta está integrada por los deudores de cuentas por cobrar a corto plazo de:

- Gobierno del Estado de Puebla
- Martha Pérez Pérez
- Tania Gisel Zavala Silva
- Dilo en Grande
- Israel Trujillo Tenorio
- Nicolás Paramo Bravo

Pasivo

Pasivo Circulante

Cuentas por Pagar

Concepto	2023					2022
	Hasta 90 días	Hasta 180 días	Hasta 365 días	Más de 365 días	Total	Total
Servicios Personales por Pagar a Corto Plazo	397,900.50	0.00	0.00	0.00	397,900.50	234,870.44
Proveedores por Pagar a Corto Plazo	47,195,349.86	0.00	73,666.57	656,616.89	47,925,633.32	8,087,75.30
Retenciones y Contribuciones por Pagar a Corto Plazo	2,726,194.92	0.00	0.00	0.00	2,726,194.92	1,895,346.69
Otras Cuentas por Pagar a Corto Plazo	379.97	0.00	0.00	0.00	379.97	0.00
Total	50,319,825.25	0.00	73,666.57	656,616.89	51,050,108.71	10,217,962.43



CONVENCIONES Y PARQUES

NOTAS A LOS ESTADOS FINANCIEROS AL 31 DE DICIEMBRE DE 2023 CIFRAS EN PESOS

Pasivos Diferidos a Corto Plazo

Ingresos Cobrados por Adelantado

Representa el monto de las obligaciones del Organismo que se recibieron por anticipado y se reconocerán posteriormente.

Concepto	2023	2022
Distribuidora Paris de Puebla, S.A de C.	88,653.66	187,246.56
Expo Convenciones, S.A de C.V	0.00	34,482.76
Francisco Javier Morales Muñoz	47,413.80	27,426.78
Tony Tiendas, S.A de C.V	242,506.90	102,201.40
Asociación Nacional de Empresarios TEXTILES AC	2,241,379.31	0.00
Público en General Parque del Arte	0.00	318.97
Pablo Luis López Garduño	45,943.97	21,551.73
Alejandro Armida Rodríguez	1,846.55	0.00
Universidad Autónoma de Puebla	1,663.79	0.00
Instituto Educalía A.C.	12,392.26	8,620.70
María del Carmen Zamudio Díaz	198,275.86	43,103.45
Kin Camp SA de CV	211,493.52	0.00
Alejandro Armida Rodríguez	50,147.64	0.00
Transportes Integrales de Puebla Tip S.A. de C.V.	60,817.89	0.00
Herbalife Internacional De México S.A. de C.V.	697,579.55	0.00
Edith Guadalupe González Téllez	8,620.69	0.00
La Torre del Vigía A.R.	0.00	862,068.97
Banquetes jd S de RL de CV	46,911.64	0.00
Euro Liceo S.C.	6,400.86	0.00
Colegio Poblano De Patología Clínica Ac	715,043.36	0.00
Oscar Muñoz Morales	0.00	30,000.00
Victorinox México SA de CV	375,524.37	0.00
Colegio Lecole A.C.	6,012.93	0.00
Centro Educativo de Amor y Esperanza S.C	8,000.86	0.00
Exportaciones Textiles Mexicanas S.A. de C.V.	4,137.93	0.00
Centro Educativo Garabatos	8,732.76	0.00
Julián Torres Flores	69,394.40	0.00
Blackticket SA de CV	57,025.89	86,206.90
Fernando Higuera Ramírez	6,681.04	0.00
Cuatro Color Tecnología	4,137.93	0.00
Marbelis Yajaira Rangel Rodríguez	8,890.52	0.00
Operadora Hotelera Y Turística El Milagro	2,844.83	0.00
Colegio Juan Pablo II	0.00	8,358.36
Annelise Mata Deandar	33,944.83	0.00
Luis Alberto Bermúdez García	17,881.90	0.00
Angélica Guadalupe Muñoz Carrera	0.00	23,553.45
Fernando Higuera Téllez	300,018.98	0.00
Paola Fuentes Platas	32,003.44	0.00
Marian Asociados SA de CV	0.00	65,351.72

CONVENCIONES Y PARQUES

NOTAS A LOS ESTADOS FINANCIEROS AL 31 DE DICIEMBRE DE 2023

CIFRAS EN PESOS

Referencias Y Networ King SA de CV	0.00	819,967.23
Orlando Larios Pérez	41,982.76	55,150.86
Ismerey Multinivel SA de CV	0.00	46,551.73
Carlos Alberto Lome Luna	0.00	43,103.45
Anabel Velasco Ramos	0.00	1,366.38
Ixchel Aguilar Velázquez	0.00	2,418.97
Tecnología en Llavés Cerraduras de S de C.V.	25,862.07	0.00
Alejandro Blanco Zivec	39,277.59	0.00
Emprenduss SA de CV	1,205,528.24	0.00
Impetu Transformador SA DE CV	44,482.76	0.00
Instituto De Estudios Superiores en educación y salud mental	274,267.24	0.00
Show Premiere	8,000.86	0.00
Triunfador Logística SA	578,750.00	0.00
Centro educativo en acción Cuautlancingo	8,000.86	0.00
PPF Entertainment SA DE CV	70,150.86	0.00
Rodolfo Elías Viveros Ramírez	16,129.74	0.00
Productora de espectáculos y folklor de México	222,579.46	0.00
Daniel Alejandro Espinosa Macías	22,100.86	0.00
Entretenimiento y espectáculos lunatic	192,758.62	0.00
Judith Morales Rosás	831.90	0.00
Escadi Easy ticket espectáculo S.A de C.V	48,879.31	0.00
Asociación Mexicana de la Industria Concreto Premezclado	293,103.46	0.00
Armando Cesar Mondragón Soto	2,559.48	0.00
Ángel Eduardo Tovar Villaseñor	119,935.34	0.00
Martha Josefina Carrasco Rodríguez	2,036.63	0.00
Aní Blanca Morales Bravo	5,172.41	0.00
Miguel Felipe Arrangoiz Jiménez	6,396.55	0.00
México De Mil Sabores S.A De C.V	6,778.02	0.00
Mariana Ortega González	8,620.69	0.00
Mario Alberto Lino Caselin	31,034.48	0.00
Omar Álvarez Torres	7,758.62	0.00
Judith González Méndez	344.83	0.00
Federación Nacional De Químicos	80,216.55	0.00
Total	8,975,864.05	2,469,050.37

Fondos y Bienes de Terceros en Garantía y/o Administración a Corto Plazo

Fondos en Garantía a Corto Plazo

Representa el saldo de los clientes que contratan la autorización de uso y aprovechamiento, para garantizar el fiel y exacto cumplimiento de las obligaciones consignadas. La garantía le será devuelta al concluir la vigencia de la Autorización, siempre y cuando haya cumplido con sus obligaciones en términos del instrumento.

Concepto	2023	2022
Fondos en Garantía a Corto Plazo	37,400.00	5,600.00
Total	37,400.00	5,600.00

CONVENCIONES Y PARQUES

NOTAS A LOS ESTADOS FINANCIEROS AL 31 DE DICIEMBRE DE 2023

CIFRAS EN PESOS

Provisiones a Corto Plazo

Concepto	2023	2022
Provisión para Contingencias a Corto Plazo	58,472.20	8,659.64
Otras Provisiones a Corto Plazo	7,187,497.99	3,345,042.96
Total	7,245,970.19	3,353,702.60

La Provisión para contingencias es originada por finiquitos no cobrados a la fecha.

Otras Provisiones a Corto Plazo

Concepto	2023	2022
I.V.A. Causado	6,454,789.23	2,681,217.53
I.V.A. Pendiente de Causar	732,708.76	663,825.43
Total	7,187,497.99	3,345,042.96

Otros Pasivos a Corto Plazo

Concepto	2023	2022
Ingresos por Clasificar	80,599.13	75,401.61
Otros Pasivos Circulantes	3,489.76	4,860.57
Total	84,088.89	80,262.18

Ingresos por Clasificar, representa los recursos depositados, pendientes de clasificar.
Otros Pasivos Circulantes, en esta cuenta contable se registran los préstamos a los trabajadores por medio del ISSSTEP, de los cuales no representa riesgo financiero, ya que este se origina del descuento que se le realiza al trabajador, mismo que es enterado al Instituto de mérito.

2) NOTAS AL ESTADO DE ACTIVIDADES

Ingresos y Otros Beneficios

Ingresos de Gestión

Concepto	2023	2022
Productos	11,012,776.96	769,285.82
Ingresos por Venta de Bienes y Prestación de Servicios	217,767,951.77	189,314,533.14
Total	228,780,728.73	190,083,818.96

El rubro de Productos, se integra por los intereses generados.

CONVENCIONES Y PARQUES

NOTAS A LOS ESTADOS FINANCIEROS AL 31 DE DICIEMBRE DE 2023

CIFRAS EN PESOS

En los Activos Intangibles, las Franquicias operan mediante la suscripción de instrumentos denominados Autorizaciones de Uso y Aprovechamiento de Suelo, del cual se reporta los siguientes ingresos recaudados, los cuales no incluyen IVA:

Nombre/Razón o denominación social del usuario del espacio	Ubicación	M2 de Superficie en Uso	Franquicia que alberga	2023	2022
José Rodrigo Bonilla Perdigón	Módulo de la explanada central del Centro Integral de Servicios (CIS) Puebla	211.23	Punta del Cielo	425,961.41	426,477.41
José Rodrigo Bonilla Perdigón	Centro Cívico Cultural 5 de Mayo	368.3	Punta del Cielo	601,014.60	604,730.97
José Rodrigo Bonilla Perdigón	Parque Metropolitano	230.11	Punta del Cielo	329,328.79	339,562.92
Real Life Gourmet S de RL de CV	Centro Cívico Cultural 5 de Mayo	346.77	Coffee York	738,829.96	851,689.59
Real Life Gourmet S de RL de CV	Parque Lineal	290.25	Coffee York	85,627.64	639,898.76
Real Life Gourmet S de RL de CV	Parque La Constancia	168.3	Coffee York	42,401.57	214,243.57
Operadora Pliego SA de CV	Parque de la Niñez	307.26	Mi Viejo Pueblito	526,045.88	505,809.22
Italian Coffee SA de CV	Parque Ecológico Revolución Mexicana	320.85	The Italian Coffee Company	495,395.91	507,927.61
Gastronómia Divaco SA de CV	Plaza de las Américas, dentro del Centro Cívico Cultural 5 de Mayo	18.3	Cemitas el Carmen	119,021.15	120,689.66
			Total	3,363,626.91	4,211,029.71

El uso y aprovechamiento de los espacios están autorizados en los anexos F y E del Acta 88° Sesión Ordinaria del Consejo Directivo. El Consejo Directivo aprobó llevar a cabo la suscripción de las renovaciones y aprobaciones de las nuevas autorizaciones de uso y aprovechamiento para el Ejercicio Fiscal 2023.

Los "AUTORIZADOS" son los que tienen los derechos de uso de la franquicia, los cuales tienen entre otras las siguientes obligaciones:

- Proporcionar los servicios de operación correcta de la marca.
- Proporcionar a los usuarios de forma visible y notable, la información relativa al giro de su negocio, así como de los servicios que presta, y todos los elementos y características que

CONVENCIONES Y PARQUES

NOTAS A LOS ESTADOS FINANCIEROS AL 31 DE DICIEMBRE DE 2023 CIFRAS EN PESOS

incluye, tales como la carta de alimentos y bebidas con los precios correspondientes, horarios del establecimiento, medidas preventivas y los que considere necesarios.

Participaciones, Aportaciones, Convenios, Incentivos Derivados de la Colaboración Fiscal, Fondos Distintos de Aportaciones, Transferencias, Asignaciones, Subsidios y Subvenciones, y Pensiones y Jubilaciones

Concepto	2023	2022
Transferencias, Asignaciones, Subsidios y Subvenciones y Pensiones y Jubilaciones	438,798,371.62	233,225,780.58
Total	438,798,371.62	233,225,780.58

Las Transferencias que ha recibido este Organismo son de la Secretaría de Planeación y Finanzas por concepto de Feria de Puebla 2023, servicios personales, gastos de operación, rehabilitación y mantenimiento de los parques y adquisición de vehículos.

Otros Ingresos y Beneficios

Concepto	2023	2022
Otros Ingresos y Beneficios Varios	937,911.85	360,804.16
Total	937,911.85	360,804.16

El concepto de "Otros Ingresos y Beneficios Varios" está integrado en su mayoría, por el 51.33% de penalización y el 42.63% de recuperación por daños y perjuicios.

Gastos y Otras Pérdidas

Gastos de Funcionamiento

Concepto	2023	2022
Servicios Personales	112,183,901.33	91,173,779.41
Materiales y Suministros	33,387,552.00	25,669,535.60
Servicios Generales	344,826,960.74	209,007,796.58
Total	490,398,414.07	325,851,111.59

Servicios Personales

Concepto	2023	2022
Remuneraciones al Personal de Carácter Permanente	7,419,464.46	5,403,807.40
Remuneraciones al Personal de Carácter Transitorio	46,241,789.87	24,705,632.34
Remuneraciones Adicionales y Especiales	51,492,786.69	54,656,686.42
Seguridad Social	4,657,874.36	4,126,372.80
Otras Prestaciones Sociales y Económicas	2,371,985.95	2,281,280.45
Previsiones	0.00	0.00
Pago de Estímulos a Servidores Públicos	0.00	0.00
Total	112,183,901.33	91,173,779.41

CONVENCIONES Y PARQUES

NOTAS A LOS ESTADOS FINANCIEROS AL 31 DE DICIEMBRE DE 2023

CIFRAS EN PESOS

Materiales y Suministros

Concepto	2023	2022
Materiales de Administración, emisión de documentos y artículos oficiales	1,986,724.87	1,374,982.92
Alimentos y Utensilios	748,323.70	829,929.60
Materias Primas y Materiales de Producción y Comerc.	16,781,021.15	12,741,261.34
Materiales y Artículos de Construcción y Reparación	5,686,572.94	5,464,467.45
Productos Químicos, Farmacéuticos y de Laboratorio	2,271,439.01	1,397,456.01
Combustibles, Lubricantes y Aditivos	1,922,059.49	1,450,488.82
Vestuario, blancos, prendas de protección y artículos	973,196.12	1,137,843.40
Materiales y Suministros para Seguridad Pública	0.00	0.00
Herramientas, refacciones y Accesorios menores	3,018,214.72	1,273,106.06
Total	33,387,552.00	25,669,535.60

Servicios Generales

Concepto	2023	2022
Servicios Básicos	36,745,345.47	28,659,523.98
Servicios de Arrendamiento	15,121,406.84	3,263,391.65
Servicios Profesionales, Científicos y Técnicos y Otros Servicios	38,182,100.04	32,553,116.96
Servicios Financieros, Bancarios y Comerciales	922,602.44	1,014,165.41
Servicios de Instalación, reparación, mantenimiento y conservación.	35,180,902.85	20,030,362.76
Servicios de Comunicación Social y Publicidad	6,289.80	20,794.99
Servicios de Traslado y Viáticos	152,044.48	102,879.47
Servicios Oficiales	214,533,321.16	120,129,138.25
Otros Servicios Generales	3,982,947.66	3,234,423.11
Total	344,826,960.74	209,007,796.58

De acuerdo al Manual de Contabilidad Gubernamental al inciso I), inciso a), fracción II), numeral 3 del Capítulo VII, se presentan los porcentajes del gasto.

Concepto	2023	TOTAL	%
Servicios Personales		112,183,901.33	
Remuneraciones al Personal de Carácter Permanente	7,419,464.46		1.51%
Remuneraciones al Personal de Carácter Transitorio	46,241,789.87		9.43%
Remuneraciones Adicionales y Especiales	51,492,786.69		10.50%
Seguridad Social	4,657,874.36		0.95%
Otras Prestaciones Sociales y Económicas	2,371,985.95		0.48%
Previsiones	0.00		0.00%
Pago de Estímulos a Servidores Públicos	0.00		0.00%

CONVENCIONES Y PARQUES

NOTAS A LOS ESTADOS FINANCIEROS AL 31 DE DICIEMBRE DE 2023 CIFRAS EN PESOS

Materiales y Suministros		33,387,552.00	
Materiales de Administración, emisión de documentos y artículos oficiales	1,986,724.87		0.41%
Alimentos y Utensilios	748,323.70		0.15%
Materias Primas y Materiales de Producción y Comercialización	16,781,021.15		3.43%
Materiales y Artículos de Construcción y Reparación	5,686,572.94		1.16%
Productos Químicos, Farmacéuticos y de Laboratorio	2,271,439.01		0.46%
Combustibles, Lubricantes y Aditivos	1,922,059.49		0.39%
Vestuario, blancos, prendas de protección y artículos deportivos	973,196.12		0.20%
Materiales y Suministros para Seguridad Pública	0.00		0.00%
Herramientas, refacciones y Accesorios menores	3,018,214.72		0.62%
Servicios Generales		344,826,960.74	
Servicios Básicos	36,745,345.47		7.49%
Servicios de Arrendamiento	15,121,406.84		3.08%
Servicios Profesionales. Científicos y Técnicos y Otros Servicios	38,182,100.04		7.79%
Servicios Financieros, Bancarios y Comerciales	922,602.44		0.19%
Servicios de Instalación, reparación, mantenimiento y conservación.	35,180,902.85		7.17%
Servicios de Comunicación Social y Publicidad	6,289.80		0.001%
Servicios de Traslado y Viáticos	152,044.48		0.03%
Servicios Oficiales	214,533,321.16		43.75%
Otros Servicios Generales	3,982,947.66		0.81%
Total		490,398,414.07	100.00%

Remuneraciones al Personal de Carácter Transitorio

Este rubro se encuentra integrado por la partida de Honorarios Asimilables a Salarios.

Remuneraciones Adicionales y Especiales

Este rubro se encuentra integrado por Primas de Vacaciones, Gratificación de Fin de Año y Compensaciones.

Servicios Básicos

En este rubro tenemos los gastos más representativos, Energía Eléctrica, Gas y Agua, ya que son gastos fijos y necesarios para el funcionamiento de las instalaciones.

CONVENCIONES Y PARQUES

NOTAS A LOS ESTADOS FINANCIEROS AL 31 DE DICIEMBRE DE 2023

CIFRAS EN PESOS

Servicios Profesionales, Científicos, Técnicos y Otros Servicios

En este rubro tenemos los gastos más representativos, Servicios de Mantenimiento de Aplicaciones Informáticas y los Servicios de Vigilancia.

Servicios de instalación, reparación, mantenimiento y conservación.

En este rubro tenemos el gasto más representativo que es el de servicios de Limpieza y manejo de desechos, ya que se paga el servicio de las diferentes instalaciones.

Servicios oficiales.

Este rubro representa en su mayor porcentaje los gastos de feria para el teatro de Puebla, espectáculo circense, espectáculo de patinaje sobre hielo y espectáculo de pirotecnia.

Otros Gastos y Pérdidas Extraordinarias

Concepto	2023	%
Estimaciones, Depreciaciones, Deterioros, Obsolescencias y Amortizaciones.	5,253,989.03	99.95%
Otros Gastos	2,481.64	0.05%
Total	5,256,470.67	100.00%

Estimaciones, Depreciaciones, Deterioros, Obsolescencias y Amortizaciones.

Este rubro hace relación a la estimación por pérdidas o deterioros de activos circulantes, Depreciación de Bienes Muebles y la Amortización de Bienes Intangibles.

En el rubro de **Otros Gastos** hace relación a los gastos no considerados en otros rubros

3) NOTAS AL ESTADO DE VARIACIONES EN EL PATRIMONIO

Patrimonio

La cuenta de Patrimonio presentó los siguientes saldos:

Concepto	2023	2022
Hacienda Pública/Patrimonio Contribuido	872,654,248.45	872,654,248.45
Hacienda Pública/Patrimonio Generado	65,066,469.89	-27,200,468.85
Total	937,720,718.34	845,453,779.60

Patrimonio Contribuido

Concepto	2023
Aportaciones	872,654,248.45
Total	872,654,248.45

CONVENCIONES Y PARQUES

NOTAS A LOS ESTADOS FINANCIEROS AL 31 DE DICIEMBRE DE 2023 CIFRAS EN PESOS

El Patrimonio contribuido no ha tenido modificaciones en relación al Ejercicio Anterior.

Patrimonio Generado

Concepto	Importe
Resultado de Ejercicios Anteriores	65,066,469.89
Total	65,066,469.89

El Patrimonio Generado está contemplado por el traspaso de saldos de Ejercicios Anteriores, y modificaciones que afectan al ejercicio anterior.

4) NOTAS AL ESTADO DE FLUJOS DE EFECTIVO

Efectivo y Equivalentes

Concepto	2023	2022
Efectivo	113,300.00	77,800.00
Bancos/Tesorería	202,549,989.28	45,094,601.20
Bancos/Dependencias y Otros	0.00	0.00
Inversiones Temporales (hasta 3 meses)	1,142,935.20	2,180,527.88
Fondos con afectación específica	0.00	0.00
Depósitos de fondos de terceros en Garantía y/o Administración	301,662.44	301,662.44
Otros Efectivos y Equivalentes	0.00	0.00
Total de Efectivo y Equivalentes	204,107,886.92	47,654,591.52

Adquisiciones de Bienes Muebles e Inmuebles

Concepto	Monto
Bienes Inmuebles, Infraestructura y Construcciones en Proceso	0.00
Terrenos	0.00
Viviendas	0.00
Edificios no Habitacionales	0.00
Infraestructura	0.00
Construcciones en Proceso en Bienes en Dominio Público	0.00
Construcciones en Proceso en Bienes Propios	0.00
Otros Bienes Inmuebles	0.00
Bienes Muebles	5,812,324.04

CONVENCIONES Y PARQUES

NOTAS A LOS ESTADOS FINANCIEROS AL 31 DE DICIEMBRE DE 2023

CIFRAS EN PESOS

Mobiliario y Equipo de Administración	28,227.02
Mobiliario y Equipo Educativo y Recreativo	90,517.20
Equipo e Instrumental Médico y de Laboratorio	0.00
Vehículos y Equipos de Transporte	1,232,202.58
Equipo de Defensa y Seguridad	0.00
Maquinaria, Otros Equipos y Herramientas	4,461,377.24
Colecciones, Obras de Arte y Objetos Valiosos	0.00
Activos Biológicos	0.00
Activos Intangibles	0.00
Software	0.00
Patentes, Marcas y Derechos	0.00
Concesiones y Franquicias	0.00
Licencias	0.00
Otros Activos Intangibles	0.00
Total	5,812,324.04

En relación a los bienes en este periodo se realizaron adquisiciones de mobiliario y herramienta menor. Con respecto a la adquisición de bienes no se realizaron mediante subsidios de capital del sector central, los bienes que se adquieren, son con Recursos Propios.

Conciliación de los Flujos de Efectivo Netos de las Actividades de Operación:

	Concepto	2023	2022
3.2.1	Resultados del Ejercicio (Ahorro/Desahorro)	172,862,127.46	92,284,320.62
	Más:		
	Movimientos de partidas que no afectan al efectivo	43,018,900.08	13,432,965.33
5.4	Intereses, Comisiones y Otros Gastos de la Deuda	0.00	0.00
5.5	Otros Gastos y Pérdidas Extraordinarias	5,256,470.67	5,534,971.49
5.5.1	Estimaciones, Depreciaciones, Deterioros, Obsolescencias y Amortizaciones	5,253,989.03	5,533,806.54
5.5.1.1	Estimaciones por Pérdidas o Deterioros de Activos	0.00	91,299.44

CONVENCIONES Y PARQUES

NOTAS A LOS ESTADOS FINANCIEROS AL 31 DE DICIEMBRE DE 2023

CIFRAS EN PESOS

5.5.1.2	Estimaciones por Pérdidas o Deterioros de Activo no Circulante	11,047.50	0.00
5.5.1.3	Depreciación de Bienes Inmuebles	0.00	0.00
5.5.1.4	Depreciación de Infraestructura	0.00	0.00
5.5.1.5	Depreciación de Bienes Muebles	4,881,759.98	5,046,238.08
5.5.1.6	Deterioro de los Activos Biológicos	0.00	0.00
5.5.1.7	Amortización de Activos Intangibles	342,894.04	396,269.02
5.5.1.8	Disminución de Bienes por Pérdida, Obsolescencia y Deterioro	18,287.51	0.00
5.5.2	Provisiones	0.00	0.00
5.5.2.1	Provisiones de Pasivos a Corto Plazo	0.00	0.00
5.5.2.2	Provisiones de Pasivos a Largo Plazo	0.00	0.00
5.5.3	Disminuciones de Inventarios	0.00	0.00
5.5.3.1	Disminuciones de Inventarios de Mercancías para Venta	0.00	0.00
5.5.3.2	Disminuciones de Inventarios de Mercancías Terminadas	0.00	0.00
5.5.3.3	Disminuciones de Inventarios de Mercancías en Proceso de Elaboración	0.00	0.00
5.5.3.4	Disminuciones de Inventarios de Materias Primas, Materiales y Suministros para Producción	0.00	0.00
5.5.3.5	Disminuciones de Almacén de Materiales y Suministros de Consumo	0.00	0.00
5.5.4	Aumento por Insuficiencia de Estimaciones por Pérdida o Deterioro u Obsolescencia	0.00	0.00
5.5.4.1	Aumento por Insuficiencia de Estimaciones por Pérdida o Deterioro u Obsolescencia	0.00	0.00
5.5.5	Aumento por Insuficiencia de Provisiones	0.00	0.00
5.5.5.1	Aumento por Insuficiencia de Provisiones	0.00	0.00
5.5.9	Otros Gastos	2,481.64	1,164.95
5.5.9.1	Gastos de Ejercicios Anteriores	0.00	540.37
5.5.9.2	Pérdidas por Responsabilidades	0.00	0.00
5.5.9.3	Bonificaciones y Descuentos Otorgados	0.00	0.00
5.5.9.4	Diferencias por Tipo de Cambios Negativas	0.00	0.00
5.5.9.5	Diferencia de Cotizaciones Negativas en Valores Negociables	0.00	0.00
5.5.9.6	Resultado por Posición Monetaria	0.00	0.00
5.5.9.7	Pérdidas por Participación Patrimonial	0.00	0.00
5.5.9.8	Diferencias por Reestructuración de Deuda Pública	0.00	0.00
5.5.9.9	Otros Gastos Varios	2,481.64	624.58
5.6	Inversión Pública	0.00	0.00
5.6.1	Inversión Pública No Capitalizable	0.00	0.00
5.6.1.1	Construcción en Bienes No Capitalizable	0.00	0.00
2.1.1	Incremento en Cuentas por Pagar de Actividades de Operación	37,762,429.41	7,897,993.84
	Menos:		
	Movimientos de Partidas que no afectan al Efectivo	105,281,992.89	2,111,002.59

CONVENCIONES Y PARQUES

NOTAS A LOS ESTADOS FINANCIEROS AL 31 DE DICIEMBRE DE 2023

CIFRAS EN PESOS

4.	Ingresos de Operación No Presupuestarios	937,911.85	360,804.16
1.5	Gastos de Operación No Contables	0.00	8,603.09
1.1.2	Incrementos en Cuentas por Cobrar de Actividades de Operación	104,344,081.04	1,741,595.34
	Igual:		
	Flujos de Efectivo Netos de las Actividades de Operación	110,599,034.65	103,606,283.36

5) **CONCILIACIÓN ENTRE LOS INGRESOS PRESUPUESTARIOS Y CONTABLES, ASÍ COMO ENTRE LOS EGRESOS PRESUPUESTARIOS Y LOS GASTOS CONTABLES.**

Concepto	2023	2022
1. Total de Ingresos Presupuestarios	667,579,100.35	423,309,599.5
2. Más Ingresos Contables no Presupuestarios	937,911.85	360,804.16
2.1 Ingresos Financieros	0.00	0.00
2.2 Incremento por Variación de Inventarios	0.00	0.00
2.3 Disminución del Exceso de Estimaciones por Pérdida o Deterioro u Obsolescencia	0.00	0.00
2.4 Disminución del Exceso de Provisiones	0.00	0.00
2.5 Otros Ingresos y Beneficios Varios	937,911.85	360,804.16
2.6 Otros Ingresos Contables No Presupuestarios	0.00	0.00
3. Menos Ingresos Presupuestarios No Contables	0.00	0.00
3.1 Aprovechamientos Patrimoniales	0.00	0.00
3.2 Ingresos Derivados de Financiamientos	0.00	0.00
3.3 Otros Ingresos Presupuestarios No Contables	0.00	0.00
4. Total de Ingresos Contables (4=1+2-3)	668,517,012.20	423,670,403.7

	2023	2022
1. Total de Egresos Presupuestarios	496,254,628.11	328,596,535.7
2. Menos Egresos Presupuestarios No Contables	5,856,214.04	2,736,821.07
2.1 Materias Primas y Materiales de Producción y Comercialización.	0.00	0.00
2.2 Materiales y Suministros	0.00	0.00
2.3 Mobiliario y Equipo de Administración	72,117.02	2,194,476.47
2.4 Mobiliario y Equipo Educativo y Recreativo	90,517.20	49,600.00
2.5 Equipo e Instrumental Médico y de Laboratorio	0.00	0.00
2.6 Vehículos y Equipo de Transporte	1,232,202.58	0.00
2.7 Equipo de Defensa y Seguridad	0.00	0.00
2.8 Maquinaria, Otros Equipos y Herramientas	4,461,377.24	492,744.60
2.9 Activos Biológicos	0.00	0.00
2.10 Bienes Inmuebles	0.00	0.00
2.11 Activos Intangibles	0.00	0.00
2.12 Obra Pública en Bienes de Dominio Público	0.00	0.00
2.13 Obra Pública	0.00	0.00

CONVENCIONES Y PARQUES

NOTAS A LOS ESTADOS FINANCIEROS AL 31 DE DICIEMBRE DE 2023

CIFRAS EN PESOS

2.14 Acciones y Participaciones de Capital	0.00	0.00
2.15 Compra de Títulos y Valores	0.00	0.00
2.16 Concesión de Préstamos	0.00	0.00
2.17 Inversiones en Fideicomisos, Mandatos y Otros	0.00	0.00
2.18 Provisiones para Contingencias y Otras Erogaciones Especiales	0.00	0.00
2.19 Amortización de la Deuda Pública	0.00	0.00
2.20 Adeudos de Ejercicios Fiscales Anteriores (ADEFAS)	0.00	0.00
2.21 Otros Egresos Presupuestales No Contables	0.00	0.00
3. Más Gastos Contables No Presupuestales	5,256,470.67	5,526,368.40
3.1 Estimaciones, Depreciaciones, Deterioros, Obsolescencias y Amortizaciones	5,253,989.03	5,533,806.54
3.2 Provisiones	0.00	0.00
3.3 Disminuciones de Inventarios	0.00	0.00
3.4 Otros Gastos	2,481.64	1,164.95
3.5 Inversión Pública	0.00	0.00
3.6 Materiales y Suministros	0.00	0.00
3.7 Otros Gastos Contables No Presupuestales	0.00	-8,603.09
4. Total de Gastos Contables (4=1-2+3)	495,654,884.74	331,386,083.0

II.II INFORMACIÓN PRESUPUESTAL

1) ESTADO ANALÍTICO DEL EJERCICIO DEL PRESUPUESTO DE EGRESOS

Descripción	Presupuesto		Variación	
	Autorizado	Devengado	Nominal	Porcentual
Presupuesto de Egresos	564,448,000.00	496,254,628.11	68,193,371.89	12.08%
Total	564,448,000.00	496,254,628.11	68,193,371.89	12.08%

2) ESTADO ANALÍTICO DE INGRESOS PRESUPUESTALES

Concepto	Ingreso		Variación	
	Estimado	Recaudado	Nominal	Porcentual
Productos	850,000.00	11,012,776.96	-10,162,776.96	
Aprovechamientos	0.00	0.00	0.00	

CONVENCIONES Y PARQUES

NOTAS A LOS ESTADOS FINANCIEROS AL 31 DE DICIEMBRE DE 2023

CIFRAS EN PESOS

Ingresos por Venta de Bienes, Prestación de Servicios y Otros Ingresos	343,598,000.00	215,780,016.95	127,817,983.05	
Transferencias, Asignaciones, Subsidios y Subvenciones, Pensiones y Jubilaciones	220,000,000.00	336,442,225.40	-116,442,225.40	
Total	564,448,000.00	563,235,019.31	1,212,980.69	0.2148%

III. NOTAS DE MEMORIA

Cuentas de Orden Contables y Presupuestarias

Cuentas de Orden Contables

Estas cuentas de recordatorio son de: juicios civiles y mercantiles, procedimientos en materia penal ante fiscalía y los bienes en comodato que administra este Organismo.

Concepto	Importe
Valores	0.00
Emisión de obligaciones	0.00
Avales y Garantías	18,901,751.69
Juicios	11,403,386.26
Inversión mediante proyectos para prestación de servicios (PPS) y similares	0.00
Bienes en Concesionados o en Comodato	
Bienes bajo Contrato o en Comodato	
Teatro Principal	1.00
Centro Cívico Cultural 5 de Mayo	1.00
Planetario	1.00
Parque Rafaela Padilla	1.00
Centro Expositor	1.00
Parque la Constancia	1.00

CONVENCIONES Y PARQUES

NOTAS A LOS ESTADOS FINANCIEROS AL 31 DE DICIEMBRE DE 2023

CIFRAS EN PESOS

Paseo Ribereño	1.00
Módulo de Información del Río Atoyac	1.00
Estrella de Puebla	1.00
Parque Ecológico Revolución Mexicana	1.00
Parque Bicentenario	1.00
Centro de Convenciones	1.00
Teleférico Puebla	1.00
Explanada del Auditorio Metropolitano	1.00
Parque Metropolitano	1.00
Parque del Arte	1.00
Parque de la Niñez	1.00
Parque Flor del Bosque	1.00
Parque Metropolitano San José Chiapa	1.00
Proyectos Integrales de los Parques Lineales	1.00
Canchas San Ramón Tercera Sección	1.00
Vehículos y Equipo de Transporte	
Pipa, Camión (SL95887)	1.00
Pick Up doble cabina (SL96081)	1.00
Pick Up (SJ92199)	1.00
Pipa Camión (SJ89850)	1.00
Pick Up (SL95868)	1.00
Camión carga pesada (SJ67799)	1.00
Estaca, carga ligera (SL95870)	1.00
Camión (SL95904)	1.00
Motocicleta, cuatrimoto (F09DA)	1.00
Pick up (SL99661)	1.00
Motocicleta, cuatrimoto (FYF4P)	1.00
Carrito eléctrico (UAA3072)	1.00
Carrito eléctrico (TWN4700)	1.00
Carrito eléctrico (TZJ6860)	1.00
Carrito eléctrico (SIN PLACA)	1.00
Carrito eléctrico (SIN PLACA)	1.00
Carrito eléctrico (SIN PLACA)	1.00
Remolque (1PP5099)	1.00

CONVENCIONES Y PARQUES

NOTAS A LOS ESTADOS FINANCIEROS AL 31 DE DICIEMBRE DE 2023

CIFRAS EN PESOS

Semiremolque (1PP6778)	1.00
Semiremolque (1PP6708)	1.00
Remolque (1PN3473)	1.00
Camioneta Estaca (SL99673)	1.00
Pick up (SJ97497)	1.00
Pick up (SL78928)	1.00
Pick up (SJ97533)	1.00
Pick up (SJ97475)	1.00
Pick up (SJ97507)	1.00
Camión (SM31845)	1.00
Camión carga pesada (SL71488)	1.00
Pick UP Silverado (Chevrolet)	1.00
Pick UP Triton (Ford)	1.00
Bienes Arqueológicos, Artísticos e Históricos	214,080,264.95

Cuentas de Orden Presupuestarias

Concepto	Importe
Ley de Ingresos Estimada	564,448,000.00
Modificaciones a la Ley de Ingresos Estimada	103,131,100.35
Ley de Ingresos Devengada	667,579,100.35
Ley de Ingresos Recaudada	563,235,019.31

Concepto	Importe
Presupuesto de Egresos Aprobado	564,448,000.00
Presupuesto de Egresos por Ejercer	0.00
Modificaciones al Presupuesto de Egresos Aprobado	103,131,100.35
Presupuesto de Egresos Comprometido	496,254,928.11
Presupuesto de Egresos Devengado	496,254,628.11
Presupuesto de Egresos Ejercido	457,171,265.80
Presupuesto de Egresos Pagado	457,171,265.80

Se realizaron las adecuaciones correspondientes, para realizar un aumento al presupuesto por \$103,131,100.35

CONVENCIONES Y PARQUES

NOTAS A LOS ESTADOS FINANCIEROS
AL 31 DE DICIEMBRE DE 2023
CIFRAS EN PESOS

“Bajo protesta de decir verdad declaramos que los Estados Financieros y sus notas, son razonablemente correctos y son responsabilidad del emisor”.



Rafael Pérez Xilotl
Director Ejecutivo



Luis Díaz González
Director Administrativo

CONVENCIONES Y PARQUES

ESTADO ANALÍTICO DEL ACTIVO
Del 1 de Enero al 31 de Diciembre de 2023
(Cifras en pesos)

Concepto	Saldo Inicial 1	Cargos del periodo 2	Abonos del periodo 3	Saldo final 4=(1+2-3)	Variación del periodo 5=(4-1)
ACTIVO	953,864,677.80	2,769,430,012.52	2,545,318,412.68	1,177,976,277.64	224,111,599.84
ACTIVO CIRCULANTE	113,440,797.82	2,763,357,003.67	2,539,931,347.50	336,866,453.99	223,425,656.17
EFFECTIVO Y EQUIVALENTES	47,654,591.52	1,936,911,288.68	1,780,457,993.28	204,107,886.92	156,453,295.40
DERECHOS A RECIBIR EFECTIVO O EQUIVALENTES	65,695,005.90	825,477,352.86	758,614,250.75	132,558,108.01	66,863,102.11
DERECHOS A RECIBIR BIENES O SERVICIOS	90,378.21	874,638.47	859,103.47	105,913.21	15,535.00
INVENTARIOS	98,270.60	0.00	0.00	98,270.60	0.00
ALMACENES	16,351.03	0.00	0.00	16,351.03	0.00
ESTIMACIÓN POR PÉRDIDAS O DETERIORO DE ACTIVOS CIRCULANTES	-113,799.44	93,723.66	0.00	-20,075.78	93,723.66
OTROS ACTIVOS CIRCULANTES	0.00	0.00	0.00	0.00	0.00
ACTIVO NO CIRCULANTE	840,423,879.98	6,073,008.85	5,387,065.18	841,109,823.65	685,943.67
INVERSIONES FINANCIERAS A LARGO PLAZO	0.00	0.00	0.00	0.00	0.00
DERECHOS A RECIBIR EFECTIVO O EQUIVALENTES A LARGO PLAZO	4,901,173.68	184,542.32	10,000.00	5,075,716.00	174,542.32
BIENES INMUEBLES, INFRAESTRUCTURA Y CONSTRUCCIONES EN PROCESO	487,831,765.97	0.00	0.00	487,831,765.97	0.00
BIENES MUEBLES	392,745,594.91	5,856,214.04	43,890.00	398,557,918.95	5,812,324.04
ACTIVOS INTANGIBLES	17,769,493.75	0.00	0.00	17,769,493.75	0.00
DEPRECIACIÓN, DETERIORO Y AMORTIZACIÓN ACUMULADA DE BIENES	-59,099,678.85	25,602.49	5,224,654.02	-64,298,730.38	-5,199,051.53
ACTIVOS DIFERIDOS	0.00	0.00	0.00	0.00	0.00
ESTIMACIÓN POR PÉRDIDA O DETERIORO DE ACTIVOS NO CIRCULANTES	-3,724,469.48	6,650.00	108,521.16	-3,826,340.64	-101,871.16
OTROS ACTIVOS NO CIRCULANTES	0.00	0.00	0.00	0.00	0.00

Bajo protesta de decir verdad declaramos que los Estados Financieros y sus notas, son razonablemente correctos y son responsabilidad del emisor.

CONVENCIONES Y PARQUES

ESTADO ANALÍTICO DEL ACTIVO

Del 1 de Enero al 31 de Diciembre de 2023
(Cifras en pesos)



RAFAEL PÉREZ XELOCH
DIRECTOR EJECUTIVO



LUIS DÍAZ GONZÁLEZ
DIRECTOR ADMINISTRATIVO

CONVENCIONES Y PARQUES

ESTADO ANALÍTICO DE INGRESOS
Del 1 de Enero al 31 de Diciembre de 2023
(Cifras en pesos)

Rubro de Ingresos	Ingreso Estimado (1)	Ampliaciones y Reducciones (2)	Ingreso Modificado (3=1+2)	Ingreso Devengado (4)	Ingreso Recaudado (5)	Diferencia (6=5-1)
IMPUESTOS	0.00	0.00	0.00	0.00	0.00	0.00
CUOTAS Y APORTACIONES DE SEGURIDAD SOCIAL	0.00	0.00	0.00	0.00	0.00	0.00
CONTRIBUCIONES DE MEJORAS	0.00	0.00	0.00	0.00	0.00	0.00
DERECHOS	0.00	0.00	0.00	0.00	0.00	0.00
PRODUCTOS	850,000.00	10,162,776.96	11,012,776.96	11,012,776.96	11,012,776.96	10,162,776.96
APROVECHAMIENTOS	0.00	0.00	0.00	0.00	0.00	0.00
INGRESOS POR VENTAS DE BIENES, PRESTACIÓN DE SERVICIOS Y OTROS INGRESOS PARTICIPACIONES, APORTACIONES, CONVENIOS, INCENTIVOS DERIV. DE LA COLAB. FISCAL Y FONDOS DIST. DE APORT	343,598,000.00	-125,830,048.23	217,767,951.77	217,767,951.77	215,780,016.95	-127,817,983.05
TRANSFERENCIAS, ASIGNACIONES, SUBSIDIOS Y SUBVENCIONES, Y PENSIONES Y JUBILACIONES	0.00	0.00	0.00	0.00	0.00	0.00
INGRESOS DERIVADOS DE FINANCIAMIENTOS	220,000,000.00	218,798,371.62	438,798,371.62	438,798,371.62	336,442,225.40	116,442,225.40
TOTAL	564,448,000.00	103,131,100.35	667,579,100.35	667,579,100.35	563,235,019.31	Ingresos Excedentes
						0.00

CONVENCIONES Y PARQUES

ESTADO ANALÍTICO DE INGRESOS
Del 1 de Enero al 31 de Diciembre de 2023
(Cifras en pesos)


Estado Analítico de Ingresos por Fuente de Financiamiento	Ingreso Estimado (1)	Ampliaciones/ Reducciones (2)	Ingreso Modificado (3=1+2)	Ingreso Devengado (4)	Ingreso Recaudado (5)	Diferencia (6=5-1)
INGRESOS DEL PODER EJECUTIVO FEDERAL O ESTATAL Y DE LOS MUNICIPIOS	0.00	0.00	0.00	0.00	0.00	0.00
IMPUESTOS	0.00	0.00	0.00	0.00	0.00	0.00
CUOTAS Y APORTACIONES DE SEGURIDAD SOCIAL	0.00	0.00	0.00	0.00	0.00	0.00
CONTRIBUCIONES DE MEJORAS	0.00	0.00	0.00	0.00	0.00	0.00
DERECHOS	0.00	0.00	0.00	0.00	0.00	0.00
PRODUCTOS	0.00	0.00	0.00	0.00	0.00	0.00
APROVECHAMIENTOS	0.00	0.00	0.00	0.00	0.00	0.00
PARTICIPACIONES, APORTACIONES, CONVENIOS, INCENTIVOS DERIV. DE LA COLAB. FISCAL Y FONDOS DIST. DE APORT TRANSFERENCIAS, ASIGNACIONES, SUBSIDIOS Y SUBVENCIONES, Y PENSIONES Y JUBILACIONES	0.00	0.00	0.00	0.00	0.00	0.00
INGRESOS DE LOS ENTES PÚBLICOS DE LOS PODERES LEGISLATIVO Y JUDICIAL, DE LOS ÓRGANOS AUTÓNOMOS Y DEL SECTOR PARAESTATAL O PARAMUNICIPAL, ASÍ COMO DE LAS EMPRESAS PRODUCTIVAS DEL ESTADO	564,448,000.00	103,131,100.35	667,579,100.35	667,579,100.35	563,235,019.31	-1,212,980.69
CUOTAS Y APORTACIONES DE SEGURIDAD SOCIAL	0.00	0.00	0.00	0.00	0.00	0.00
PRODUCTOS	850,000.00	10,162,776.96	11,012,776.96	11,012,776.96	11,012,776.96	10,162,776.96
INGRESOS POR VENTAS DE BIENES, PRESTACIÓN DE SERVICIOS Y OTROS INGRESOS TRANSFERENCIAS, ASIGNACIONES, SUBSIDIOS Y SUBVENCIONES, Y PENSIONES Y JUBILACIONES	343,598,000.00	-125,830,048.23	217,767,951.77	217,767,951.77	215,780,016.95	-127,817,983.05
INGRESOS DE LOS ENTES PÚBLICOS DE LOS PODERES LEGISLATIVO Y JUDICIAL, DE LOS ÓRGANOS AUTÓNOMOS Y DEL SECTOR PARAESTATAL O PARAMUNICIPAL, ASÍ COMO DE LAS EMPRESAS PRODUCTIVAS DEL ESTADO	220,000,000.00	218,798,371.62	438,798,371.62	438,798,371.62	336,442,225.40	116,442,225.40

CONVENCIONES Y PARQUES

ESTADO ANALÍTICO DE INGRESOS
Del 1 de Enero al 31 de Diciembre de 2023
(Cifras en pesos)

Estado Analítico de Ingresos por Fuente de Financiamiento	Ingreso Estimado (1)	Ampliaciones/ Reducciones (2)	Ingreso Modificado (3=1+2)	Ingreso Devengado (4)	Ingreso Recaudado (5)	Diferencia (6=5-1)
INGRESOS DERIVADOS DE FINANCIAMIENTO	0.00	0.00	0.00	0.00	0.00	0.00
INGRESOS DERIVADOS DE FINANCIAMIENTOS	0.00	0.00	0.00	0.00	0.00	0.00
TOTAL	564,448,000.00	103,131,100.35	667,579,100.35	667,579,100.35	563,235,019.31	
					Ingresos Excedentes	0.00

Bajo protesta de decir verdad declaramos que los Estados Financieros y sus notas,
son razonablemente correctos y son responsabilidad del emisor.


RAFAEL PÉREZ XILOTL
DIRECTOR EJECUTIVO


LUIS DÍAZ GONZÁLEZ
DIRECTOR ADMINISTRATIVO

CONVENIONES Y PARQUES

ESTADO ANALÍTICO DEL EJERCICIO DEL PRESUPUESTO DE EGRESOS
 CLASIFICACIÓN ADMINISTRATIVA
 Del 1 de Enero al 31 de Diciembre de 2023
 (Cifras en pesos)

Concepto	Egreso Aprobado (1)	Ampliaciones/Reducciones (2)	Egreso Modificado (3=1+2)	Egreso Devengado (4)	Egreso Pagado (5)	Subejercicio (6=3-4)
2	564,448,000.00	103,131,100.35	667,579,100.35	496,254,628.11	457,171,265.80	171,324,472.24
FEDERATIVAS						
2.1	564,448,000.00	103,131,100.35	667,579,100.35	496,254,628.11	457,171,265.80	171,324,472.24
2.1.1	564,448,000.00	103,131,100.35	667,579,100.35	496,254,628.11	457,171,265.80	171,324,472.24
2.1.1.1	564,448,000.00	103,131,100.35	667,579,100.35	496,254,628.11	457,171,265.80	171,324,472.24
2.1.1.1.2	564,448,000.00	103,131,100.35	667,579,100.35	496,254,628.11	457,171,265.80	171,324,472.24
2.1.1.1.2.0	564,448,000.00	103,131,100.35	667,579,100.35	496,254,628.11	457,171,265.80	171,324,472.24
000	0.00	0.00	0.00	0.00	0.00	0.00
001	60,817,377.13	41,605,008.77	102,422,385.90	34,539,056.95	33,853,802.46	67,883,328.95
002	10,109,730.98	2,018,255.60	12,127,986.58	11,632,175.44	8,707,972.12	495,811.14
003	22,945,073.61	-11,743,903.75	11,201,169.86	9,704,431.97	8,780,046.77	1,496,737.89
004	91,917,146.55	172,500,417.97	264,417,564.52	163,178,712.81	146,502,956.96	101,238,851.71
005	190,039,787.85	-26,255,288.68	163,784,499.17	163,784,499.17	163,784,499.17	0.00
006	12,602,942.15	-10,226,425.66	2,376,516.49	2,376,516.49	2,376,516.49	0.00
007	2,648,510.00	4,414,978.95	7,063,488.95	7,063,488.95	6,983,164.36	0.00
008	4,428,747.87	-1,645,019.59	2,783,728.28	2,783,728.28	2,698,725.73	75,000.00
009	6,398,450.00	1,711,819.85	8,110,269.85	8,110,269.85	7,407,107.01	0.00
010	5,352,221.00	185,368.16	5,537,589.16	5,537,589.16	4,715,776.91	0.00
011	1,941,600.00	1,332,328.70	3,273,928.70	3,273,928.70	2,729,807.43	0.00
012	5,219,604.00	-1,103,935.57	4,115,668.43	4,115,668.43	3,776,675.75	0.00
013	0.00	0.00	0.00	0.00	0.00	0.00
014	698,150.00	1,085,149.56	1,783,299.56	1,670,351.01	950,511.34	112,948.55
015	0.00	0.00	0.00	0.00	0.00	0.00
016	8,060,477.00	7,965,988.90	16,026,465.90	16,026,465.90	11,066,081.27	0.00
017	0.00	0.00	0.00	0.00	0.00	0.00
018	1,464,292.00	593,103.14	2,057,395.14	2,057,395.14	1,742,706.44	0.00
019	0.00	0.00	0.00	0.00	0.00	0.00
020	1,446,600.00	5,349,462.29	6,796,062.29	6,796,062.29	5,501,289.66	0.00
021	787,100.00	-157,653.74	629,446.26	629,446.26	627,471.05	0.00
022	1,183,500.00	5,158,972.13	6,342,472.13	6,342,472.13	2,889,961.80	0.00
023	198,229.00	1,581,543.13	1,779,772.13	1,779,772.13	1,775,050.05	0.00
024	0.00	0.00	0.00	0.00	0.00	0.00
025	0.00	0.00	0.00	0.00	0.00	0.00
026	0.00	0.00	0.00	0.00	0.00	0.00
027	0.00	0.00	0.00	0.00	0.00	0.00
028	0.00	0.00	0.00	0.00	0.00	0.00
029	0.00	0.00	0.00	0.00	0.00	0.00
030	0.00	0.00	0.00	0.00	0.00	0.00

CONVENCIONES Y PARQUES

ESTADO ANALÍTICO DEL EJERCICIO DEL PRESUPUESTO DE EGRESOS
 CLASIFICACIÓN ADMINISTRATIVA
 Del 1 de Enero al 31 de Diciembre de 2023
 (Cifras en pesos)

Concepto	Egreso Aprobado (1)	Ampliaciones/Reducciones (2)	Egreso Modificado (3=1+2)	Egreso Devengado (4)	Egreso Pagado (5)	Subejercicio (6=3-4)
031	UNIDAD DE SERVICIOS BARBACOA EMILIANO	0.00	0.00	0.00	0.00	0.00
032	UNIDAD DE SERVICIOS CEMITAS EL CARMEN	0.00	0.00	0.00	0.00	0.00
033	UNIDAD DE SERVICIOS PUNTA DEL CIELO CIS	0.00	0.00	0.00	0.00	0.00
034	UNIDAD DE SERVICIOS COFFEE YORK MÚSICA	0.00	0.00	0.00	0.00	0.00
035	UNIDAD DE SERVICIOS MI VIEJO PUEBLITO	0.00	0.00	0.00	0.00	0.00
036	UNIDAD DE SERVICIOS PUNTA DEL CIELO METROPOLITANO	0.00	0.00	0.00	0.00	0.00
037	UNIDAD DE SERVICIOS ITALIAN COFFEE	0.00	0.00	0.00	0.00	0.00
038	UNIDAD DE SERVICIOS RESTAURANTE BACKSTAGE	0.00	0.00	0.00	0.00	0.00
039	UNIDAD DE SERVICIOS RESTAURANTE EX HACIENDA	8,574,598.19	-2,346,681.34	6,227,916.85	6,227,916.85	0.00
040	UNIDAD DE SERVICIOS CAFÉ EXPO	686,598.00	-553,547.71	133,050.29	133,050.29	0.00
041	UNIDAD DE SERVICIOS RESTAURANTE EXPO	2,013,446.00	-2,013,446.00	0.00	0.00	0.00
042	UNIDAD DE SERVICIOS CAFETERÍA TELEFERICO	0.00	89,323.62	89,323.62	88,949.10	0.00
043	UNIDAD DE SERVICIOS CAFETERÍA BARROCO	0.00	0.00	0.00	0.00	0.00
044	UNIDAD DE SERVICIOS RESTAURANTE BARROCO	0.00	0.00	0.00	0.00	0.00
045	UNIDAD DE SERVICIOS CAFETERÍA FLOR DEL BOSQUE	333,392.00	-278,813.26	54,578.74	52,739.22	0.00
046	UNIDAD DE SERVICIOS RESTAURANTE FLOR DEL BOSQUE	5,500.00	-5,500.00	0.00	0.00	0.00
047	UNIDAD DE SERVICIOS DULCERÍA MI DULCE PUEBLA	0.00	0.00	0.00	0.00	0.00
048	UNIDAD DE SERVICIOS PALETERÍA LA POBLANITA	0.00	0.00	0.00	0.00	0.00
049	UNIDAD DE SERVICIOS SNACK	3,250,119.75	-2,891,257.51	358,862.24	358,862.24	0.00
050	UNIDAD DE SERVICIOS DE ALIMENTOS	10,653,384.08	-10,653,384.08	0.00	0.00	0.00
051	UNIDAD DE SERVICIOS ARTESANÍAS	0.00	0.00	0.00	0.00	0.00
052	UNIDAD DE SERVICIOS AGRONEGOCIOS CEDEFOR	0.00	0.00	0.00	0.00	0.00
053	COCINA CENTRAL	3,959,504.49	-1,073,597.79	2,885,906.70	2,855,670.06	0.00
054	UNIDAD DE SERVICIOS SNACK ESTADIO	0.00	0.00	0.00	0.00	0.00
055	UNIDAD DE SERVICIOS SNACK AUDITORIO METROPOLITANO	1,274,600.00	597,378.98	1,871,978.98	1,792,482.47	0.00
056	CENTRO DE NEGOCIOS	3,200.00	543.69	3,743.69	3,743.69	0.00
057	UNIDAD DE SERVICIOS CAFE PUNTA DEL CIELO MUSEO ARMAS	0.00	0.00	0.00	0.00	0.00
058	MINIGOLF	0.00	0.00	0.00	0.00	0.00
059	UNIDAD DE SERVICIOS CAFE ARMAS	0.00	0.00	0.00	0.00	0.00
060	UNIDAD DE SERVICIO CAFETERIA PLANETARIO	639,240.00	-471,788.80	167,451.20	167,451.20	0.00
061	UNIDAD DE SERVICIOS PARK GRILL	0.00	0.00	0.00	0.00	0.00
062						

CONVENIONES Y PARQUES

ESTADO ANALÍTICO DEL EJERCICIO DEL PRESUPUESTO DE EGRESOS
 CLASIFICACIÓN ADMINISTRATIVA
 Del 1 de Enero al 31 de Diciembre de 2023
 (Cifras en pesos)

Concepto	Egreso Aprobado (1)	Ampliaciones/Reducciones (2)	Egreso Modificado (3=1+2)	Egreso Devengado (4)	Egreso Pagado (5)	Subejercicio (6=3-4)
063 UNIDAD DE SERVICIO SNACK AUDITORIO DE LA REFORMA	270,000.00	-269,995.00	5.00	5.00	5.00	0.00
064 CENTRO DE CONVENIONES SAN JOSE CHIAPA	0.00	0.00	0.00	0.00	0.00	0.00
065 AUDITORIO DE LA REFORMA	1,593,700.00	-1,119,679.47	474,020.53	474,020.53	474,020.53	0.00
066 UNIDAD DE SERVICIO SNACK TEATRO PRINCIPAL	646,000.00	-435,737.22	210,262.78	210,262.78	192,111.60	0.00
067 TEATRO PRINCIPAL	2,852,398.96	-847,117.24	2,005,281.72	2,005,281.72	1,929,968.80	0.00
068 VIDEO MAPPING	0.00	0.00	0.00	0.00	0.00	0.00
069 PASEO RIBEREÑO	0.00	398,514.54	398,514.54	398,514.54	388,971.76	0.00
070 FIDEICOMISO CONCENTRADORA NO.16237-06-20	0.00	0.00	0.00	0.00	0.00	0.00
071 FIDEICOMISO CENTRO CIVICO CULTURAL 5 DE MAYO	11,548,735.16	-8,174,076.90	3,374,658.26	3,374,658.26	2,788,561.44	0.00
072 FIDEICOMISO LAGO DE LA CONCORDIA	1,037,804.10	-1,037,804.10	0.00	0.00	0.00	0.00
073 FIDEICOMISO PARQUE ECOLOGICO REVOLUCION MEXICANA	10,646,877.97	-7,392,569.43	3,254,308.54	3,254,308.54	2,584,364.54	0.00
074 FIDEICOMISO PARQUE BICENTENARIO	3,784,033.39	-2,810,346.08	973,687.31	973,687.31	886,724.31	0.00
075 FIDEICOMISO ECOPARQUE METROPOLITANO	8,891,818.84	-7,039,808.17	1,852,010.67	1,852,010.67	1,516,415.73	0.00
076 FIDEICOMISO PARQUE DEL ARTE	4,175,770.87	-2,961,684.48	1,214,086.39	1,192,292.39	934,360.78	21,794.00
077 FIDEICOMISO PARQUE LINEAL	0.00	0.00	0.00	0.00	0.00	0.00
078 FIDEICOMISO PARQUE LINEAL 2	0.00	0.00	0.00	0.00	0.00	0.00
079 FIDEICOMISO PARQUE LINEAL 3	0.00	0.00	0.00	0.00	0.00	0.00
080 FIDEICOMISO PASEO RIBEREÑO	0.00	0.00	0.00	0.00	0.00	0.00
081 FIDEICOMISO PARQUE DEL PASEO DEL TELEFERICO	466,927.29	-466,927.29	0.00	0.00	0.00	0.00
082 FIDEICOMISO PARQUE DE LA NIÑEZ POBLANA	3,074,344.18	-2,465,164.39	609,179.79	609,179.79	451,372.79	0.00
083 FIDEICOMISO MIRA AYOAC	2,430,008.55	-2,379,774.98	50,233.57	50,233.57	50,233.57	0.00
084 FIDEICOMISO PARQUE FLOR DEL BOSQUE	9,264,121.97	-7,508,913.11	1,755,208.86	1,755,208.86	1,426,114.23	0.00
085 FIDEICOMISO PARQUE LA CONSTANCIA	4,738,310.29	-3,392,809.96	1,345,500.33	1,345,500.33	1,144,477.28	0.00
086 FIDEICOMISO GASTOS DE OPERACIÓN	0.00	0.00	0.00	0.00	0.00	0.00
087 FIDEICOMISO TELEFERICO PUEBLA	8,409,168.27	-7,842,431.15	566,737.12	566,737.12	480,937.26	0.00
088 FIDEICOMISO PARQUE METROPOLITANO SAN JOSE CHIAPA	3,796,084.51	-3,256,183.93	539,900.58	539,900.58	441,594.58	0.00
089 FIDEICOMISO PARQUE CHOLULA	406,000.00	-406,000.00	0.00	0.00	0.00	0.00
090 CIUDAD MODELO ZOCALO	0.00	0.00	0.00	0.00	0.00	0.00
091 CIUDAD MODELO MONUMENTO EMBLEMATICO	0.00	0.00	0.00	0.00	0.00	0.00
092 CIUDAD MODELO PARQUE LINEAL	0.00	0.00	0.00	0.00	0.00	0.00
093 CIUDAD MODELO PARQUE METROPOLITANO	0.00	0.00	0.00	0.00	0.00	0.00
094 CIUDAD MODELO CENTRO DE CONVENIONES	0.00	0.00	0.00	0.00	0.00	0.00
095 FIDEICOMISO PARQUE RAFAELA PADILLA	2,076,008.73	-1,860,288.87	215,719.86	215,719.86	177,909.86	0.00
096 NO UTILIZAR	0.00	0.00	0.00	0.00	0.00	0.00
097 NO UTILIZAR	0.00	0.00	0.00	0.00	0.00	0.00

CONVENCIONES Y PARQUES

ESTADO ANALÍTICO DEL EJERCICIO DEL PRESUPUESTO DE EGRESOS
 CLASIFICACIÓN ADMINISTRATIVA
 Del 1 de Enero al 31 de Diciembre de 2023
 (Cifras en pesos)

Concepto	Egreso Aprobado (1)	Ampliaciones/Reducciones (2)	Egreso Modificado (3=1+2)	Egreso Devengado (4)	Egreso Pagado (5)	Subejercicio (6=3-4)
098 NO UTILIZAR	0.00	0.00	0.00	0.00	0.00	0.00
099 PARQUE AMALUCAN	0.00	0.00	0.00	0.00	0.00	0.00
100 LOCAL PARQUE DEL ARTE	0.00	0.00	0.00	0.00	0.00	0.00
101 OTRAS TRANSFERENCIAS	0.00	1,574.66	1,574.66	1,574.66	1,574.66	0.00
102 FIDEICOMISO ESTRELLA DE PUEBLA	2,593,317.00	-1,946,100.82	647,216.18	647,216.18	647,216.18	0.00
103 FIDEICOMISO EX HACIENDA DE CHAULTA	7,811,190.00	-4,692,091.17	3,119,098.83	3,119,098.83	2,597,718.28	0.00
104 FIDEICOMISO O.P.D. BANORTE	0.00	0.00	0.00	0.00	0.00	0.00
105 FIDEICOMISO O.P.D. BAJIO	0.00	0.00	0.00	0.00	0.00	0.00
106 UNIDAD DE SERVICIOS CAFETERIA	0.00	0.00	0.00	0.00	0.00	0.00
CONVENCIONES						
107 UNIDAD DE SERVICIOS TACOS AMERICA	0.00	0.00	0.00	0.00	0.00	0.00
108 PROYECTOS INTEGRALES DE PARQUES LINEALES	4,483,800.00	1,486,275.84	5,970,075.84	5,970,075.84	5,929,775.48	0.00
109 FIDEICOMISO PROYECTOS INTEGRALES DE PARQUES LINEALES	9,303,248.27	-6,692,107.63	2,611,140.64	2,611,140.64	1,738,227.14	0.00
110 SANTA ROSA ESTACIONAMIENTO	0.00	0.00	0.00	0.00	0.00	0.00
111 OTROS RECURSOS	0.00	5.00	5.00	5.00	5.00	0.00
112 CANCHAS SAN RAMON 3RA SECCION	495,210.00	87,665.60	582,875.60	582,875.60	582,875.60	0.00
113 PERIFERICO	0.00	1,385,276.14	1,385,276.14	1,385,276.14	1,372,140.18	0.00
131 NO UTILIZAR	0.00	0.00	0.00	0.00	0.00	0.00
9998 NO UTILIZAR	0.00	0.00	0.00	0.00	0.00	0.00
TOTAL DEL GASTO	564,448,000.00	103,131,100.35	667,579,100.35	496,254,628.11	457,171,265.80	171,324,472.24

Bajo protesta de decir verdad declaramos que los Estados Financieros y sus notas, son razonablemente correctos y son responsabilidad del emisor.

RAFAEL GARCÍA XILLOL
 DIRECTOR EJECUTIVO


LUIS DÍAZ GONZÁLEZ
 DIRECTOR ADMINISTRATIVO

CONVENIONES Y PARQUES


ESTADO ANALÍTICO DEL EJERCICIO DEL PRESUPUESTO DE EGRESOS
 CLASIFICACIÓN ECONÓMICA (POR TIPO DE GASTO)
 Del 1 de Enero al 31 de Diciembre de 2023
 (Cifras en pesos)

Concepto	Egreso Aprobado (1)	Ampliaciones/Reducciones (2)	Egreso Modificado (3=1+2)	Egreso Devengado (4)	Egreso Pagado (5)	Subejercicio (6=3-4)
1 GASTO CORRIENTE	557,341,000.00	103,131,100.35	660,472,100.35	490,398,414.07	452,635,984.66	170,073,686.28
2 GASTO DE CAPITAL	7,107,000.00	0.00	7,107,000.00	5,856,214.04	4,535,281.14	1,250,785.96
3 AMORTIZACIÓN DE LA DEUDA Y DISMINUCIÓN DE PASIVOS	0.00	0.00	0.00	0.00	0.00	0.00
4 PENSIONES Y JUBILACIONES	0.00	0.00	0.00	0.00	0.00	0.00
5 PARTICIPACIONES	0.00	0.00	0.00	0.00	0.00	0.00
TOTAL DEL GASTO	564,448,000.00	103,131,100.35	667,579,100.35	496,254,628.11	457,171,265.80	171,324,472.24

Bajo protesta de decir verdad declaramos que los Estados Financieros y sus notas, son razonablemente correctos y son responsabilidad del emisor.



 RAFAEL PÉREZ AILOTT
 DIRECTOR EJECUTIVO



 LUIS DÍAZ GONZÁLEZ
 DIRECTOR ADMINISTRATIVO

CONVENCIÓNES Y PARQUES

ESTADO ANALÍTICO DEL EJERCICIO DEL PRESUPUESTO DE EGRESOS
 CLASIFICACIÓN POR OBJETO DEL GASTO (CAPÍTULO Y CONCEPTO)
 Del 1 de Enero al 31 de Diciembre de 2023
 (Cifras en pesos)

	Concepto	Egreso Aprobado (1)	Ampliaciones/Reducciones (2)	Egreso Modificado (3=1+2)	Egreso Devengado (4)	Egreso Pagado (5)	Subejercicio (6=3-4)
1	SERVICIOS PERSONALES	190,400,000.00	0.00	190,400,000.00	112,183,901.33	111,897,157.70	78,216,098.67
1.1	REMUNERACIONES AL PERSONAL DE CARÁCTER PERMANENTE	12,500,000.00	0.00	12,500,000.00	7,419,464.46	7,419,464.46	5,080,535.54
1.2	REMUNERACIONES AL PERSONAL DE CARÁCTER TRANSITORIO	59,650,000.00	0.00	59,650,000.00	46,241,789.87	46,241,789.87	13,408,210.13
1.3	REMUNERACIONES ADICIONALES Y ESPECIALES	83,050,000.00	0.00	83,050,000.00	51,492,786.69	51,488,286.92	31,557,213.31
1.4	SEGURIDAD SOCIAL	20,000,000.00	0.00	20,000,000.00	4,657,874.36	4,375,630.50	15,342,125.64
1.5	OTRAS PRESTACIONES SOCIALES Y ECONÓMICAS	15,000,000.00	0.00	15,000,000.00	2,371,985.95	2,371,985.95	12,628,014.05
1.6	PREVISIONES	200,000.00	0.00	200,000.00	0.00	0.00	200,000.00
1.7	PAGO DE ESTÍMULOS A LAS Y LOS SERVIDORES PÚBLICOS	0.00	0.00	0.00	0.00	0.00	0.00
2	MATERIALES Y SUMINISTROS	45,983,000.00	0.00	45,983,000.00	33,387,552.00	24,826,806.26	12,595,448.00
2.1	MATERIALES DE ADMINISTRACIÓN, EMISIÓN DE DOCUMENTOS Y ARTÍCULOS OFICIALES	2,920,000.00	-933,275.13	1,986,724.87	1,986,724.87	986,948.21	0.00
2.2	ALIMENTOS Y UTENSILIOS	7,175,000.00	-4,656,182.92	2,518,817.08	748,323.70	640,389.13	1,770,493.38
2.3	MATERIAS PRIMAS Y MATERIALES DE PRODUCCIÓN Y COMERCIALIZACIÓN	22,220,000.00	2,115,014.86	24,335,014.86	16,781,021.15	15,650,349.50	7,553,993.71
2.4	MATERIALES Y ARTÍCULOS DE CONSTRUCCIÓN Y DE REPARACIÓN	6,775,000.00	1,814,233.56	8,589,233.56	5,686,572.94	3,928,642.36	2,902,660.62
2.5	PRODUCTOS QUÍMICOS, FARMACÉUTICOS Y DE LABORATORIO	982,000.00	1,350,335.93	2,332,335.93	2,271,439.01	857,305.43	60,896.92
2.6	COMBUSTIBLES, LUBRICANTES Y ADITIVOS	2,670,000.00	-440,537.14	2,229,462.86	1,922,059.49	1,563,890.33	307,403.37
2.7	VESTUARIO, BLANCOS, PRENDAS DE PROTECCIÓN Y ARTÍCULOS DEPORTIVOS	1,185,000.00	-211,803.88	973,196.12	973,196.12	325,501.21	0.00
2.8	MATERIALES Y SUMINISTROS PARA SEGURIDAD PÚBLICA	0.00	0.00	0.00	0.00	0.00	0.00
2.9	HERRAMIENTAS, REFACCIONES Y ACCESORIOS MENORES	2,056,000.00	962,214.72	3,018,214.72	3,018,214.72	873,780.09	0.00
3	SERVICIOS GENERALES	320,958,000.00	103,131,100.35	424,089,100.35	344,826,960.74	315,912,020.70	79,262,139.61
3.1	SERVICIOS BÁSICOS	42,536,500.00	-5,791,154.53	36,745,345.47	36,745,345.47	25,696,307.85	0.00
3.2	SERVICIOS DE ARRENDAMIENTO	6,290,000.00	8,831,406.84	15,121,406.84	15,121,406.84	14,759,336.01	0.00
3.3	SERVICIOS PROFESIONALES, CIENTÍFICOS, TÉCNICOS Y OTROS SERVICIOS	54,744,500.00	-16,562,399.96	38,182,100.04	38,182,100.04	34,511,923.14	0.00
3.4	SERVICIOS FINANCIEROS, BANCARIOS Y	4,440,000.00	-3,517,397.56	922,602.44	922,602.44	781,257.88	0.00

CONVENIONES Y PARQUES

ESTADO ANALÍTICO DEL EJERCICIO DEL PRESUPUESTO DE EGRESOS
 CLASIFICACIÓN POR OBJETO DEL GASTO (CAPÍTULO Y CONCEPTO)
 Del 1 de Enero al 31 de Diciembre de 2023
 (Cifras en pesos)

Concepto	Egreso Aprobado (1)	Ampliaciones/Reducciones (2)	Egreso Modificado (3=1+2)	Egreso Devengado (4)	Egreso Pagado (5)	Subejercicio (6=3-4)
COMERCIALES						
3.5 SERVICIOS DE INSTALACIÓN, REPARACIÓN, MANTENIMIENTO Y CONSERVACIÓN	28,909,000.00	85,534,042.46	114,443,042.46	35,180,902.85	22,128,288.68	79,262,139.61
3.6 SERVICIOS DE COMUNICACIÓN SOCIAL Y PUBLICIDAD	2,206,000.00	-2,199,710.20	6,289.80	6,289.80	6,289.80	0.00
3.7 SERVICIOS DE TRASLADO Y VIÁTICOS	370,000.00	-217,955.52	152,044.48	152,044.48	152,044.48	0.00
3.8 SERVICIOS OFICIALES	171,940,000.00	42,593,321.16	214,533,321.16	214,533,321.16	214,533,321.16	0.00
3.9 OTROS SERVICIOS GENERALES	9,522,000.00	-5,539,052.34	3,982,947.66	3,982,947.66	3,343,251.70	0.00
4 TRANSFERENCIAS, ASIGNACIONES, SUBSIDIOS Y OTRAS AYUDAS	0.00	0.00	0.00	0.00	0.00	0.00
4.1 TRANSFERENCIAS INTERNAS Y ASIGNACIONES AL SECTOR PÚBLICO	0.00	0.00	0.00	0.00	0.00	0.00
4.2 TRANSFERENCIAS AL RESTO DEL SECTOR PÚBLICO	0.00	0.00	0.00	0.00	0.00	0.00
4.3 SUBSIDIOS Y SUBVENCIONES	0.00	0.00	0.00	0.00	0.00	0.00
4.4 AYUDAS SOCIALES	0.00	0.00	0.00	0.00	0.00	0.00
4.5 PENSIONES Y JUBILACIONES	0.00	0.00	0.00	0.00	0.00	0.00
4.6 TRANSFERENCIAS A FIDEICOMISOS, MANDATOS Y OTROS ANÁLOGOS	0.00	0.00	0.00	0.00	0.00	0.00
4.7 TRANSFERENCIAS A LA SEGURIDAD SOCIAL	0.00	0.00	0.00	0.00	0.00	0.00
4.8 DONATIVOS	0.00	0.00	0.00	0.00	0.00	0.00
4.9 TRANSFERENCIAS AL EXTERIOR	0.00	0.00	0.00	0.00	0.00	0.00
5 BIENES MUEBLES, INMUEBLES E INTANGIBLES	7,107,000.00	0.00	7,107,000.00	5,856,214.04	4,535,281.14	1,250,785.96
5.1 MOBILIARIO Y EQUIPO DE ADMINISTRACIÓN	4,908,000.00	-3,598,612.94	1,309,387.06	72,117.02	72,117.02	1,237,270.04
5.2 MOBILIARIO Y EQUIPO EDUCACIONAL Y RECREATIVO	64,000.00	26,517.20	90,517.20	90,517.20	0.00	0.00
5.3 EQUIPO E INSTRUMENTAL MÉDICO Y DE LABORATORIO	0.00	0.00	0.00	0.00	0.00	0.00
5.4 VEHÍCULOS Y EQUIPO DE TRANSPORTE	0.00	1,232,202.58	1,232,202.58	1,232,202.58	1,786.88	0.00
5.5 EQUIPO DE DEFENSA Y SEGURIDAD	0.00	0.00	0.00	0.00	0.00	0.00
5.6 MAQUINARIA, OTROS EQUIPOS Y HERRAMIENTAS	1,815,000.00	2,646,377.24	4,461,377.24	4,461,377.24	4,461,377.24	0.00
5.7 ACTIVOS BIOLÓGICOS	0.00	0.00	0.00	0.00	0.00	0.00
5.8 BIENES INMUEBLES	0.00	0.00	0.00	0.00	0.00	0.00
5.9 ACTIVOS INTANGIBLES	320,000.00	-306,484.08	13,515.92	0.00	0.00	13,515.92
6 INVERSIÓN PÚBLICA	0.00	0.00	0.00	0.00	0.00	0.00

CONVENIONES Y PARQUES

ESTADO ANALÍTICO DEL EJERCICIO DEL PRESUPUESTO DE EGRESOS
 CLASIFICACIÓN POR OBJETO DEL GASTO (CAPÍTULO Y CONCEPTO)
 Del 1 de Enero al 31 de Diciembre de 2023
 (Cifras en pesos)

Concepto	Egreso Aprobado (1)	Ampliaciones/Reducciones (2)	Egreso Modificado (3=1+2)	Egreso Devengado (4)	Egreso Pagado (5)	Subejercicio (6=3-4)
6.1 OBRA PÚBLICA EN BIENES DE DOMINIO PÚBLICO	0.00	0.00	0.00	0.00	0.00	0.00
6.2 OBRA PÚBLICA	0.00	0.00	0.00	0.00	0.00	0.00
6.3 PROYECTOS PRODUCTIVOS Y ACCIONES DE FOMENTO	0.00	0.00	0.00	0.00	0.00	0.00
7 INVERSIONES FINANCIERAS Y OTRAS PROVISIONES	0.00	0.00	0.00	0.00	0.00	0.00
7.1 INVERSIONES PARA EL FOMENTO DE ACTIVIDADES PRODUCTIVAS	0.00	0.00	0.00	0.00	0.00	0.00
7.2 ACCIONES Y PARTICIPACIONES DE CAPITAL	0.00	0.00	0.00	0.00	0.00	0.00
7.3 COMPRA DE TÍTULOS Y VALORES	0.00	0.00	0.00	0.00	0.00	0.00
7.4 CONCESIÓN DE PRÉSTAMOS	0.00	0.00	0.00	0.00	0.00	0.00
7.5 INVERSIONES EN FIDEICOMISOS, MANDATOS Y OTROS ANÁLOGOS	0.00	0.00	0.00	0.00	0.00	0.00
7.6 OTRAS INVERSIONES FINANCIERAS	0.00	0.00	0.00	0.00	0.00	0.00
7.9 PROVISIONES PARA CONTINGENCIAS Y OTRAS EROGACIONES ESPECIALES	0.00	0.00	0.00	0.00	0.00	0.00
8 PARTICIPACIONES Y APORTACIONES	0.00	0.00	0.00	0.00	0.00	0.00
8.1 PARTICIPACIONES	0.00	0.00	0.00	0.00	0.00	0.00
8.3 APORTACIONES	0.00	0.00	0.00	0.00	0.00	0.00
8.5 CONVENIOS	0.00	0.00	0.00	0.00	0.00	0.00
9 DEUDA PÚBLICA	0.00	0.00	0.00	0.00	0.00	0.00
9.1 AMORTIZACIÓN DE LA DEUDA PÚBLICA	0.00	0.00	0.00	0.00	0.00	0.00
9.2 INTERESES DE LA DEUDA PÚBLICA	0.00	0.00	0.00	0.00	0.00	0.00
9.3 COMISIONES DE LA DEUDA PÚBLICA	0.00	0.00	0.00	0.00	0.00	0.00
9.4 GASTOS DE LA DEUDA PÚBLICA	0.00	0.00	0.00	0.00	0.00	0.00
9.5 COSTO POR COBERTURAS	0.00	0.00	0.00	0.00	0.00	0.00
9.6 APOYOS FINANCIEROS	0.00	0.00	0.00	0.00	0.00	0.00
9.9 ADEUDOS DE EJERCICIOS FISCALES ANTERIORES (ADEFAS)	0.00	0.00	0.00	0.00	0.00	0.00
TOTAL DEL GASTO	564,448,000.00	103,131,100.35	667,579,100.35	496,254,628.11	457,171,265.80	171,324,472.24

CONVENCIONES Y PARQUES

ESTADO ANALÍTICO DEL EJERCICIO DEL PRESUPUESTO DE EGRESOS
CLASIFICACIÓN POR OBJETO DEL GASTO (CAPÍTULO Y CONCEPTO)
Del 1 de Enero al 31 de Diciembre de 2023
(Cifras en pesos)

Bajo protesta de decir verdad declaramos que los Estados Financieros y sus notas,
son razonablemente correctos y son responsabilidad del emisor.


RAFAEL PÉREZ XILOTY
DIRECTOR EJECUTIVO


LUIS DÍAZ GONZÁLEZ
DIRECTOR ADMINISTRATIVO

CONVENCIONES Y PARQUES

ESTADO ANALÍTICO DEL EJERCICIO DEL PRESUPUESTO DE EGRESOS
 CLASIFICACIÓN FUNCIONAL (FINALIDAD Y FUNCIÓN)
 Del 1 de Enero al 31 de Diciembre de 2023
 (Cifras en pesos)


Concepto	Egreso Aprobado (1)	Ampliaciones/Reducciones (2)	Egreso Modificado (3=1+2)	Egreso Devengado (4)	Egreso Pagado (5)	Subejercicio (6=3-4)
1 GOBIERNO	0.00	0.00	0.00	0.00	0.00	0.00
1.1 LEGISLACION	0.00	0.00	0.00	0.00	0.00	0.00
1.2 JUSTICIA	0.00	0.00	0.00	0.00	0.00	0.00
1.3 COORDINACION DE LA POLITICA DE GOBIERNO	0.00	0.00	0.00	0.00	0.00	0.00
1.4 RELACIONES EXTERIORES	0.00	0.00	0.00	0.00	0.00	0.00
1.5 ASUNTOS FINANCIEROS Y HACENDARIOS	0.00	0.00	0.00	0.00	0.00	0.00
1.6 SEGURIDAD NACIONAL	0.00	0.00	0.00	0.00	0.00	0.00
1.7 ASUNTOS DE ORDEN PUBLICO Y DE SEGURIDAD INTERIOR	0.00	0.00	0.00	0.00	0.00	0.00
1.8 OTROS SERVICIOS GENERALES	0.00	0.00	0.00	0.00	0.00	0.00
2 DESARROLLO SOCIAL	0.00	0.00	0.00	0.00	0.00	0.00
2.1 PROTECCION AMBIENTAL	0.00	0.00	0.00	0.00	0.00	0.00
2.2 VIVIENDA Y SERVICIOS A LA COMUNIDAD	0.00	0.00	0.00	0.00	0.00	0.00
2.3 SALUD	0.00	0.00	0.00	0.00	0.00	0.00
2.4 RECREACION, CULTURA Y OTRAS MANIFESTACIONES SOCIALES	0.00	0.00	0.00	0.00	0.00	0.00
2.5 EDUCACION	0.00	0.00	0.00	0.00	0.00	0.00
2.6 PROTECCION SOCIAL	0.00	0.00	0.00	0.00	0.00	0.00
2.7 OTROS ASUNTOS SOCIALES	0.00	0.00	0.00	0.00	0.00	0.00
3 DESARROLLO ECONOMICO	564,448,000.00	103,131,100.35	667,579,100.35	496,254,628.11	457,171,265.80	171,324,472.24
3.1 ASUNTOS ECONOMICOS, COMERCIALES Y LABORALES EN GENERAL	0.00	0.00	0.00	0.00	0.00	0.00
3.2 AGROPECUARIA, SILVICULTURA, PESCA Y CAZA	0.00	0.00	0.00	0.00	0.00	0.00
3.3 COMBUSTIBLES Y ENERGIA	0.00	0.00	0.00	0.00	0.00	0.00
3.4 MINERIA, MANUFACTURAS Y CONSTRUCCION	0.00	0.00	0.00	0.00	0.00	0.00
3.5 TRANSPORTE	0.00	0.00	0.00	0.00	0.00	0.00
3.6 COMUNICACIONES	0.00	0.00	0.00	0.00	0.00	0.00
3.7 TURISMO	564,448,000.00	103,131,100.35	667,579,100.35	496,254,628.11	457,171,265.80	171,324,472.24
3.8 CIENCIA, TECNOLOGIA E INNOVACION	0.00	0.00	0.00	0.00	0.00	0.00
3.9 OTRAS INDUSTRIAS Y OTROS ASUNTOS ECONOMICOS	0.00	0.00	0.00	0.00	0.00	0.00
4 OTRAS NO CLASIFICADAS EN FUNCIONES ANTERIORES	0.00	0.00	0.00	0.00	0.00	0.00


CONVENCIONES Y PARQUES

ESTADO ANALÍTICO DEL EJERCICIO DEL PRESUPUESTO DE EGRESOS
 CLASIFICACIÓN FUNCIONAL (FINALIDAD Y FUNCIÓN)
 Del 1 de Enero al 31 de Diciembre de 2023
 (Cifras en pesos)

Concepto	Egreso Aprobado (1)	Ampliaciones/Reducciones (2)	Egreso Modificado (3=1+2)	Egreso Devengado (4)	Egreso Pagado (5)	Subejercicio (6=3-4)
4.1 TRANSACCIONES DE LA DEUDA PÚBLICA / COSTO FINANCIERO DE LA DEUDA	0.00	0.00	0.00	0.00	0.00	0.00
4.2 TRANSFERENCIAS, PARTICIPACIONES Y APORTACIONES ENTRE DIFERENTES NIVELES Y ORDENES DE GOBIERNO	0.00	0.00	0.00	0.00	0.00	0.00
4.3 SANEAMIENTO DEL SISTEMA FINANCIERO	0.00	0.00	0.00	0.00	0.00	0.00
4.4 ADEUDOS DE EJERCICIOS FISCALES ANTERIORES	0.00	0.00	0.00	0.00	0.00	0.00
TOTAL DEL GASTO	564,448,000.00	103,131,100.35	667,579,100.35	496,254,628.11	457,171,265.80	171,324,472.24

Bajo protesta de decir verdad declaramos que los Estados Financieros y sus notas, son razonablemente correctos y son responsabilidad del emisor.


 RARABE PEREZ TILOTL
 DIRECTOR EJECUTIVO


 LUIS DIAZ GONZALEZ
 DIRECTOR ADMINISTRATIVO

CONVENCIONES Y PARQUES


ENDEUDAMIENTO NETO

Del 1 de Enero al 31 de Diciembre de 2023
(Cifras en pesos)

Identificación de Crédito o Instrumento	Contratación/Coloc A	Amortización B	Endeudamiento Neto C = A - B
Créditos Bancarios			
Total Créditos Bancarios	0.00	0.00	0.00
Otros Instrumentos de Deuda			
Total Otros Instrumentos de Deuda	0.00	0.00	0.00
TOTAL	0.00	0.00	0.00

Bajo protesta de decir verdad declaramos que los Estados Financieros y sus notas,
son razonablemente correctos y son responsabilidad del emisor.


RAFAEL PÉREZ YLLOTL
DIRECTOR EJECUTIVO


LUIS DÍAZ GONZÁLEZ
DIRECTOR ADMINISTRATIVO


CONVENCIONES Y PARQUES

INTERESES DE LA DEUDA
Del 1 de Enero al 31 de Diciembre de 2023
(Cifras en pesos)

Identificación de Crédito o Instrumento	Devengado	Pagado
Créditos Bancarios		
Total de Intereses de Créditos Bancarios	0.00	0.00
Otros Instrumentos de Deuda		
Total de Intereses de Otros Instrumentos de Deuda	0.00	0.00
TOTAL	0.00	0.00

Bajo protesta de decir verdad declaramos que los Estados Financieros y sus notas,
son razonablemente correctos y son responsabilidad del emisor.


RAFAEL PÉREZ XILOTL
DIRECTOR EJECUTIVO


LUIS PÍAZ GONZÁLEZ
DIRECTOR ADMINISTRATIVO

CONVENCIONES Y PARQUES

FLUJO DE FONDOS
Del 1 de Enero al 31 de Diciembre de 2023
(Cifras en pesos)

R/C	Rubro/Capítulo	Estimado/ Aprobado	Ampliaciones/ Reducciones	Modificado	Devengado	Recaudado/ Pagado	Cx/C CxP
	RUBROS DE INGRESO	564,448,000.00	103,131,100.35	667,579,100.35	667,579,100.35	563,235,019.31	104,344,081.04
1	IMPUESTOS	0.00	0.00	0.00	0.00	0.00	0.00
2	CUOTAS Y APORTACIONES DE SEGURIDAD SOCIAL	0.00	0.00	0.00	0.00	0.00	0.00
3	CONTRIBUCIONES DE MEJORAS	0.00	0.00	0.00	0.00	0.00	0.00
4	DERECHOS	0.00	0.00	0.00	0.00	0.00	0.00
5	PRODUCTOS	850,000.00	10,162,776.96	11,012,776.96	11,012,776.96	11,012,776.96	0.00
6	APROVECHAMIENTOS	0.00	0.00	0.00	0.00	0.00	0.00
7	INGRESOS POR VENTAS DE BIENES, PRESTACIÓN DE SERVICIOS Y OTROS INGRESOS	343,598,000.00	-125,830,048.23	217,767,951.77	217,767,951.77	215,780,016.95	1,987,934.82
8	PARTICIPACIONES, APORTACIONES, CONVENIOS, INCENTIVOS DERIV. DE LA COLAB. FISCAL Y FONDOS DIST. DE APORT	0.00	0.00	0.00	0.00	0.00	0.00
9	TRANSFERENCIAS, ASIGNACIONES, SUBSIDIOS Y SUBVENCIONES, Y PENSIONES Y JUBILACIONES	220,000,000.00	218,798,371.62	438,798,371.62	438,798,371.62	336,442,225.40	102,356,146.22
0	INGRESOS DERIVADOS DE FINANCIAMIENTOS	0.00	0.00	0.00	0.00	0.00	0.00
	CAPÍTULOS DE GASTO	564,448,000.00	103,131,100.35	667,579,100.35	496,254,628.11	457,171,265.80	39,083,362.31
1	SERVICIOS PERSONALES	190,400,000.00	0.00	190,400,000.00	112,183,901.33	111,897,157.70	286,743.63
2	MATERIALES Y SUMINISTROS	45,983,000.00	0.00	45,983,000.00	33,387,552.00	24,826,806.26	8,560,745.74
3	SERVICIOS GENERALES	320,958,000.00	103,131,100.35	424,089,100.35	344,826,960.74	315,912,020.70	28,914,940.04
4	TRANSFERENCIAS, ASIGNACIONES, SUBSIDIOS Y OTRAS AYUDAS	0.00	0.00	0.00	0.00	0.00	0.00
5	BIENES MUEBLES, INMUEBLES E INTANGIBLES	7,107,000.00	0.00	7,107,000.00	5,856,214.04	4,535,281.14	1,320,932.90
6	INVERSIÓN PÚBLICA	0.00	0.00	0.00	0.00	0.00	0.00
7	INVERSIONES FINANCIERAS Y OTRAS PROVISIONES	0.00	0.00	0.00	0.00	0.00	0.00
8	PARTICIPACIONES Y APORTACIONES	0.00	0.00	0.00	0.00	0.00	0.00
9	DEUDA PÚBLICA	0.00	0.00	0.00	0.00	0.00	0.00
	SUPERÁVIT/DÉFICIT	0.00	0.00	0.00	171,324,472.24	106,063,753.51	65,260,718.73

CONVENCIONES Y PARQUES

FLUJO DE FONDOS
Del 1 de Enero al 31 de Diciembre de 2023
(Cifras en pesos)

CFE	Ingresos por Fuente de Financiamiento	Estimado	Ampliaciones/ Reducciones		Modificado	Devengado	Recaudado	CxC
			Ampliaciones	Reducciones				
	NO ETIQUETADO	564,448,000.00	103,131,100.35		667,579,100.35	667,579,100.35	563,235,019.31	104,344,081.04
1	RECURSOS FISCALES	220,000,000.00	191,150,699.01		411,150,699.01	411,150,699.01	308,794,552.79	102,356,146.22
2	FINANCIAMIENTOS INTERNOS	0.00	0.00		0.00	0.00	0.00	0.00
3	FINANCIAMIENTOS EXTERNOS	0.00	0.00		0.00	0.00	0.00	0.00
4	INGRESOS PROPIOS	344,448,000.00	-117,735,624.66		226,712,375.34	226,712,375.34	224,724,440.52	1,987,934.82
5	RECURSOS FEDERALES	0.00	29,716,026.00		29,716,026.00	29,716,026.00	29,716,026.00	0.00
6	RECURSOS ESTATALES	0.00	0.00		0.00	0.00	0.00	0.00
7	OTROS RECURSOS	0.00	0.00		0.00	0.00	0.00	0.00
	ETIQUETADO	0.00	0.00		0.00	0.00	0.00	0.00
5	RECURSOS FEDERALES	0.00	0.00		0.00	0.00	0.00	0.00
6	RECURSOS ESTATALES	0.00	0.00		0.00	0.00	0.00	0.00
7	OTROS RECURSOS	0.00	0.00		0.00	0.00	0.00	0.00
	TOTAL INGRESOS	564,448,000.00	103,131,100.35		667,579,100.35	667,579,100.35	563,235,019.31	104,344,081.04
CFE	Egresos por Fuente de Financiamiento	Aprobado	Ampliaciones/ Reducciones		Modificado	Devengado	Pagado	CxC
			Ampliaciones	Reducciones				
	NO ETIQUETADO	564,448,000.00	103,131,100.35		667,579,100.35	667,579,100.35	563,235,019.31	104,344,081.04
1	RECURSOS FISCALES	220,000,000.00	32,736,433.91		252,736,433.91	252,736,433.91	224,108,678.97	28,627,754.94
2	FINANCIAMIENTOS INTERNOS	0.00	0.00		0.00	0.00	0.00	0.00
3	FINANCIAMIENTOS EXTERNOS	0.00	0.00		0.00	0.00	0.00	0.00
4	INGRESOS PROPIOS	344,448,000.00	40,678,640.44		385,126,640.44	214,429,894.24	206,729,933.36	7,699,960.88
5	RECURSOS FEDERALES	0.00	29,716,026.00		29,716,026.00	29,088,299.96	26,332,653.47	2,755,646.49
6	RECURSOS ESTATALES	0.00	0.00		0.00	0.00	0.00	0.00
7	OTROS RECURSOS	0.00	0.00		0.00	0.00	0.00	0.00
	ETIQUETADO	0.00	0.00		0.00	0.00	0.00	0.00
5	RECURSOS FEDERALES	0.00	0.00		0.00	0.00	0.00	0.00
6	RECURSOS ESTATALES	0.00	0.00		0.00	0.00	0.00	0.00
7	OTROS RECURSOS	0.00	0.00		0.00	0.00	0.00	0.00
	TOTAL EGRESOS	564,448,000.00	103,131,100.35		667,579,100.35	496,254,628.11	457,171,265.80	39,083,362.31

CONVENCIONES Y PARQUES

FLUJO DE FONDOS
Del 1 de Enero al 31 de Diciembre de 2023
(Cifras en pesos)

	Estimado/ Aprobado	Ampliaciones/ Reducciones	Modificado	Devengado	Recaudado/ Pagado	CxC/ CxP
CFE Ingresos menos Egresos por Fuente de Financiamiento						
NO ETIQUETADO	0.00	0.00	0.00	171,324,472.24	106,063,753.51	65,260,718.73
1 RECURSOS FISCALES	0.00	158,414,265.10	158,414,265.10	158,414,265.10	84,685,873.82	73,728,391.28
2 FINANCIAMIENTOS INTERNOS	0.00	0.00	0.00	0.00	0.00	0.00
3 FINANCIAMIENTOS EXTERNOS	0.00	0.00	0.00	0.00	0.00	0.00
4 INGRESOS PROPIOS	0.00	-158,414,265.10	-158,414,265.10	12,282,481.10	17,994,507.16	-5,712,026.06
5 RECURSOS FEDERALES	0.00	0.00	0.00	627,726.04	3,383,372.53	-2,755,646.49
6 RECURSOS ESTATALES	0.00	0.00	0.00	0.00	0.00	0.00
7 OTROS RECURSOS	0.00	0.00	0.00	0.00	0.00	0.00
ETIQUETADO	0.00	0.00	0.00	0.00	0.00	0.00
5 RECURSOS FEDERALES	0.00	0.00	0.00	0.00	0.00	0.00
6 RECURSOS ESTATALES	0.00	0.00	0.00	0.00	0.00	0.00
7 OTROS RECURSOS	0.00	0.00	0.00	0.00	0.00	0.00
SUPERAVIT/DÉFICIT	0.00	0.00	0.00	171,324,472.24	106,063,753.51	65,260,718.73

CONVENCIONES Y PARQUES

FLUJO DE FONDOS
Del 1 de Enero al 31 de Diciembre de 2023
(Cifras en pesos)


R/C	Rubro/Capítulo	DERIVADO POR FUENTE DE FINANCIAMIENTO											Total				
		11	12	13	14	15	16	17	18	19	20	21					
	RUBRO DE INGRESO	411,150,699.01	0.00	0.00	226,712,375.34	29,716,026.00	0.00	0.00	0.00	0.00	0.00	0.00	0.00	0.00	0.00	0.00	667,879,100.35
1	IMPUESTOS	0.00	0.00	0.00	0.00	0.00	0.00	0.00	0.00	0.00	0.00	0.00	0.00	0.00	0.00	0.00	0.00
2	COTAS Y APORTACIONES DE SEGURIDAD SOCIAL	0.00	0.00	0.00	0.00	0.00	0.00	0.00	0.00	0.00	0.00	0.00	0.00	0.00	0.00	0.00	0.00
3	CONTRIBUCIONES DE MEJORA	0.00	0.00	0.00	0.00	0.00	0.00	0.00	0.00	0.00	0.00	0.00	0.00	0.00	0.00	0.00	0.00
4	DEBEROS	0.00	0.00	0.00	0.00	0.00	0.00	0.00	0.00	0.00	0.00	0.00	0.00	0.00	0.00	0.00	0.00
5	PRODUCTOS	2,061,723.40	0.00	0.00	6,944,423.37	6,629.39	0.00	0.00	0.00	0.00	0.00	0.00	0.00	0.00	0.00	0.00	11,012,776.96
6	APORTE/COMENTARIOS	0.00	0.00	0.00	0.00	0.00	0.00	0.00	0.00	0.00	0.00	0.00	0.00	0.00	0.00	0.00	0.00
7	INGRESOS POR VENTAS DE BIENES, PRESTACIÓN DE SERVICIOS Y OTROS INGRESOS	0.00	0.00	0.00	217,767,951.77	0.00	0.00	0.00	0.00	0.00	0.00	0.00	0.00	0.00	0.00	0.00	217,767,951.77
8	PARTICIPACIONES, APORTACIONES, CONTRIBUCIONES, INCENTIVOS DENTRO DE LA COLAB. FISCAL Y FONDOS DIST. DE APOYO	0.00	0.00	0.00	0.00	0.00	0.00	0.00	0.00	0.00	0.00	0.00	0.00	0.00	0.00	0.00	0.00
9	TRANSFERENCIAS, ASIGNACIONES, SUBSIDIOS Y SUBVENCIONES, Y PENSIONES Y JUBILACIONES	409,086,975.61	0.00	0.00	29,709,396.01	0.00	0.00	0.00	0.00	0.00	0.00	0.00	0.00	0.00	0.00	0.00	438,796,371.62
0	INGRESOS DERIVADOS DE FINANCIAMIENTOS	0.00	0.00	0.00	0.00	0.00	0.00	0.00	0.00	0.00	0.00	0.00	0.00	0.00	0.00	0.00	0.00
	CAPÍTULOS DE GASTO	252,756,433.91	0.00	0.00	214,429,894.24	29,089,299.96	0.00	0.00	0.00	0.00	0.00	0.00	0.00	0.00	0.00	0.00	486,254,628.11
1	SERVICIOS PERSONALES	32,376,712.32	0.00	0.00	69,344,451.56	11,062,737.45	0.00	0.00	0.00	0.00	0.00	0.00	0.00	0.00	0.00	0.00	112,183,901.33
2	MATERIALES Y SUMINISTROS	16,399,256.19	0.00	0.00	16,268,866.44	725,429.37	0.00	0.00	0.00	0.00	0.00	0.00	0.00	0.00	0.00	0.00	33,397,552.00
3	SERVICIOS GENERALES	198,852,130.75	0.00	0.00	129,032,071.85	16,942,758.14	0.00	0.00	0.00	0.00	0.00	0.00	0.00	0.00	0.00	0.00	344,826,960.74
4	TRANSFERENCIAS, ASIGNACIONES, SUBSIDIOS Y OTROS AUXILIOS	0.00	0.00	0.00	0.00	0.00	0.00	0.00	0.00	0.00	0.00	0.00	0.00	0.00	0.00	0.00	0.00
5	BIENES MUEBLES, INMUEBLES E INTANGIBLES	4,814,334.63	0.00	0.00	384,504.39	337,375.00	0.00	0.00	0.00	0.00	0.00	0.00	0.00	0.00	0.00	0.00	5,486,214.04
6	INVERSIÓN PÚBLICA	0.00	0.00	0.00	0.00	0.00	0.00	0.00	0.00	0.00	0.00	0.00	0.00	0.00	0.00	0.00	0.00
7	INVERSIONES FINANCIERAS Y OTRAS PROVISIONES	0.00	0.00	0.00	0.00	0.00	0.00	0.00	0.00	0.00	0.00	0.00	0.00	0.00	0.00	0.00	0.00
8	PARTICIPACIONES Y APORTACIONES	0.00	0.00	0.00	0.00	0.00	0.00	0.00	0.00	0.00	0.00	0.00	0.00	0.00	0.00	0.00	0.00
9	DEUDA PÚBLICA	0.00	0.00	0.00	0.00	0.00	0.00	0.00	0.00	0.00	0.00	0.00	0.00	0.00	0.00	0.00	0.00
	SUPERAVIT/DÉFICIT	159,414,265.10	0.00	0.00	12,282,481.10	627,726.04	0.00	0.00	0.00	0.00	0.00	0.00	0.00	0.00	0.00	0.00	171,324,472.24

CONVENCIONES Y PARQUES

FLUJO DE FONDOS

Del 1 de Enero al 31 de Diciembre de 2023
(Cifras en pesos)

Bajo protesta de decir verdad declaramos que los Estados Financieros y sus notas,
son razonablemente correctos y son responsabilidad del emisor.



RAFAEL SERRANO
DIRECTOR EJECUTIVO



LUIS DIAZ GONZALEZ
DIRECTOR ADMINISTRATIVO

CONVENIONES Y PARQUES

GASTO POR CATEGORÍA PROGRAMÁTICA
Del 1 de Enero al 31 de Diciembre de 2023
(Cifras en pesos)


Concepto	Egreso Aprobado (1)	Ampliaciones/Reducciones (2)	Egreso Modificado (3=1+2)	Egreso Devengado (4)	Egreso Pagado (5)	Subejercicio (6=3-4)
Programas	564,448,000.00	103,131,100.35	667,579,100.35	496,254,628.11	457,171,265.80	171,324,472.24
Subsidios: Sector Social y Privado o Entidades Federativas y Municipios						
S Sujetos a Reglas de Operación	0.00	0.00	0.00	0.00	0.00	0.00
U Otros Subsidios	0.00	0.00	0.00	0.00	0.00	0.00
Desempeño de las Funciones	564,448,000.00	103,131,100.35	667,579,100.35	496,254,628.11	457,171,265.80	171,324,472.24
E Prestación de Servicios Públicos	0.00	0.00	0.00	0.00	0.00	0.00
B Provisión de Bienes Públicos	0.00	0.00	0.00	0.00	0.00	0.00
P Planeación, seguimiento y evaluación de políticas públicas	0.00	0.00	0.00	0.00	0.00	0.00
F Promoción y fomento	564,448,000.00	103,131,100.35	667,579,100.35	496,254,628.11	457,171,265.80	171,324,472.24
G Regulación y supervisión	0.00	0.00	0.00	0.00	0.00	0.00
A Funciones de las Fuerzas Armadas (Únicamente Gobierno Federal)	0.00	0.00	0.00	0.00	0.00	0.00
R Específicos	0.00	0.00	0.00	0.00	0.00	0.00
K Proyectos de Inversión	0.00	0.00	0.00	0.00	0.00	0.00
Administrativos y de Apoyo	0.00	0.00	0.00	0.00	0.00	0.00
M Apoyo al proceso presupuestario y para mejorar la eficiencia institucional	0.00	0.00	0.00	0.00	0.00	0.00
O Apoyo a la función pública y al mejoramiento de la gestión	0.00	0.00	0.00	0.00	0.00	0.00
W Operaciones ajenas	0.00	0.00	0.00	0.00	0.00	0.00
L Compromisos						
Obligaciones de cumplimiento de resolución jurisdiccional	0.00	0.00	0.00	0.00	0.00	0.00
N Desastres Naturales	0.00	0.00	0.00	0.00	0.00	0.00
Obligaciones						
J Pensiones y jubilaciones	0.00	0.00	0.00	0.00	0.00	0.00
T Aportaciones a la seguridad social	0.00	0.00	0.00	0.00	0.00	0.00
Y Aportaciones a fondos de estabilización	0.00	0.00	0.00	0.00	0.00	0.00
Z Aportaciones a fondos de inversión y reestructura de pensiones	0.00	0.00	0.00	0.00	0.00	0.00
Programas de Gasto Federalizado (Gobierno Federal)	0.00	0.00	0.00	0.00	0.00	0.00
I Gasto Federalizado						
C Participaciones a entidades federativas y municipios	0.00	0.00	0.00	0.00	0.00	0.00
D Costo financiero, deuda o apoyos a deudores y ahorradores de la banca	0.00	0.00	0.00	0.00	0.00	0.00


CONVENCIONES Y PARQUES

GASTO POR CATEGORÍA PROGRAMÁTICA
Del 1 de Enero al 31 de Diciembre de 2023
(Cifras en pesos)

Concepto	Egreso Aprobado (1)	Ampliaciones/Reducciones (2)	Egreso Modificado (3=1+2)	Egreso Devengado (4)	Egreso Pagado (5)	Subejercicio (6=3-4)
H Adeudos de ejercicios fiscales anteriores	0.00	0.00	0.00	0.00	0.00	0.00
TOTAL DEL GASTO	564,448,000.00	103,131,100.35	667,579,100.35	496,254,628.11	457,171,265.80	171,324,472.24

Bajo protesta de decir verdad declaramos que los Estados Financieros y sus notas, son razonablemente correctos y son responsabilidad del emisor.




 RAFAEL PÉREZ XILÓTL
 DIRECTOR EJECUTIVO


 LOUIS DÍAZ GONZÁLEZ
 DIRECTOR ADMINISTRATIVO

CONVENCIONES Y PARQUES

PROGRAMAS Y PROYECTOS DE INVERSIÓN

Al 31 de Diciembre de 2023

Actividad	Unidad de medida	Meta programada	Meta real	% avance
Bajo protesta de decir verdad declaramos que los Estados Financieros y sus notas, son razonablemente correctos y son responsabilidad del emisor.				
				
RAFAEL PÉREZ PLOTL DIRECTOR EJECUTIVO				
				
LUIS DÍAZ GONZÁLEZ DIRECTOR ADMINISTRATIVO				

CONVENCIONES Y PARQUES

INDICADORES DE RESULTADOS 2023

PROGRAMA PRESUPUESTARIO: F006 - PROMOCIÓN Y APOYO AL DESARROLLO DEL TURISMO DE REUNIONES

FIN

FIN Contribuir a incrementar la afluencia de visitantes al estado de Puebla, mediante el impulso de mejores servicios en los recintos destinados para la realización de eventos para el sector turismo de reuniones.

Nombre del indicador: Afluencia de visitantes en el Estado de Puebla

Dimensión a medir: Eficacia

Tipo de indicador: Estratégico

Método de cálculo: Dato Absoluto

Frecuencia de medición: Anual

No. DE VARIABLE	NOMBRE DE LA VARIABLE	PROGRAMADO				TOTAL	REALIZADO				TOTAL
		TRIMESTRE 1	TRIMESTRE 2	TRIMESTRE 3	TRIMESTRE 4		TRIMESTRE 1	TRIMESTRE 2	TRIMESTRE 3	TRIMESTRE 4	
1	Total de visitantes en el estado de Puebla en el año 2023.	-	-	-	11,211,545	11,211,545	-	-	-	16,286,148	16,286,148

Nota: De acuerdo con el Sistema Nacional de Información Estadística del Sector Turismo de México (DATATUR), en el estado de Puebla se logró un crecimiento de 45% en la afluencia de visitantes, en relación con el año anterior, al registrarse una afluencia de 16 millones 286 mil 148 visitantes en el 2023. Convenciones y Parques contribuye a este indicador con el número de visitantes destinados al sector turismo de reuniones mismos que contratan los recintos y parques del organismo para estos fines.

- **Análisis del cumplimiento del indicador.**

Se superó la meta anual en más del 45%, lo anterior derivado del desarrollo de productos turísticos regionales como rutas agroturísticas y la eficiente operación de módulos de información estatales, apoyo a la realización de eventos turísticos nacionales e internacionales con los pueblos mágicos, incrementar el número de pueblos mágicos en el estado y realizar diagnósticos de viabilidad de proyectos turísticos de los municipios con vocación turística; lo cual contribuyó a aumentar la afluencia de visitantes a los diferentes destinos turísticos del estado.

CONVENCIONES Y PARQUES

PROPOSITO

PROPOSITO
 Los visitantes del sector turismo de reuniones en el estado de Puebla, se benefician al contar con espacios de primer nivel destinados a este segmento, con un enfoque sustentable y de responsabilidad social, generando una derrama económica positiva para los habitantes del estado.

Nombre del indicador:	Porcentaje de visitantes del sector de Turismo de Reuniones
Dimensión a medir:	Eficacia
Tipo de indicador:	Estratégico
Método de cálculo:	Porcentaje $(V1/V2) * 100$
Frecuencia de medición:	Anual

NO. DE VARIABLE	NOMBRE DE LA VARIABLE	PROGRAMADO				REALIZADO									
		TRIMESTRE 1	TRIMESTRE 2	TRIMESTRE 3	TRIMESTRE 4	TOTAL	TRIMESTRE 1	TRIMESTRE 2	TRIMESTRE 3	TRIMESTRE 4	TOTAL				
1	Número de visitantes de turismo de reuniones que acuden a los recintos.	-	-	-	2,284,434	2,284,658	-	-	-	2,234,434	2,234,434	-	-	-	2,234,434
2	Total de visitantes de turismo de reuniones que se estima visitaran los recintos en el año.	-	-	-	3,735,775	3,735,775	-	-	-	3,735,775	3,735,775	-	-	-	3,735,775
CUMPLIMIENTO PORCENTUAL					61.16%	61.16%				59.81%	59.81%				59.81%

Nota: No se alcanzó la meta programada, sin embargo, debido a la difusión del organismo y a la demanda en el sector del turismo de reuniones se superó lo establecido en afluencia de visitantes del año inmediato anterior (2022).

CONVENCIONES Y PARQUES

COMPONENTE 1

Nombre del Indicador: Porcentaje de eventos del sector turismo de reuniones realizados.

Componente 1: Eventos correspondientes al sector turismo de reuniones realizados.

Dimensión a medir: Eficiencia

Tipo de indicador: Gestión

Método de cálculo: $\text{Porcentaje (V1/V2)*100}$

Frecuencia de medición: Semestral

No. DE VARIABLE	NOMBRE DE LA VARIABLE	PROGRAMADO				REALIZADO					
		TRIMESTRE 1	TRIMESTRE 2	TRIMESTRE 3	TRIMESTRE 4	TOTAL	TRIMESTRE 1	TRIMESTRE 2	TRIMESTRE 3	TRIMESTRE 4	TOTAL
1	Número de eventos programados a realizar en el año 2023.	-	-	-	300	300	-	-	-	684	686
2	Total de eventos proyectados en el año 2023	-	-	-	1145	1145	-	-	-	1145	1145
CUMPLIMIENTO PORCENTUAL					59.91%	59.91%				59.73%	59.73%

Nota: Se llevaron a cabo eventos en los diferentes recintos a cargo del Organismo, generando un acumulado de 684 eventos durante el periodo de enero a diciembre de 2023, que comparado con el año 2022, tuvo un crecimiento, lo que implica que el Organismo ha tenido una recuperación de eventos que en años anteriores se habían perdido (debido a la Pandemia por Covid-19); este incremento se debió a la implementación de nuevas estrategias de ventas, así como a la búsqueda y obtención de eventos estacionales, lo que permitió cambiar el rumbo en el último trimestre del año 2023.

CONVENCIONES Y PARQUES

COMPONENTE 2

Nombre del Indicador:	Porcentaje de certificaciones en calidad y sustentabilidad obtenidas.
Componente 2:	Certificaciones en temas de calidad y/o sustentabilidad ambiental obtenidas.
Dimensión a medir:	Eficiencia
Tipo de indicador:	Gestión
Método de cálculo:	Porcentaje (V1/V2)*100
Frecuencia de medición:	Semestral

NO. DE VARIABLE	NOMBRE DE LA VARIABLE	PROGRAMADO				REALIZADO										
		TRIMESTRE 1	TRIMESTRE 2	TRIMESTRE 3	TRIMESTRE 4	TOTAL	TRIMESTRE 1	TRIMESTRE 2	TRIMESTRE 3	TRIMESTRE 4	TOTAL					
1	Número de certificaciones obtenidas en el periodo 2023 en temas de calidad y/o sustentabilidad ambiental.	-	1	-	1	2	-	-	-	-	2	-	-	-	1	2
2	Total de certificaciones programadas en el periodo 2023 en temas de calidad y/o sustentabilidad ambiental.	-	2	-	2	2	-	-	-	-	2	-	-	-	2	2
CUMPLIMIENTO PORCENTUAL			50%		50%	100%					100%				100%	100%

Nota: Se cumplieron con las metas programadas durante el primer y segundo trimestre del ejercicio fiscal 2023, las acciones que se realizaron en los parques y recintos como son los procesos de enseñanza y aprendizaje sobre temas inherentes a la operación, manejo y vinculación de estos espacios beneficiando así al público que visita estos lugares ayudan a obtener y mantener las certificaciones.

CONVENCIONES Y PARQUES

COMPONENTE 3

Nombre del Indicador:	Porcentaje de capacitaciones en temas de desarrollo sostenible en el Organismo.
Componente 1	Capacitaciones al personal en temas de desarrollo sostenible realizadas
Dimensión a medir:	Eficiencia
Tipo de indicador:	Gestión
Método de cálculo:	Porcentaje $(V1/V2)*100$
Frecuencia de medición	Trimestral


No. DE VARIABLE	NOMBRE DE LA VARIABLE	PROGRAMADO				REALIZADO					
		TRIMESTRE 1	TRIMESTRE 2	TRIMESTRE 3	TRIMESTRE 4	TOTAL	TRIMESTRE 1	TRIMESTRE 2	TRIMESTRE 3	TRIMESTRE 4	TOTAL
1	Número de capacitaciones en temas de desarrollo sostenible realizadas durante el año	20	20	20	20	80	20	20	20	18	78
2	Total de capacitaciones en temas de desarrollo sostenible programadas durante el año	80	80	80	80	80	80	80	80	80	80
CUMPLIMIENTO PORCENTUAL		25 %	25 %	25 %	25 %	100%	25%	25%	25%	22.5%	97.5%

Nota: Derivado de las cargas de trabajo del personal del organismo de Convenciones y Parques en el incremento de los eventos que se realizaron hacia el último trimestre del presente año, no fue posible que el personal acudiera a todas las capacitaciones programada afectado a que no se cumpliera con la meta establecida.

FIRMA

Luis Diaz González

Director Administrativo del Organismo Público Descentralizado denominado Convenciones y Parques.

FIRMA

Rafael Pérez Xilotti

Director Ejecutivo del Organismo Público Descentralizado denominado Convenciones y Parques.

CONVENCIONES Y PARQUES

CONCILIACIÓN

Correspondiente Del 1 de Enero al 31 de Diciembre de 2023
(Cifras en pesos)

CONCILIACIÓN ENTRE LOS INGRESOS PRESUPUESTARIOS Y CONTABLES:

	1. Total de Ingresos Presupuestarios	667,579,100.35
	2. Más ingresos contables no presupuestarios	937,911.85
2.1	INGRESOS FINANCIEROS	0.00
2.2	INCREMENTO POR VARIACIÓN DE INVENTARIOS	0.00
2.3	DISMINUCIÓN DEL EXCESO DE ESTIMACIONES POR PÉRDIDA O DETERIORO U OBSOLESCENCIA	0.00
2.4	DISMINUCIÓN DEL EXCESO DE PROVISIONES	0.00
2.5	OTROS INGRESOS Y BENEFICIOS VARIOS	937,911.85
2.6	OTROS INGRESOS CONTABLES NO PRESUPUESTARIOS	0.00
	3. Menos ingresos presupuestarios no contables	0.00
3.1	APROVECHAMIENTOS PATRIMONIALES	0.00
3.2	INGRESOS DERIVADOS DE FINANCIAMIENTOS	0.00
3.3	OTROS INGRESOS PRESUPUESTARIOS NO CONTABLES	0.00
	4. Total de Ingresos Contables (4 = 1 + 2 - 3)	668,517,012.20

CONVENCIONES Y PARQUES

CONCILIACIÓN

Correspondiente Del 1 de Enero al 31 de Diciembre de 2023
(Cifras en pesos)

CONCILIACIÓN ENTRE LOS EGRESOS PRESUPUESTARIOS Y LOS GASTOS CONTABLES:


	1. Total de egresos presupuestarios	496,254,628.11
	2. Menos egresos presupuestarios no contables	5,856,214.04
2.1	MATERIAS PRIMAS Y MATERIALES DE PRODUCCIÓN Y COMERCIALIZACIÓN	0.00
2.2	MATERIALES Y SUMINISTROS	0.00
2.3	MOBILIARIO Y EQUIPO DE ADMINISTRACIÓN	72,117.02
2.4	MOBILIARIO Y EQUIPO EDUCACIONAL Y RECREATIVO	90,517.20
2.5	EQUIPO E INSTRUMENTAL MÉDICO Y DE LABORATORIO	0.00
2.6	VEHÍCULOS Y EQUIPO DE TRANSPORTE	1,232,202.58
2.7	EQUIPO DE DEFENSA Y SEGURIDAD	0.00
2.8	MAQUINARIA, OTROS EQUIPOS Y HERRAMIENTAS	4,461,377.24
2.9	ACTIVOS BIOLÓGICOS	0.00
2.10	BIENES INMUEBLES	0.00
2.11	ACTIVOS INTANGIBLES	0.00
2.12	OBRA PÚBLICA EN BIENES DE DOMINIO PÚBLICO	0.00
2.13	OBRA PÚBLICA	0.00
2.14	ACCIONES Y PARTICIPACIONES DE CAPITAL	0.00
2.15	COMPRA DE TÍTULOS Y VALORES	0.00
2.16	CONCESIÓN DE PRÉSTAMOS	0.00
2.17	INVERSIONES EN FIDEICOMISOS, MANDATOS Y OTROS ANÁLOGOS	0.00
2.18	PROVISIONES PARA CONTINGENCIAS Y OTRAS EROGACIONES ESPECIALES	0.00
2.19	AMORTIZACIÓN DE LA DEUDA PÚBLICA	0.00
2.20	ADEUDOS DE EJERCICIOS FISCALES ANTERIORES (ADEFAS)	0.00
2.21	OTROS EGRESOS PRESUPUESTARIOS NO CONTABLES	0.00
	3. Más gastos contables no presupuestarios	5,256,470.67
3.1	ESTIMACIONES, DEPRECIACIONES, DETERIOROS, OBSOLESCENCIAS Y AMORTIZACIONES	5,253,989.03
3.2	PROVISIONES	0.00
3.3	DISMINUCIONES DE INVENTARIOS	0.00
3.4	OTROS GASTOS	2,481.64
3.5	INVERSIÓN PÚBLICA	0.00
3.6	MATERIALES Y SUMINISTROS	0.00
3.7	OTROS GASTOS CONTABLES NO PRESUPUESTARIOS	0.00
	4. Total de Gastos Contables (4 = 1 - 2 + 3)	495,654,884.74

Bajo protesta de decir verdad declaramos que los Estados Financieros y sus notas, son razonablemente correctos y son responsabilidad del emisor.

CONVENCIONES Y PARQUES

CONCILIACIÓN

Correspondiente Del 1 de Enero al 31 de Diciembre de 2023
(Cifras en pesos)



RAFAEL PÉREZ XILOTL
DIRECTOR EJECUTIVO



LUIS DÍAZ GONZÁLEZ
DIRECTOR ADMINISTRATIVO

CONVENCIONES Y PARQUES

ESTADO ANALÍTICO DE INGRESOS EN CLASIFICACIÓN ECONÓMICA
Del 1 de Enero al 31 de Diciembre de 2023
(Cifras en pesos)


Rubro de Ingresos*	Ingreso Estimado (1)	Ampliaciones/Reducciones (2)	Ingreso Modificado (3=1+2)	Ingreso Devengado (4)	Ingreso Recaudado (5)	Diferencia (6=5-1)
1 INGRESOS	564,448,000.00	103,131,100.35	667,579,100.35	667,579,100.35	563,235,019.31	-1,212,980.69
1.1 INGRESOS CORRIENTES	564,448,000.00	103,131,100.35	667,579,100.35	667,579,100.35	563,235,019.31	-1,212,980.69
1.1.1 IMPUESTOS	0.00	0.00	0.00	0.00	0.00	0.00
1.1.2 CONTRIBUCIONES A LA SEGURIDAD SOCIAL	0.00	0.00	0.00	0.00	0.00	0.00
1.1.3 CONTRIBUCIONES DE MEJORAS	0.00	0.00	0.00	0.00	0.00	0.00
1.1.4 DERECHOS, PRODUCTOS Y APROVECHAMIENTOS CORRIENTES	850,000.00	10,162,776.96	11,012,776.96	11,012,776.96	11,012,776.96	10,162,776.96
1.1.5 RENTAS DE LA PROPIEDAD	0.00	0.00	0.00	0.00	0.00	0.00
1.1.6 VENTA DE BIENES Y SERVICIOS DE ENTIDADES DEL GOBIERNO GENERAL	343,598,000.00	-125,830,048.23	217,767,951.77	217,767,951.77	215,780,016.95	-127,817,983.05
1.1.7 SUBSIDIOS Y SUBVENCIONES RECIBIDOS POR ENTIDADES EMPRESARIALES PÚBLICAS	0.00	0.00	0.00	0.00	0.00	0.00
1.1.8 TRANSFERENCIAS, ASIGNACIONES Y DONATIVOS CORRIENTES RECIBIDOS	220,000,000.00	218,798,371.62	438,798,371.62	438,798,371.62	336,442,225.40	116,442,225.40
1.1.9 PARTICIPACIONES	0.00	0.00	0.00	0.00	0.00	0.00
1.2 INGRESOS DE CAPITAL	0.00	0.00	0.00	0.00	0.00	0.00
1.2.1 VENTA (DISPOSICIÓN) DE ACTIVOS	0.00	0.00	0.00	0.00	0.00	0.00


CONVENCIONES Y PARQUES

ESTADO ANALÍTICO DE INGRESOS EN CLASIFICACIÓN ECONÓMICA
Del 1 de Enero al 31 de Diciembre de 2023
(Cifras en pesos)

Rubro de Ingresos	Ingreso Estimado (1)	Ampliaciones/Reducciones (2)	Ingreso Modificado (3=1+2)	Ingreso Devengado (4)	Ingreso Recaudado (5)	Diferencia (6=5-1)
3 FINANCIAMIENTO	0.00	0.00	0.00	0.00	0.00	0.00
3.1 FUENTES FINANCIERAS	0.00	0.00	0.00	0.00	0.00	0.00
3.1.1 DISMINUCIÓN DE ACTIVOS FINANCIEROS	0.00	0.00	0.00	0.00	0.00	0.00
3.1.2 INCREMENTO DE PASIVOS	0.00	0.00	0.00	0.00	0.00	0.00
TOTAL	564,448,000.00	103,131,100.35	667,579,100.35	667,579,100.35	563,235,019.31	Ingresos Excedentes 0.00

Bajo protesta de decir verdad declaramos que los Estados Financieros y sus notas, son razonablemente correctos y son responsabilidad del emisor.


FABIANA PÉREZ AILOTTI
DIRECTORA EJECUTIVA


LUIS DÍAZ GONZÁLEZ
DIRECTOR ADMINISTRATIVO

CONVENCIONES Y PARQUES

ESTADO ANALÍTICO DEL EJERCICIO DEL PRESUPUESTO DE EGRESOS EN CLASIFICACIÓN ECONÓMICA Y POR OBJETO
Del 1 de Enero al 31 de Diciembre de 2023
(Cifras en pesos)


Concepto	Egreso Aprobado (1)	Ampliaciones/Reducciones (2)	Egreso Modificado (3=1+2)	Egreso Devengado (4)	Egreso Pagado (5)	Subejercicio (6=3-4)
2 GASTOS	564,448,000.00	103,131,100.35	667,579,100.35	496,254,628.11	457,171,265.80	171,324,472.24
2.1 GASTOS CORRIENTES	557,341,000.00	103,131,100.35	660,472,100.35	490,398,414.07	452,635,984.66	170,073,686.28
2.1.1 GASTOS DE CONSUMO DE LOS ENTES DEL GOBIERNO GENERAL	556,341,000.00	103,158,662.50	659,499,662.50	489,425,976.22	451,663,546.81	170,073,686.28
1 SERVICIOS PERSONALES	190,400,000.00	0.00	190,400,000.00	112,183,901.33	111,897,157.70	78,216,098.67
2 MATERIALES Y SUMINISTROS	45,983,000.00	0.00	45,983,000.00	33,387,552.00	24,826,806.26	12,595,448.00
3 SERVICIOS GENERALES	319,958,000.00	103,158,662.50	423,116,662.50	343,854,522.89	314,939,582.85	79,262,139.61
7 INVERSIONES FINANCIERAS Y OTRAS PROVISIONES	0.00	0.00	0.00	0.00	0.00	0.00
9 DEUDA PÚBLICA	0.00	0.00	0.00	0.00	0.00	0.00
2.1.2 PRESTACIONES DE LA SEGURIDAD SOCIAL	0.00	0.00	0.00	0.00	0.00	0.00
4 TRANSFERENCIAS, ASIGNACIONES, SUBSIDIOS Y OTRAS AYUDAS	0.00	0.00	0.00	0.00	0.00	0.00
2.1.3 GASTOS DE LA PROPIEDAD	1,000,000.00	-27,562.15	972,437.85	972,437.85	972,437.85	0.00
3 SERVICIOS GENERALES	1,000,000.00	-27,562.15	972,437.85	972,437.85	972,437.85	0.00
9 DEUDA PÚBLICA	0.00	0.00	0.00	0.00	0.00	0.00
2.1.4 SUBSIDIOS Y SUBVENCIONES A EMPRESAS	0.00	0.00	0.00	0.00	0.00	0.00
4 TRANSFERENCIAS, ASIGNACIONES, SUBSIDIOS Y OTRAS AYUDAS	0.00	0.00	0.00	0.00	0.00	0.00
2.1.5 TRANSFERENCIAS, ASIGNACIONES Y DONATIVOS CORRIENTES OTORGADOS	0.00	0.00	0.00	0.00	0.00	0.00
4 TRANSFERENCIAS, ASIGNACIONES, SUBSIDIOS Y OTRAS AYUDAS	0.00	0.00	0.00	0.00	0.00	0.00
2.1.7 PARTICIPACIONES	0.00	0.00	0.00	0.00	0.00	0.00
8 PARTICIPACIONES Y APORTACIONES	0.00	0.00	0.00	0.00	0.00	0.00
2.2 GASTOS DE CAPITAL	7,107,000.00	0.00	7,107,000.00	5,856,214.04	4,535,281.14	1,250,785.96
2.2.1 CONSTRUCCIONES EN PROCESO	0.00	0.00	0.00	0.00	0.00	0.00
6 INVERSIÓN PÚBLICA	0.00	0.00	0.00	0.00	0.00	0.00
2.2.2 ACTIVOS FIJOS	7,107,000.00	0.00	7,107,000.00	5,856,214.04	4,535,281.14	1,250,785.96
5 BIENES MUEBLES, INMUEBLES E INTANGIBLES	7,107,000.00	0.00	7,107,000.00	5,856,214.04	4,535,281.14	1,250,785.96
2.2.3 INCREMENTO DE EXISTENCIAS	0.00	0.00	0.00	0.00	0.00	0.00
2 MATERIALES Y SUMINISTROS	0.00	0.00	0.00	0.00	0.00	0.00
2.2.4 OBJETOS DE VALOR	0.00	0.00	0.00	0.00	0.00	0.00


CONVENCIONES Y PARQUES

ESTADO ANALÍTICO DEL EJERCICIO DEL PRESUPUESTO DE EGRESOS EN CLASIFICACIÓN ECONÓMICA Y POR OBJETO
Del 1 de Enero al 31 de Diciembre de 2023
(Cifras en pesos)

Concepto	Egreso Aprobado (1)	Ampliaciones/Reducciones (2)	Egreso Modificado (3=1+2)	Egreso Devengado (4)	Egreso Pagado (5)	Subejercicio (6=3-4)
5 BIENES MUEBLES, INMUEBLES E INTANGIBLES	0.00	0.00	0.00	0.00	0.00	0.00
2.2.5 ACTIVOS NO PRODUCIDOS	0.00	0.00	0.00	0.00	0.00	0.00
5 BIENES MUEBLES, INMUEBLES E INTANGIBLES	0.00	0.00	0.00	0.00	0.00	0.00
2.2.7 INVERSIÓN FINANCIERA CON FINES DE POLÍTICA ECONÓMICA	0.00	0.00	0.00	0.00	0.00	0.00
7 INVERSIONES FINANCIERAS Y OTRAS PROVISIONES	0.00	0.00	0.00	0.00	0.00	0.00
3 FINANCIAMIENTO	0.00	0.00	0.00	0.00	0.00	0.00
3.2 APLICACIONES FINANCIERAS	0.00	0.00	0.00	0.00	0.00	0.00
3.2.1 INCREMENTO DE ACTIVOS FINANCIEROS	0.00	0.00	0.00	0.00	0.00	0.00
7 INVERSIONES FINANCIERAS Y OTRAS PROVISIONES	0.00	0.00	0.00	0.00	0.00	0.00
3.2.2 DISMINUCIÓN DE PASIVOS	0.00	0.00	0.00	0.00	0.00	0.00
9 DEUDA PÚBLICA	0.00	0.00	0.00	0.00	0.00	0.00
TOTAL	564,448,000.00	103,131,100.35	667,579,100.35	496,254,628.11	457,171,265.80	171,324,472.24

Bajo protesta de decir verdad declaramos que los Estados Financieros y sus notas, son razonablemente correctos y son responsabilidad del emisor.


 RAFAEL SÁNCHEZ ALTOL
 DIRECTOR EJECUTIVO


 LUIS DÍAZ GONZÁLEZ
 DIRECTOR ADMINISTRATIVO

CONVENIONES Y PARQUES

CLASIFICACIÓN ECONÓMICA

Del 1 de Enero al 31 de Diciembre de 2023
(Cifras en pesos)

Concepto	Estimado/ Aprobado (1)	Ampliaciones/ Reducciones (2)	Modificado (3=1+2)	Devengado (4)	Recaudado/ Pagado (5)
1	564,448,000.00	103,131,100.35	667,579,100.35	667,579,100.35	563,235,019.31
INGRESOS					
1.1	564,448,000.00	103,131,100.35	667,579,100.35	667,579,100.35	563,235,019.31
INGRESOS CORRIENTES					
1.1.1	0.00	0.00	0.00	0.00	0.00
IMPUESTOS					
1.1.2	0.00	0.00	0.00	0.00	0.00
CONTRIBUCIONES A LA SEGURIDAD SOCIAL					
1.1.3	0.00	0.00	0.00	0.00	0.00
CONTRIBUCIONES DE MEJORAS					
1.1.4	850,000.00	10,162,776.96	11,012,776.96	11,012,776.96	11,012,776.96
DERECHOS, PRODUCTOS Y APROVECHAMIENTOS					
1.1.5	0.00	0.00	0.00	0.00	0.00
CORRIENTES					
1.1.6	343,598,000.00	-125,830,048.23	217,767,951.77	217,767,951.77	215,780,016.95
RENTAS DE LA PROPIEDAD					
1.1.7	0.00	0.00	0.00	0.00	0.00
VENTA DE BIENES Y SERVICIOS DE					
ENTIDADES DEL GOBIERNO GENERAL					
1.1.8	220,000,000.00	218,798,371.62	438,798,371.62	438,798,371.62	336,442,225.40
SUBSIDIOS Y SUBVENCIONES RECIBIDOS POR					
ENTIDADES EMPRESARIALES PÚBLICAS					
1.1.9	0.00	0.00	0.00	0.00	0.00
TRANSFERENCIAS, ASIGNACIONES Y					
DONATIVOS CORRIENTES RECIBIDOS					
1.2	0.00	0.00	0.00	0.00	0.00
PARTICIPACIONES					
1.2.1	0.00	0.00	0.00	0.00	0.00
INGRESOS DE CAPITAL					
1.2.1	0.00	0.00	0.00	0.00	0.00
VENTA (DISPOSICIÓN) DE ACTIVOS					
2	564,448,000.00	103,131,100.35	667,579,100.35	496,254,628.11	457,171,265.80
GASTOS					
2.1	557,341,000.00	103,131,100.35	660,472,100.35	490,398,414.07	452,635,984.66
GASTOS CORRIENTES					
2.1.1	556,341,000.00	103,158,662.50	659,499,662.50	489,425,976.22	451,663,546.81
GASTOS DE CONSUMO DE LOS ENTES DEL					
GOBIERNO GENERAL					
2.1.2	0.00	0.00	0.00	0.00	0.00
PRESTACIONES DE LA SEGURIDAD SOCIAL					
2.1.3	1,000,000.00	-27,562.15	972,437.85	972,437.85	972,437.85
GASTOS DE LA PROPIEDAD					
2.1.4	0.00	0.00	0.00	0.00	0.00
SUBSIDIOS Y SUBVENCIONES A EMPRESAS					
2.1.5	0.00	0.00	0.00	0.00	0.00
TRANSFERENCIAS, ASIGNACIONES Y					
DONATIVOS CORRIENTES OTORGADOS					
2.1.7	0.00	0.00	0.00	0.00	0.00
PARTICIPACIONES					
2.2	7,107,000.00	0.00	7,107,000.00	5,856,214.04	4,535,281.14
GASTOS DE CAPITAL					
2.2.1	0.00	0.00	0.00	0.00	0.00
CONSTRUCCIONES EN PROCESO					


CONVENIONES Y PARQUES

CLASIFICACIÓN ECONÓMICA

Del 1 de Enero al 31 de Diciembre de 2023
(Cifras en pesos)

Concepto	Estimado/ Aprobado (1)	Ampliaciones/ Reducciones (2)	Modificado (3=1+2)	Devengado (4)	Recaudado/ Pagado (5)
2.2.2	7,107,000.00	0.00	7,107,000.00	5,856,214.04	4,535,281.14
2.2.3	0.00	0.00	0.00	0.00	0.00
2.2.4	0.00	0.00	0.00	0.00	0.00
2.2.5	0.00	0.00	0.00	0.00	0.00
2.2.7	0.00	0.00	0.00	0.00	0.00
3	0.00	0.00	0.00	0.00	0.00
3.1	0.00	0.00	0.00	0.00	0.00
3.1.1	0.00	0.00	0.00	0.00	0.00
3.1.2	0.00	0.00	0.00	0.00	0.00
3.2	0.00	0.00	0.00	0.00	0.00
3.2.1	0.00	0.00	0.00	0.00	0.00
3.2.2	0.00	0.00	0.00	0.00	0.00
TOTAL	0.00	0.00	0.00	171,324,472.24	106,063,753.51

Bajo protesta de decir verdad declaramos que los Estados Financieros y sus notas,
son razonablemente correctos y son responsabilidad del Emisor.


RAFAEL PÉREZ XILOTT
DIRECTOR EJECUTIVO


LUIS DÍAZ GONZÁLEZ
DIRECTOR ADMINISTRATIVO

CONVENCIONES Y PARQUES

RFC: CCP981207PC9

BALANZA DE COMPROBACIÓN DE DICIEMBRE 2023

		SALDO ANT. :	CARGOS:	ABONOS:	SALDO:
1	ACTIVO	1,015,587,976.96	533,263,719.72	370,875,419.04	1,177,976,277.64
1.1	ACTIVO CIRCULANTE	175,321,998.96	531,933,409.42	370,388,954.39	336,866,453.99
1.1.1	EFFECTIVO Y EQUIVALENTES	149,230,513.93	293,060,957.08	238,183,584.09	204,107,886.92
1.1.1.1	EFFECTIVO	118,300.00	15,000.00	20,000.00	113,300.00
1.1.1.1.2	FONDOS FIJOS DE CAJA	118,300.00	15,000.00	20,000.00	113,300.00
1.1.1.1.2.2	FONDO FIJO ESTACIONAMIENTO	4,800.00	0.00	0.00	4,800.00
1.1.1.1.2.3	FONDO DE CAJA CHICA EX HACIENDA CHAULTA	26,000.00	15,000.00	20,000.00	21,000.00
1.1.1.1.2.9	ESTACIONAMIENTO CCP	3,000.00	0.00	0.00	3,000.00
1.1.1.1.2.22	FONDO FIJO PARQUE DEL ARTE	3,000.00	0.00	0.00	3,000.00
1.1.1.1.2.23	FONDO FIJO MINIGOLF	500.00	0.00	0.00	500.00
1.1.1.1.2.24	FONDO FIJO METROPOLITANO	500.00	0.00	0.00	500.00
1.1.1.1.2.28	FONDO FIJO ESTACIONAMIENTO TELEFERICO	500.00	0.00	0.00	500.00
1.1.1.1.2.29	FONDO FIJO ESTACIONAMIENTO P. ECOLOGICO	3,000.00	0.00	0.00	3,000.00
1.1.1.1.2.30	FONDO FIJO ESTACIONAMIENTO PARQUE NIÑEZ	1,000.00	0.00	0.00	1,000.00
1.1.1.1.2.44	FONDO FIJO AUDITORIO METROPOLITANO	30,000.00	0.00	0.00	30,000.00
1.1.1.1.2.47	FONDO FIJO RESTAURANT EX HACIENDA	3,000.00	0.00	0.00	3,000.00
1.1.1.1.2.52	FONDO FIJO TELEFERICO	16,000.00	0.00	0.00	16,000.00
1.1.1.1.2.56	FONDO FIJO PLANETARIO DE PUEBLA	4,000.00	0.00	0.00	4,000.00
1.1.1.1.2.59	FONDO FIJO ATRACCIONES FLOR DEL BOSQUE	6,000.00	0.00	0.00	6,000.00
1.1.1.1.2.64	FONDO FIJO ESTACIONAMIENTO P. LA CONSTANCIA	2,000.00	0.00	0.00	2,000.00
1.1.1.1.2.66	FONDO FIJO SNACK TEATRO PRINCIPAL	1,000.00	0.00	0.00	1,000.00
1.1.1.1.2.68	FONDO FIJO RESTAURANTE EXPO	1,000.00	0.00	0.00	1,000.00
1.1.1.1.2.69	FONDO FIJO CAFE PLANETARIO	1,000.00	0.00	0.00	1,000.00
1.1.1.1.2.70	FONDO FIJO ESTACIONAMIENTO AUD METROPOLITANO	5,000.00	0.00	0.00	5,000.00
1.1.1.1.2.71	FONDO FIJO ESTACIONAMIENTO ECOPARQUE METROPOLITANO	2,000.00	0.00	0.00	2,000.00
1.1.1.1.2.79	ATRACCIONES Y SANITARIOS PARQUE ECOLOGICO	2,000.00	0.00	0.00	2,000.00
1.1.1.1.2.81	FONDO FIJO ESTACIONAMIENTO EX HACIENDA	3,000.00	0.00	0.00	3,000.00
1.1.1.2	BANCOS/TESORERÍA	143,557,447.22	234,556,922.72	175,564,380.66	202,549,989.28
1.1.1.2.2	BANCOMER NO.0147270836	40,994.90	100,066.00	58,448.78	82,612.12
1.1.1.2.8	BANCOMER 0190360236	158,509.81	1.32	0.00	158,511.13
1.1.1.2.9	EX HACIENDA 01909909306	2,890,299.36	314,179.44	1,175.45	3,203,303.35
1.1.1.2.16	BBVA NO. 193653285 PARQUE ECOLOGICO	161,175.32	36,972.43	0.00	198,147.75
1.1.1.2.33	BBVA NO. 0195841194 RESTAURANT EX HACIEN	2,305,821.32	479,466.79	110,818.35	2,674,469.76
1.1.1.2.49	BANCO DEL BAJIO CTA.0122480430201 C.C.5	0.00	3,200,056.85	3,200,056.85	0.00
1.1.1.2.51	BANCO DEL BAJIO CTA.0122482820201.P.ECOL	0.00	7,345,389.73	7,345,383.81	5.92
1.1.1.2.53	BANCO DEL BAJIO CTA.0122486540201.ECOPAR	0.00	3,894,333.81	3,894,333.81	0.00
1.1.1.2.54	BANCO DEL BAJIO CTA.0122489510201.P. ART	328.79	184,823.27	184,858.07	293.99
1.1.1.2.55	BANCO DEL BAJIO.CTA.0122491240201.P LINE	10,694.76	1,555,261.64	1,565,956.40	0.00
1.1.1.2.68	BANCO DEL BAJIO CTA.0164165700201 P. NIÑEZ	0.00	4,027,569.21	4,027,565.05	4.16
1.1.1.2.70	BANCO DEL BAJIO CTA.171078480201 P. FLOR DEL BOSQUE	0.00	3,621,553.50	3,621,551.03	2.47
1.1.1.2.71	BANCO DEL BAJIO CTA.0171079880201 P. LA CONSTANCIA	0.00	556,913.72	555,920.72	993.00
1.1.1.2.76	BANCO DEL BAJIO CTA.0122488030201 MIRATOYAC	0.00	147,986.62	147,986.62	0.00
1.1.1.2.82	BANCO DEL BAJIO CTA.0177352670201 TELEFERICO PUEBLA	0.00	8,458,708.89	8,458,702.99	5.90
1.1.1.2.85	BANCO DEL BAJIO CTA. 177355150201 P METROPOLITANO SAN JOSE CHIAPA	0.00	120,981.64	120,981.64	0.00
1.1.1.2.86	BANCO DEL BAJIO CTA. 177353660201 PARQUE CHOLULA	0.00	358,826.19	358,826.19	0.00
1.1.1.2.87	BANCO DEL BAJIO CTA.0177352180201 P. RAFAELA PADILLA	0.00	60,480.51	60,480.51	0.00

CONVENCIONES Y PARQUES

RFC: CCP981207PC9

BALANZA DE COMPROBACIÓN DE DICIEMBRE 2023

		SALDO ANT.:	CARGOS:	ABONOS:	SALDO:
1.1.1.2.89	BANCO DEL BAJIO CTA. 0177353250201 FID. ESTRELLA DE PUEBLA	0.00	31,789.84	31,789.84	0.00
1.1.1.2.90	BANCO DEL BAJIO CTA. 0177355640201 FID. EX HACIENDA DE CHAUTLA	0.00	30,432,829.88	30,432,826.93	2.95
1.1.1.2.91	BANORTE NO. CTA. 1003284790 FERIA	54,253,831.44	1,339,778.41	343,773.08	55,249,836.77
1.1.1.2.92	BANORTE CTA. 1004178672 O.P.D.	10.43	0.00	0.00	10.43
1.1.1.2.93	BANCO DEL BAJIO CTA. 23119308 O.P.D.	0.00	69,568.50	69,568.50	0.00
1.1.1.2.94	BANCO DEL BAJIO CTA. 23119589 P. BICENTENARIO	0.00	112,993.84	112,993.84	0.00
1.1.1.2.95	BANORTE NO. CTA. 0357380110 CENTRO DE CONVENCIONES PUEBLA	1,891,933.74	4,198,374.28	2,049,588.85	4,040,719.17
1.1.1.2.96	BANORTE NO. CTA. 0357380129 CENTRO EXPOSITOR	5,369,063.29	47,496,551.83	43,994,323.00	8,871,292.12
1.1.1.2.97	BANORTE NO. CTA. 0474286847 OTRAS TRANSFERENCIAS	3,092,429.51	2,802,553.09	2,469,517.76	3,425,464.84
1.1.1.2.98	BANORTE NO. CTA. 0474286856 ESTACIONAMIENTO RECINTOS	7,352,822.91	1,307,036.13	1,116.84	8,658,742.20
1.1.1.2.99	BANORTE NO. CTA. 0474286865 AUDITORIO METROPOLITANO	7,827,640.45	2,963,143.13	1,384,864.40	9,405,919.18
1.1.1.2.100	BANORTE NO. CTA. 0495244525 SNACK AUDITORIO METROPOLITANO	5,007,104.61	543,271.64	267,782.11	5,282,594.14
1.1.1.2.101	BANORTE NO. CTA. 0495244534 EX HACIENDA DE CHAUTLA	3,288,236.21	1,693,851.29	402,977.27	4,579,110.23
1.1.1.2.102	BANORTE NO. CTA. 0495244543 RESTAURANTE EX HDA. DE CHAUTLA	1,507,365.27	2,627,299.02	1,517,687.70	2,616,976.59
1.1.1.2.103	BANORTE NO. CTA. 0495244619 COFFEE EXPO	257,023.37	43,635.43	14,086.69	286,572.11
1.1.1.2.104	BANORTE NO. CTA. 0597009066 SNACK UNIDADES DE SERVICIO	14,854.21	24,456.06	20,990.14	18,320.13
1.1.1.2.105	BANORTE NO. CTA. 0597009075 CENTRO DE NEGOCIOS	1,173,460.50	5,812.30	0.00	1,179,272.80
1.1.1.2.106	BANORTE NO. CTA. 0597009084 COCINA CENTRO EXPOSITOR	431,003.67	152,557.74	111,178.92	472,382.49
1.1.1.2.110	BANORTE NO. CTA. 0597009132 TELEFERICO PUEBLA	1,519,517.26	1,451,246.49	946,527.96	2,024,235.79
1.1.1.2.111	BANORTE NO. CTA. 0597009141 ESTRELLA DE PUEBLA	341.89	76,931.84	43,865.38	33,408.35
1.1.1.2.112	BANORTE NO. CTA. 0597009150 PLANETARIO	4,221,566.97	502,635.78	196,150.77	4,528,051.98
1.1.1.2.114	BANORTE NO. CTA. 1003043616 CAFETERIA FLOR DEL BOSQUE	60,537.40	22,576.88	3,881.36	79,232.92
1.1.1.2.116	BANORTE NO. CTA. 1003165116 CAFETERIA PLANETARIO	238,802.40	28,186.14	14,216.03	252,772.51
1.1.1.2.117	BANORTE NO. CTA. 1003167231 AUDITORIO DE LA REFORMA	3,542.27	75,620.00	75,631.60	3,530.67
1.1.1.2.118	BANORTE NO. CTA. 1003169150 SNACK AUDITORIO DE LA REFORMA	239,771.33	45.42	0.00	239,816.75
1.1.1.2.119	BANORTE NO. CTA. 1003282004 TEATRO PRINCIPAL	3,766,875.63	365,572.89	197,114.81	3,935,333.71
1.1.1.2.120	BANORTE NO. CTA. 1003282394 SNACK TEATRO PRINCIPAL	107,207.51	144,984.72	108,845.58	143,346.65
1.1.1.2.122	BANORTE NO. CTA. 1003283814 CAFETERIA TELEFERICO	64,360.77	7,097.20	0.00	71,457.97
1.1.1.2.123	BANORTE NO. CTA. 1003286440 PARQUE ECOLOGICO	435,499.14	777,641.17	321,333.93	891,806.38
1.1.1.2.124	BANORTE NO. CTA. 1003288743 ECOPARQUE METROPOLITANO	716,708.95	413,874.14	304,988.13	825,594.96
1.1.1.2.125	BANORTE NO. CTA. 1003291912 PARQUE BICENTENARIO	30,620.80	227,744.16	227,557.52	30,807.44
1.1.1.2.126	BANORTE NO. CTA. 1003295826 PARQUE DEL				

CONVENCIONES Y PARQUES

RFC: CCP981207PC9
BALANZA DE COMPROBACIÓN DE DICIEMBRE 2023

	SALDO ANT.:	CARGOS:	ABONOS:	SALDO:
ARTE	206,529.14	277,000.06	114,959.09	368,570.11
1.1.1.2.128 BANORTE NO. CTA. 1003301893 MOD. DE INF. DEL RIO ATOYAC	8,442.05	30,408.00	37,667.80	1,182.25
1.1.1.2.129 BANORTE NO. CTA. 1003304241 PARQUE LINEAL 1	234,186.78	38,916.17	47,140.66	225,962.29
1.1.1.2.130 BANORTE NO. CTA. 1003311191 CENTRO CIVICO CULTURAL 5 DE MAYO	243,936.70	1,668,708.23	1,735,213.68	177,431.25
1.1.1.2.133 BANORTE NO. CTA. 1003322580 PARQUE DE LA NIÑEZ	277,950.30	124,105.88	66,960.58	335,095.60
1.1.1.2.136 BANORTE NO. CTA. 1003329712 PARQUE FLOR DEL BOSQUE	180,363.96	501,953.47	323,738.38	358,579.05
1.1.1.2.138 BANORTE NO. CTA. 1003337641 PARQUE LA CONSTANCIA	64,767.36	295,138.97	265,327.19	94,579.14
1.1.1.2.139 BANORTE NO. CTA. 1003341527 PARQUE METROPOLITANO SAN JOSE CHIAPA	18,614.77	1.75	3,535.00	15,081.52
1.1.1.2.145 BANORTE NO. CTA. 0495244561 COFFEE YORK PARQUE LINEAL	468,150.67	18,116.66	0.00	486,267.33
1.1.1.2.149 BANORTE NO. CTA. 1119770952 OTROS RECURSOS	33,081,935.72	70,952,439.35	38,885,851.59	65,148,523.48
1.1.1.2.150 BANORTE NO. CTA. 1180592949 P. RAFAELA PADILLA	549.80	68,623.72	68,623.72	549.80
1.1.1.2.151 BANORTE NO. CTA. 1209521934 P. CANCHAS SAN RAMON 3RA SECCIÓN	135.49	0.00	0.00	135.49
1.1.1.2.152 BANORTE NO. CTA. 1211851362 FERIA DE PUEBLA	24.91	0.26	0.00	25.17
1.1.1.2.153 BANORTE NO. CTA. 1221108195 LISTA DE RAYA CENTRO EXPOSITOR	1,867.53	176,533.53	168,730.79	9,670.27
1.1.1.2.154 BANORTE NO. CTA. 1221461854 LISTA DE RAYA CENTRO DE CONVENCIONES	1,423.58	15,787.31	13,518.72	3,692.17
1.1.1.2.155 BANORTE NO. CTA. 1221464873 LISTA DE RAYA AUDITORIO METROPOLITANO	701.47	15,348.73	10,255.04	5,795.16
1.1.1.2.156 BANORTE NO. CTA. 1223134022 DISPERSIÓN NÓMINA	327,910.80	25,970,609.83	14,444,633.21	11,853,887.42
1.1.1.4 INVERSIONES TEMPORALES (HASTA 3 MESES)	5,253,104.27	58,489,034.36	62,599,203.43	1,142,935.20
1.1.1.4.4 INVERSION BANCO DEL BAJIO CCCSMAYO	505,363.65	2,252,459.48	2,756,817.52	1,005.61
1.1.1.4.6 INVERSION BANCO DEL BAJIO P ECOLOGICO	594,587.63	6,854,793.37	7,345,147.42	104,233.58
1.1.1.4.7 INVERSION BANCO DEL BAJIO P BICENTENARIO	1,369.58	26,019.24	26,029.97	1,358.85
1.1.1.4.8 INVERSION BANCO DEL BAJIO ECOPARQUE	303,605.98	3,576,912.49	3,879,049.46	1,469.01
1.1.1.4.10 INVERSION BANCO DEL BAJIO PARQUE LINEAL	43,903.24	962,676.30	1,005,579.02	1,000.52
1.1.1.4.11 INVERSION BANCO DEL BAJIO MIRATOYAC	8,228.48	145,610.54	147,981.62	5,857.40
1.1.1.4.13 INVERSION BANCO DEL BAJIO PARQUE DE LA NIÑEZ	324,859.38	3,874,317.40	4,027,432.80	171,743.98
1.1.1.4.14 INVERSION BANCO DEL BAJIO P. FLOR DEL BOSQUE	315,990.77	3,353,742.65	3,621,433.05	48,300.37
1.1.1.4.15 INVERSION BANCO DEL BAJIO TELEFERICO PUEBLA	703,803.19	8,377,088.19	8,458,413.90	622,477.48
1.1.1.4.16 INVERSION BANCO DEL BAJIO PARQUE LA CONSTANCIA	20,728.84	373,241.02	393,969.86	0.00
1.1.1.4.17 INVERSION BANCO DEL BAJIO P. METROPOLITANO SAN JOSE CHIAPA	1,193.02	22,664.04	22,674.82	1,182.24
1.1.1.4.18 INVERSION BANCO DEL BAJIO PARQUE CHOLULA	18,879.09	358,826.19	358,814.01	18,891.27
1.1.1.4.19 INVERSION BANCO DEL BAJIO PARQUE RAFAELA PADILLA	1,192.75	22,658.91	22,669.69	1,181.97
1.1.1.4.20 INVERSION BANCO DEL BAJIO ESTRELLA DE PUEBLA	1,672.56	31,789.84	31,788.73	1,673.67
1.1.1.4.21 INVERSION BANCO DEL BAJIO EX HACIENDA DE CHAUTLA	2,404,065.85	28,186,666.20	30,431,835.39	158,896.66
1.1.1.4.22 INVERSION BANCO DEL BAJIO O.P.D.	3,660.26	69,568.50	69,566.17	3,662.59

CONVENCIONES Y PARQUES

RFC: CCP981207PC9
BALANZA DE COMPROBACIÓN DE DICIEMBRE 2023

	SALDO ANT.:	CARGOS:	ABONOS:	SALDO:	
1.1.1.6	DEPÓSITOS DE FONDOS DE TERCEROS EN GARANTÍA Y/O ADMINISTRACIÓN	301,662.44	0.00	0.00	301,662.44
1.1.1.6.1	DEPÓSITOS EN GARANTÍA	301,662.44	0.00	0.00	301,662.44
1.1.2	DERECHOS A RECIBIR EFECTIVO O EQUIVALENTES	25,873,444.76	238,856,917.34	132,172,254.09	132,558,108.01
1.1.2.2	CUENTAS POR COBRAR A CORTO PLAZO	5,713,330.20	220,822,457.69	121,470,009.89	105,065,778.00
1.1.2.2.1	CUENTAS POR COBRAR POR VENTA DE BIENES Y PRESTACIÓN DE SERVICIOS	5,708,604.37	220,817,546.92	121,461,099.12	105,065,052.17
1.1.2.2.9	OTRAS CUENTAS POR COBRAR	4,725.83	4,910.77	8,910.77	725.83
1.1.2.3	DEUDORES DIVERSOS POR COBRAR A CORTO PLAZO	20,160,114.56	16,814,135.14	9,481,919.69	27,492,330.01
1.1.2.3.1	GASTOS A COMPROBAR Y PENDIENTES DE APLICAR	1,201.80	81,393.80	82,299.11	296.49
1.1.2.3.7	I.V.A. ACREDITABLE	20,158,912.76	16,732,741.34	9,399,620.58	27,492,033.52
1.1.2.3.7.1	I.V.A. ACREDITABLE	3,759,723.67	5,647,309.96	3,759,508.00	5,647,525.63
1.1.2.3.7.2	I.V.A. POR ACREDITAR	2,524,377.09	9,177,719.38	5,640,112.58	6,061,983.89
1.1.2.3.7.4	IVA A FAVOR	13,874,812.00	1,907,712.00	0.00	15,782,524.00
1.1.2.4	INGRESOS POR RECUPERAR A CORTO PLAZO	0.00	1,135,085.07	1,135,085.07	0.00
1.1.2.4.4	PRODUCTOS POR COBRAR	0.00	1,135,085.07	1,135,085.07	0.00
1.1.2.9	OTROS DERECHOS A RECIBIR EFECTIVO O EQUIVALENTE A CORTO PLAZO	0.00	85,239.44	85,239.44	0.00
1.1.2.9.1	5 AL MILLAR	0.00	85,239.44	85,239.44	0.00
1.1.3	DERECHOS A RECIBIR BIENES O SERVICIOS	123,494.42	15,535.00	33,116.21	105,913.21
1.1.3.1	ANTICIPO A PROVEEDORES POR ADQUISICIÓN DE BIENES Y PRESTACIÓN DE SERVICIOS A CORTO PLAZO	123,494.42	15,535.00	33,116.21	105,913.21
1.1.4	INVENTARIOS	98,270.60	0.00	0.00	98,270.60
1.1.4.1	INVENTARIO DE MERCANCÍAS PARA VENTA	10,710.07	0.00	0.00	10,710.07
1.1.4.1.1	INVENTARIO DE MERCANCÍAS PARA VENTA	10,710.07	0.00	0.00	10,710.07
1.1.4.4	INVENTARIO DE MATERIAS PRIMAS, MATERIALES Y SUMINISTROS PARA PRODUCCIÓN	87,560.53	0.00	0.00	87,560.53
1.1.4.4.1	PRODUCTOS ALIMENTICIOS, AGROPECUARIOS Y FORESTALES ADQUIRIDOS COMO MATERIA PRIMA	37,593.69	0.00	0.00	37,593.69
1.1.4.4.1.1	PRODUCTOS ALIMENTICIOS, AGROPECUARIOS Y FORESTALES ADQUIRIDOS COMO MATERIA PRIMA	37,593.69	0.00	0.00	37,593.69
1.1.4.4.3	PRODUCTOS DE PAPEL, CARTÓN E IMPRESIONES ADQUIRIDOS COMO MATERIA PRIMA	20,990.93	0.00	0.00	20,990.93
1.1.4.4.3.1	PRODUCTOS DE PAPEL, CARTÓN E IMPRESIONES ADQUIRIDOS COMO MATERIA PRIMA	20,990.93	0.00	0.00	20,990.93
1.1.4.4.7	PRODUCTOS DE CUERO, PIEL, PLÁSTICO Y HULE ADQUIRIDOS COMO MATERIA PRIMA	27,964.40	0.00	0.00	27,964.40
1.1.4.4.7.1	PRODUCTOS DE CUERO, PIEL, PLÁSTICO Y HULE ADQUIRIDOS COMO MATERIA PRIMA	27,964.40	0.00	0.00	27,964.40
1.1.4.4.9	OTROS PRODUCTOS Y MERCANCÍAS ADQUIRIDAS COMO MATERIA PRIMA	1,011.51	0.00	0.00	1,011.51
1.1.4.4.9.1	OTROS PRODUCTOS Y MERCANCÍAS ADQUIRIDAS COMO MATERIA PRIMA	1,011.51	0.00	0.00	1,011.51
1.1.5	ALMACENES	16,351.03	0.00	0.00	16,351.03
1.1.5.1	ALMACÉN DE MATERIALES Y SUMINISTROS DE CONSUMO	16,351.03	0.00	0.00	16,351.03
1.1.5.1.1	MATERIALES DE ADMINISTRACIÓN, EMISIÓN DE DOCUMENTOS Y ARTÍCULOS OFICIALES	5,013.54	0.00	0.00	5,013.54
1.1.5.1.1.1	MATERIALES, ÚTILES Y EQUIPOS MENORES DE OFICINA	161.99	0.00	0.00	161.99
1.1.5.1.1.1.1	MATERIALES, ÚTILES Y EQUIPOS MENORES DE OFICINA	161.99	0.00	0.00	161.99

CONVENCIONES Y PARQUES

RFC: CCP981207PC9
BALANZA DE COMPROBACIÓN DE DICIEMBRE 2023

		SALDO ANT.:	CARGOS:	ABONOS:	SALDO:
1.1.5.1.1.6	MATERIAL DE LIMPIEZA	4,851.55	0.00	0.00	4,851.55
1.1.5.1.1.6.1	MATERIAL DE LIMPIEZA	4,851.55	0.00	0.00	4,851.55
1.1.5.1.2	ALIMENTOS Y UTENSILIOS	10,308.21	0.00	0.00	10,308.21
1.1.5.1.2.3	UTENSILIOS PARA EL SERVICIO DE ALIMENTACIÓN	10,308.21	0.00	0.00	10,308.21
1.1.5.1.2.3.1	UTENSILIOS PARA EL SERVICIO DE ALIMENTACIÓN	10,308.21	0.00	0.00	10,308.21
1.1.5.1.6	VESTUARIO, BLANCOS, PRENDAS DE PROTECCIÓN Y ARTÍCULOS DEPORTIVOS	1,029.28	0.00	0.00	1,029.28
1.1.5.1.6.1	VESTUARIO Y UNIFORMES	721.28	0.00	0.00	721.28
1.1.5.1.6.1.1	VESTUARIO Y UNIFORMES,	721.28	0.00	0.00	721.28
1.1.5.1.6.4	PRODUCTOS TEXTILES	308.00	0.00	0.00	308.00
1.1.5.1.6.4.1	PRODUCTOS TEXTILES	308.00	0.00	0.00	308.00
1.1.6	ESTIMACIÓN POR PÉRDIDAS O DETERIORO DE ACTIVOS CIRCULANTES	20,075.78	0.00	0.00	20,075.78
1.1.6.1	ESTIMACIONES PARA CUENTAS INCOBRABLES POR DERECHOS A RECIBIR EFECTIVO O EQUIVALENTES	20,075.78	0.00	0.00	20,075.78
1.1.6.1.1	ESTIMACIÓN PARA CUENTAS INCOBRABLES POR COBRAR A CORTO PLAZO	20,075.78	0.00	0.00	20,075.78
1.2	ACTIVO NO CIRCULANTE	840,265,978.00	1,330,310.30	486,464.65	841,109,823.65
1.2.2	DERECHOS A RECIBIR EFECTIVO O EQUIVALENTES A LARGO PLAZO	5,075,716.00	0.00	0.00	5,075,716.00
1.2.2.9	OTROS DERECHOS A RECIBIR EFECTIVO O EQUIVALENTES A LARGO PLAZO	5,075,716.00	0.00	0.00	5,075,716.00
1.2.3	BIENES INMUEBLES, INFRAESTRUCTURA Y CONSTRUCCIONES EN PROCESO	487,831,765.97	0.00	0.00	487,831,765.97
1.2.3.3	EDIFICIOS NO HABITACIONALES	487,831,765.97	0.00	0.00	487,831,765.97
1.2.3.3.1	EDIFICIOS NO HABITACIONALES	487,831,765.97	0.00	0.00	487,831,765.97
1.2.4	BIENES MUEBLES	397,227,608.65	1,330,310.30	0.00	398,557,918.95
1.2.4.1	MOBILIARIO Y EQUIPO DE ADMINISTRACIÓN	26,603,336.35	7,590.52	0.00	26,610,926.87
1.2.4.1.1	MUEBLES DE OFICINA Y ESTANTERÍA	18,687,159.03	0.00	0.00	18,687,159.03
1.2.4.1.1.1	MUEBLES DE OFICINA Y ESTANTERÍA	18,687,159.03	0.00	0.00	18,687,159.03
1.2.4.1.2	MUEBLES, EXCEPTO DE OFICINA Y ESTANTERÍA	1,354,841.69	0.00	0.00	1,354,841.69
1.2.4.1.2.1	MUEBLES, EXCEPTO DE OFICINA Y ESTANTERÍA	1,354,841.69	0.00	0.00	1,354,841.69
1.2.4.1.3	EQUIPO DE CÓMPUTO Y DE TECNOLOGÍAS DE LA INFORMACIÓN	4,592,757.28	7,590.52	0.00	4,600,347.80
1.2.4.1.3.1	EQUIPO DE CÓMPUTO Y DE TECNOLOGÍAS DE LA INFORMACIÓN	4,592,757.28	7,590.52	0.00	4,600,347.80
1.2.4.1.9	OTROS MOBILIARIOS Y EQUIPOS DE ADMINISTRACIÓN	1,968,578.35	0.00	0.00	1,968,578.35
1.2.4.1.9.1	OTROS MOBILIARIOS Y EQUIPOS DE ADMINISTRACIÓN	1,968,578.35	0.00	0.00	1,968,578.35
1.2.4.2	MOBILIARIO Y EQUIPO EDUCACIONAL Y RECREATIVO	3,190,984.59	90,517.20	0.00	3,281,501.79
1.2.4.2.1	EQUIPOS Y APARATOS AUDIOVISUALES	584,745.63	90,517.20	0.00	675,262.83
1.2.4.2.1.1	EQUIPOS Y APARATOS AUDIOVISUALES	584,745.63	90,517.20	0.00	675,262.83
1.2.4.2.3	CÁMARAS FOTOGRAFICAS Y DE VIDEO	166,062.23	0.00	0.00	166,062.23
1.2.4.2.3.1	CÁMARAS FOTOGRAFICAS Y DE VIDEO	166,062.23	0.00	0.00	166,062.23
1.2.4.2.9	OTRO MOBILIARIO Y EQUIPO EDUCACIONAL Y RECREATIVO	2,440,176.73	0.00	0.00	2,440,176.73
1.2.4.2.9.1	OTRO MOBILIARIO Y EQUIPO EDUCACIONAL Y RECREATIVO	2,440,176.73	0.00	0.00	2,440,176.73
1.2.4.3	EQUIPO E INSTRUMENTAL MÉDICO Y DE LABORATORIO	32,519.00	0.00	0.00	32,519.00
1.2.4.3.1	EQUIPO MÉDICO Y DE LABORATORIO	19,000.00	0.00	0.00	19,000.00
1.2.4.3.1.1	EQUIPO MÉDICO Y DE LABORATORIO	19,000.00	0.00	0.00	19,000.00
1.2.4.3.2	INSTRUMENTAL MÉDICO Y DE LABORATORIO	13,519.00	0.00	0.00	13,519.00

CONVENCIONES Y PARQUES

RFC: CCP981207PC9

BALANZA DE COMPROBACIÓN DE DICIEMBRE 2023

	SALDO ANT.:	CARGOS:	ABONOS:	SALDO:	
1.2.4.3.2.1	INSTRUMENTAL MÉDICO Y DE LABORATORIO	13,519.00	0.00	0.00	13,519.00
1.2.4.4	VEHÍCULOS Y EQUIPO DE TRANSPORTE	3,405,839.36	1,232,202.58	0.00	4,638,041.94
1.2.4.4.1	AUTOMÓVILES Y EQUIPO TERRESTRE	2,799,341.57	1,232,202.58	0.00	4,031,544.15
1.2.4.4.1.1	VEHÍCULOS Y EQUIPO TERRESTRE, DESTINADOS A SERVICIOS PÚBLICOS Y A LA OPERACIÓN DE PROGRAMAS PÚBLICOS	2,799,341.57	1,232,202.58	0.00	4,031,544.15
1.2.4.4.2	CARROCERÍAS Y REMOLQUES	10,500.00	0.00	0.00	10,500.00
1.2.4.4.2.1	CARROCERÍAS Y REMOLQUES	10,500.00	0.00	0.00	10,500.00
1.2.4.4.5	EMBARCACIONES	260,550.00	0.00	0.00	260,550.00
1.2.4.4.5.1	EMBARCACIONES DESTINADAS A SERVICIOS PÚBLICOS Y A LA OPERACIÓN DE PROGRAMAS PÚBLICOS	260,550.00	0.00	0.00	260,550.00
1.2.4.4.9	OTROS EQUIPOS DE TRANSPORTE	335,447.79	0.00	0.00	335,447.79
1.2.4.4.9.1	OTROS EQUIPOS DE TRANSPORTE	335,447.79	0.00	0.00	335,447.79
1.2.4.5	EQUIPO DE DEFENSA Y SEGURIDAD	513,889.34	0.00	0.00	513,889.34
1.2.4.5.1	EQUIPO DE DEFENSA Y SEGURIDAD	513,889.34	0.00	0.00	513,889.34
1.2.4.6	MAQUINARIA, OTROS EQUIPOS Y HERRAMIENTAS	362,689,040.01	0.00	0.00	362,689,040.01
1.2.4.6.1	MAQUINARIA Y EQUIPO AGROPECUARIO	1,136,812.67	0.00	0.00	1,136,812.67
1.2.4.6.1.1	MAQUINARIA Y EQUIPO AGROPECUARIO	1,136,812.67	0.00	0.00	1,136,812.67
1.2.4.6.2	MAQUINARIA Y EQUIPO INDUSTRIAL	2,630,355.63	0.00	0.00	2,630,355.63
1.2.4.6.2.1	MAQUINARIA Y EQUIPO INDUSTRIAL	2,630,355.63	0.00	0.00	2,630,355.63
1.2.4.6.4	SISTEMAS DE AIRE ACONDICIONADO, CALEFACCIÓN Y DE REFRIGERACIÓN INDUSTRIAL Y COMERCIAL	1,130,544.11	0.00	0.00	1,130,544.11
1.2.4.6.4.1	SISTEMAS DE AIRE ACONDICIONADO, CALEFACCIÓN Y DE REFRIGERACIÓN INDUSTRIAL Y COMERCIAL	1,130,544.11	0.00	0.00	1,130,544.11
1.2.4.6.5	EQUIPO DE COMUNICACIÓN Y TELECOMUNICACIÓN	2,663,527.35	0.00	0.00	2,663,527.35
1.2.4.6.5.1	EQUIPO DE COMUNICACIÓN Y TELECOMUNICACIÓN	2,663,527.35	0.00	0.00	2,663,527.35
1.2.4.6.6	EQUIPOS DE GENERACIÓN ELÉCTRICA, APARATOS Y ACCESORIOS ELÉCTRICOS	3,676,157.87	0.00	0.00	3,676,157.87
1.2.4.6.6.1	EQUIPOS DE GENERACIÓN ELÉCTRICA, APARATOS Y ACCESORIOS ELÉCTRICOS	3,676,157.87	0.00	0.00	3,676,157.87
1.2.4.6.7	HERRAMIENTAS Y MÁQUINAS-HERRAMIENTA	3,895,171.26	0.00	0.00	3,895,171.26
1.2.4.6.7.1	HERRAMIENTAS Y MÁQUINAS-HERRAMIENTA	3,895,171.26	0.00	0.00	3,895,171.26
1.2.4.6.9	OTROS EQUIPOS	347,556,471.12	0.00	0.00	347,556,471.12
1.2.4.6.9.5	MAQUINARIA Y EQUIPO DIVERSO	347,556,471.12	0.00	0.00	347,556,471.12
1.2.4.7	COLECCIONES, OBRAS DE ARTE Y OBJETOS VALIOSOS	792,000.00	0.00	0.00	792,000.00
1.2.4.7.1	BIENES ARTÍSTICOS, CULTURALES Y CIENTÍFICOS	792,000.00	0.00	0.00	792,000.00
1.2.4.7.1.1	OBRAS DE ARTE	792,000.00	0.00	0.00	792,000.00
1.2.4.7.1.1.1	OBRAS DE ARTE	792,000.00	0.00	0.00	792,000.00
1.2.5	ACTIVOS INTANGIBLES	17,769,493.75	0.00	0.00	17,769,493.75
1.2.5.1	SOFTWARE	363,482.21	0.00	0.00	363,482.21
1.2.5.1.1	SOFTWARE	363,482.21	0.00	0.00	363,482.21
1.2.5.3	CONCESIONES Y FRANQUICIAS	17,270,543.64	0.00	0.00	17,270,543.64
1.2.5.3.2	FRANQUICIAS	17,270,543.64	0.00	0.00	17,270,543.64
1.2.5.3.2.1	FRANQUICIAS	17,270,543.64	0.00	0.00	17,270,543.64
1.2.5.4	LICENCIAS	135,467.90	0.00	0.00	135,467.90
1.2.5.4.1	LICENCIAS INFORMÁTICAS E INTELECTUALES	100,530.14	0.00	0.00	100,530.14
1.2.5.4.1.1	LICENCIAS INFORMÁTICAS E INTELECTUALES	100,530.14	0.00	0.00	100,530.14
1.2.5.4.2	LICENCIAS INDUSTRIALES, COMERCIALES Y OTRAS	34,937.76	0.00	0.00	34,937.76
1.2.5.4.2.1	LICENCIAS INDUSTRIALES, COMERCIALES Y OTRAS	34,937.76	0.00	0.00	34,937.76

CONVENIONES Y PARQUES

RFC: CCP981207PC9
BALANZA DE COMPROBACIÓN DE DICIEMBRE 2023

		SALDO ANT.:	CARGOS:	ABONOS:	SALDO:
1.2.6	DEPRECIACIÓN, DETERIORO Y AMORTIZACIÓN ACUMULADA DE BIENES	63,812,265.73	0.00	486,464.65	64,298,730.38
1.2.6.3	DEPRECIACIÓN ACUMULADA DE BIENES MUEBLES	46,336,523.89	0.00	452,590.89	46,789,114.78
1.2.6.3.1	DEPRECIACIÓN ACUMULADA DE MOBILIARIO Y EQUIPO DE ADMINISTRACIÓN	23,063,383.14	0.00	208,237.22	23,271,620.36
1.2.6.3.1.1	MUEBLES DE OFICINA Y ESTANTERÍA	17,593,088.81	0.00	116,275.55	17,709,364.36
1.2.6.3.1.2	MUEBLES EXCEPTO DE OFICINA Y ESTANTERÍA	809,424.45	0.00	11,290.39	820,714.84
1.2.6.3.1.3	EQUIPO DE CÓMPUTO Y DE TECNOLOGÍA DE LA INFORMACIÓN	3,363,279.30	0.00	63,379.72	3,426,659.02
1.2.6.3.1.4	OTROS MOBILIARIOS Y EQUIPOS DE ADMINISTRACIÓN	1,297,590.58	0.00	17,291.56	1,314,882.14
1.2.6.3.2	DEPRECIACIÓN ACUMULADA DE MOBILIARIO Y EQUIPO EDUCACIONAL Y RECREATIVO	3,094,959.35	0.00	1,498.35	3,096,457.70
1.2.6.3.2.1	EQUIPOS Y APARATOS AUDIOVISUALES	571,661.93	0.00	247.50	571,909.43
1.2.6.3.2.3	CÁMARAS FOTOGRAFICAS Y DE VIDEO	98,692.23	0.00	939.18	99,631.41
1.2.6.3.2.4	OTRO MOBILIARIO Y EQUIPO EDUCACIONAL Y RECREATIVO	2,424,605.19	0.00	311.67	2,424,916.86
1.2.6.3.3	DEPRECIACIÓN ACUMULADA DE EQUIPO E INSTRUMENTAL MÉDICO Y DE LABORATORIO	25,552.33	0.00	316.67	25,869.00
1.2.6.3.3.1	EQUIPO MEDICO Y DE LABORATORIO	12,033.33	0.00	316.67	12,350.00
1.2.6.3.3.2	INSTRUMENTAL MEDICO Y DE LABORATORIO	13,519.00	0.00	0.00	13,519.00
1.2.6.3.4	DEPRECIACIÓN ACUMULADA DE EQUIPO DE TRANSPORTE	3,254,906.81	0.00	2,649.15	3,257,555.96
1.2.6.3.4.1	VEHÍCULOS Y EQUIPO TERRESTRE	2,799,341.57	0.00	0.00	2,799,341.57
1.2.6.3.4.2	CARROCERÍA Y REMOLQUES	10,500.00	0.00	0.00	10,500.00
1.2.6.3.4.5	EMBARCACIONES	260,550.00	0.00	0.00	260,550.00
1.2.6.3.4.6	OTROS EQUIPOS DE TRANSPORTE	184,515.24	0.00	2,649.15	187,164.39
1.2.6.3.5	DEPRECIACIÓN ACUMULADA DE EQUIPO DE DEFENSA Y SEGURIDAD	513,889.34	0.00	0.00	513,889.34
1.2.6.3.6	DEPRECIACIÓN ACUMULADA DE MAQUINARIA, OTRO EQUIPO Y HERRAMIENTAS	15,814,532.92	0.00	233,289.51	16,047,822.43
1.2.6.3.6.1	MAQUINARIA Y EQUIPO AGROPECUARIO	767,267.85	0.00	10,092.28	777,360.13
1.2.6.3.6.2	MAQUINARIA Y EQUIPO INDUSTRIAL	959,167.96	0.00	24,291.00	983,458.96
1.2.6.3.6.4	SISTEMA DE AIRE ACONDICIONADO, CALEFACIÓ Y DE REFRIGERACIÓ	259,148.50	0.00	9,421.24	268,569.74
1.2.6.3.6.5	EQUIPO COMUNICACIÓ Y TELECOMUNICACIÓ	882,896.20	0.00	22,913.62	905,809.82
1.2.6.3.6.6	EQUIPO GENERACIÓ ELÉCTRICA, APARATOS Y ACCESORIOS ELÉCTRICOS	1,590,992.09	0.00	30,850.04	1,621,842.13
1.2.6.3.6.7	HERRAMIENTAS Y MÁQUINAS - HERRAMIENTAS	766,320.42	0.00	33,081.44	799,401.86
1.2.6.3.6.8	OTROS EQUIPOS	10,588,739.90	0.00	102,639.89	10,691,379.79
1.2.6.3.7	COLECCIONES, OBRAS DE ARTE Y OBJETIVOS VALIOSOS	569,300.00	0.00	6,599.99	575,899.99
1.2.6.3.7.1	BIENES ARTÍSTICOS, CULTURALES Y CIENTÍFICOS	569,300.00	0.00	6,599.99	575,899.99
1.2.6.5	AMORTIZACIÓN ACUMULADA DE ACTIVOS INTANGIBLES	17,475,741.84	0.00	33,873.76	17,509,615.60
1.2.6.5.1	AMORTIZACIÓN ACUMULADA DE SOFTWARE	285,143.57	0.00	1,350.67	286,494.24
1.2.6.5.3	AMORTIZACIÓN ACUMULADA DE CONCESIONES Y FRANQUICIAS	17,069,219.94	0.00	30,935.34	17,100,155.28
1.2.6.5.3.2	FRANQUICIAS	17,069,219.94	0.00	30,935.34	17,100,155.28
1.2.6.5.4	AMORTIZACIÓN ACUMULADA DE LICENCIAS	121,378.33	0.00	1,587.75	122,966.08
1.2.6.5.4.1	AMORTIZACIÓN ACUMULADA DE LICENCIAS INFORMÁTICAS E INTELECTUALES	86,440.57	0.00	1,587.75	88,028.32
1.2.6.5.4.2	AMORTIZACIÓN ACUMULADA DE LICENCIAS INDUSTRIALES, COMER Y OTRAS	34,937.76	0.00	0.00	34,937.76
1.2.8	ESTIMACIÓ POR PÉRDIDA O DETERIORO DE ACTIVOS NO CIRCULANTES	3,826,340.64	0.00	0.00	3,826,340.64
1.2.8.9	ESTIMACIONES POR PÉRDIDA DE OTRAS				

CONVENIONES Y PARQUES

RFC: CCP981207PC9

BALANZA DE COMPROBACIÓN DE DICIEMBRE 2023

	SALDO ANT.:	CARGOS:	ABONOS:	SALDO:
	3,826,340.64	0.00	0.00	3,826,340.64
2 CUENTAS INCOBRABLES A LARGO PLAZO				
2 PASIVO	35,396,492.06	143,510,682.21	175,507,621.99	67,393,431.84
2.1 PASIVO CIRCULANTE	35,396,492.06	143,510,682.21	175,507,621.99	67,393,431.84
2.1.1 CUENTAS POR PAGAR A CORTO PLAZO	21,317,899.02	84,080,869.83	113,813,079.52	51,050,108.71
2.1.1.1 SERVICIOS PERSONALES POR PAGAR A CORTO PLAZO	329,057.28	31,028,326.40	31,097,169.62	397,900.50
2.1.1.1.1 REMUNERACIÓN POR PAGAR AL PERSONAL DE CARÁCTER PERMANENTE A CORTO PLAZO	4,499.77	30,380,754.09	30,380,754.09	4,499.77
2.1.1.1.4 SEGURIDAD SOCIAL Y SEGUROS POR PAGAR A CORTO PLAZO	324,557.51	647,572.31	649,214.99	326,200.19
2.1.1.1.5 OTRAS PRESTACIONES SOCIALES Y ECONÓMICAS POR PAGAR A CORTO PLAZO	0.00	0.00	67,200.54	67,200.54
2.1.1.2 PROVEEDORES POR PAGAR A CORTO PLAZO	18,794,906.18	48,922,131.03	78,052,858.17	47,925,633.32
2.1.1.2.1 DEUDAS POR ADQUISICIÓN DE BIENES Y CONTRATACIÓN DE SERVICIOS POR PAGAR A CORTO PLAZO	18,794,906.18	48,922,131.03	78,052,858.17	47,925,633.32
2.1.1.7 RETENCIONES Y CONTRIBUCIONES POR PAGAR A CORTO PLAZO	2,188,005.58	4,130,412.40	4,668,601.74	2,726,194.92
2.1.1.7.1 RETENCIONES DE IMPUESTOS POR PAGAR A CORTO PLAZO	1,756,025.36	1,790,720.18	2,268,569.87	2,233,875.05
2.1.1.7.1.1 I.S.R. POR SALARIOS	1,705,069.05	1,705,069.05	1,939,589.47	1,939,589.47
2.1.1.7.1.2 10% RETENIDO SOBRE HONORARIOS	0.00	0.00	853.08	853.08
2.1.1.7.1.5 5 AL MILLAR	50,544.62	85,239.44	327,514.38	292,819.56
2.1.1.7.1.8 I.S.R. RETENIDO 1.25%	411.69	411.69	612.94	612.94
2.1.1.7.3 IMPUESTOS Y DERECHOS POR PAGAR A CORTO PLAZO	0.00	1,907,712.00	1,907,712.00	0.00
2.1.1.7.3.1 I.V.A. TRASLADADO	0.00	1,907,712.00	1,907,712.00	0.00
2.1.1.7.3.1.3 I.V.A. DETERMINADO	0.00	1,907,712.00	1,907,712.00	0.00
2.1.1.7.5 IMPUESTOS SOBRE NÓMINA Y OTROS QUE DERIVEN DE UNA RELACIÓN LABORAL POR PAGAR A CORTO PLAZO	431,980.22	431,980.22	492,319.87	492,319.87
2.1.1.9 OTRAS CUENTAS POR PAGAR A CORTO PLAZO	5,929.98	0.00	-5,550.01	379.97
2.1.1.9.9 OTRAS CUENTAS POR PAGAR A CORTO PLAZO	5,929.98	0.00	-5,550.01	379.97
2.1.5 PASIVOS DIFERIDOS A CORTO PLAZO	10,795,047.59	4,869,038.41	3,049,854.87	8,975,864.05
2.1.5.1 INGRESOS COBRADOS POR ADELANTADO A CORTO PLAZO	10,795,047.59	4,869,038.41	3,049,854.87	8,975,864.05
2.1.6 FONDOS Y BIENES DE TERCEROS EN GARANTÍA Y/O ADMINISTRACIÓN A CORTO PLAZO	37,400.00	0.00	0.00	37,400.00
2.1.6.1 FONDOS EN GARANTÍA A CORTO PLAZO	37,400.00	0.00	0.00	37,400.00
2.1.7 PROVISIONES A CORTO PLAZO	3,130,092.86	8,498,843.44	12,614,720.77	7,245,970.19
2.1.7.2 PROVISIÓN PARA CONTINGENCIAS A CORTO PLAZO	23,336.30	8,141.37	43,277.27	58,472.20
2.1.7.9 OTRAS PROVISIONES A CORTO PLAZO	3,106,756.56	8,490,702.07	12,571,443.50	7,187,497.99
2.1.7.9.2 I.V.A. CAUSADO	3,106,756.56	8,490,702.07	12,571,443.50	7,187,497.99
2.1.7.9.2.1 I.V.A. CAUSADO	1,959,157.91	1,860,912.66	6,356,543.98	6,454,789.23
2.1.7.9.2.2 I.V.A. PENDIENTE DE CAUSAR	1,147,598.65	6,629,789.41	6,214,899.52	732,708.76
2.1.9 OTROS PASIVOS A CORTO PLAZO	116,052.59	46,061,930.53	46,029,966.83	84,088.89
2.1.9.1 INGRESOS POR CLASIFICAR	110,400.65	46,041,715.88	46,011,914.36	80,599.13
2.1.9.9 OTROS PASIVOS CIRCULANTES	5,651.94	20,214.65	18,052.47	3,489.76
3 HACIENDA PÚBLICA/PATRIMONIO	937,720,718.34	0.00	0.00	937,720,718.34
3.1 HACIENDA PÚBLICA/PATRIMONIO CONTRIBUIDO	872,654,248.45	0.00	0.00	872,654,248.45
3.1.1 APORTACIONES	872,654,248.45	0.00	0.00	872,654,248.45
3.1.1.1 APORTACIONES	872,654,248.45	0.00	0.00	872,654,248.45
3.2 HACIENDA PÚBLICA/PATRIMONIO GENERADO	65,066,469.89	0.00	0.00	65,066,469.89
3.2.2 RESULTADOS DE EJERCICIOS ANTERIORES	65,066,469.89	0.00	0.00	65,066,469.89
3.2.2.1 RESULTADOS DE EJERCICIOS ANTERIORES	65,066,469.89	0.00	0.00	65,066,469.89
4 INGRESOS Y OTROS BENEFICIOS	452,705,746.70	0.00	215,811,265.50	668,517,012.20
4.1 INGRESOS DE GESTIÓN	188,944,870.51	0.00	39,835,858.22	228,780,728.73

CONVENCIONES Y PARQUES

RFC: CCP981207PC9
BALANZA DE COMPROBACIÓN DE DICIEMBRE 2023

		SALDO ANT.:	CARGOS:	ABONOS:	SALDO:
4.1.5	PRODUCTOS	9,869,455.77	0.00	1,143,321.19	11,012,776.96
4.1.5.1	PRODUCTOS	9,869,455.77	0.00	1,143,321.19	11,012,776.96
4.1.5.1.4	INTERESES	9,869,455.77	0.00	1,143,321.19	11,012,776.96
4.1.5.1.4.1	CENTRO DE CONVENCIONES	1,087,974.33	0.00	85,931.86	1,173,906.19
4.1.5.1.4.1.1	BANORTE NO. CTA. 0357380110	606,714.07	0.00	21,904.73	628,618.80
4.1.5.1.4.1.2	BANORTE NO. CTA. 0474286856				
	ESTACIONAMIENTO RECINTOS	481,260.26	0.00	64,027.13	545,287.39
4.1.5.1.4.2	AUDITORIO METROPOLITANO	433,916.52	0.00	63,672.22	497,588.74
4.1.5.1.4.2.1	BBVA BANCOMER NO. CTA. 0190360236	8.79	0.00	1.32	10.11
4.1.5.1.4.2.2	BANORTE NO. CTA. 0474286865	433,907.73	0.00	63,670.90	497,578.63
4.1.5.1.4.3	EX HACIENDA DE CHAUTLA	138,202.99	0.00	26,581.95	164,784.94
4.1.5.1.4.3.1	BBVA BANCOMER NO. CTA. 0190990930	33,924.48	0.00	6,928.32	40,852.80
4.1.5.1.4.3.2	BANORTE NO. CTA. 0495244534	104,278.51	0.00	19,653.63	123,932.14
4.1.5.1.4.4	CENTRO EXPOSITOR	139,827.00	0.00	42,852.23	182,679.23
4.1.5.1.4.4.2	BANORTE NO. CTA. 0357380129	139,827.00	0.00	42,852.23	182,679.23
4.1.5.1.4.5	FERIA DE PUEBLA	5,573,227.64	0.00	433,039.67	6,006,267.31
4.1.5.1.4.5.1	BANORTE NO. CTA. 1003284790	4,911,968.41	0.00	0.00	4,911,968.41
4.1.5.1.4.5.2	BANORTE NO. CTA. 1211851362	204.32	0.00	433,039.67	433,243.99
4.1.5.1.4.5.3	FONDIKA S.A. DE C.V.	661,054.91	0.00	0.00	661,054.91
4.1.5.1.4.6	ESTRELLA DE PUEBLA	5.14	0.00	2.46	7.60
4.1.5.1.4.6.1	BANORTE NO. CTA. 0597009141	5.14	0.00	2.46	7.60
4.1.5.1.4.7	TELEFÉRICO PUEBLA	1,732.84	0.00	438.71	2,171.55
4.1.5.1.4.7.1	BANORTE NO. CTA. 0597009132	1,732.84	0.00	438.71	2,171.55
4.1.5.1.4.8	PLANETARIO	125,313.61	0.00	22,005.78	147,319.39
4.1.5.1.4.8.1	BANORTE NO. CTA. 0597009150	125,313.61	0.00	22,005.78	147,319.39
4.1.5.1.4.9	PARQUE ECOLÓGICO REVOLUCIÓN MEXICANA	28,593.41	0.00	3,506.73	32,100.14
4.1.5.1.4.9.1	BBVA BANCOMER NO. CTA. 0193653285	6.32	0.00	1.41	7.73
4.1.5.1.4.9.2	BANORTE NO. CTA. 1003286440	28,587.09	0.00	3,505.32	32,092.41
4.1.5.1.4.10	PARQUE METROPOLITANO	1,047.70	0.00	192.46	1,240.16
4.1.5.1.4.10.1	BANORTE NO. CTA. 1003288743	1,047.70	0.00	192.46	1,240.16
4.1.5.1.4.11	PARQUE BICENTENARIO	12.35	0.00	3.44	15.79
4.1.5.1.4.11.1	BANORTE NO. CTA. 1003291912	12.35	0.00	3.44	15.79
4.1.5.1.4.12	PARQUE DEL ARTE	251.23	0.00	69.06	320.29
4.1.5.1.4.12.1	BANORTE NO. CTA. 1003295826	251.23	0.00	69.06	320.29
4.1.5.1.4.14	MÓDULO DE INFORMACIÓN DEL RÍO ATÓYAC	4.07	0.00	0.00	4.07
4.1.5.1.4.14.1	BANORTE NO. CTA. 1003301893	4.07	0.00	0.00	4.07
4.1.5.1.4.16	CENTRO CÍVICO CULTURAL 5 DE MAYO	938.33	0.00	24.64	962.97
4.1.5.1.4.16.1	BANORTE NO. CTA. 1003311191	938.33	0.00	24.64	962.97
4.1.5.1.4.18	PARQUE DE LA NIÑEZ	683.88	0.00	81.67	765.55
4.1.5.1.4.18.1	BANORTE NO. CTA. 1003322580	683.88	0.00	81.67	765.55
4.1.5.1.4.20	PARQUE FLOR DEL BOSQUE	703.35	0.00	67.47	770.82
4.1.5.1.4.20.1	BANORTE NO. CTA. 1003329712	703.35	0.00	67.47	770.82
4.1.5.1.4.22	PARQUE LA CONSTANCIA	81.77	0.00	18.92	100.69
4.1.5.1.4.22.1	BANORTE NO. CTA. 1003337641	81.77	0.00	18.92	100.69
4.1.5.1.4.23	PARQUE METROPOLITANO SAN JOSÉ CHIAPA	14.35	0.00	1.75	16.10
4.1.5.1.4.23.1	BANORTE NO. CTA. 1003341527	14.35	0.00	1.75	16.10
4.1.5.1.4.28	UNIDAD DE SERVICIOS COFFEE YORK LINEAL	977.22	0.00	116.66	1,093.88
4.1.5.1.4.28.1	BANORTE NO. CTA. 0495244561	977.22	0.00	116.66	1,093.88
4.1.5.1.4.39	UNIDAD DE SERVICIOS RESTAURANTE EX HACIENDA	24,972.99	0.00	5,244.95	30,217.94
4.1.5.1.4.39.1	BBVA BANCOMER NO. CTA. 0195841194	22,055.10	0.00	4,710.59	26,765.69
4.1.5.1.4.39.2	BANORTE NO. CTA. 0495244543	2,917.89	0.00	534.36	3,452.25
4.1.5.1.4.40	UNIDAD DE SERVICIOS CAFÉ EXPO	335.74	0.00	65.91	401.65
4.1.5.1.4.40.1	BANORTE NO. CTA. 0495244619	335.74	0.00	65.91	401.65
4.1.5.1.4.41	UNIDAD DE SERVICIOS RESTAURANTE EXPO	421.93	0.00	113.86	535.79
4.1.5.1.4.41.2	BANORTE NO. CTA. 0597009084	421.93	0.00	113.86	535.79
4.1.5.1.4.42	UNIDAD DE SERVICIOS CAFETERÍA TELEFÉRICO	68.64	0.00	13.02	81.66
4.1.5.1.4.42.1	BANORTE NO. CTA. 1003283814	68.64	0.00	13.02	81.66

CONVENCIONES Y PARQUES

RFC: CCP981207PC9
BALANZA DE COMPROBACIÓN DE DICIEMBRE 2023

	SALDO ANT.:	CARGOS:	ABONOS:	SALDO:
4.1.5.1.4.45 UNIDAD DE SERVICIOS CAFETERÍA FLOR DEL BOSQUE	58.14	0.00	13.88	72.02
4.1.5.1.4.45.1 BANORTE NO. CTA. 1003043616	58.14	0.00	13.88	72.02
4.1.5.1.4.49 UNIDADES DE SERVICIOS SNACK	28.82	0.00	2.06	30.88
4.1.5.1.4.49.1 BANORTE NO. CTA. 0597009066	28.82	0.00	2.06	30.88
4.1.5.1.4.56 UNIDAD DE SERVICIOS SNACK AUDITORIO METROPOLITANO	284,804.52	0.00	42,487.25	327,291.77
4.1.5.1.4.56.2 BANORTE NO. CTA. 0495244525	284,804.52	0.00	42,487.25	327,291.77
4.1.5.1.4.57 CENTRO DE NEGOCIOS	52,046.33	0.00	5,812.30	57,858.63
4.1.5.1.4.57.1 BANORTE NO. CTA. 0597009075	52,046.33	0.00	5,812.30	57,858.63
4.1.5.1.4.61 UNIDAD DE SERVICIO CAFETERÍA PLANETARIO	241.33	0.00	47.14	288.47
4.1.5.1.4.61.1 BANORTE NO. CTA. 1003165116	241.33	0.00	47.14	288.47
4.1.5.1.4.63 UNIDAD DE SERVICIO SNACK AUDITORIO DE LA REFORMA	318.92	0.00	45.42	364.34
4.1.5.1.4.63.1 BANORTE NO. CTA. 1003169150	318.92	0.00	45.42	364.34
4.1.5.1.4.65 AUDITORIO DE LA REFORMA	167.80	0.00	0.00	167.80
4.1.5.1.4.65.1 BANORTE NO. CTA. 1003167231	167.80	0.00	0.00	167.80
4.1.5.1.4.66 UNIDAD DE SERVICIOS SNACK TEATRO PRINCIPAL	78.66	0.00	32.01	110.67
4.1.5.1.4.66.1 BANORTE NO. CTA. 1003282394	78.66	0.00	32.01	110.67
4.1.5.1.4.67 TEATRO PRINCIPAL	198,473.83	0.00	31,229.39	229,703.22
4.1.5.1.4.67.1 BANORTE NO. CTA. 1003282004 TEATRO PRINCIPAL	198,473.83	0.00	31,229.39	229,703.22
4.1.5.1.4.71 FIDEICOMISO CENTRO CIVICO CULTURAL 5 DE MAYO	3,633.88	0.00	97.47	3,731.35
4.1.5.1.4.71.1 BANCO DEL BAJIO CTA. 0122480430201	3,633.88	0.00	97.47	3,731.35
4.1.5.1.4.73 FIDEICOMISO PARQUE ECOLOGICO REVOLUCION MEXICANA	10,036.19	0.00	1,199.78	11,235.97
4.1.5.1.4.73.1 BANCO DEL BAJIO CTA. 0122482820201	10,036.19	0.00	1,199.78	11,235.97
4.1.5.1.4.74 FIDEICOMISO PARQUE BICENTENARIO	86.23	0.00	0.87	87.10
4.1.5.1.4.74.1 BANCO DEL BAJIO CTA. 0231195890201	86.23	0.00	0.87	87.10
4.1.5.1.4.75 FIDEICOMISO ECOPARQUE METROPOLITANO	1,807.98	0.00	618.28	2,426.26
4.1.5.1.4.75.1 BANCO DEL BAJIO CTA. 0122486540201	1,807.98	0.00	618.28	2,426.26
4.1.5.1.4.76 FIDEICOMISO PARQUE DEL ARTE	11,257.03	0.00	0.00	11,257.03
4.1.5.1.4.76.1 BANCO DEL BAJIO CTA. 0122489510201	11,257.03	0.00	0.00	11,257.03
4.1.5.1.4.82 FIDEICOMISO PARQUE DE LA NIÑEZ POBLANA	8,719.92	0.00	681.36	9,401.28
4.1.5.1.4.82.1 BANCO DEL BAJIO CTA. 0164165700201	8,719.92	0.00	681.36	9,401.28
4.1.5.1.4.83 FIDEICOMISO MIRA ATOYAC	87.77	0.00	5.00	92.77
4.1.5.1.4.83.1 BANCO DEL BAJIO CTA. 0122488030201	87.77	0.00	5.00	92.77
4.1.5.1.4.84 FIDEICOMISO PARQUE FLOR DEL BOSQUE	451.18	0.00	531.56	982.74
4.1.5.1.4.84.1 BANCO DEL BAJIO CTA. 0171078480201	451.18	0.00	531.56	982.74
4.1.5.1.4.85 FIDEICOMISO PARQUE LA CONSTANCIA	192.35	0.00	13.34	205.69
4.1.5.1.4.85.1 BANCO DEL BAJIO CTA. 0171079880201	192.35	0.00	13.34	205.69
4.1.5.1.4.87 FIDEICOMISO TELEFERICO PUEBLA	16,676.58	0.00	1,472.79	18,149.37
4.1.5.1.4.87.1 BANCO DEL BAJIO CTA. 0177352670201	16,676.58	0.00	1,472.79	18,149.37
4.1.5.1.4.88 FIDEICOMISO PARQUE METROPOLITANO SAN JOSE CHIAPA	112.68	0.00	0.82	113.50
4.1.5.1.4.88.1 BANCO DEL BAJIO CTA. 0177355150201	112.68	0.00	0.82	113.50
4.1.5.1.4.89 FIDEICOMISO PARQUE CHOLULA	140.43	0.00	12.18	152.61
4.1.5.1.4.89.1 BANCO DEL BAJIO CTA. 0177353660201	140.43	0.00	12.18	152.61
4.1.5.1.4.95 FIDEICOMISO PARQUE RAFAELA PADILLA	91.51	0.00	0.82	92.33
4.1.5.1.4.95.1 BANCO DEL BAJIO CTA. 0177352180201	91.51	0.00	0.82	92.33
4.1.5.1.4.101 OTRAS TRANSFERENCIAS	5,658.42	0.00	971.57	6,629.99
4.1.5.1.4.101.1 BANORTE NO. CTA. 0474286847	5,658.42	0.00	971.57	6,629.99
4.1.5.1.4.102 FIDEICOMISO ESTRELLA DE PUEBLA	81.54	0.00	1.11	82.65
4.1.5.1.4.102.1 BANCO DEL BAJIO CTA. 0177353250201	81.54	0.00	1.11	82.65
4.1.5.1.4.103 FIDEICOMISO EX HACIENDA DE CHAUTLA	21,121.82	0.00	4,915.00	26,036.82
4.1.5.1.4.103.1 BANCO DEL BAJIO CTA. 0177355640201	21,121.82	0.00	4,915.00	26,036.82

CONVENCIONES Y PARQUES

RFC: CCP981207PC9
BALANZA DE COMPROBACIÓN DE DICIEMBRE 2023

		SALDO ANT.:	CARGOS:	ABONOS:	SALDO:
4.1.5.1.4.105	FIDEICOMISO O.P.D. BAJIO	26.82	0.00	2.33	29.15
4.1.5.1.4.105.1	BANCO DEL BAJIO CTA. 0231193080201	26.82	0.00	2.33	29.15
4.1.5.1.4.108	PROYECTOS INTEGRALES DE LOS PARQUES LINEALES	269.85	0.00	43.20	313.05
4.1.5.1.4.108.1	BANORTE NO. CTA. 1003304241	269.85	0.00	43.20	313.05
4.1.5.1.4.109	FIDEICOMISO PROYECTOS INTEGRALES DE PARQUES LINEALES	759.67	0.00	33.98	793.65
4.1.5.1.4.109.1	BANCO DEL BAJIO CTA. 0122491240201	759.67	0.00	33.98	793.65
4.1.5.1.4.111	OTROS RECURSOS	1,692,718.54	0.00	369,004.86	2,061,723.40
4.1.5.1.4.111.1	BANORTE NO. CTA. 1119770952	1,692,718.54	0.00	369,004.86	2,061,723.40
4.1.7	INGRESOS POR VENTA DE BIENES Y PRESTACIÓN DE SERVICIOS	179,075,414.74	0.00	38,692,537.03	217,767,951.77
4.1.7.3	INGRESOS POR VENTA DE BIENES Y PREST. DE SERV. DE ENT. PARAEST. Y FIDEIC. NO EMPR Y NO FINANC	179,075,414.74	0.00	38,692,537.03	217,767,951.77
4.1.7.3.1	CENTRO DE CONVENCIONES	22,430,061.69	0.00	3,623,742.37	26,053,804.06
4.1.7.3.1.1	CONGRESOS (M2) POR DÍA	2,115,599.77	0.00	487,258.95	2,602,858.72
4.1.7.3.1.2	CONFERENCIAS (M2) POR DÍA	915,361.13	0.00	139,659.06	1,055,020.19
4.1.7.3.1.3	EXPOSICIONES / FERIAS (M2) POR DÍA	3,760,880.79	0.00	474,075.17	4,234,955.96
4.1.7.3.1.4	SOCIALES (M2) POR DÍA	1,447,909.88	0.00	31,029.10	1,478,938.98
4.1.7.3.1.5	AUDITORIO ANGELÓPOLIS	674,050.56	0.00	69,558.21	743,608.77
4.1.7.3.1.5.1	1 HORA	7,758.63	0.00	0.00	7,758.63
4.1.7.3.1.5.2	2 HORAS	7,706.98	0.00	0.00	7,706.98
4.1.7.3.1.5.4	4 HORAS	0.00	0.00	9,051.72	9,051.72
4.1.7.3.1.5.5	5 HORAS	19,827.59	0.00	0.00	19,827.59
4.1.7.3.1.5.6	6 HORAS	31,034.49	0.00	0.00	31,034.49
4.1.7.3.1.5.7	7 HORAS	4,202.59	0.00	0.00	4,202.59
4.1.7.3.1.5.8	8 O MAS HORAS	182,987.09	0.00	46,778.04	229,765.13
4.1.7.3.1.5.9	ÁREAS COMUNES ABIERTAS M2 POR DÍA	2,586.21	0.00	0.00	2,586.21
4.1.7.3.1.5.10	ÁREAS COMUNES CERRADAS M2 POR DÍA	221,373.71	0.00	0.00	221,373.71
4.1.7.3.1.5.11	ESPACIO PARA VENTA DE PAQUETE DE ALIMENTOS Y BEBIDAS	196,573.27	0.00	13,728.45	210,301.72
4.1.7.3.1.6	MOBILIARIO ADICIONAL	942,806.83	0.00	185,297.64	1,128,104.47
4.1.7.3.1.6.1	SILLA NEGRA, RENTA POR DÍA	540,818.44	0.00	150,979.53	691,797.97
4.1.7.3.1.6.3	SILLA EJECUTIVA, RENTA POR DÍA	120,775.86	0.00	0.00	120,775.86
4.1.7.3.1.6.4	SILLA EJECUTIVA CAPITANA, RENTA POR DÍA	24,137.92	0.00	0.00	24,137.92
4.1.7.3.1.6.7	GRADAS / SIN SILLA, RENTA POR DÍA	517.25	0.00	0.00	517.25
4.1.7.3.1.6.9	MÓDULO DE TEMPLETE PLÁSTICO, RENTA POR DÍA	242,098.32	0.00	33,322.42	275,420.74
4.1.7.3.1.6.10	PÓDIUM, RENTA POR DÍA	14,459.04	0.00	995.69	15,454.73
4.1.7.3.1.7	MESAS	275,143.88	0.00	64,740.77	339,884.65
4.1.7.3.1.7.2	RECTANGULAR / ESCUELA, RENTA POR DÍA	35,617.24	0.00	44,362.24	79,979.48
4.1.7.3.1.7.3	RECTANGULAR DE MADERA, RENTA POR DÍA	1,931.04	0.00	0.00	1,931.04
4.1.7.3.1.7.4	REDONDA / COCTEL, RENTA POR DÍA	35,732.69	0.00	102.41	35,835.10
4.1.7.3.1.7.5	REDONDA / COCTEL ALTA, RENTA POR DÍA	1,991.38	0.00	0.00	1,991.38
4.1.7.3.1.7.6	MESA PERIQUERA ALTA O BAJA, RENTA POR DÍA	84,942.18	0.00	11,766.20	96,708.38
4.1.7.3.1.7.7	PICNIC (6 PAX), RENTA POR DÍA	24,137.93	0.00	6,465.53	30,603.46
4.1.7.3.1.7.10	REDONDA / BANQUETE, RENTA POR DÍA	10,412.10	0.00	0.00	10,412.10
4.1.7.3.1.7.12	MESA DE CENTRO, RENTA POR DÍA	4,741.38	0.00	213.36	4,954.74
4.1.7.3.1.7.14	SALA EJECUTIVA TACTO-PIEL GRIS, RENTA POR DÍA	38,655.17	0.00	1,831.03	40,486.20
4.1.7.3.1.7.15	SALA PRESIDENCIAL PIEL, RENTA POR DÍA	36,982.77	0.00	0.00	36,982.77
4.1.7.3.1.8	MANTELERÍA	116,748.71	0.00	11,865.00	128,613.71
4.1.7.3.1.8.1	PAÑO NEGRO, RENTA POR DÍA	116,748.71	0.00	11,865.00	128,613.71
4.1.7.3.1.9	AVS	506,449.56	0.00	136,738.14	643,187.70
4.1.7.3.1.9.1	VIDEO PROYECTOR 3,000 LÚMENES, RENTA POR DÍA	3,565.52	0.00	0.00	3,565.52

CONVENCIONES Y PARQUES

RFC: CCP981207PC9

BALANZA DE COMPROBACIÓN DE DICIEMBRE 2023

	SALDO ANT.:	CARGOS:	ABONOS:	SALDO:	
4.1.7.3.1.9.5	VIDEO PROYECTOR 5,000 LÚMENES, RENTA POR DÍA	212,413.83	0.00	54,482.78	266,896.61
4.1.7.3.1.9.9	PANTALLA GRANDE, RENTA POR DÍA	35,298.63	0.00	17,649.31	52,947.94
4.1.7.3.1.9.11	PANTALLA CHICA, RENTA POR DÍA	13,560.35	0.00	0.00	13,560.35
4.1.7.3.1.9.18	EQUIPO NEXO (HASTA PARA 4,000 PAX. EN UN ÁREA CERRADA), RENTA POR DÍA	41,724.14	0.00	0.00	41,724.14
4.1.7.3.1.9.19	EQUIPO DE AUDIO LINEAL BOSE L1 DE 20 A 100 PAX, RENTA POR DÍA	24,958.63	0.00	0.00	24,958.63
4.1.7.3.1.9.20	EQUIPO DE AUDIO LINEAL BOSE L2 DE 100 A 500 PAX, RENTA POR DÍA	170,120.70	0.00	62,017.25	232,137.95
4.1.7.3.1.9.22	MICRÓFONO INALÁMBRICO, RENTA POR DÍA	4,807.76	0.00	2,588.80	7,396.56
4.1.7.3.1.10	COLGANTEO	29,221.55	0.00	0.00	29,221.55
4.1.7.3.1.10.1	INSTALACIÓN DE PENDONES, RENTA POR EVENTO	20,531.90	0.00	0.00	20,531.90
4.1.7.3.1.10.2	PUNTO DE COLGADO/SEGURIDAD, RENTA POR EVENTO	8,689.65	0.00	0.00	8,689.65
4.1.7.3.1.11	EQUIPO DECORACIÓN Y MONTAJE	1,470,244.83	0.00	438,624.99	1,908,869.82
4.1.7.3.1.11.1	GENNIE ELÉCTRICA HASTA 7 METROS, RENTA POR HORA	13,887.29	0.00	2,734.91	16,622.20
4.1.7.3.1.11.4	POSTE UNIFILA, RENTA POR DÍA	135,257.09	0.00	9,765.09	145,022.18
4.1.7.3.1.11.6	STANDS DE 3X3 MTS. INCLUYE MOBILIARIO; 2 SILLAS, 1 TABLÓN C/PAÑO, LÁMPARA, CONTACTO DÚPLEX POLARIZAD	753,515.92	0.00	149,211.20	902,727.12
4.1.7.3.1.11.7	STANDS DE 3X2 MTS. INCLUYE MOBILIARIO; 2 SILLAS, 1 TABLÓN C/PAÑO, LÁMPARA, CONTACTO DÚPLEX POLARIZAD	369,928.93	0.00	267,241.38	637,170.31
4.1.7.3.1.11.8	STANDS DE 3X1 MTS, RENTA DE 1 A 4 DÍAS	93,500.00	0.00	0.00	93,500.00
4.1.7.3.1.11.11	ALFOMBRA NEGRA MODULAR, RENTA DE 1 A 4 DÍAS	38.79	0.00	0.00	38.79
4.1.7.3.1.11.12	MAMPARAS BLANCAS, RENTA DE 1 A 4 DÍAS	82,965.52	0.00	9,672.41	92,637.93
4.1.7.3.1.11.13	CORTINA NEGRA, RENTA METRO LINEAL	7,420.26	0.00	0.00	7,420.26
4.1.7.3.1.11.14	BLACK OUT, RENTA METRO LINEAL	13,731.03	0.00	0.00	13,731.03
4.1.7.3.1.12	METROCARRIER POR DÍA	55,935.18	0.00	3,529.00	59,464.18
4.1.7.3.1.12.1	INSTALACIÓN DE LÍNEA TELEFÓNICA, RENTA POR DÍA	34,770.84	0.00	3,027.02	37,797.86
4.1.7.3.1.12.3	WI-FI POR DISPOSITIVO (RED GENERAL), RENTA POR DÍA	13,274.69	0.00	501.98	13,776.67
4.1.7.3.1.12.4	RENTA DE SERVICIO INTERNET INALÁMBRICO / ALÁMBRICO (2MB), POR 1 DÍA	717.24	0.00	0.00	717.24
4.1.7.3.1.12.6	RENTA DE SERVICIO INTERNET INALÁMBRICO / ALÁMBRICO (2MB), POR 3 DÍAS	7,172.41	0.00	0.00	7,172.41
4.1.7.3.1.13	ELECTRICIDAD 1 A 4 DÍAS	130,638.50	0.00	7,693.69	138,332.19
4.1.7.3.1.13.1	EXTENSIÓN MONOFÁSICA DE 1000W 110V HASTA 10M	90,591.10	0.00	7,693.69	98,284.79
4.1.7.3.1.13.7	CENTRO DE CARGA 3 X 30 A 220 V SIN CONTACTOS	24,711.19	0.00	0.00	24,711.19
4.1.7.3.1.13.8	CENTRO DE CARGA 3 X 60 A 220 V SIN CONTACTOS	8,275.86	0.00	0.00	8,275.86
4.1.7.3.1.13.9	CENTRO DE CARGA 3 X 100 A 220 V SIN CONTACTOS	7,060.35	0.00	0.00	7,060.35
4.1.7.3.1.14	A&B	14,784.49	0.00	0.00	14,784.49
4.1.7.3.1.14.4	ESPACIO PARA HABILITAR COCINA (HASTA 200 M2), POR DÍA	14,784.49	0.00	0.00	14,784.49
4.1.7.3.1.15	COSTO POR DESPLAZAMIENTO	167,979.73	0.00	0.00	167,979.73
4.1.7.3.1.15.1	BANQUETES - 1 A 500 PAX.	49,491.37	0.00	0.00	49,491.37
4.1.7.3.1.15.2	BANQUETES - 501 A 1,000 PAX.	55,126.29	0.00	0.00	55,126.29
4.1.7.3.1.15.5	COFFEE BREAK - 1 A 500 PAX.	15,086.21	0.00	0.00	15,086.21
4.1.7.3.1.15.6	COFFEE BREAK - 1501 A 1,000 PAX.	48,275.86	0.00	0.00	48,275.86

CONVENCIONES Y PARQUES

RFC: CCP981207PC9

BALANZA DE COMPROBACIÓN DE DICIEMBRE 2023

		SALDO ANT.:	CARGOS:	ABONOS:	SALDO:
4.1.7.3.1.23	ESTACIONAMIENTO	3,895,483.78	0.00	365,530.36	4,261,014.14
4.1.7.3.1.23.1	SERVICIO DE ESTACIONAMIENTO (1 HORA)	287,409.46	0.00	29,831.91	317,241.37
4.1.7.3.1.23.2	SERVICIO DE ESTACIONAMIENTO (2 HORAS)	587,327.54	0.00	58,060.34	645,387.88
4.1.7.3.1.23.3	SERVICIO DE ESTACIONAMIENTO (3 HORAS)	585,861.85	0.00	57,551.72	643,413.57
4.1.7.3.1.23.4	SERVICIO DE ESTACIONAMIENTO (4 HORAS)	500,224.06	0.00	47,275.86	547,499.92
4.1.7.3.1.23.5	SERVICIO DE ESTACIONAMIENTO (5 HORAS)	252,724.08	0.00	25,086.21	277,810.29
4.1.7.3.1.23.6	SERVICIO DE ESTACIONAMIENTO (6 HORAS)	162,413.76	0.00	14,172.42	176,586.18
4.1.7.3.1.23.7	SERVICIO DE ESTACIONAMIENTO (7 HORAS)	107,999.96	0.00	15,310.34	123,310.30
4.1.7.3.1.23.8	SERVICIO DE ESTACIONAMIENTO (DE 8 A 16 HORAS)	448,603.73	0.00	39,620.69	488,224.42
4.1.7.3.1.23.9	SERVICIO DE ESTACIONAMIENTO (DE 16 A 24 HORAS)	29,327.55	0.00	1,706.92	31,034.47
4.1.7.3.1.23.10	PENSIÓN PARA VEHÍCULO PARTICULAR (VEHICULO POR MES)	513,794.41	0.00	40,793.26	554,587.67
4.1.7.3.1.23.11	PENSION PARA VEHICULO DE FUNCIONARIO PUBLICO, VEHICULO POR MES	124,422.48	0.00	13,086.22	137,508.70
4.1.7.3.1.23.12	REPOSICIÓN POR BOLETO EXTRAVIADO DE ESTACIONAMIENTO, BOLETO	14,275.80	0.00	1,120.68	15,396.48
4.1.7.3.1.23.13	SERVICIO DE ESTACIONAMIENTO PREPAGADO EN EVENTOS (VEHICULO POR DIA)	43,232.75	0.00	0.00	43,232.75
4.1.7.3.1.23.14	PENSION PARA VEHICULO DE USO COMERCIAL (VEHICULO POR MES)	166,422.43	0.00	15,362.07	181,784.50
4.1.7.3.1.23.15	PENSION PARA VEHICULO FUNDACION ESPINOSA (VEHICULO POR MES)	71,443.92	0.00	6,551.72	77,995.64
4.1.7.3.1.24	AUTORIZACIÓN DE USO Y APROVECHAMIENTO	784,898.59	0.00	71,368.26	856,266.85
4.1.7.3.1.30	SERVICIO DE LIMPIEZA	929,353.54	0.00	138,468.01	1,067,821.55
4.1.7.3.1.30.1	SERVICIO DE LIMPIEZA ESPACIO ALFOMBRADO M2, DÍA	929,353.54	0.00	138,468.01	1,067,821.55
4.1.7.3.1.31	METROCARRIER POR DÍA (INTERNET DEDICADO)	932,542.59	0.00	88,103.44	1,020,646.03
4.1.7.3.1.31.1	5 MB	15,354.74	0.00	0.00	15,354.74
4.1.7.3.1.31.2	10 MB	134,093.15	0.00	19,137.92	153,231.07
4.1.7.3.1.31.3	20 MB	185,630.04	0.00	61,637.93	247,267.97
4.1.7.3.1.31.4	30 MB	209,665.95	0.00	7,327.59	216,993.54
4.1.7.3.1.31.5	40 MB	7,647.83	0.00	0.00	7,647.83
4.1.7.3.1.31.6	50 MB	208,629.31	0.00	0.00	208,629.31
4.1.7.3.1.31.11	1000 MB	171,521.57	0.00	0.00	171,521.57
4.1.7.3.1.32	SERVICIO DE ALIMENTOS Y BEBIDAS	3,264,027.80	0.00	910,202.58	4,174,230.38
4.1.7.3.1.32.5	MENÚ EMPLATADO 3 TIEMPOS (SALMÓN), POR PERSONA	96,594.83	0.00	0.00	96,594.83
4.1.7.3.1.32.7	MENÚ EMPLATADO 4 TIEMPOS (POLLO), POR PERSONA	8,413.78	0.00	0.00	8,413.78
4.1.7.3.1.32.9	MENÚ EMPLATADO 4 TIEMPOS (FILETE DE RES), POR PERSONA	0.00	0.00	165,189.65	165,189.65
4.1.7.3.1.32.11	MENÚ BUFFET, POR PERSONA	12,698.28	0.00	0.00	12,698.28
4.1.7.3.1.32.13	DESAYUNO CHILAQUILES (CON CECINA), POR PERSONA	17,586.21	0.00	0.00	17,586.21
4.1.7.3.1.32.19	DESAYUNO CECINA NATURAL, POR PERSONA	594,568.97	0.00	0.00	594,568.97
4.1.7.3.1.32.21	DESAYUNO FAJITAS (POLLO, RES O MIXTAS), POR PERSONA	15,646.56	0.00	0.00	15,646.56
4.1.7.3.1.32.26	TAQUIZA, POR PERSONA	1,117,965.50	0.00	0.00	1,117,965.50
4.1.7.3.1.32.27	CANAPES MEXICANOS, POR PERSONA	23,879.31	0.00	0.00	23,879.31
4.1.7.3.1.32.29	CANAPÉS GOURMET, POR PERSONA	19,448.28	0.00	0.00	19,448.28
4.1.7.3.1.32.30	COFFEE BREAK CONVENCIONAL (RECESO DE 15 A 30 MIN), POR PERSONA	34,913.79	0.00	462,956.90	497,870.69
4.1.7.3.1.32.31	COFFEE BREAK CONVENCIONAL (CONTINUO HASTA 5 HRS), POR PERSONA	223,034.45	0.00	78,327.59	301,362.04
4.1.7.3.1.32.32	COFFEE BREAK CONVENCIONAL (CONTINUO HASTA 8 HRS), POR PERSONA	691,131.32	0.00	190,581.89	881,713.21

CONVENCIONES Y PARQUES

RFC: CCP981207PC9
BALANZA DE COMPROBACIÓN DE DICIEMBRE 2023

	SALDO ANT.:	CARGOS:	ABONOS:	SALDO:	
4.1.7.3.1.32.36	COFFEE BREAK ESPECIAL (CONTINUO HASTA 8 HRS), POR PERSONA	188,594.82	0.00	0.00	188,594.82
4.1.7.3.1.32.38	COFFEE BREAK COMPLEMENTARIO (CONTINUO HASTA 5 HRS), POR PERSONA	55,603.45	0.00	0.00	55,603.45
4.1.7.3.1.32.39	BARRA LIBRE 1 (3 HORAS), POR PERSONA	34,051.72	0.00	0.00	34,051.72
4.1.7.3.1.32.52	CERVEZA HEINEKEN	63,577.59	0.00	0.00	63,577.59
4.1.7.3.1.32.58	DESCORCHE DESTILADOS (6 HRS), POR PERSONA	517.24	0.00	0.00	517.24
4.1.7.3.1.32.59	DESCORCHE BOTELLA DE VINO	6,336.20	0.00	0.00	6,336.20
4.1.7.3.1.32.70	MINI CUERNITOS JAMÓN Y QUESO (2 PIEZAS POR PERSONA)	8,413.79	0.00	13,146.55	21,560.34
4.1.7.3.1.32.76	PAPAS ESTILO SARATOGA	6,068.97	0.00	0.00	6,068.97
4.1.7.3.1.32.79	MINI PAN DE DULCE (UNA PIEZA POR PERSONA)	17,827.57	0.00	0.00	17,827.57
4.1.7.3.1.32.86	REFresco EN LATA (POR PIEZA)	27,155.17	0.00	0.00	27,155.17
4.1.7.3.2	AUDITORIO METROPOLITANO	13,517,309.78	0.00	592,058.76	14,109,368.54
4.1.7.3.2.1	AUDITORIO (5,444), POR DÍA	2,701,498.29	0.00	-189,407.76	2,512,090.53
4.1.7.3.2.2	TEATRO (2,570), POR DÍA	1,697,508.64	0.00	137,133.62	1,834,642.26
4.1.7.3.2.3	GALA AUDITORIO (6,000), POR DÍA	78,178.89	0.00	0.00	78,178.89
4.1.7.3.2.4	GALA TEATRO (2,891), POR DÍA	106,960.35	0.00	0.00	106,960.35
4.1.7.3.2.5	CONFERENCIA (1,480), POR DÍA	3,945,025.88	0.00	227,877.15	4,172,903.03
4.1.7.3.2.6	MOBILIARIO ADICIONAL	3,400.86	0.00	1,293.10	4,693.96
4.1.7.3.2.6.1	SILLA NEGRA, RENTA POR DÍA	3,400.86	0.00	1,293.10	4,693.96
4.1.7.3.2.7	MESAS	1,137.93	0.00	2,844.83	3,982.76
4.1.7.3.2.7.2	RECTANGULAR / ESCUELA, RENTA POR DÍA	1,137.93	0.00	2,844.83	3,982.76
4.1.7.3.2.8	MANTELERÍA	1,000.00	0.00	2,500.00	3,500.00
4.1.7.3.2.8.1	PAÑO NEGRO, RENTA POR DÍA	1,000.00	0.00	2,500.00	3,500.00
4.1.7.3.2.10	COLGANTEO	11,211.21	0.00	0.00	11,211.21
4.1.7.3.2.10.1	INSTALACIÓN DE PENDONES, RENTA POR EVENTO	11,211.21	0.00	0.00	11,211.21
4.1.7.3.2.13	ELECTRICIDAD 1 A 4 DÍAS	10,706.91	0.00	4,655.17	15,362.08
4.1.7.3.2.13.1	EXTENSIÓN MONOFÁSICA DE 1000W 110V HASTA 10M	10,706.91	0.00	4,655.17	15,362.08
4.1.7.3.2.15	COSTO POR DESPLAZAMIENTO	93,749.99	0.00	0.00	93,749.99
4.1.7.3.2.15.1	BANQUETES - 1 A 500 PAX.	7,543.10	0.00	0.00	7,543.10
4.1.7.3.2.15.3	BANQUETES - 1,001 A 3,000 PAX.	86,206.89	0.00	0.00	86,206.89
4.1.7.3.2.16	AGUA Y DRENAJE	6,896.56	0.00	0.00	6,896.56
4.1.7.3.2.16.1	INSTALACIÓN Y SUMINISTRO DE AGUA, SALIDA DE 4" CON VÁLV.DE PASO, INC.CON.S. DE AGUA,HASTA 5 MTS DE MAN	6,896.56	0.00	0.00	6,896.56
4.1.7.3.2.23	ESTACIONAMIENTO	1,450,537.97	0.00	151,755.20	1,602,293.17
4.1.7.3.2.23.1	SERVICIO DE ESTACIONAMIENTO (VEHICULO POR DIA)	367,434.62	0.00	47,013.82	414,448.44
4.1.7.3.2.23.2	SERVICIO DE ESTACIONAMIENTO EN EVENTO ARTÍSTICO (VEHICULO POR DIA)	986,379.25	0.00	95,948.28	1,082,327.53
4.1.7.3.2.23.3	AUTORIZACIÓN DE USO Y APROVECHAMIENTO	96,724.10	0.00	8,793.10	105,517.20
4.1.7.3.2.24	AUTORIZACIÓN DE USO Y APROVECHAMIENTO	1,821,122.84	0.00	157,903.31	1,979,026.15
4.1.7.3.2.25	SERVICIOS COMPLEMENTARIOS	0.00	0.00	71,280.00	71,280.00
4.1.7.3.2.25.7	BODEGA, RENTA POR DÍA	0.00	0.00	71,280.00	71,280.00
4.1.7.3.2.27	AREAS COMUNES ABIERTAS M2 POR DIA	330,885.57	0.00	0.00	330,885.57
4.1.7.3.2.28	AREAS COMUNES CERRADAS M2 POR DIA	1,035,468.91	0.00	30,560.35	1,066,029.26
4.1.7.3.2.29	TAQUILLAS (MES)	133,060.35	0.00	-6,336.21	126,724.14
4.1.7.3.2.31	INTERNET DEDICADO POR DÍA	4,310.35	0.00	0.00	4,310.35
4.1.7.3.2.31.3	20 MB	4,310.35	0.00	0.00	4,310.35
4.1.7.3.2.33	BUTACA ADICIONAL, POR DÍA	46,551.72	0.00	0.00	46,551.72
4.1.7.3.2.34	EXPLANADA, M2 POR DÍA	38,096.56	0.00	0.00	38,096.56
4.1.7.3.3	EX HACIENDA DE CHAUTLA	19,265,497.63	0.00	1,722,680.03	20,988,177.66
4.1.7.3.3.1	ADMISIONES	5,731,247.47	0.00	784,696.57	6,515,944.04

CONVENCIONES Y PARQUES

RFC: CCP981207PC9
BALANZA DE COMPROBACIÓN DE DICIEMBRE 2023

		SALDO ANT.:	CARGOS:	ABONOS:	SALDO:
4.1.7.3.3.1.1	ADULTOS	4,944,035.39	0.00	670,055.19	5,614,090.58
4.1.7.3.3.1.2	ESTUDIANTES	398,034.51	0.00	58,293.10	456,327.61
4.1.7.3.3.1.3	NIÑOS	203,293.97	0.00	29,027.59	232,321.56
4.1.7.3.3.1.4	ADULTOS MAYORES PRESENTANDO CREDENCIAL INAPAM	185,685.31	0.00	27,320.69	213,006.00
4.1.7.3.3.1.5	HOTEL MISION	198.29	0.00	0.00	198.29
4.1.7.3.3.2	RENTA DE ESPACIOS	834,530.00	0.00	33,375.00	867,905.00
4.1.7.3.3.2.1	ISLA DE KIOSCO (HASTA FEB 2023)	86.20	0.00	0.00	86.20
4.1.7.3.3.2.2	JARDÍN POSTERIOR DE CASTILLO (HASTA FEB 2023)	8,620.69	0.00	0.00	8,620.69
4.1.7.3.3.2.3	JARDÍN DEL CAMPAMENTO (HASTA FEB 2023)	11,869.42	0.00	0.00	11,869.42
4.1.7.3.3.2.5	PARA ESTUDIO FOTOGRÁFICO (HASTA FEB 2023)	42,511.25	0.00	0.00	42,511.25
4.1.7.3.3.2.6	ESPACIO ABIERTO DENTRO DEL PARQUE PARA EVENTOS PRIVADOS, M2 POR DÍA	379,446.74	0.00	3,353.45	382,800.19
4.1.7.3.3.2.8	SESIÓN FOTOGRÁFICA SOCIAL (MÁXIMO 5 PERSONAS, INCLUYE ENTRADAS)	373,125.01	0.00	28,306.03	401,431.04
4.1.7.3.3.2.9	SESIÓN FOTOGRÁFICA PARA GRADUACIÓN (CADA 10 PERSONAS, INCLUYE ENTRADAS)	18,870.69	0.00	1,715.52	20,586.21
4.1.7.3.3.3	CABAÑAS CAMPESTRE	228,146.78	0.00	15,991.39	244,138.17
4.1.7.3.3.4	TIROLEZA 1 LINEA (265 MT LINEALES)	657,572.39	0.00	100,448.27	758,020.66
4.1.7.3.3.6	RENTA DE TERRAZA	19,475.91	0.00	2,413.80	21,889.71
4.1.7.3.3.7	PARED DE RAPEL Y ESCALADA	51,672.42	0.00	4,189.65	55,862.07
4.1.7.3.3.10	SERVICIO PISTA DE COMANDOS	54,594.07	0.00	0.00	54,594.07
4.1.7.3.3.15	INGRESOS POR PESCA	1,076,125.35	0.00	75,427.86	1,151,553.21
4.1.7.3.3.15.1	PERMISO DE PESCA DEPORTIVA	259,810.36	0.00	15,172.42	274,982.78
4.1.7.3.3.15.2	PERMISO DE PESCA TRUCHA	40,179.28	0.00	2,086.21	42,265.49
4.1.7.3.3.15.3	RENTA DE CAÑA	3,175.04	0.00	68.97	3,244.01
4.1.7.3.3.15.4	CARNADA	19,341.36	0.00	784.47	20,125.83
4.1.7.3.3.15.5	PAQUETE DE PESCA DE TRUCHA (CAÑA, CARNADA, PERMISO)	210,320.70	0.00	15,206.90	225,527.60
4.1.7.3.3.15.6	KILO DE TRUCHA	543,298.61	0.00	42,108.89	585,407.50
4.1.7.3.3.16	CAMPAMENTO AL AIRE LIBRE	88,124.97	0.00	7,202.58	95,327.55
4.1.7.3.3.16.1	ESTUDIANTES	37,728.41	0.00	2,534.48	40,262.89
4.1.7.3.3.16.2	ADULTOS	50,396.56	0.00	4,668.10	55,064.66
4.1.7.3.3.17	CAMPAMENTO ESCOLARES Y EJECUTIVOS	2,751,699.08	0.00	8,358.36	2,760,057.44
4.1.7.3.3.17.1	ESTUDIANTES Y NIÑOS	1,570,912.89	0.00	8,358.36	1,579,271.25
4.1.7.3.3.17.2	MAESTROS	523,432.75	0.00	0.00	523,432.75
4.1.7.3.3.17.3	ADULTOS	319,865.49	0.00	0.00	319,865.49
4.1.7.3.3.17.4	COMIDA EXTRA	106,681.02	0.00	0.00	106,681.02
4.1.7.3.3.17.5	DESAYUNO EXTRA	157,143.96	0.00	0.00	157,143.96
4.1.7.3.3.17.6	CENA EXTRA	15,724.14	0.00	0.00	15,724.14
4.1.7.3.3.17.7	REFRIGERIO EXTRA	57,938.83	0.00	0.00	57,938.83
4.1.7.3.3.18	ESTACIONAMIENTO	693,717.31	0.00	87,429.31	781,146.62
4.1.7.3.3.18.1	ESTACIONAMIENTO AUTOS	579,406.90	0.00	50,309.47	629,716.37
4.1.7.3.3.18.2	ESTACIONAMIENTO CAMIONETA VAN	50,103.49	0.00	12,137.07	62,240.56
4.1.7.3.3.18.3	ESTACIONAMIENTO AUTOBUS	64,206.92	0.00	24,982.77	89,189.69
4.1.7.3.3.19	CONCESIÓN	5,625,623.20	0.00	513,155.84	6,138,779.04
4.1.7.3.3.19.1	HOTEL MISION	5,329,448.60	0.00	483,538.38	5,812,986.98
4.1.7.3.3.19.2	ALBERCA Y SPA	296,174.60	0.00	29,617.46	325,792.06
4.1.7.3.3.20	AUTORIZACIÓN DE USO Y APROVECHAMIENTO	884,253.90	0.00	26,625.00	910,878.90
4.1.7.3.3.21	RENTA DE LANCHAS	515,533.67	0.00	55,646.56	571,180.23
4.1.7.3.3.21.1	RENTA DE LANCHAS 1 HORA	105,706.95	0.00	6,750.00	112,456.95
4.1.7.3.3.21.2	RENTA DE LANCHAS 1/2 HORA	409,826.72	0.00	48,896.56	458,723.28
4.1.7.3.3.22	VUELO DE DRONES	53,181.11	0.00	7,719.84	60,900.95
4.1.7.3.4	CENTRO EXPOSITOR	24,257,651.32	0.00	27,447,406.85	51,705,058.17
4.1.7.3.4.1	ÁREA DE CONVENCIONES	2,324,512.11	0.00	1,634,212.25	3,958,724.36
4.1.7.3.4.1.1	CONGRESOS (MT2), POR DÍA	158,959.92	0.00	0.00	158,959.92

CONVENCIONES Y PARQUES

RFC: CCP981207PC9
BALANZA DE COMPROBACIÓN DE DICIEMBRE 2023

		SALDO ANT.:	CARGOS:	ABONOS:	SALDO:
4.1.7.3.4.1.2	CONFERENCIAS (MT2), POR DÍA	976,094.34	0.00	132,663.79	1,108,758.13
4.1.7.3.4.1.3	EXPOSICIONES /FERIAS (MT2), POR DÍA	482,758.62	0.00	941,263.96	1,424,022.58
4.1.7.3.4.1.4	SOCIALES (MT2), POR DÍA	647,380.27	0.00	529,056.06	1,176,436.33
4.1.7.3.4.1.5	ESPACIO PARA VENTA DE PAQUETE DE ALIMENTOS Y BEBIDAS, POR PERSONA	59,318.96	0.00	31,228.44	90,547.40
4.1.7.3.4.2	ÁREA DE EXPOSICIONES	6,747,323.65	0.00	10,703,186.97	17,450,510.62
4.1.7.3.4.2.1	CUALQUIER TIPO DE EVENTO(PISO CONCRETO PULIDO) M2 POR DÍA	6,414,813.28	0.00	10,680,044.73	17,094,858.01
4.1.7.3.4.2.2	ÁREAS COMUNES ABIERTAS M2 POR DÍA	237,479.66	0.00	3,293.11	240,772.77
4.1.7.3.4.2.3	ÁREAS COMUNES CERRADAS M2 POR DÍA	63,425.11	0.00	16,228.44	79,653.55
4.1.7.3.4.2.4	TAQUILLAS (MES)	30,096.98	0.00	0.00	30,096.98
4.1.7.3.4.2.5	ESPACIO PARA VENTA DE PAQUETE DE ALIMENTOS Y BEBIDAS, POR PERSONA	1,508.62	0.00	3,620.69	5,129.31
4.1.7.3.4.3	MÓBILIARIO ADICIONAL	779,115.26	0.00	242,609.05	1,021,724.31
4.1.7.3.4.3.1	SILLA NEGRA, RENTA POR DÍA	677,195.64	0.00	178,234.91	855,430.55
4.1.7.3.4.3.3	SILLA EJECUTIVA, RENTA POR DÍA	258.62	0.00	517.24	775.86
4.1.7.3.4.3.4	SILLA EJECUTIVA CAPITANA, RENTA POR DÍA	4,741.38	0.00	0.00	4,741.38
4.1.7.3.4.3.5	BANCO PERIQUERO, RENTA POR DÍA	752.59	0.00	0.00	752.59
4.1.7.3.4.3.9	MÓDULO DE TEMPLETE PLÁSTICO, RENTA POR DÍA	93,793.96	0.00	62,296.98	156,090.94
4.1.7.3.4.3.10	PÓDIUM, RENTA POR DÍA	2,373.07	0.00	1,559.92	3,932.99
4.1.7.3.4.4	MESAS	305,892.21	0.00	100,693.08	406,585.29
4.1.7.3.4.4.2	RECTANGULAR/ESCUELA, RENTA POR DÍA	42,450.53	0.00	17,439.64	59,890.17
4.1.7.3.4.4.3	RECTANGULAR DE MADERA, RENTA POR DÍA	33,956.90	0.00	1,206.90	35,163.80
4.1.7.3.4.4.4	REDONDA/COCTEL, RENTA POR DÍA	2,731.03	0.00	0.00	2,731.03
4.1.7.3.4.4.7	PICNIC (6 PAX), RENTA POR DÍA	0.00	0.00	4,655.17	4,655.17
4.1.7.3.4.4.9	RECTANGULAR / DOS NIVELES / BUFFET, RENTA POR DÍA	40,753.69	0.00	14,736.22	55,489.91
4.1.7.3.4.4.10	REDONDA / BANQUETE, RENTA POR DÍA	44,943.16	0.00	52,686.19	97,629.35
4.1.7.3.4.4.12	MESA DE CENTRO, RENTA POR DÍA	474.14	0.00	0.00	474.14
4.1.7.3.4.4.14	SALA EJECUTIVA TACTO-PIEL GRIS, RENTA POR DÍA	140,582.76	0.00	9,968.96	150,551.72
4.1.7.3.4.5	MANTELERÍA	45,285.00	0.00	38,125.00	83,410.00
4.1.7.3.4.5.1	PAÑO NEGRO, RENTA POR DÍA	45,285.00	0.00	38,125.00	83,410.00
4.1.7.3.4.6	AVS	118,039.86	0.00	80,197.12	198,236.98
4.1.7.3.4.6.5	VIDEO PROYECTOR 5,000 LÚMENES, RENTA POR DÍA	33,793.11	0.00	28,965.52	62,758.63
4.1.7.3.4.6.9	PANTALLA GRANDE, RENTA POR DÍA	8,261.39	0.00	8,824.67	17,086.06
4.1.7.3.4.6.11	PANTALLA CHICA, RENTA POR DÍA	616.38	0.00	0.00	616.38
4.1.7.3.4.6.13	PANTALLA LED 42" CON BASE, RENTA POR DÍA	1,564.66	0.00	0.00	1,564.66
4.1.7.3.4.6.19	EQUIPO DE AUDIO LINEAL BOSE L1 DE 20 A 100 PAX, RENTA POR DÍA	5,348.28	0.00	7,131.05	12,479.33
4.1.7.3.4.6.20	EQUIPO DE AUDIO LINEAL BOSE L2 DE 100 A 500 PAX, RENTA POR DÍA	67,422.42	0.00	35,275.88	102,698.30
4.1.7.3.4.6.21	LAPTOP HP245, 14", 4 GIGAS RAM, WINDOWS 8, RENTA POR DÍA	663.79	0.00	0.00	663.79
4.1.7.3.4.6.22	MICRÓFONO INALÁMBRICO, RENTA POR DÍA	369.83	0.00	0.00	369.83
4.1.7.3.4.7	COLGANTEO	135,025.86	0.00	62,043.11	197,068.97
4.1.7.3.4.7.1	INSTALACIÓN DE PENDONES, RENTA POR EVENTO	27,698.27	0.00	20,663.80	48,362.07
4.1.7.3.4.7.2	PUNTO DE COLGADO/SEGURIDAD, RENTA POR EVENTO	107,327.59	0.00	41,379.31	148,706.90
4.1.7.3.4.8	EQUIPO DECORACIÓN Y MONTAJE	1,026,788.94	0.00	1,107,495.67	2,134,284.61
4.1.7.3.4.8.2	GENNIE MODELO Z60/32 17 METROS, RENTA POR HORA	18,836.22	0.00	140,775.86	159,612.08
4.1.7.3.4.8.4	POSTE UNIFILA, RENTA POR DÍA	75,443.98	0.00	159,215.52	234,659.50
4.1.7.3.4.8.5	VALLA TUBULAR, RENTA POR DÍA	12,887.94	0.00	97,849.12	110,737.06
4.1.7.3.4.8.6	STANDS DE 3X3 MTS. INCLUYE MOBILIARIO;...				

CONVENCIONES Y PARQUES

RFC: CCP981207PC9
BALANZA DE COMPROBACIÓN DE DICIEMBRE 2023

	SALDO ANT.:	CARGOS:	ABONOS:	SALDO:
ANTEPECHO CON EL NOMBRE DE LA EMPRESA, RENTA DE 1 A 4 DÍAS	405,982.76	0.00	549,051.73	955,034.49
4.1.7.3.4.8.9 LÁMPARA SLIM PARA STAND, RENTA POR EVENTO	1,109.48	0.00	0.00	1,109.48
4.1.7.3.4.8.11 ALFOMBRA NEGRA MODULAR, RENTA DE 1 A 4 DÍAS	298,567.24	0.00	19,784.49	318,351.73
4.1.7.3.4.8.12 MAMPARAS BLANCAS, RENTA DE 1 A 4 DÍAS	64,776.73	0.00	16,784.48	81,561.21
4.1.7.3.4.8.13 CORTINA NEGRA, RENTA METRO LINEAL	121,969.07	0.00	124,034.47	246,003.54
4.1.7.3.4.8.14 BLACK OUT, RENTA METRO LINEAL	27,215.52	0.00	0.00	27,215.52
4.1.7.3.4.9 METROCARRIER POR DÍA	62,908.01	0.00	9,593.43	72,501.44
4.1.7.3.4.9.1 INSTALACIÓN DE LÍNEA TELEFÓNICA, RENTA POR DÍA	33,135.38	0.00	0.00	33,135.38
4.1.7.3.4.9.3 WI-FI POR DISPOSITIVO (RED GENERAL), RENTA POR DÍA	27,385.91	0.00	8,756.79	36,142.70
4.1.7.3.4.9.4 RENTA DE SERVICIO INTERNET INALÁMBRICO / ALÁMBRICO (2MB), POR 1 DÍA	557.75	0.00	836.64	1,394.39
4.1.7.3.4.9.6 RENTA DE SERVICIO INTERNET INALÁMBRICO / ALÁMBRICO (2MB), POR 3 DÍAS	1,828.97	0.00	0.00	1,828.97
4.1.7.3.4.10 ELECTRICIDAD 1 A 4 DÍAS	587,108.11	0.00	474,775.87	1,061,883.98
4.1.7.3.4.10.1 EXTENSIÓN MONOFÁSICA DE 1000W 110V HASTA 10M	39,996.01	0.00	458,534.50	498,530.51
4.1.7.3.4.10.6 CONSUMO ELÉCTRICO NOCTURNO DE 31 A 60AMP.	75,646.54	0.00	0.00	75,646.54
4.1.7.3.4.10.7 CENTRO DE CARGA 3 X 30 A 220 V SIN CONTACTOS	293,534.52	0.00	0.00	293,534.52
4.1.7.3.4.10.8 CENTRO DE CARGA 3 X 60 A 220 V SIN CONTACTOS	94,137.95	0.00	7,241.38	101,379.33
4.1.7.3.4.10.9 CENTRO DE CARGA 3 X 100 A 220 V SIN CONTACTOS	83,793.09	0.00	8,999.99	92,793.08
4.1.7.3.4.11 A&B	30,545.26	0.00	46,028.04	76,573.30
4.1.7.3.4.11.1 SERVICIO DE MESERO (TURNO DE 8 HORAS), POR ELEMENTO (NO AUTORIZADO)	1,293.10	0.00	0.00	1,293.10
4.1.7.3.4.11.4 ESPACIO PARA HABILITAR COCINA (HASTA 200 M2), POR DÍA	29,252.16	0.00	37,278.04	66,530.20
4.1.7.3.4.11.5 ESPACIO PARA HABILITAR COCINA (HASTA 400 M2), POR DÍA	0.00	0.00	8,750.00	8,750.00
4.1.7.3.4.12 COSTO POR DESPLAZAMIENTO	467,179.27	0.00	611,064.65	1,078,243.92
4.1.7.3.4.12.2 BANQUETES - 1 A 500 PAX.	57,720.68	0.00	44,443.97	102,164.65
4.1.7.3.4.12.3 BANQUETES - 501 A 1,000 PAX.	79,768.94	0.00	32,827.58	112,596.52
4.1.7.3.4.12.4 BANQUETES - 1,001 A 3,000 PAX.	69,426.71	0.00	202,758.62	272,185.33
4.1.7.3.4.12.5 BANQUETES - 3,001 PAX., EN ADELANTE	86,206.90	0.00	325,000.00	411,206.90
4.1.7.3.4.12.7 COFFEE BREAK - 1 A 500 PAX.	79,849.14	0.00	6,034.48	85,883.62
4.1.7.3.4.12.8 COFFEE BREAK - 501 A 1,000 PAX.	12,310.34	0.00	0.00	12,310.34
4.1.7.3.4.12.9 COFFEE BREAK - 1,001 A 3,000 PAX.	81,896.56	0.00	0.00	81,896.56
4.1.7.3.4.13 AGUA Y DRENAJE	42,224.14	0.00	9,827.59	52,051.73
4.1.7.3.4.13.1 INST. Y SUM.DE AGUA, SALIDA DE ½" CON VÁLVULA DE PASO, INC. CONSUMO DE AGUA, HASTA 5 MTS DE MANGUERA	27,068.97	0.00	9,827.59	36,896.56
4.1.7.3.4.13.2 INSTALACIÓN Y DRENAJE DE 2", INCLUYENDO HASTA 5 METROS DE MANGUERA	15,155.17	0.00	0.00	15,155.17
4.1.7.3.4.14 AIRE COMPRIMIDO	6,795.69	0.00	10,344.83	17,140.52
4.1.7.3.4.14.1 SALIDA DE 1/2 C/VÁLVULA DE PASO, 90/100 LBS CONSUMO MÁX. 40 PCM HASTA 5M. DE MANGUERA FLEJO DE 10 MM	0.00	0.00	10,344.83	10,344.83
4.1.7.3.4.14.2 SALIDA DE 3/4 CON VÁLVULA DE PASO, 90/100 LBS CONSUMO MÁXIMO 80 PCM HASTA 5M. DE MANGUERA	6,795.69	0.00	0.00	6,795.69
4.1.7.3.4.16 MAQUINARIA	11,177.59	0.00	7,844.40	19,021.99

CONVENCIONES Y PARQUES

RFC: CCP981207PC9
BALANZA DE COMPROBACIÓN DE DICIEMBRE 2023

	SALDO ANT.:	CARGOS:	ABONOS:	SALDO:	
4.1.7.3.4.16.2	RENTA DE MONTACARGAS DE 2,000 KG. 1 HR. CON OPERADOR	1,862.93	0.00	0.00	1,862.93
4.1.7.3.4.16.5	RENTA DE MONTACARGAS DE 3,000 KG. 1 HR. CON OPERADOR	9,314.66	0.00	2,794.40	12,109.06
4.1.7.3.4.16.6	RENTA DE MONTACARGAS DE 3,000 KG. TURNO 8 HRS. CON OPERADOR	0.00	0.00	5,050.00	5,050.00
4.1.7.3.4.17	SERVICIO MÉDICO	45,517.25	0.00	0.00	45,517.25
4.1.7.3.4.17.1	SERVICIO DE AMBULANCIA DE TER.INT.CON PRESENCIA CONT.EN SITIO, TURNO DE 10 HRS. (INC.DOS PARAMÉDICOS)	43,706.90	0.00	0.00	43,706.90
4.1.7.3.4.17.2	COSTO POR HORA ADICIONAL (SERVICIO DE AMBULANCIA)	1,810.35	0.00	0.00	1,810.35
4.1.7.3.4.20	SERVICIOS COMPLEMENTARIOS	254,520.97	0.00	468,699.49	723,220.46
4.1.7.3.4.20.1	REGISTRO (DIA)	74,631.49	0.00	99,252.17	173,883.66
4.1.7.3.4.20.2	TAQUILLA (DIA)	23,081.90	0.00	21,724.14	44,806.04
4.1.7.3.4.20.3	SALA DE PRENSA (DIA)	95,250.00	0.00	109,482.76	204,732.76
4.1.7.3.4.20.4	SALA GOBERNADOR (DIA)	28,082.34	0.00	26,275.86	54,358.20
4.1.7.3.4.20.5	PANTRIE (DIA)	11,980.62	0.00	63,830.82	75,811.44
4.1.7.3.4.20.6	SALA VIP (DIA)	19,167.03	0.00	148,133.74	167,300.77
4.1.7.3.4.20.8	ESTANCIA DE TRAILER EN AREA DE ANDENES	2,327.59	0.00	0.00	2,327.59
4.1.7.3.4.21	ESTACIONAMIENTO	1,673,534.30	0.00	577,155.17	2,250,689.47
4.1.7.3.4.21.1	SERVICIO DE ESTACIONAMIENTO VEHICULO POR DIA (24 HRS)	265,431.02	0.00	0.00	265,431.02
4.1.7.3.4.21.2	SERVICIO DE ESTACIONAMIENTO EN EVENTO VEHÍCULO POR DÍA (24 HRS)	1,377,198.04	0.00	576,206.90	1,953,404.94
4.1.7.3.4.21.3	REPOSICIÓN POR TICKET EXTRAVIADO DE ESTACIONAMIENTO (TICKET)	387.92	0.00	0.00	387.92
4.1.7.3.4.21.5	PENSIÓN PARA VEHÍCULO PARTICULAR POR DIA	30,517.32	0.00	948.27	31,465.59
4.1.7.3.4.22	AUTORIZACION DE USO Y APROVECHAMIENTO	1,820,960.10	0.00	165,152.58	1,986,112.68
4.1.7.3.4.23	SERVICIOS Y ESPACIOS PARA PUBLICIDAD	30,452.58	0.00	84,859.93	115,312.51
4.1.7.3.4.23.1	BRANDEO DE CÍRCULOS DE VINIL MICRO PERFORADO DE 2.96 DE DIÁMETRO, EVENTO	18,232.76	0.00	22,403.03	40,635.79
4.1.7.3.4.23.2	PRESENCIA DE MARCA EN ÁREAS COMUNES, METRO LINEAL O CUADRADO	12,219.82	0.00	62,456.90	74,676.72
4.1.7.3.4.24	SERVICIO DE LIMPIEZA	1,840,132.23	0.00	1,015,126.71	2,855,258.94
4.1.7.3.4.24.1	SERVICIO DE LIMPIEZA ESPACIO ALFOMBRADO M2, DÍA	471,440.16	0.00	77,823.28	549,263.44
4.1.7.3.4.24.2	SERVICIO DE LIMPIEZA ESPACIO CONCRETO PULIDO M2, DÍA	1,368,692.07	0.00	937,303.43	2,305,995.50
4.1.7.3.4.25	INTERNET DEDICADO POR DÍA	1,019,687.93	0.00	526,265.01	1,545,952.94
4.1.7.3.4.25.1	5 MB	50,689.66	0.00	19,310.34	70,000.00
4.1.7.3.4.25.2	10 MB	91,172.47	0.00	75,323.85	166,496.32
4.1.7.3.4.25.3	20 MB	280,912.01	0.00	133,620.66	414,532.67
4.1.7.3.4.25.4	30 MB	248,571.13	0.00	133,610.04	382,181.17
4.1.7.3.4.25.5	40 MB	31,034.49	0.00	0.00	31,034.49
4.1.7.3.4.25.6	50 MB	181,047.40	0.00	164,400.12	345,447.52
4.1.7.3.4.25.7	100 MB	105,062.06	0.00	0.00	105,062.06
4.1.7.3.4.25.8	250 MB	31,198.71	0.00	0.00	31,198.71
4.1.7.3.4.26	SERVICIO DE ALIMENTOS Y BEBIDAS	4,882,925.00	0.00	9,472,106.90	14,355,031.90
4.1.7.3.4.26.1	MENÚ EMLATADO 3 TIEMPOS (CERDO), POR PERSONA	727,879.32	0.00	605,524.16	1,333,403.48
4.1.7.3.4.26.2	MENÚ EMLATADO 3 TIEMPOS (POLLO), POR PERSONA	15,227.58	0.00	11,896.55	27,124.13
4.1.7.3.4.26.4	MENÚ EMLATADO 3 TIEMPOS (FILETE DE RES), POR PERSONA	58,075.00	0.00	0.00	58,075.00
4.1.7.3.4.26.6	MENÚ EMLATADO 4 TIEMPOS (CERDO), POR PERSONA	0.00	0.00	352,000.00	352,000.00
4.1.7.3.4.26.7	MENÚ EMLATADO 4 TIEMPOS (POLLO), POR				

CONVENCIONES Y PARQUES

RFC: CCP981207PC9
BALANZA DE COMPROBACIÓN DE DICIEMBRE 2023

	SALDO ANT.:	CARGOS:	ABONOS:	SALDO:
PERSONA	15,775.86	0.00	220,862.07	236,637.93
4.1.7.3.4.26.9 MENÚ EMPLATADO 4 TIEMPOS (FILETE DE RES), POR PERSONA	101,655.17	0.00	7,843,331.90	7,944,987.07
4.1.7.3.4.26.10 MENÚ EMPLATADO 4 TIEMPOS (SALMÓN), POR PERSONA	55,939.66	0.00	0.00	55,939.66
4.1.7.3.4.26.12 DESAYUNO CHILAQUILES (CON POLLO O HUEVO REVUELTO), POR PERSONA	163,620.69	0.00	0.00	163,620.69
4.1.7.3.4.26.13 DESAYUNO CHILAQUILES (CON CECINA), POR PERSONA	732,758.62	0.00	0.00	732,758.62
4.1.7.3.4.26.17 DESAYUNO ENCHILADAS (RELLENAS DE QUESO), POR PERSONA	88,551.72	0.00	64,753.45	153,305.17
4.1.7.3.4.26.21 DESAYUNO FAJITAS (POLLO, RES O MIXTAS), POR PERSONA	18,150.00	0.00	0.00	18,150.00
4.1.7.3.4.26.22 DESAYUNO BUFFET MEXICANO, POR PERSONA	0.00	0.00	32,676.72	32,676.72
4.1.7.3.4.26.25 MENÚ INFANTIL, POR PERSONA	0.00	0.00	7,172.41	7,172.41
4.1.7.3.4.26.26 TAQUIZA, POR PERSONA	276,724.14	0.00	0.00	276,724.14
4.1.7.3.4.26.27 CANAPES MEXICANOS, POR PERSONA	278,193.97	0.00	2,387.93	280,581.90
4.1.7.3.4.26.29 CANAPÉS GOURMET, POR PERSONA	32,413.79	0.00	0.00	32,413.79
4.1.7.3.4.26.31 COFFEE BREAK CONVENCIONAL (CONTINUO HASTA 5 HRS), POR PERSONA	876,870.70	0.00	50,448.28	927,318.98
4.1.7.3.4.26.32 COFFEE BREAK CONVENCIONAL (CONTINUO HASTA 8 HRS), POR PERSONA	192,979.30	0.00	29,504.30	222,483.60
4.1.7.3.4.26.35 COFFEE BREAK ESPECIAL (CONTINUO HASTA 5 HRS), POR PERSONA	213,991.39	0.00	3,116.38	217,107.77
4.1.7.3.4.26.36 COFFEE BREAK ESPECIAL (CONTINUO HASTA 8 HRS), POR PERSONA	53,934.47	0.00	9,034.48	62,968.95
4.1.7.3.4.26.38 COFFEE BREAK COMPLEMENTARIO (CONTINUO HASTA 5 HRS), POR PERSONA	62,275.87	0.00	15,568.97	77,844.84
4.1.7.3.4.26.39 BARRA LIBRE 1 (3 HORAS), POR PERSONA	340,517.24	0.00	0.00	340,517.24
4.1.7.3.4.26.43 BARRA LIBRE 2 (4 HORAS), POR PERSONA	0.00	0.00	37,431.03	37,431.03
4.1.7.3.4.26.48 CERVEZA TECATE ROJA	163,386.21	0.00	0.00	163,386.21
4.1.7.3.4.26.50 CERVEZA INDIO	95,582.76	0.00	0.00	95,582.76
4.1.7.3.4.26.57 DESCORCHE DESTILADOS (4 HRS), POR PERSONA	17,931.03	0.00	0.00	17,931.03
4.1.7.3.4.26.58 DESCORCHE DESTILADOS (6 HRS), POR PERSONA	0.00	0.00	77,586.21	77,586.21
4.1.7.3.4.26.59 DESCORCHE BOTELLA DE VINO	754.31	0.00	0.00	754.31
4.1.7.3.4.26.64 BOXLUNCH (BAGUETTE)	9,106.90	0.00	0.00	9,106.90
4.1.7.3.4.26.68 FINGER SÁNDWICH JAMÓN Y QUESO (2 PIEZAS POR PERSONA)	13,448.28	0.00	517.24	13,965.52
4.1.7.3.4.26.70 MINI CUERNITOS JAMÓN Y QUESO (2 PIEZAS POR PERSONA)	0.00	0.00	525.86	525.86
4.1.7.3.4.26.72 MINI CUERNITOS ENSALADA DE POLLO (2 PIEZAS POR PERSONA)	1,008.62	0.00	0.00	1,008.62
4.1.7.3.4.26.73 MINI TORTITAS (2 PIEZAS POR PERSONA)	1,862.07	0.00	13,096.55	14,958.62
4.1.7.3.4.26.74 FRUTA DE MANO	55,517.24	0.00	0.00	55,517.24
4.1.7.3.4.26.76 PAPAS ESTILO SARATOGA	68,275.86	0.00	0.00	68,275.86
4.1.7.3.4.26.77 BOTANA FINA (MIX)	7,758.62	0.00	0.00	7,758.62
4.1.7.3.4.26.78 CRUDITÉS	87,284.48	0.00	0.00	87,284.48
4.1.7.3.4.26.79 MINI PAN DE DULCE (UNA PIEZA POR PERSONA)	45,517.24	0.00	0.00	45,517.24
4.1.7.3.4.26.85 TORNAFIESTA (CHILAQUILES)	0.00	0.00	94,655.17	94,655.17
4.1.7.3.4.26.87 BOTELLA DE AGUA NATURAL	0.00	0.00	17.24	17.24
4.1.7.3.4.26.88 MESERO (TURNO DE 8 HORAS)	7,370.69	0.00	0.00	7,370.69
4.1.7.3.4.26.89 BOLSA CON HIELO (5KG)	1,034.48	0.00	0.00	1,034.48
4.1.7.3.4.26.91 GARRAFON CON AGUA (SIN ENVASE)	1,551.72	0.00	0.00	1,551.72
4.1.7.3.5 FERIA DE PUEBLA	58,399,169.49	0.00	700,000.00	59,099,169.49
4.1.7.3.5.1 PABELLÓN PUEBLA	2,179,310.36	0.00	0.00	2,179,310.36

CONVENCIONES Y PARQUES

RFC: CCP981207PC9
BALANZA DE COMPROBACIÓN DE DICIEMBRE 2023

		SALDO ANT.:	CARGOS:	ABONOS:	SALDO:
4.1.7.3.5.2	STAND 3X3M ZONA COMERCIAL INTERIOR	5,200,000.20	0.00	0.00	5,200,000.20
4.1.7.3.5.3	STAND 3X3M ZONA COMERCIAL INTERIOR CON VENTA DE LICOR	387,931.05	0.00	0.00	387,931.05
4.1.7.3.5.4	ZONA INTERIOR 1 M2 (SOLO VENTA DE ESPACIOS DE MAS DE 20 MT2)	172,413.80	0.00	0.00	172,413.80
4.1.7.3.5.5	STAND COMIDA RÁPIDA 3X3M	594,827.61	0.00	0.00	594,827.61
4.1.7.3.5.6	FOOD TRUCKS HASTA 6X3M	225,000.00	0.00	0.00	225,000.00
4.1.7.3.5.7	STAND EXTERIOR ZONA AZUL 3X3M	1,474,137.98	0.00	0.00	1,474,137.98
4.1.7.3.5.8	STAND EXTERIOR CON VENTA DE LICOR	431,034.50	0.00	0.00	431,034.50
4.1.7.3.5.9	STAND EXTERIOR ZONA VERDE 3X3M	151,724.14	0.00	0.00	151,724.14
4.1.7.3.5.10	ZONA EXTERIOR 1 M2	47,413.81	0.00	0.00	47,413.81
4.1.7.3.5.11	RESTAURANTES (120 M2)	517,241.39	0.00	0.00	517,241.39
4.1.7.3.5.12	BARES (200 M2)	646,551.72	0.00	0.00	646,551.72
4.1.7.3.5.13	JUEGOS MECÁNICOS DE HABILIDAD Y DESTREZA 2023	4,310,344.83	0.00	0.00	4,310,344.83
4.1.7.3.5.14	ACREDITACIONES	101,810.34	0.00	0.00	101,810.34
4.1.7.3.5.15	ESTACIONAMIENTO	1,773,706.75	0.00	0.00	1,773,706.75
4.1.7.3.5.16	MULTAS	5,603.44	0.00	0.00	5,603.44
4.1.7.3.5.17	ACCESOS	32,249,413.80	0.00	0.00	32,249,413.80
4.1.7.3.5.18	PATROCINIOS	2,660,344.83	0.00	700,000.00	3,360,344.83
4.1.7.3.5.19	PALENQUE	4,310,344.83	0.00	0.00	4,310,344.83
4.1.7.3.5.20	CENTRO DE NEGOCIOS	140,956.02	0.00	0.00	140,956.02
4.1.7.3.5.20.2	SILLA NEGRA, RENTA POR DÍA	90.51	0.00	0.00	90.51
4.1.7.3.5.20.61	PUNTO DE COLGADO/SEGURIDAD, RENTA POR EVENTO	7,241.38	0.00	0.00	7,241.38
4.1.7.3.5.20.64	GENNIE MODELO 260/32 17 METROS, RENTA POR HORA	14,612.07	0.00	0.00	14,612.07
4.1.7.3.5.20.99	EXTENSIÓN MONOFÁSICA DE 1000W 110V HASTA 10M	25,836.21	0.00	0.00	25,836.21
4.1.7.3.5.20.103	CENTRO DE CARGA 3 X 30 A 220 V SIN CONTACTOS	70,843.95	0.00	0.00	70,843.95
4.1.7.3.5.20.104	CENTRO DE CARGA 3 X 60 A 220 V SIN CONTACTOS	11,379.31	0.00	0.00	11,379.31
4.1.7.3.5.20.105	CENTRO DE CARGA 3 X 100 A 220 V SIN CONTACTOS	9,310.34	0.00	0.00	9,310.34
4.1.7.3.5.20.126	RENTA DE MONTACARGAS DE 2,000 KG. 1 HR. CON OPERADOR	710.78	0.00	0.00	710.78
4.1.7.3.5.20.129	RENTA DE MONTACARGAS DE 3,000 KG. 1 HR. CON OPERADOR	931.47	0.00	0.00	931.47
4.1.7.3.5.21	BODEGA	810,829.29	0.00	0.00	810,829.29
4.1.7.3.5.23	REPARACIÓN DE DAÑOS	8,142.59	0.00	0.00	8,142.59
4.1.7.3.5.24	OTROS INGRESOS	86.21	0.00	0.00	86.21
4.1.7.3.7	TELEFÉRICO PUEBLA	3,191,215.97	0.00	546,782.77	3,737,998.74
4.1.7.3.7.1	BOLETO VIAJE SENCILLO PERSONA	558,272.42	0.00	97,260.35	655,532.77
4.1.7.3.7.2	BOLETO VIAJE SENCILLO PARA GRUPOS DE 20 A 49 PERSONAS	14,841.40	0.00	3,779.31	18,620.71
4.1.7.3.7.3	BOLETO VIAJE SENCILLO PARA GRUPOS DE 50 A 99 PERSONAS	4,293.10	0.00	3,982.76	8,275.86
4.1.7.3.7.4	BOLETO VIAJE SENCILLO PARA GRUPOS DE 100 PERSONAS EN ADELANTE	2,467.24	0.00	0.00	2,467.24
4.1.7.3.7.5	BOLETO VIAJE REDONDO PERSONA	2,283,488.79	0.00	399,982.78	2,683,471.57
4.1.7.3.7.6	BOLETO VIAJE REDONDO PARA GRUPOS DE 20 A 49 PERSONAS	39,336.19	0.00	11,777.57	51,113.76
4.1.7.3.7.7	BOLETO VIAJE REDONDO PARA GRUPOS DE 50 A 99 PERSONAS	11,650.87	0.00	0.00	11,650.87
4.1.7.3.7.8	BOLETO VIAJE REDONDO PARA GRUPOS DE 100 PERSONAS EN ADELANTE. PERSONA	42,672.41	0.00	0.00	42,672.41
4.1.7.3.7.9	AUTORIZACION DE USO Y APROVECHAMIENTO	234,193.55	0.00	30,000.00	264,193.55

CONVENCIONES Y PARQUES

RFC: CCP981207PC9

BALANZA DE COMPROBACIÓN DE DICIEMBRE 2023

		SALDO ANT.:	CARGOS:	ABONOS:	SALDO:
4.1.7.3.8	PLANETARIO	4,409,794.57	0.00	400,528.45	4,810,323.02
4.1.7.3.8.1	ENTRADA GENERAL. PERSONA	2,237,222.39	0.00	177,066.39	2,414,288.78
4.1.7.3.8.2	MENORES DE DOCE AÑOS, ESTUDIANTES Y MAESTROS CON CREDENCIAL VIGENTE	1,036,336.18	0.00	112,422.39	1,148,758.57
4.1.7.3.8.3	ENTRADA GENERAL LOS DÍAS MARTES, NO APLICA LA CUOTA A FAVOR DE GRUPOS MAYORES DE 30 PERSONAS	281,724.17	0.00	38,137.94	319,862.11
4.1.7.3.8.4	ENTRADA GRAL ÚLTIMO VIERNES DE CADA MES, NO APLICA CUOTA A FAVOR DE GRUPOS MAYORES DE 30 PERSONAS	105,236.22	0.00	7,616.38	112,852.60
4.1.7.3.8.5	ENTRADA GENERAL LOS DÍAS 30 DE ABRIL, 10 DE MAYO Y TERCER DOMINGO DE JUNIO. NO SE APLICA LA CUOTA A	16,482.76	0.00	551.72	17,034.48
4.1.7.3.8.6	ENTRADA GENERAL PARA GRUPOS DE 30 O MÁS PERSONAS, POR CADA PERSONA	387,550.89	0.00	44,764.66	432,315.55
4.1.7.3.8.7	ENTRADA GENERAL DURANTE EVENTOS ESPECIALES, POR PERSONA	129,448.25	0.00	0.00	129,448.25
4.1.7.3.8.9	AUTORIZACIÓN DE USO Y APROVECHAMIENTO	215,793.71	0.00	19,968.97	235,762.68
4.1.7.3.9	PARQUE ECOLÓGICO REVOLUCIÓN MEXICANA	6,508,971.58	0.00	544,158.68	7,053,130.26
4.1.7.3.9.1	RENTA DE ÁREAS VERDES PARA CONVIVENCIAS 30 PERSONAS POR 6 HORAS	16,896.67	0.00	4,482.79	21,379.46
4.1.7.3.9.2	RENTA DE ÁREAS VERDES PARA CONVIVENCIAS 50 PERSONAS POR 6 HORAS	13,103.53	0.00	0.00	13,103.53
4.1.7.3.9.3	ACTIVACIÓN DE MARCA Y/O PROMOCIÓN M2 POR DÍA	3,965.52	0.00	0.00	3,965.52
4.1.7.3.9.4	SERVICIO DE ESTACIONAMIENTO VEHICULO	3,822,454.96	0.00	300,027.56	4,122,482.52
4.1.7.3.9.5	SERVICIO DE SANITARIOS PERSONA	509,389.65	0.00	54,243.12	563,632.77
4.1.7.3.9.6	SERVICIO DE MINIGOLF PERSONA	59,780.17	0.00	13,310.34	73,090.51
4.1.7.3.9.7	REPOSICIÓN POR PELOTA DE MINIGOLF EXTRAVIADA	147.41	0.00	0.00	147.41
4.1.7.3.9.8	RENTA DE LANCHA MEDIA HORA	228,294.84	0.00	21,370.70	249,665.54
4.1.7.3.9.10	SERVICIO DE BRINCOLIN 15 MINUTOS	67,961.18	0.00	8,783.63	76,744.81
4.1.7.3.9.11	SERVICIO DE BRINCOLIN 30 MINUTOS	99,766.41	0.00	12,431.05	112,197.46
4.1.7.3.9.12	EVENTOS	147,345.70	0.00	2,379.31	149,725.01
4.1.7.3.9.12.1	ESPACIOS PARA EVENTOS PRIVADOS, POR M2, POR DIA	147,345.70	0.00	2,379.31	149,725.01
4.1.7.3.9.13	CONCESION	486,852.97	0.00	34,107.84	520,960.81
4.1.7.3.9.13.1	AVIARIO	486,852.97	0.00	34,107.84	520,960.81
4.1.7.3.9.14	AUTORIZACIÓN DE USO Y APROVECHAMIENTO	989,219.35	0.00	80,263.71	1,069,483.06
4.1.7.3.9.15	AUTORIZACION PARA EL USO DEL TEATRO FORO, 400 PERSONAS POR 6 HORAS (HASTA FEB 2023)	19,396.55	0.00	0.00	19,396.55
4.1.7.3.9.17	CARRERAS EN PARQUES:	0.00	0.00	4,310.35	4,310.35
4.1.7.3.9.17.1	HASTA 100 PAX.	0.00	0.00	4,310.35	4,310.35
4.1.7.3.9.21	AUDITORIO, POR EVENTO (400 PERSONAS) POR DÍA	27,155.17	0.00	7,758.62	34,913.79
4.1.7.3.9.24	SESIÓN FOTOGRAFICA CON FINES DE LUCRO	17,241.50	0.00	689.66	17,931.16
4.1.7.3.10	PARQUE METROPOLITANO	2,815,834.69	0.00	197,362.64	3,013,197.33
4.1.7.3.10.1	ACTIVACIÓN DE MARCA Y/O PROMOCIÓN M2 POR DIA	10,905.18	0.00	1,982.76	12,887.94
4.1.7.3.10.3	SERVICIO DE ESTACIONAMIENTO VEHICULO	2,147,324.22	0.00	162,206.88	2,309,531.10
4.1.7.3.10.4	SERVICIO DE SANITARIOS PERSONA	48,227.62	0.00	677.58	48,905.20
4.1.7.3.10.5	EVENTOS	40,163.79	0.00	6,465.52	46,629.31
4.1.7.3.10.5.1	ESPACIOS PARA EVENTOS PRIVADOS, POR M2, POR DIA	40,163.79	0.00	6,465.52	46,629.31
4.1.7.3.10.6	AUTORIZACIÓN DE USO Y APROVECHAMIENTO	544,127.53	0.00	25,702.31	569,829.84
4.1.7.3.10.7	RENTA DE AREAS VERDES PARA CONVIVENCIAS PRIVADAS, 30 PERSONAS POR 6 HORAS	11,913.84	0.00	0.00	11,913.84

CONVENCIONES Y PARQUES

RFC: CCP981207PC9

BALANZA DE COMPROBACIÓN DE DICIEMBRE 2023

		SALDO ANT.:	CARGOS:	ABONOS:	SALDO:
4.1.7.3.10.10	CARRERAS EN PARQUES:	4,310.35	0.00	0.00	4,310.35
4.1.7.3.10.10.1	HASTA 100 PAX.	4,310.35	0.00	0.00	4,310.35
4.1.7.3.10.12	SESIÓN FOTOGRAFICA CON FINES DE LUCRO	8,862.16	0.00	327.59	9,189.75
4.1.7.3.11	PARQUE BICENTENARIO	1,792.23	0.00	162.93	1,955.16
4.1.7.3.11.1	EVENTOS	1,792.23	0.00	162.93	1,955.16
4.1.7.3.11.1.1	ESPACIOS PARA EVENTOS PRIVADOS, POR M2, POR DIA	1,792.23	0.00	162.93	1,955.16
4.1.7.3.12	PARQUE DEL ARTE	1,548,691.99	0.00	173,147.44	1,721,839.43
4.1.7.3.12.1	RENTA DE ÁREAS VERDES PARA CONVIVENCIAS 30 PERSONAS POR 6 HORAS	9,603.52	0.00	5,172.44	14,775.96
4.1.7.3.12.2	RENTA DE ÁREAS VERDES PARA CONVIVENCIAS 50 PERSONAS POR 6 HORAS	2,068.97	0.00	0.00	2,068.97
4.1.7.3.12.3	ACTIVACIÓN DE MARCA Y/O PROMOCIÓN M2 POR DIA	3,469.83	0.00	0.00	3,469.83
4.1.7.3.12.4	SERVICIO DE ESTACIONAMIENTO VEHICULO	1,204,786.24	0.00	143,420.67	1,348,206.91
4.1.7.3.12.5	SERVICIO DE SANITARIOS PERSONA	117,222.40	0.00	9,574.15	126,796.55
4.1.7.3.12.6	SERVICIO DE MINIGOLF PERSONA	46,647.36	0.00	13,034.48	59,681.84
4.1.7.3.12.7	EVENTOS	19,553.46	0.00	862.07	20,415.53
4.1.7.3.12.7.1	ESPACIOS PARA EVENTOS PRIVADOS, POR M2, POR DIA	19,553.46	0.00	862.07	20,415.53
4.1.7.3.12.8	AUTORIZACIÓN DE USO Y APROVECHAMIENTO	126,510.82	0.00	0.00	126,510.82
4.1.7.3.12.9	REPOSICIÓN POR PELOTA DE MINIGOLF EXTRAVIADA	294.85	0.00	49.14	343.99
4.1.7.3.12.11	CARRERAS EN PARQUES:	11,206.90	0.00	0.00	11,206.90
4.1.7.3.12.11.1	HASTA 100 PAX.	3,448.28	0.00	0.00	3,448.28
4.1.7.3.12.11.2	DE 101 A 300 PAX.	7,758.62	0.00	0.00	7,758.62
4.1.7.3.12.13	SESIÓN FOTOGRAFICA CON FINES DE LUCRO	7,327.64	0.00	1,034.49	8,362.13
4.1.7.3.14	MÓDULO DE INFORMACIÓN DEL RÍO ATOYAC	8,575.87	0.00	724.13	9,300.00
4.1.7.3.14.1	SERVICIO DE SANITARIOS PERSONA	8,575.87	0.00	724.13	9,300.00
4.1.7.3.15	PROYECTOS INTEGRALES DE LOS PARQUES LINEALES	1,035,796.96	0.00	47,476.70	1,083,273.66
4.1.7.3.15.1	ACTIVACIÓN DE MARCA Y/O PROMOCIÓN M2 POR DIA	15,086.21	0.00	0.00	15,086.21
4.1.7.3.15.2	SERVICIO DE SANITARIOS PERSONA	70,494.84	0.00	0.00	70,494.84
4.1.7.3.15.3	AUTORIZACIÓN DE USO Y APROVECHAMIENTO	791,595.21	0.00	47,476.70	839,071.91
4.1.7.3.15.4	EVENTOS	158,620.70	0.00	0.00	158,620.70
4.1.7.3.15.4.1	ESPACIOS PARA EVENTOS PRIVADOS, POR M2, POR DIA	158,620.70	0.00	0.00	158,620.70
4.1.7.3.16	CENTRO CÍVICO CULTURAL 5 DE MAYO	3,938,860.79	0.00	379,509.30	4,318,370.09
4.1.7.3.16.2	SERVICIO DE ESTACIONAMIENTO EN PASEO DE TELEFÉRICO VEHICULO POR DÍA	83,130.99	0.00	6,951.72	90,082.71
4.1.7.3.16.4	SERVICIO DE ESTACIONAMIENTO FAMILIA VEHICULO POR DÍA	12,317.24	0.00	0.00	12,317.24
4.1.7.3.16.5	SERVICIO DE ESTACIONAMIENTO FAMILIA DURANTE EVENTO EN CENTRO EXPOSITOR VEHICULO POR DÍA	6,810.35	0.00	-43.10	6,767.25
4.1.7.3.16.6	SERVICIO DE ESTACIONAMIENTO FAMILIA DURANTE EVENTO ARTÍSTICO EN CENTRO EXPOSITOR VEHICULO POR DÍA	102,499.96	0.00	39,655.16	142,155.12
4.1.7.3.16.9	SERVICIO DE ESTACIONAMIENTO VICTORIA DURANTE EVENTO ARTÍSTICO VEHICULO POR DÍA	6,767.23	0.00	5,387.94	12,155.17
4.1.7.3.16.11	SERVICIO DE ESTACIONAMIENTO AUDITORIO DE LA REFORMA EN EVENTO ARTÍSTICO VEHICULO POR DÍA	46,163.78	0.00	-46,120.68	43.10
4.1.7.3.16.12	SERVICIO DE ESTACIONAMIENTO LORETO DURANTE EVENTO ARTÍSTICO VEHICULO POR DÍA	19,267.25	0.00	-17,758.62	1,508.63

CONVENCIONES Y PARQUES

RFC: CCP981207PC9

BALANZA DE COMPROBACIÓN DE DICIEMBRE 2023

		SALDO ANT.:	CARGOS:	ABONOS:	SALDO:
4.1.7.3.16.13	SERVICIO DE SANITARIOS PERSONA	620,068.94	0.00	59,612.07	679,681.01
4.1.7.3.16.14	EVENTOS	216,455.86	0.00	2,720.69	219,176.55
4.1.7.3.16.14.1	ESPACIOS PARA EVENTOS PRIVADOS, POR M2, POR DIA	216,455.86	0.00	2,720.69	219,176.55
4.1.7.3.16.15	AUTORIZACIÓN DE USO Y APROVECHAMIENTO	2,745,499.46	0.00	246,923.08	2,992,422.54
4.1.7.3.16.18	SERVICIO DE ESTACIONAMIENTO AUD. DE LA REFORMA DURANTE EVENTO ARTISTICO EN C. EXPO. VEHICULO POR DIA	387.93	0.00	73,749.99	74,137.92
4.1.7.3.16.21	CARRERAS EN PARQUES:	31,034.48	0.00	0.00	31,034.48
4.1.7.3.16.21.5	MÁS DE 1000 PAX.	31,034.48	0.00	0.00	31,034.48
4.1.7.3.16.24	SESIÓN FOTOGRAFICA CON FINES DE LUCRO	22,758.76	0.00	3,103.46	25,862.22
4.1.7.3.16.26	SERVICIO DE LIMPIEZA	25,698.56	0.00	0.00	25,698.56
4.1.7.3.16.26.2	SERVICIO DE LIMPIEZA ESPACIO CONCRETO PULIDO M2, DÍA	25,698.56	0.00	0.00	25,698.56
4.1.7.3.16.27	SERVICIO DE ALIMENTOS Y BEBIDAS	0.00	0.00	5,327.59	5,327.59
4.1.7.3.16.27.30	COFFEE BREAK CONVENCIONAL (RECESO DE 15 A 30 MIN), POR PERSONA	0.00	0.00	5,327.59	5,327.59
4.1.7.3.18	PARQUE DE LA NIÑEZ	1,490,288.41	0.00	98,570.45	1,588,858.86
4.1.7.3.18.1	RENTA DE ÁREAS VERDES PARA CONVIVENCIAS 30 PERSONAS POR 6 HORAS	42,758.85	0.00	4,137.95	46,896.80
4.1.7.3.18.2	RENTA DE ÁREAS VERDES PARA CONVIVENCIAS 50 PERSONAS POR 6 HORAS	45,862.12	0.00	689.66	46,551.78
4.1.7.3.18.3	ACTIVACIÓN DE MARCA Y/O PROMOCIÓN M2 POR DIA	3,469.83	0.00	0.00	3,469.83
4.1.7.3.18.4	SERVICIO DE ESTACIONAMIENTO VEHICULO	617,627.55	0.00	40,372.41	657,999.96
4.1.7.3.18.5	SERVICIO DE SANITARIOS PERSONA	140,115.51	0.00	11,550.00	151,665.51
4.1.7.3.18.6	AUTORIZACIÓN DE USO Y APROVECHAMIENTO	593,209.72	0.00	41,820.43	635,030.15
4.1.7.3.18.7	EVENTOS	16,210.35	0.00	0.00	16,210.35
4.1.7.3.18.7.1	ESPACIOS PARA EVENTOS PRIVADOS, POR M2, POR DIA	16,210.35	0.00	0.00	16,210.35
4.1.7.3.18.9	CARRERAS EN PARQUES:	31,034.48	0.00	0.00	31,034.48
4.1.7.3.18.9.5	MÁS DE 1000 PAX.	31,034.48	0.00	0.00	31,034.48
4.1.7.3.20	PARQUE FLOR DEL BOSQUE	2,147,382.63	0.00	194,000.90	2,341,383.53
4.1.7.3.20.1	SERVICIO DE ESTACIONAMIENTO VEHICULO	493,558.63	0.00	41,917.24	535,475.87
4.1.7.3.20.2	RENTA DE ÁREAS VERDES PARA CONVIVENCIAS 30 PERSONAS POR 6 HORAS	24,413.91	0.00	344.83	24,758.74
4.1.7.3.20.3	RENTA DE ÁREAS VERDES PARA CONVIVENCIAS 50 PERSONAS POR 6 HORAS	11,034.56	0.00	1,379.32	12,413.88
4.1.7.3.20.5	RENTA DE AULA SIN EQUIPO DÍA	66,854.36	0.00	0.00	66,854.36
4.1.7.3.20.6	RENTA DE CABAÑA 1 Y 4 HASTA 4 PERSONAS, POR DÍA	7,281.04	0.00	2,956.90	10,237.94
4.1.7.3.20.7	RENTA DE CABAÑA 2,3,5 Y 6 HASTA 6 PERSONAS, POR DÍA	26,129.32	0.00	11,198.28	37,327.60
4.1.7.3.20.8	PERSONA ADICIONAL EN CABAÑA, POR DÍA	2,241.39	0.00	448.28	2,689.67
4.1.7.3.20.9	MÓDULO DE ASADOR	114,823.28	0.00	12,250.00	127,073.28
4.1.7.3.20.10	USO DE ÁREA DE CAMPAMENTO SIN CASA DE CAMPANA POR NOCHE POR PERSONA	8,741.39	0.00	2,241.38	10,982.77
4.1.7.3.20.11	RENTA DE LANCHAS MEDIA HORA	219,374.15	0.00	0.00	219,374.15
4.1.7.3.20.12	SERVICIO DE GOTCHA (INCLUYE 100 BALAS POR PERSONA) CUOTA UNICA POR RECORRIDO, POR PERSONA	71,056.02	0.00	12,090.51	83,146.53
4.1.7.3.20.13	RECARGA DE BALAS PARA GOTCHA 50 BALAS	10,008.62	0.00	1,396.55	11,405.17
4.1.7.3.20.14	SERVICIO DE PASOS ALTOS CUOTA UNICA POR RECORRIDO, POR PERSONA	11,767.20	0.00	1,267.24	13,034.44
4.1.7.3.20.15	SERVICIO DE SALTO DE LINCE CUOTA UNICA POR RECORRIDO, POR PERSONA	3,385.36	0.00	307.76	3,693.12
4.1.7.3.20.16	SERVICIO DE TIROLESA CUOTA UNICA POR RECORRIDO, POR PERSONA	171,473.30	0.00	18,845.68	190,318.98

CONVENCIONES Y PARQUES

RFC: CCP981207PC9

BALANZA DE COMPROBACIÓN DE DICIEMBRE 2023

		SALDO ANT.:	CARGOS:	ABONOS:	SALDO:
4.1.7.3.20.17	SERVICIO DE TIROLESA INFANTIL CUOTA UNICA POR RECORRIDO, POR NIÑO	7,779.36	0.00	337.08	8,116.44
4.1.7.3.20.18	SERVICIO DE MURO DE ESCALAR CUOTA UNICA POR RECORRIDO, POR PERSONA	17,322.44	0.00	1,626.72	18,949.16
4.1.7.3.20.19	ACCESO A SENDERO DE CICLISMO ADOLESCENTE Y ADULTO CON BICICLETA PROPIA CUOTA UNICA POR RECORRIDO, PO	4,968.13	0.00	87.93	5,056.06
4.1.7.3.20.20	ACCESO A SENDERO DE CICLISMO INFANTIL CON BICICLETA PROPIA CUOTA UNICA POR RECORRIDO, POR PERSONA	51.73	0.00	0.00	51.73
4.1.7.3.20.21	POR USO DE BICICLETA, DENTRO DE LAS INSTALACIONES DEL PARQUE, POR 30 MINUTOS	118,240.52	0.00	17,493.10	135,733.62
4.1.7.3.20.22	PAQUETE QUE INCLUYE USO DE MURO DE ESCALAR Y SALTO DEL LINCE CUOTA UNICA POR RECORRIDO, POR PERSONA	4,081.04	0.00	0.00	4,081.04
4.1.7.3.20.23	PAQUETE PARA UN MÍNIMO DE 5 PERSONAS QUE INCLUYE EL USO DEL MURO DE MAPACHE, SENDERO DEL VENADO Y CA	6,129.31	0.00	0.00	6,129.31
4.1.7.3.20.24	PAQUETE PARA UN MÍNIMO DE 5 PERSONAS QUE INCLUYE JUEGOS DE INTEGRACIÓN (MURO, SENDERO, CAIDA) Y TIROL	22,887.91	0.00	0.00	22,887.91
4.1.7.3.20.25	"PAQUETESUBAS", INCLUYE USO DE PASOS ALTOS Y TIROLESA CUOTA UNICA POR RECORRIDO, POR PERSONA	81,073.27	0.00	8,262.95	89,336.22
4.1.7.3.20.27	PAQUETE QUE INCLUYE USO DE PASOS ALTOS, 2 TIROLEAS Y MURO DE ESCALAR	1,599.14	0.00	1,827.59	3,426.73
4.1.7.3.20.29	OTROS	18,037.93	0.00	3,237.08	21,275.01
4.1.7.3.20.29.1	FAISAN DE COLLAR	7,517.25	0.00	1,879.31	9,396.56
4.1.7.3.20.29.2	CODORNIZ AMERICANA	3,418.09	0.00	840.53	4,258.62
4.1.7.3.20.29.3	CODORNIZ JAPONESA	7,102.59	0.00	517.24	7,619.83
4.1.7.3.20.30	EVENTOS	21,597.40	0.00	3,017.24	24,614.64
4.1.7.3.20.30.1	ESPACIOS PARA EVENTOS PRIVADOS, POR M2, POR DIA	21,597.40	0.00	3,017.24	24,614.64
4.1.7.3.20.31	RENTA DE TRICICLO 30 MINUTOS	16,841.36	0.00	2,220.69	19,062.05
4.1.7.3.20.32	SERVICIO DE SANITARIOS PERSONA	350,275.91	0.00	29,379.32	379,655.23
4.1.7.3.20.33	AUTORIZACIÓN DE USO Y APROVECHAMIENTO PASEO INDIVIDUAL EN ANIMALES EQUINOS, 10 MINUTOS, PARA NIÑOS MENORES DE 12 AÑOS	162,932.19	0.00	15,000.00	177,932.19
4.1.7.3.20.37	RENTA DE ÁREAS VERDES PARA CONVIVENCIA, HASTA 100 PERSONAS POR 6 HORAS	50,043.06	0.00	4,522.40	54,565.46
4.1.7.3.20.38	SESIÓN FOTOGRÁFICA CON FINES DE LUCRO	8,620.69	0.00	0.00	8,620.69
4.1.7.3.22	PARQUE LA CONSTANCIA	12,758.71	0.00	344.83	13,103.54
4.1.7.3.22.1	SERVICIO DE SANITARIOS PERSONA	280,216.40	0.00	55,275.88	335,492.28
4.1.7.3.22.2	SERVICIO DE ESTACIONAMIENTO VEHICULO	79,065.52	0.00	14,658.61	93,724.13
4.1.7.3.22.3	SERVICIO DE MINIGOLF PERSONA	52,593.10	0.00	4,303.44	56,896.54
4.1.7.3.22.4	RENTA DE CANCHA DE PÁDEL HORA	100,508.60	0.00	17,896.54	118,405.14
4.1.7.3.22.5	REPOSICIÓN POR PELOTA DE MINIGOLF O DE PADEL EXTRAVIADA (PELOTA)	4,659.51	0.00	0.00	4,659.51
4.1.7.3.22.9	AUTORIZACIÓN DE USO Y APROVECHAMIENTO	889.67	0.00	147.42	1,037.09
4.1.7.3.39	UNIDAD DE SERVICIOS RESTAURANTE EX HACIENDA	42,500.00	0.00	18,269.87	60,769.87
4.1.7.3.39.1	UNIDAD DE SERVICIOS RESTAURANTE EX HACIENDA	5,974,255.56	0.00	836,777.58	6,811,033.14
4.1.7.3.40	UNIDAD DE SERVICIOS CAFÉ EXPO	5,974,255.56	0.00	836,777.58	6,811,033.14
4.1.7.3.40.1	UNIDAD DE SERVICIOS CAFÉ EXPO	148,340.61	0.00	33,965.51	182,306.12
4.1.7.3.41	UNIDAD DE SERVICIOS RESTAURANTE EXPO	148,340.61	0.00	33,965.51	182,306.12
4.1.7.3.41.1	UNIDAD DE SERVICIOS RESTAURANTE EXPO	688,823.18	0.00	50,974.15	739,797.33
		688,823.18	0.00	50,974.15	739,797.33

CONVENCIONES Y PARQUES

RFC: CCP981207PC9
BALANZA DE COMPROBACIÓN DE DICIEMBRE 2023

		SALDO ANT.:	CARGOS:	ABONOS:	SALDO:
4.1.7.3.42	UNIDAD DE SERVICIOS CAFETERÍA TELEFÉRICO	81,297.41	0.00	0.00	81,297.41
4.1.7.3.42.1	UNIDAD DE SERVICIOS CAFETERÍA TELEFÉRICO	81,297.41	0.00	0.00	81,297.41
4.1.7.3.45	UNIDAD DE SERVICIOS CAFETERÍA FLOR DEL BOSQUE	48,071.56	0.00	19,450.86	67,522.42
4.1.7.3.45.1	UNIDAD DE SERVICIOS CAFETERÍA FLOR DEL BOSQUE	48,071.56	0.00	19,450.86	67,522.42
4.1.7.3.49	UNIDADES DE SERVICIOS SNACK	3,983,553.48	0.00	413,132.76	4,396,686.24
4.1.7.3.49.4	UNIDAD DE SERVICIOS SNACK AUDITORIO METROPOLITANO	3,963,474.17	0.00	392,051.73	4,355,525.90
4.1.7.3.49.5	UNIDAD DE SERVICIOS SNACK LA CONSTANCIA	3,600.00	0.00	0.00	3,600.00
4.1.7.3.49.7	UNIDAD DE SERVICIOS SNACK PARQUE DEL ARTE	16,479.31	0.00	21,081.03	37,560.34
4.1.7.3.57	CENTRO DE NEGOCIOS	163,284.07	0.00	0.00	163,284.07
4.1.7.3.57.1	MOBILIARIO ADICIONAL	2,080.59	0.00	0.00	2,080.59
4.1.7.3.57.1.1	SILLA NEGRA, RENTA POR DÍA	2,031.45	0.00	0.00	2,031.45
4.1.7.3.57.1.6	GRADAS / CON SILLA, RENTA POR DÍA	49.14	0.00	0.00	49.14
4.1.7.3.57.2	MESAS	6,827.60	0.00	0.00	6,827.60
4.1.7.3.57.2.2	RECTANGULAR / ESCUELA, RENTA POR DÍA	6,087.94	0.00	0.00	6,087.94
4.1.7.3.57.2.6	MESA PERIQUERA ALTA O BAJA, RENTA POR DÍA	739.66	0.00	0.00	739.66
4.1.7.3.57.3	MANTELERÍA	3,399.99	0.00	0.00	3,399.99
4.1.7.3.57.3.1	PAÑO NEGRO, RENTA POR DÍA	3,199.99	0.00	0.00	3,199.99
4.1.7.3.57.3.2	MANTELES BLANCOS, RENTA POR DÍA	200.00	0.00	0.00	200.00
4.1.7.3.57.5	COLGANTEO	54,452.60	0.00	0.00	54,452.60
4.1.7.3.57.5.1	INSTALACIÓN DE PENDONES, RENTA POR EVENTO	659.48	0.00	0.00	659.48
4.1.7.3.57.5.2	PUNTO DE COLGADO/SEGURIDAD, RENTA POR EVENTO	53,793.12	0.00	0.00	53,793.12
4.1.7.3.57.6	EQUIPO DECORACIÓN Y MONTAJE	3,154.32	0.00	0.00	3,154.32
4.1.7.3.57.6.1	GENNIE ELÉCTRICA HASTA 7 METROS, RENTA POR HORA	1,215.53	0.00	0.00	1,215.53
4.1.7.3.57.6.2	GENNIE MODELO 260/32 17 METROS, RENTA POR HORA	991.38	0.00	0.00	991.38
4.1.7.3.57.6.9	LÁMPARA SLIM PARA STAND, RENTA POR EVENTO	369.83	0.00	0.00	369.83
4.1.7.3.57.6.10	CAMBIO O SOLICITUD TARDÍA DE RÓTULOS O ANTEPECHOS, RENTA POR DÍA	293.10	0.00	0.00	293.10
4.1.7.3.57.6.12	MAMPARAS BLANCAS, RENTA DE 1 A 4 DÍAS	284.48	0.00	0.00	284.48
4.1.7.3.57.7	METROCARRIER POR DÍA	19,464.23	0.00	0.00	19,464.23
4.1.7.3.57.7.3	WI-FI POR DISPOSITIVO (RED GENERAL), RENTA POR DÍA	3,904.31	0.00	0.00	3,904.31
4.1.7.3.57.7.4	RENTA DE SERVICIO INTERNET INALÁMBRICO / ALÁMBRICO (2MB), POR 1 DÍA	14,344.83	0.00	0.00	14,344.83
4.1.7.3.57.7.5	RENTA DE SERVICIO INTERNET INALÁMBRICO / ALÁMBRICO (2MB), POR 2 DÍAS	497.85	0.00	0.00	497.85
4.1.7.3.57.7.6	RENTA DE SERVICIO INTERNET INALÁMBRICO / ALÁMBRICO (2MB), POR 3 DÍAS	717.24	0.00	0.00	717.24
4.1.7.3.57.8	ELECTRICIDAD 1 A 4 DÍAS	15,341.81	0.00	0.00	15,341.81
4.1.7.3.57.8.1	EXTENSIÓN MONOFÁSICA DE 1000W 110V HASTA 10M	1,163.81	0.00	0.00	1,163.81
4.1.7.3.57.8.4	CONSUMO ELÉCTRICO NOCTURNO DE HASTA 15AMP.	241.38	0.00	0.00	241.38
4.1.7.3.57.8.7	CENTRO DE CARGA 3 X 30 A 220 V SIN CONTACTOS	10,833.17	0.00	0.00	10,833.17
4.1.7.3.57.8.8	CENTRO DE CARGA 3 X 60 A 220 V SIN CONTACTOS	3,103.45	0.00	0.00	3,103.45
4.1.7.3.57.14	MAQUINARIA	1,149.14	0.00	0.00	1,149.14
4.1.7.3.57.14.1	RENTA DE MONTACARGAS DE 2,000 KG. 1/2				

CONVENCIONES Y PARQUES

RFC: CCP981207PC9
BALANZA DE COMPROBACIÓN DE DICIEMBRE 2023

	SALDO ANT.:	CARGOS:	ABONOS:	SALDO:
	438.36	0.00	0.00	438.36
HR. CON OPERADOR				
4.1.7.3.57.14.2 RENTA DE MONTACARGAS DE 2,000 KG. 1 HR. CON OPERADOR	710.78	0.00	0.00	710.78
4.1.7.3.57.21 INTERNET DEDICADO POR DÍA	57,413.79	0.00	0.00	57,413.79
4.1.7.3.57.21.1 5 MB	14,482.76	0.00	0.00	14,482.76
4.1.7.3.57.21.2 10 MB	12,758.62	0.00	0.00	12,758.62
4.1.7.3.57.21.3 20 MB	30,172.41	0.00	0.00	30,172.41
4.1.7.3.61 UNIDAD DE SERVICIO CAFETERÍA PLANETARIO	324,080.15	0.00	24,257.76	348,337.91
4.1.7.3.61.1 UNIDAD DE SERVICIO CAFETERÍA PLANETARIO	324,080.15	0.00	24,257.76	348,337.91
4.1.7.3.66 UNIDAD DE SERVICIOS SNACK TEATRO PRINCIPAL	126,331.85	0.00	116,935.36	243,267.21
4.1.7.3.66.1 UNIDAD DE SERVICIOS SNACK TEATRO PRINCIPAL	126,331.85	0.00	116,935.36	243,267.21
4.1.7.3.67 TEATRO PRINCIPAL	2,290,264.87	0.00	473,454.77	2,763,719.64
4.1.7.3.67.1 PINOTECA M2 POR DIA	112,783.75	0.00	4,239.98	117,023.73
4.1.7.3.67.2 SALA DEL TEATRO (FILMACIONES, INCLUYE MONTAJE Y DESMONTAJE), 2 HORAS	34,719.84	0.00	8,879.31	43,599.15
4.1.7.3.67.3 SALA DEL TEATRO (GRADUACIONES, INCLUYE MONTAJE Y DESMONTAJE), 4 HORAS	224,846.53	0.00	39,045.69	263,892.22
4.1.7.3.67.4 SALA DEL TEATRO (INCLUYE MONTAJE Y DESMONTAJE), 6 HORAS	230,021.55	0.00	118,486.22	348,507.77
4.1.7.3.67.5 SALA DEL TEATRO 8 HRS	1,661,860.42	0.00	291,566.50	1,953,426.92
4.1.7.3.67.6 MOBILIARIO ADICIONAL	1,318.96	0.00	6,935.34	8,254.30
4.1.7.3.67.6.1 SILLA NEGRA, RENTA POR DÍA	1,318.96	0.00	297.41	1,616.37
4.1.7.3.67.6.9 MÓDULO DE TEMPLATE PLÁSTICO, RENTA POR DÍA	0.00	0.00	6,637.93	6,637.93
4.1.7.3.67.7 MESAS	2,062.08	0.00	853.45	2,915.53
4.1.7.3.67.7.2 RECTANGULAR / ESCUELA, RENTA POR DÍA	398.28	0.00	0.00	398.28
4.1.7.3.67.7.12 MESA DE CENTRO, RENTA POR DÍA	0.00	0.00	853.45	853.45
4.1.7.3.67.7.16 TABURETE, RENTA POR DÍA	1,663.80	0.00	0.00	1,663.80
4.1.7.3.67.8 MANTELERÍA	350.00	0.00	0.00	350.00
4.1.7.3.67.8.1 PAÑO NEGRO, RENTA POR DÍA	350.00	0.00	0.00	350.00
4.1.7.3.67.9 AVS	17,241.40	0.00	3,448.28	20,689.68
4.1.7.3.67.9.5 VIDEO PROYECTOR 5,000 LÚMENES, RENTA POR DÍA	17,241.40	0.00	3,448.28	20,689.68
4.1.7.3.67.11 EQUIPO DECORACIÓN Y MONTAJE	793.10	0.00	0.00	793.10
4.1.7.3.67.11.4 POSTE UNIFILA, RENTA POR DÍA	793.10	0.00	0.00	793.10
4.1.7.3.67.13 ELECTRICIDAD 1 A 4 DÍAS	4,267.24	0.00	0.00	4,267.24
4.1.7.3.67.13.1 EXTENSIÓN MONOFÁSICA DE 1000W 110V HASTA 10M	1,163.79	0.00	0.00	1,163.79
4.1.7.3.67.13.8 CENTRO DE CARGA 3 X 60 A 220 V SIN CONTACTOS	3,103.45	0.00	0.00	3,103.45
4.2 PART, APORT, CONV, INCENT. DERIV. D/COLAB. FISCAL, F. DIST. DE APORT, TRANSF, ASIG, SUBS Y SUBV Y P Y JUB	263,060,732.92	0.00	175,737,638.70	438,798,371.62
4.2.2 TRANSFERENCIAS, ASIGNACIONES, SUBSIDIOS Y SUBVENCIONES Y PENSIONES Y JUBILACIONES	263,060,732.92	0.00	175,737,638.70	438,798,371.62
4.2.2.1 TRANSFERENCIAS INTERNAS Y ASIGNACIONES DEL SECTOR PÚBLICO	263,060,732.92	0.00	175,737,638.70	438,798,371.62
4.2.2.1.1 CORRIENTES	263,060,732.92	0.00	175,737,638.70	438,798,371.62
4.2.2.1.1.1 RECURSOS FEDERALES	26,911,338.02	0.00	2,798,057.99	29,709,396.01
4.2.2.1.1.4 RECURSOS FISCALES	236,149,394.90	0.00	172,939,580.71	409,088,975.61
4.3 OTROS INGRESOS Y BENEFICIOS	700,143.27	0.00	237,768.58	937,911.85
4.3.9 OTROS INGRESOS Y BENEFICIOS VARIOS	700,143.27	0.00	237,768.58	937,911.85
4.3.9.9 OTROS INGRESOS Y BENEFICIOS VARIOS	700,143.27	0.00	237,768.58	937,911.85
4.3.9.9.4 OTROS INGRESOS	700,143.27	0.00	237,768.58	937,911.85
4.3.9.9.4.1 OTROS INGRESOS	36,655.99	0.00	15,991.89	52,647.88

CONVENCIONES Y PARQUES

RFC: CCP981207PC9
BALANZA DE COMPROBACIÓN DE DICIEMBRE 2023

	SALDO ANT.:	CARGOS:	ABONOS:	SALDO:	
4.3.9.9.4.4	DIFERENCIA POR REDONDEO	148.68	0.00	1.07	149.75
4.3.9.9.4.5	RECUPERACION POR CREDENCIAL	2,850.00	0.00	900.00	3,750.00
4.3.9.9.4.6	RECUPERACION POR DAÑOS Y PERJUICIOS	352,090.51	0.00	47,798.03	399,888.54
4.3.9.9.4.7	PENALIZACION	308,398.09	0.00	173,077.59	481,475.68
5	GASTOS Y OTRAS PERDIDAS	410,234,980.14	85,419,904.60	0.00	495,654,884.74
5.1	GASTOS DE FUNCIONAMIENTO	405,464,976.03	84,933,438.04	0.00	490,398,414.07
5.1.1	SERVICIOS PERSONALES	95,280,414.27	16,903,487.06	0.00	112,183,901.33
5.1.1.1	REMUNERACIONES AL PERSONAL DE CARÁCTER PERMANENTE	6,563,653.05	855,811.41	0.00	7,419,464.46
5.1.1.1.3	SUELDOS BASE AL PERSONAL PERMANENTE	6,563,653.05	855,811.41	0.00	7,419,464.46
5.1.1.1.3.2	SUELDO BASE AL PERSONAL DE CONFIANZA	6,563,653.05	855,811.41	0.00	7,419,464.46
5.1.1.2	REMUNERACIONES AL PERSONAL DE CARÁCTER TRANSITORIO	41,824,288.61	4,417,501.26	0.00	46,241,789.87
5.1.1.2.1	HONORARIOS ASIMILABLES A SALARIOS	41,824,288.61	4,417,501.26	0.00	46,241,789.87
5.1.1.2.1.1	HONORARIOS ASIMILABLES A SALARIOS	41,824,288.61	4,417,501.26	0.00	46,241,789.87
5.1.1.3	REMUNERACIONES ADICIONALES Y ESPECIALES	40,568,995.03	10,923,791.66	0.00	51,492,786.69
5.1.1.3.1	PRIMAS POR AÑOS DE SERVICIOS EFECTIVOS PRESTADOS	64,555.11	5,369.74	0.00	69,924.85
5.1.1.3.1.1	PRIMA QUINQUENAL POR AÑOS DE SERVICIOS EFECTIVOS PRESTADOS	64,555.11	5,369.74	0.00	69,924.85
5.1.1.3.2	PRIMAS DE VACACIONES, DOMINICAL Y GRATIFICACIÓN DE FIN DE AÑO	7,245,744.73	7,121,675.78	0.00	14,367,420.51
5.1.1.3.2.1	PRIMAS DE VACACIONES Y DOMINICAL	1,382,722.57	1,350,069.69	0.00	2,732,792.26
5.1.1.3.2.2	AGUINALDO O GRATIFICACIÓN DE FIN DE AÑO	5,863,022.16	5,771,606.09	0.00	11,634,628.25
5.1.1.3.4	COMPENSACIONES	33,258,695.19	3,796,746.14	0.00	37,055,441.33
5.1.1.3.4.9	OTRAS COMPENSACIONES	33,258,695.19	3,796,746.14	0.00	37,055,441.33
5.1.1.4	SEGURIDAD SOCIAL	4,163,159.12	494,715.24	0.00	4,657,874.36
5.1.1.4.1	APORTACIONES DE SEGURIDAD SOCIAL	3,892,068.51	427,514.70	0.00	4,319,583.21
5.1.1.4.1.1	APORTACIONES DE SEGURIDAD SOCIAL	3,892,068.51	427,514.70	0.00	4,319,583.21
5.1.1.4.3	APORTACIONES AL SISTEMA PARA EL RETIRO	271,090.61	67,200.54	0.00	338,291.15
5.1.1.4.3.1	APORTACIONES AL SISTEMA PARA EL RETIRO	271,090.61	67,200.54	0.00	338,291.15
5.1.1.5	OTRAS PRESTACIONES SOCIALES Y ECONÓMICAS	2,160,318.46	211,667.49	0.00	2,371,985.95
5.1.1.5.9	OTRAS PRESTACIONES SOCIALES Y ECONÓMICAS	2,160,318.46	211,667.49	0.00	2,371,985.95
5.1.1.5.9.1	OTRAS PRESTACIONES SOCIALES	2,160,318.46	211,667.49	0.00	2,371,985.95
5.1.2	MATERIALES Y SUMINISTROS	20,791,564.42	12,595,987.58	0.00	33,387,552.00
5.1.2.1	MATERIALES DE ADMINISTRACIÓN, EMISIÓN DE DOCUMENTOS Y ARTÍCULOS OFICIALES	871,660.97	1,115,063.90	0.00	1,986,724.87
5.1.2.1.1	MATERIALES, ÚTILES Y EQUIPOS MENORES DE OFICINA	230,201.80	496,579.20	0.00	726,781.00
5.1.2.1.1.1	MATERIALES, ÚTILES Y EQUIPOS MENORES DE OFICINA	230,201.80	496,579.20	0.00	726,781.00
5.1.2.1.2	MATERIALES Y ÚTILES DE IMPRESIÓN Y REPRODUCCIÓN	24,595.90	1,080.00	0.00	25,675.90
5.1.2.1.2.1	MATERIALES Y ÚTILES DE IMPRESIÓN Y REPRODUCCIÓN	24,595.90	1,080.00	0.00	25,675.90
5.1.2.1.4	MATERIALES, ÚTILES Y EQUIPOS MENORES DE TECNOLOGÍAS DE LA INFORMACIÓN Y COMUNICACIONES	119,930.12	82,417.63	0.00	202,347.75
5.1.2.1.4.1	MATERIALES, ÚTILES Y EQUIPOS MENORES DE TECNOLOGÍAS DE LA INFORMACIÓN Y COMUNICACIONES	119,930.12	82,417.63	0.00	202,347.75
5.1.2.1.5	MATERIAL IMPRESO E INFORMACIÓN DIGITAL	458,465.00	188,837.55	0.00	647,302.55
5.1.2.1.5.1	MATERIAL IMPRESO E INFORMACIÓN DIGITAL	458,465.00	188,837.55	0.00	647,302.55
5.1.2.1.6	MATERIAL DE LIMPIEZA	38,468.15	129,942.62	0.00	168,410.77
5.1.2.1.6.1	MATERIAL DE LIMPIEZA	38,468.15	129,942.62	0.00	168,410.77
5.1.2.1.7	MATERIALES Y ÚTILES DE ENSEÑANZA	0.00	216,206.90	0.00	216,206.90
5.1.2.1.7.1	MATERIALES Y ÚTILES DE ENSEÑANZA	0.00	216,206.90	0.00	216,206.90
5.1.2.2	ALIMENTOS Y UTENSILIOS	558,260.54	190,063.16	0.00	748,323.70

CONVENCIONES Y PARQUES

RFC: CCP981207PC9
BALANZA DE COMPROBACIÓN DE DICIEMBRE 2023

		SALDO ANT.:	CARGOS:	ABONOS:	SALDO:
5.1.2.2.1	PRODUCTOS ALIMENTICIOS PARA PERSONAS	75,052.71	12,816.00	0.00	87,868.71
5.1.2.2.1.3	PRODUCTOS ALIMENTICIOS PARA EL PERSONAL EN LAS INSTALACIONES DE LAS DEPENDENCIAS Y ENTIDADES	75,052.71	12,816.00	0.00	87,868.71
5.1.2.2.2	PRODUCTOS ALIMENTICIOS PARA ANIMALES	434,282.80	155,768.16	0.00	590,050.96
5.1.2.2.2.1	PRODUCTOS ALIMENTICIOS PARA ANIMALES	434,282.80	155,768.16	0.00	590,050.96
5.1.2.2.3	UTENSILIOS PARA EL SERVICIO DE ALIMENTACIÓN	48,925.03	21,479.00	0.00	70,404.03
5.1.2.2.3.1	UTENSILIOS PARA EL SERVICIO DE ALIMENTACIÓN	48,925.03	21,479.00	0.00	70,404.03
5.1.2.3	MATERIAS PRIMAS Y MATERIALES DE PRODUCCIÓN Y COMERCIALIZACIÓN	12,549,000.81	4,232,020.34	0.00	16,781,021.15
5.1.2.3.1	PRODUCTOS ALIMENTICIOS, AGROPECUARIOS Y FORESTALES ADQUIRIDOS COMO MATERIA PRIMA	8,659,647.27	2,587,599.46	0.00	11,247,246.73
5.1.2.3.1.1	PRODUCTOS ALIMENTICIOS, AGROPECUARIOS Y FORESTALES ADQUIRIDOS COMO MATERIA PRIMA	8,659,647.27	2,587,599.46	0.00	11,247,246.73
5.1.2.3.3	PRODUCTOS DE PAPEL, CARTÓN E IMPRESOS ADQUIRIDOS COMO MATERIA PRIMA	88,904.78	152,417.13	0.00	241,321.91
5.1.2.3.3.1	PRODUCTOS DE PAPEL, CARTÓN E IMPRESOS ADQUIRIDOS COMO MATERIA PRIMA	88,904.78	152,417.13	0.00	241,321.91
5.1.2.3.4	COMBUSTIBLES, LUBRICANTES, ADITIVOS, CARBÓN Y SUS DERIVADOS ADQUIRIDOS COMO MATERIA PRIMA	1,134.55	280.17	0.00	1,414.72
5.1.2.3.4.1	COMBUSTIBLES, LUBRICANTES, ADITIVOS, CARBÓN Y SUS DERIVADOS ADQUIRIDOS COMO MATERIA PRIMA	1,134.55	280.17	0.00	1,414.72
5.1.2.3.7	PRODUCTOS DE CUERO, PIEL, PLÁSTICO Y HULE ADQUIRIDOS COMO MATERIA PRIMA	110,351.07	217,033.04	0.00	327,384.11
5.1.2.3.7.1	PRODUCTOS DE CUERO, PIEL, PLÁSTICO Y HULE ADQUIRIDOS COMO MATERIA PRIMA	110,351.07	217,033.04	0.00	327,384.11
5.1.2.3.8	MERCANCÍAS ADQUIRIDAS PARA SU COMERCIALIZACIÓN	3,674,477.65	1,132,599.44	0.00	4,807,077.09
5.1.2.3.8.1	MERCANCÍAS ADQUIRIDAS PARA SU COMERCIALIZACIÓN	3,674,477.65	1,132,599.44	0.00	4,807,077.09
5.1.2.3.9	OTROS PRODUCTOS ADQUIRIDOS COMO MATERIA PRIMA	14,485.49	142,091.10	0.00	156,576.59
5.1.2.3.9.1	OTROS PRODUCTOS ADQUIRIDOS COMO MATERIA PRIMA	14,485.49	142,091.10	0.00	156,576.59
5.1.2.4	MATERIALES Y ARTÍCULOS DE CONSTRUCCIÓN Y DE REPARACIÓN	3,883,246.15	1,803,326.79	0.00	5,686,572.94
5.1.2.4.1	PRODUCTOS MINERALES NO METÁLICOS	147,504.20	182,238.24	0.00	329,742.44
5.1.2.4.1.1	PRODUCTOS MINERALES NO METÁLICOS	147,504.20	182,238.24	0.00	329,742.44
5.1.2.4.2	CEMENTO Y PRODUCTOS DE CONCRETO	47,944.77	36,875.00	0.00	84,819.77
5.1.2.4.2.1	CEMENTO Y PRODUCTOS DE CONCRETO	47,944.77	36,875.00	0.00	84,819.77
5.1.2.4.3	CAL, YESO Y PRODUCTOS DE YESO	2,316.00	44,785.41	0.00	47,101.41
5.1.2.4.3.1	CAL, YESO Y PRODUCTOS DE YESO	2,316.00	44,785.41	0.00	47,101.41
5.1.2.4.5	VIDRIO Y PRODUCTOS DE VIDRIO	0.00	124.09	0.00	124.09
5.1.2.4.5.1	VIDRIO Y PRODUCTOS DE VIDRIO	0.00	124.09	0.00	124.09
5.1.2.4.6	MATERIAL ELÉCTRICO Y ELECTRÓNICO	667,813.29	1,059,752.14	0.00	1,727,565.43
5.1.2.4.6.1	MATERIAL ELÉCTRICO Y ELECTRÓNICO	667,813.29	1,059,752.14	0.00	1,727,565.43
5.1.2.4.7	ARTÍCULOS METÁLICOS PARA LA CONSTRUCCIÓN	206,517.74	399,803.81	0.00	606,321.55
5.1.2.4.7.1	ARTÍCULOS METÁLICOS PARA LA CONSTRUCCIÓN	206,517.74	399,803.81	0.00	606,321.55
5.1.2.4.8	MATERIALES COMPLEMENTARIOS	0.00	19,020.00	0.00	19,020.00
5.1.2.4.8.1	MATERIALES COMPLEMENTARIOS	0.00	19,020.00	0.00	19,020.00
5.1.2.4.9	OTROS MATERIALES Y ARTÍCULOS DE CONSTRUCCIÓN Y REPARACIÓN	2,811,150.15	60,728.10	0.00	2,871,878.25
5.1.2.4.9.1	OTROS MATERIALES Y ARTÍCULOS DE CONSTRUCCIÓN Y REPARACIÓN	2,811,150.15	60,728.10	0.00	2,871,878.25

CONVENCIONES Y PARQUES

RFC: CCP981207PC9

BALANZA DE COMPROBACIÓN DE DICIEMBRE 2023

	SALDO ANT.:	CARGOS:	ABONOS:	SALDO:	
5.1.2.5	PRODUCTOS QUÍMICOS, FARMACÉUTICOS Y DE LABORATORIO	816,399.41	1,455,039.60	0.00	2,271,439.01
5.1.2.5.1	PRODUCTOS QUÍMICOS BÁSICOS	19,200.00	0.00	0.00	19,200.00
5.1.2.5.1.1	PRODUCTOS QUÍMICOS BÁSICOS	19,200.00	0.00	0.00	19,200.00
5.1.2.5.2	FERTILIZANTES, PESTICIDAS Y OTROS AGROQUÍMICOS	22,579.00	0.00	0.00	22,579.00
5.1.2.5.2.1	FERTILIZANTES, PESTICIDAS Y OTROS AGROQUÍMICOS	22,579.00	0.00	0.00	22,579.00
5.1.2.5.3	MEDICINAS Y PRODUCTOS FARMACÉUTICOS	41,473.64	9,162.00	0.00	50,635.64
5.1.2.5.3.1	MEDICINAS Y PRODUCTOS FARMACÉUTICOS	41,473.64	9,162.00	0.00	50,635.64
5.1.2.5.4	MATERIALES, ACCESORIOS Y SUMINISTROS MÉDICOS	15,932.18	12,826.00	0.00	28,758.18
5.1.2.5.4.1	MATERIALES, ACCESORIOS Y SUMINISTROS MÉDICOS	15,932.18	12,826.00	0.00	28,758.18
5.1.2.5.6	FIBRAS SINTÉTICAS, HULES, PLÁSTICOS Y DERIVADOS	715,396.37	1,433,051.60	0.00	2,148,447.97
5.1.2.5.6.1	FIBRAS SINTÉTICAS, HULES, PLÁSTICOS Y DERIVADOS	715,396.37	1,433,051.60	0.00	2,148,447.97
5.1.2.5.9	OTROS PRODUCTOS QUÍMICOS	1,818.22	0.00	0.00	1,818.22
5.1.2.5.9.1	OTROS PRODUCTOS QUÍMICOS	1,818.22	0.00	0.00	1,818.22
5.1.2.6	COMBUSTIBLES, LUBRICANTES Y ADITIVOS	1,166,380.99	755,678.50	0.00	1,922,059.49
5.1.2.6.1	COMBUSTIBLES, LUBRICANTES Y ADITIVOS	1,166,380.99	755,678.50	0.00	1,922,059.49
5.1.2.6.1.1	COMBUSTIBLES, LUBRICANTES Y ADITIVOS PARA VEHÍCULOS DESTINADOS A SERV. PUB. Y LA OPER. DE PROG. PUB.	0.00	2,812.00	0.00	2,812.00
5.1.2.6.1.2	COMBUSTIBLES, LUBRICANTES Y ADITIVOS PARA VEHÍCULOS DESTINADOS A SERVICIOS ADMINISTRATIVOS	756,991.68	708,830.15	0.00	1,465,821.83
5.1.2.6.1.3	COMBUSTIBLES, LUBRICANTES Y ADITIVOS PARA VEHÍCULOS ASIGNADOS A LAS Y LOS SERVIDORES PÚBLICOS	300.00	0.00	0.00	300.00
5.1.2.6.1.4	COMBUSTIBLES, LUBRICANTES Y ADITIVOS PARA MAQUINARIA Y EQUIPO DE PRODUCCIÓN	409,089.31	44,036.35	0.00	453,125.66
5.1.2.7	VESTUARIO, BLANCOS, PRENDAS DE PROTECCIÓN Y ARTÍCULOS DEPORTIVOS	82,011.57	891,184.55	0.00	973,196.12
5.1.2.7.1	VESTUARIO Y UNIFORMES	7,030.00	210,436.60	0.00	217,466.60
5.1.2.7.1.1	VESTUARIO Y UNIFORMES	7,030.00	210,436.60	0.00	217,466.60
5.1.2.7.2	PRENDAS DE SEGURIDAD Y PROTECCIÓN PERSONAL	42,349.08	622,410.00	0.00	664,759.08
5.1.2.7.2.1	PRENDAS DE SEGURIDAD Y PROTECCIÓN PERSONAL	42,349.08	622,410.00	0.00	664,759.08
5.1.2.7.3	ARTÍCULOS DEPORTIVOS	18,912.14	30,175.00	0.00	49,087.14
5.1.2.7.3.1	ARTÍCULOS DEPORTIVOS	18,912.14	30,175.00	0.00	49,087.14
5.1.2.7.4	PRODUCTOS TEXTILES	1,055.00	28,162.95	0.00	29,217.95
5.1.2.7.4.1	PRODUCTOS TEXTILES	1,055.00	28,162.95	0.00	29,217.95
5.1.2.7.5	BLANCOS Y OTROS PRODUCTOS TEXTILES, EXCEPTO PRENDAS DE VESTIR	12,665.35	0.00	0.00	12,665.35
5.1.2.7.5.1	BLANCOS Y OTROS PRODUCTOS TEXTILES, EXCEPTO PRENDAS DE VESTIR	12,665.35	0.00	0.00	12,665.35
5.1.2.9	HERRAMIENTAS, REFACCIONES Y ACCESORIOS MENORES	864,603.98	2,153,610.74	0.00	3,018,214.72
5.1.2.9.1	HERRAMIENTAS MENORES	391,299.91	1,605,808.30	0.00	1,997,108.21
5.1.2.9.1.1	HERRAMIENTAS MENORES	391,299.91	1,605,808.30	0.00	1,997,108.21
5.1.2.9.2	REFACCIONES Y ACCESORIOS MENORES DE EDIFICIOS	47,331.99	157,548.00	0.00	204,879.99
5.1.2.9.2.1	REFACCIONES Y ACCESORIOS MENORES DE EDIFICIOS	47,331.99	157,548.00	0.00	204,879.99
5.1.2.9.3	REFACCIONES Y ACCESORIOS MENORES DE MOBI				

CONVENCIONES Y PARQUES

RFC: CCP981207PC9

BALANZA DE COMPROBACIÓN DE DICIEMBRE 2023

	SALDO ANT.:	CARGOS:	ABONOS:	SALDO:
LIARIO Y EQUIPO DE ADMINISTRACIÓN, EDUCACIONAL Y RECREATIVO	1,610.91	0.00	0.00	1,610.91
5.1.2.9.3.1 REFACCIONES Y ACCESORIOS MENORES DE MOBI				
LIARIO Y EQUIPO DE ADMINISTRACIÓN, EDUCACIONAL Y RECREATIVO	1,610.91	0.00	0.00	1,610.91
5.1.2.9.4 REFACCIONES Y ACCESORIOS MENORES DE				
EQUIPO DE CÓMPUTO Y TECNOLOGÍAS DE LA INFORMACIÓN	178,758.15	91,000.44	0.00	269,758.59
5.1.2.9.4.1 REFACCIONES Y ACCESORIOS MENORES DE				
EQUIPO DE CÓMPUTO Y TECNOLOGÍAS DE LA INFORMACIÓN	178,758.15	91,000.44	0.00	269,758.59
5.1.2.9.6 REFACCIONES Y ACCESORIOS MENORES DE				
EQUIPO DE TRANSPORTE	10,866.42	299,254.00	0.00	310,120.42
5.1.2.9.6.1 REFACCIONES Y ACCESORIOS MENORES DE				
EQUIPO DE TRANSPORTE	10,866.42	299,254.00	0.00	310,120.42
5.1.2.9.8 REFACCIONES Y ACCESORIOS MENORES DE				
MAQUINARIA Y OTROS EQUIPOS	214,001.35	0.00	0.00	214,001.35
5.1.2.9.8.1 REFACCIONES Y ACCESORIOS MENORES DE				
MAQUINARIA Y OTROS EQUIPOS	214,001.35	0.00	0.00	214,001.35
5.1.2.9.9 REFACCIONES Y ACCESORIOS MENORES OTROS				
BIENES MUEBLES	20,735.25	0.00	0.00	20,735.25
5.1.2.9.9.1 REFACCIONES Y ACCESORIOS MENORES OTROS				
BIENES MUEBLES	20,735.25	0.00	0.00	20,735.25
5.1.3 SERVICIOS GENERALES	289,392,997.34	55,433,963.40	0.00	344,826,960.74
5.1.3.1 SERVICIOS BÁSICOS	21,865,103.59	14,880,241.88	0.00	36,745,345.47
5.1.3.1.1 ENERGÍA ELÉCTRICA	11,681,538.34	1,115,379.05	0.00	12,796,917.39
5.1.3.1.1.1 SERVICIO DE ENERGÍA ELÉCTRICA	11,643,414.92	1,110,586.83	0.00	12,754,001.75
5.1.3.1.1.2 SERVICIO DE ALUMBRADO PÚBLICO	38,123.42	4,792.22	0.00	42,915.64
5.1.3.1.2 GAS	252,061.12	23,628.54	0.00	275,689.66
5.1.3.1.2.1 GAS	252,061.12	23,628.54	0.00	275,689.66
5.1.3.1.3 AGUA	8,910,099.77	13,596,081.01	0.00	22,506,180.78
5.1.3.1.3.1 SERVICIO DE AGUA	3,246,000.75	336,881.01	0.00	3,582,881.76
5.1.3.1.3.2 SERVICIO DE AGUA PARA RIEGO	5,664,099.02	13,259,200.00	0.00	18,923,299.02
5.1.3.1.5 TELEFONÍA CELULAR	5,852.59	0.00	0.00	5,852.59
5.1.3.1.5.1 TELEFONÍA CELULAR	5,852.59	0.00	0.00	5,852.59
5.1.3.1.6 SERVICIOS DE TELECOMUNICACIONES Y				
SATÉLITES	5,189.25	1,115.24	0.00	6,304.49
5.1.3.1.6.2 SERVICIOS DE TELECOMUNICACIONES	5,189.25	1,115.24	0.00	6,304.49
5.1.3.1.7 SERVICIOS DE ACCESO DE INTERNET, REDES				
Y PROCESAMIENTO DE INFORMACIÓN	645,713.15	114,408.35	0.00	760,121.50
5.1.3.1.7.1 SERVICIOS DE ACCESO DE INTERNET	640,255.08	114,408.35	0.00	754,663.43
5.1.3.1.7.2 SERVICIOS DE REDES Y PROCESAMIENTO DE				
INFORMACIÓN	5,458.07	0.00	0.00	5,458.07
5.1.3.1.8 SERVICIOS POSTALES Y TELEGRÁFICOS	2,299.66	269.94	0.00	2,569.60
5.1.3.1.8.1 SERVICIO POSTAL	2,299.66	269.94	0.00	2,569.60
5.1.3.1.9 SERVICIOS INTEGRALES Y OTROS SERVICIOS	362,349.71	29,359.75	0.00	391,709.46
5.1.3.1.9.1 SERVICIOS INTEGRALES DE TELECOMUNICACIÓN	362,349.71	29,359.75	0.00	391,709.46
5.1.3.2 SERVICIOS DE ARRENDAMIENTO	3,122,291.20	11,999,115.64	0.00	15,121,406.84
5.1.3.2.2 ARRENDAMIENTO DE EDIFICIOS	423,000.00	84,600.00	0.00	507,600.00
5.1.3.2.2.1 ARRENDAMIENTO DE EDIFICIOS	423,000.00	84,600.00	0.00	507,600.00
5.1.3.2.3 ARRENDAMIENTO DE MOBILIARIO Y EQUIPO DE				
ADMINISTRACIÓN, EDUCACIONAL Y RECREATIVO	809,579.36	90,153.01	0.00	899,732.37
5.1.3.2.3.2 ARRENDAMIENTO DE EQUIPO Y BIENES				
INFORMÁTICOS	809,579.36	90,153.01	0.00	899,732.37
5.1.3.2.5 ARRENDAMIENTO DE EQUIPO DE TRANSPORTE	836,333.91	2,960.00	0.00	839,293.91
5.1.3.2.5.1 ARRENDAMIENTO TERRESTRES, AÉREOS,				
MARÍTIMOS, LACUSTRES Y FLUVIALES PARA SERV. PUB. Y LA OPER. DE PROG.	836,333.91	2,960.00	0.00	839,293.91

CONVENCIONES Y PARQUES

RFC: CCP981207PC9
BALANZA DE COMPROBACIÓN DE DICIEMBRE 2023

	SALDO ANT.:	CARGOS:	ABONOS:	SALDO:	
5.1.3.2.7	ARRENDAMIENTO DE ACTIVOS INTANGIBLES	968,690.43	3,747.42	0.00	972,437.85
5.1.3.2.7.1	ARRENDAMIENTO DE ACTIVOS INTANGIBLES	968,690.43	3,747.42	0.00	972,437.85
5.1.3.2.9	OTROS ARRENDAMIENTOS	84,687.50	11,817,655.21	0.00	11,902,342.71
5.1.3.2.9.1	OTROS ARRENDAMIENTOS	84,687.50	11,817,655.21	0.00	11,902,342.71
5.1.3.3	SERVICIOS PROFESIONALES, CIENTÍFICOS Y TÉCNICOS Y OTROS SERVICIOS	30,094,123.96	8,087,976.08	0.00	38,182,100.04
5.1.3.3.1	SERVICIOS LEGALES, DE CONTABILIDAD, AUDITORÍA Y RELACIONADOS	44,450.50	78,166.08	0.00	122,616.58
5.1.3.3.1.1	SERVICIOS RELACIONADOS CON PROCEDIMIENTOS JURISDICCIONALES	37,002.22	78,166.08	0.00	115,168.30
5.1.3.3.1.2	OTROS SERVICIOS PARA LA OPERACIÓN DE PROGRAMAS	7,448.28	0.00	0.00	7,448.28
5.1.3.3.2	SERVICIOS DE DISEÑO, ARQUITECTURA, INGENIERÍA Y ACTIVIDADES RELACIONADAS	385,000.00	0.00	0.00	385,000.00
5.1.3.3.2.1	SERVICIOS DE DISEÑO, ARQUITECTURA, INGENIERÍA Y ACTIVIDADES RELACIONADAS	385,000.00	0.00	0.00	385,000.00
5.1.3.3.3	SERVICIOS DE CONSULTORÍA ADMINISTRATIVA, PROCESOS, TÉCNICA Y EN TECNOLOGÍAS DE LA INFORMACIÓN	80,408.21	0.00	0.00	80,408.21
5.1.3.3.3.1	SERVICIOS DE INFORMATICA	80,408.21	0.00	0.00	80,408.21
5.1.3.3.3.1.3	SERVICIOS RELACIONADOS CON CERTIFICACIÓN DE PROCESOS	19,033.21	0.00	0.00	19,033.21
5.1.3.3.3.1.4	SERVICIOS DE MANTENIMIENTO DE APLICACIONES INFORMÁTICAS	61,375.00	0.00	0.00	61,375.00
5.1.3.3.6	SERVICIOS DE APOYO ADMINISTRATIVO, FOTOCOPIADO E IMPRESIÓN	361,085.25	164,270.00	0.00	525,355.25
5.1.3.3.6.2	SERVICIOS DE APOYO ADMINISTRATIVO	836.28	0.00	0.00	836.28
5.1.3.3.6.4	SERVICIOS DE IMPRESIÓN DE MATERIAL INFORMATIVO DERIVADO DE LA OPERACIÓN Y ADMINISTRACIÓN	358,920.00	164,270.00	0.00	523,190.00
5.1.3.3.6.5	INFORMACIÓN EN MEDIOS MASIVOS DERIVADA DE LA OPERACIÓN Y ADMON. DE LAS DEPENDENCIAS Y ENTIDADES	1,328.97	0.00	0.00	1,328.97
5.1.3.3.8	SERVICIOS DE VIGILANCIA	29,223,180.00	7,845,540.00	0.00	37,068,720.00
5.1.3.3.8.1	SERVICIOS DE VIGILANCIA	29,223,180.00	7,845,540.00	0.00	37,068,720.00
5.1.3.4	SERVICIOS FINANCIEROS, BANCARIOS Y COMERCIALES	598,487.19	324,115.25	0.00	922,602.44
5.1.3.4.1	SERVICIOS FINANCIEROS Y BANCARIOS	266,789.50	39,674.80	0.00	306,464.30
5.1.3.4.1.1	SERVICIOS FINANCIEROS Y BANCARIOS	266,789.50	39,674.80	0.00	306,464.30
5.1.3.4.3	SERVICIOS DE RECAUDACIÓN, TRASLADO Y CUSTODIA DE VALORES	0.00	266,322.42	0.00	266,322.42
5.1.3.4.3.1	SERVICIOS DE RECAUDACIÓN, TRASLADO Y CUSTODIA DE VALORES	0.00	266,322.42	0.00	266,322.42
5.1.3.4.5	SEGUROS DE BIENES PATRIMONIALES	133,713.05	0.00	0.00	133,713.05
5.1.3.4.5.1	SEGUROS DE BIENES PATRIMONIALES	133,713.05	0.00	0.00	133,713.05
5.1.3.4.9	SERVICIOS FINANCIEROS, BANCARIOS Y COMERCIALES INTEGRALES	197,984.64	18,118.03	0.00	216,102.67
5.1.3.4.9.1	SERVICIOS FINANCIEROS, BANCARIOS Y COMERCIALES INTEGRALES	197,984.64	18,118.03	0.00	216,102.67
5.1.3.5	SERVICIOS DE INSTALACIÓN, REPARACIÓN, MANTENIMIENTO Y CONSERVACIÓN	15,743,480.19	19,437,422.66	0.00	35,180,902.85
5.1.3.5.1	CONSERVACIÓN Y MANTENIMIENTO MENOR DE INMUEBLES	440,041.74	12,167,872.97	0.00	12,607,914.71
5.1.3.5.1.1	MANTENIMIENTO Y CONSERVACIÓN MENOR DE INMUEBLES PARA LA PRESTACIÓN DE SERVICIOS ADMINISTRATIVOS	4,800.00	0.00	0.00	4,800.00
5.1.3.5.1.2	MANTENIMIENTO Y CONSERVACIÓN MENOR DE INMUEBLES PARA LA PRESTACIÓN DE				

CONVENCIONES Y PARQUES

RFC: CCP981207PC9

BALANZA DE COMPROBACIÓN DE DICIEMBRE 2023

	SALDO ANT.:	CARGOS:	ABONOS:	SALDO:
SERVICIOS PÚBLICOS	435,241.74	12,167,872.97	0.00	12,603,114.71
5.1.3.5.2 INSTALACIÓN, REPARACIÓN Y MANTENIMIENTO DE MOBILIARI O Y EQUIPO DE ADMÓN., EDUCACIONAL Y RECR	141,402.07	0.00	0.00	141,402.07
5.1.3.5.2.1 INSTALACIÓN, REPARACIÓN Y MANTENIMIENTO DE MOBILIARI O Y EQUIPO DE ADMÓN., EDUCACIONAL Y RECR	141,402.07	0.00	0.00	141,402.07
5.1.3.5.3 INSTALACIÓN, REPARACIÓN Y MANTENIMIENTO DE EQUIPO DE CÓMPUTO Y TECNOLOGÍAS DE LA INFORMACIÓN	900.00	4,000.00	0.00	4,900.00
5.1.3.5.3.1 INSTALACIÓN, REPARACIÓN Y MANTENIMIENTO DE EQUIPO DE CÓMPUTO Y TECNOLOGÍAS DE LA INFORMACIÓN	900.00	4,000.00	0.00	4,900.00
5.1.3.5.5 REPARACIÓN Y MANTENIMIENTO DE EQUIPO DE TRANSPORTE	123,992.55	374,043.00	0.00	498,035.55
5.1.3.5.5.1 REPARACIÓN Y MANTENIMIENTO DE EQUIPO DE TRANSPORTE	123,992.55	374,043.00	0.00	498,035.55
5.1.3.5.7 INSTALACIÓN, REPARACIÓN Y MANTENIMIENTO DE MAQUINARIA, OTROS EQUIPOS Y HERRAMIENTA	1,250,279.54	2,532,137.59	0.00	3,782,417.13
5.1.3.5.7.1 INSTALACIÓN, REPARACIÓN Y MANTENIMIENTO DE MAQUINARIA Y OTROS EQUIPOS	1,127,237.67	2,152,219.07	0.00	3,279,456.74
5.1.3.5.7.2 INSTALACIÓN, REPARACIÓN Y MANTENIMIENTO DE MAQUINARIA Y EQUIPO DE TRABAJO ESPECÍFICO	123,041.87	355,650.00	0.00	478,691.87
5.1.3.5.7.3 INSTALACIÓN, REPARACIÓN Y MANTENIMIENTO DE PLANTAS E INSTALACIONES PRODUCTIVAS	0.00	24,268.52	0.00	24,268.52
5.1.3.5.8 SERVICIOS DE LIMPIEZA Y MANEJO DE DESECHOS	12,489,982.57	3,492,097.79	0.00	15,982,080.36
5.1.3.5.8.1 SERVICIOS DE LIMPIEZA Y MANEJO DE DESECHOS	12,489,982.57	3,492,097.79	0.00	15,982,080.36
5.1.3.5.9 SERVICIOS DE JARDINERÍA Y FUMIGACIÓN	1,296,881.72	867,271.31	0.00	2,164,153.03
5.1.3.5.9.1 SERVICIOS DE JARDINERÍA Y FUMIGACIÓN	1,296,881.72	867,271.31	0.00	2,164,153.03
5.1.3.6 SERVICIOS DE COMUNICACIÓN SOCIAL Y PUBLICIDAD	6,289.80	0.00	0.00	6,289.80
5.1.3.6.2 DIFUSIÓN POR RADIO, TELEVISIÓN Y OTROS MEDIOS DE MENSAJES C OMER. PARA PROMO. LA VNTA DE BIE. O SERV	3,611.80	0.00	0.00	3,611.80
5.1.3.6.2.1 DIFUSIÓN POR RADIO, TELEVISIÓN Y OTROS MEDIOS DE MENSAJES C OMER. PARA PROMO. LA VNTA DE BIE. O SERV	3,611.80	0.00	0.00	3,611.80
5.1.3.6.9 OTROS SERVICIOS DE INFORMACIÓN	2,678.00	0.00	0.00	2,678.00
5.1.3.6.9.1 OTROS SERVICIOS DE INFORMACIÓN	2,678.00	0.00	0.00	2,678.00
5.1.3.7 SERVICIOS DE TRASLADO Y VIÁTICOS	149,714.54	2,329.94	0.00	152,044.48
5.1.3.7.1 PASAJES AÉREOS	31,680.66	0.00	0.00	31,680.66
5.1.3.7.1.1 PASAJES AÉREOS NACIONALES	19,215.66	0.00	0.00	19,215.66
5.1.3.7.1.2 PASAJES AÉREOS INTERNACIONALES	12,465.00	0.00	0.00	12,465.00
5.1.3.7.2 PASAJES TERRESTRES	37,391.47	2,329.94	0.00	39,721.41
5.1.3.7.2.1 PASAJES TERRESTRES NACIONALES	35,845.36	2,329.94	0.00	38,175.30
5.1.3.7.2.2 PASAJES TERRESTRES INTERNACIONALES	1,546.11	0.00	0.00	1,546.11
5.1.3.7.5 VIÁTICOS EN EL PAÍS	52,133.71	0.00	0.00	52,133.71
5.1.3.7.5.1 VIÁTICOS EN EL PAÍS	52,133.71	0.00	0.00	52,133.71
5.1.3.7.6 VIÁTICOS EN EL EXTRANJERO	26,027.41	0.00	0.00	26,027.41
5.1.3.7.6.1 VIÁTICOS EN EL EXTRANJERO	26,027.41	0.00	0.00	26,027.41
5.1.3.7.9 OTROS SERVICIOS DE TRASLADO Y HOSPEDAJE	2,481.29	0.00	0.00	2,481.29
5.1.3.7.9.1 OTROS SERVICIOS DE TRASLADO Y HOSPEDAJE	2,481.29	0.00	0.00	2,481.29
5.1.3.8 SERVICIOS OFICIALES	214,530,871.16	2,450.00	0.00	214,533,321.16
5.1.3.8.2 GASTOS DE ORDEN SOCIAL Y CULTURAL	214,513,529.78	0.00	0.00	214,513,529.78

CONVENCIONES Y PARQUES

RFC: CCP981207PC9
BALANZA DE COMPROBACIÓN DE DICIEMBRE 2023

	SALDO ANT.:	CARGOS:	ABONOS:	SALDO:	
5.1.3.8.2.1	GASTOS DE ORDEN SOCIAL	45,390.00	0.00	0.00	45,390.00
5.1.3.8.2.2	GASTOS DE ORDEN CULTURAL	214,468,139.78	0.00	0.00	214,468,139.78
5.1.3.8.3	CONGRESOS Y CONVENCIONES	17,341.38	2,450.00	0.00	19,791.38
5.1.3.8.3.1	CONGRESOS Y CONVENCIONES	17,341.38	2,450.00	0.00	19,791.38
5.1.3.9	OTROS SERVICIOS GENERALES	3,282,635.71	700,311.95	0.00	3,982,947.66
5.1.3.9.2	IMPUESTOS Y DERECHOS	520,604.17	205,527.00	0.00	726,131.17
5.1.3.9.2.1	OTROS IMPUESTOS Y DERECHOS	520,604.17	205,527.00	0.00	726,131.17
5.1.3.9.6	OTROS GASTOS POR RESPONSABILIDADES	12,564.42	0.00	0.00	12,564.42
5.1.3.9.6.2	OTROS GASTOS POR RESPONSABILIDADES	12,564.42	0.00	0.00	12,564.42
5.1.3.9.8	IMPUESTO SOBRE NÓMINAS Y OTROS QUE SE DERIVEN DE UNA RELACIÓN LABORAL	2,733,987.21	492,319.87	0.00	3,226,307.08
5.1.3.9.8.1	IMPUESTO SOBRE NÓMINAS Y OTROS QUE SE DERIVEN DE UNA RELACIÓN LABORAL	2,733,987.21	492,319.87	0.00	3,226,307.08
5.1.3.9.9	OTROS SERVICIOS GENERALES	15,479.91	2,465.08	0.00	17,944.99
5.1.3.9.9.2	SUBCONTRATACIÓN DE SERVICIOS CON TERCEROS	14,146.41	2,465.08	0.00	16,611.49
5.1.3.9.9.3	OTROS SERVICIOS GENERALES	1,333.50	0.00	0.00	1,333.50
5.5	OTROS GASTOS Y PÉRDIDAS EXTRAORDINARIAS	4,770,004.11	486,466.56	0.00	5,256,470.67
5.5.1	ESTIMACIONES, DEPRECIACIONES, DETERIOROS, OBSOLESCENCIAS Y AMORTIZACIONES	4,767,524.38	486,464.65	0.00	5,253,989.03
5.5.1.2	ESTIMACIONES DE PÉRDIDA POR DETERIORO DE ACTIVOS NO CIRCULANTES	11,047.50	0.00	0.00	11,047.50
5.5.1.5	DEPRECIACIÓN DE BIENES MUEBLES	4,429,169.09	452,590.89	0.00	4,881,759.98
5.5.1.7	AMORTIZACIÓN DE ACTIVOS INTANGIBLES	309,020.28	33,873.76	0.00	342,894.04
5.5.1.8	DISMINUCIÓN DE BIENES POR PÉRDIDA U OBSOLESCENCIA	18,287.51	0.00	0.00	18,287.51
5.5.9	OTROS GASTOS	2,479.73	1.91	0.00	2,481.64
5.5.9.9	OTROS GASTOS VARIOS	2,479.73	1.91	0.00	2,481.64
5.5.9.9.2	DIFERENCIA POR REDONDEO	341.85	1.91	0.00	343.76
5.5.9.9.3	OTROS GASTOS	2,137.87	0.00	0.00	2,137.87
5.5.9.9.4	OTROS GASTOS FIDEICOMISO	0.01	0.00	0.00	0.01
7	CUENTAS DE ORDEN CONTABLES	0.00	60,746,018.23	60,746,018.23	0.00
7.3	AVALES Y GARANTÍAS	0.00	37,748,503.38	37,748,503.38	0.00
7.3.3	FIANZAS Y GARANTÍAS RECIBIDAS POR DEUDAS A COBRAR	18,846,751.69	18,901,751.69	18,846,751.69	18,901,751.69
7.3.3.1	FIANZAS Y GARANTÍAS RECIBIDAS POR DEUDAS A COBRAR	18,846,751.69	18,901,751.69	18,846,751.69	18,901,751.69
7.3.3.1.1	JUICIOS CIVILES Y MERCANTILES	13,505,073.31	13,505,073.31	13,505,073.31	13,505,073.31
7.3.3.1.2	PROCEDIMIENTOS EN MATERIA PENAL ANTE LA FISCALIA	5,341,678.38	5,396,678.38	5,341,678.38	5,396,678.38
7.3.4	FIANZAS Y GARANTÍAS RECIBIDAS	18,846,751.69	18,846,751.69	18,901,751.69	18,901,751.69
7.3.4.1	FIANZAS Y GARANTÍAS RECIBIDAS	18,846,751.69	18,846,751.69	18,901,751.69	18,901,751.69
7.3.4.1.1	JUICIOS CIVILES Y MERCANTILES	13,505,073.31	13,505,073.31	13,505,073.31	13,505,073.31
7.3.4.1.2	PROCEDIMIENTOS EN MATERIA PENAL ANTE LA FISCALIA	5,341,678.38	5,341,678.38	5,396,678.38	5,396,678.38
7.4	JUICIOS	0.00	22,997,514.85	22,997,514.85	0.00
7.4.1	DEMANDAS JUDICIALES EN PROCESO DE RESOLUCIÓN	11,594,128.59	11,403,386.26	11,594,128.59	11,403,386.26
7.4.1.1	DEMANDAS JUDICIALES EN PROCESO DE RESOLUCIÓN	11,594,128.59	11,403,386.26	11,594,128.59	11,403,386.26
7.4.2	RESOLUCIÓN DE DEMANDAS EN PROCESO JUDICIAL	11,594,128.59	11,594,128.59	11,403,386.26	11,403,386.26
7.4.2.1	RESOLUCIÓN DE DEMANDAS EN PROCESO JUDICIAL	11,594,128.59	11,594,128.59	11,403,386.26	11,403,386.26
7.6.3	BIENES BAJO CONTRATO EN COMODATO	52.00	0.00	0.00	52.00
7.6.3.1	BIENES BAJO CONTRATO EN COMODATO	21.00	0.00	0.00	21.00
7.6.3.1.1	TEATRO PRINCIPAL	1.00	0.00	0.00	1.00

CONVENCIONES Y PARQUES

RFC: CCP981207PC9

BALANZA DE COMPROBACIÓN DE DICIEMBRE 2023

		SALDO ANT.:	CARGOS:	ABONOS:	SALDO:
7.6.3.1.2	CENTRO CIVICO CULTURAL 5 DE MAYO	1.00	0.00	0.00	1.00
7.6.3.1.3	PLANETARIO	1.00	0.00	0.00	1.00
7.6.3.1.4	PARQUE RAFAELA PADILLA	1.00	0.00	0.00	1.00
7.6.3.1.5	CENTRO EXPOSITOR	1.00	0.00	0.00	1.00
7.6.3.1.6	PARQUE LA CONSTANCIA	1.00	0.00	0.00	1.00
7.6.3.1.7	PASEO RIBEREÑO	1.00	0.00	0.00	1.00
7.6.3.1.8	MODULO DE INFORMACIÓN DEL RÍO ATOYAC	1.00	0.00	0.00	1.00
7.6.3.1.9	ESTRELLA DE PUEBLA	1.00	0.00	0.00	1.00
7.6.3.1.10	PARQUE ECOLÓGICO REVOLUCIÓN MEXICANA	1.00	0.00	0.00	1.00
7.6.3.1.11	PARQUE BICENTENARIO	1.00	0.00	0.00	1.00
7.6.3.1.12	CENTRO DE CONVENCIONES	1.00	0.00	0.00	1.00
7.6.3.1.13	TELEFÉRICO PUEBLA	1.00	0.00	0.00	1.00
7.6.3.1.14	EXPLANADA DEL AUDITORIO METROPOLITANO	1.00	0.00	0.00	1.00
7.6.3.1.15	PARQUE METROPOLITANO	1.00	0.00	0.00	1.00
7.6.3.1.16	PARQUE DEL ARTE	1.00	0.00	0.00	1.00
7.6.3.1.18	PARQUE DE LA NIÑEZ	1.00	0.00	0.00	1.00
7.6.3.1.19	PARQUE FLOR DEL BOSQUE	1.00	0.00	0.00	1.00
7.6.3.1.20	PARQUE METROPOLITANO SAN JOSE CHIAPA	1.00	0.00	0.00	1.00
7.6.3.1.21	PROYECTOS INTEGRALES DE LOS PARQUES LINEALES	1.00	0.00	0.00	1.00
7.6.3.1.22	CANCHAS SAN RAMON TERCERA SECCION	1.00	0.00	0.00	1.00
7.6.3.2	VEHICULOS Y EQUIPO DE TRANSPORTE	31.00	0.00	0.00	31.00
7.6.3.2.1	PIPA, CAMION (SL95887)	1.00	0.00	0.00	1.00
7.6.3.2.2	PICK UP DOBLE CABINA (SL96081)	1.00	0.00	0.00	1.00
7.6.3.2.3	PICK UP (SJ92199)	1.00	0.00	0.00	1.00
7.6.3.2.4	PIPA CAMION (SJ89850)	1.00	0.00	0.00	1.00
7.6.3.2.5	PICK UP (SL95868)	1.00	0.00	0.00	1.00
7.6.3.2.6	CAMION CARGA PESADA (SJ67799)	1.00	0.00	0.00	1.00
7.6.3.2.7	ESTACAS, CARGA LIGERA (SL95870)	1.00	0.00	0.00	1.00
7.6.3.2.8	CAMION (SL95904)	1.00	0.00	0.00	1.00
7.6.3.2.9	MOTOCICLETA, CUATRIMOTO (F09DA)	1.00	0.00	0.00	1.00
7.6.3.2.10	PICK UP (SL99661)	1.00	0.00	0.00	1.00
7.6.3.2.11	MOTOCICLETA, CUATRIMOTO (FYF4P)	1.00	0.00	0.00	1.00
7.6.3.2.12	CARRITO ELECTRICO (UAA3072)	1.00	0.00	0.00	1.00
7.6.3.2.13	CARRITO ELÉCTRICO (TWN4700)	1.00	0.00	0.00	1.00
7.6.3.2.14	CARRITO ELÉCTRICO (TZJ6860)	1.00	0.00	0.00	1.00
7.6.3.2.15	CARRITO ELÉCTRICO (SIN PLACA)	1.00	0.00	0.00	1.00
7.6.3.2.16	CARRITO ELÉCTRICO (SIN PLACA)	1.00	0.00	0.00	1.00
7.6.3.2.17	CARRITO ELÉCTRICO (SIN PLACA)	1.00	0.00	0.00	1.00
7.6.3.2.18	REMOLQUE (1PP5099)	1.00	0.00	0.00	1.00
7.6.3.2.19	SEMIREMOLQUE (1PP6778)	1.00	0.00	0.00	1.00
7.6.3.2.20	SEMIREMOLQUE (1PP6708)	1.00	0.00	0.00	1.00
7.6.3.2.21	REMOLQUE (1PN3473)	1.00	0.00	0.00	1.00
7.6.3.2.22	CAMIONETA ESTACA (SL99673)	1.00	0.00	0.00	1.00
7.6.3.2.23	PICK UP (SJ97497)	1.00	0.00	0.00	1.00
7.6.3.2.24	PICK UP (SL78928)	1.00	0.00	0.00	1.00
7.6.3.2.25	PICK UP (SJ97533)	1.00	0.00	0.00	1.00
7.6.3.2.26	PICK UP (SJ97475)	1.00	0.00	0.00	1.00
7.6.3.2.27	PICK UP (SJ97507)	1.00	0.00	0.00	1.00
7.6.3.2.28	CAMION (SM31845)	1.00	0.00	0.00	1.00
7.6.3.2.29	CAMION CARGA PESADA (SL71488)	1.00	0.00	0.00	1.00
7.6.3.2.30	PICK UP SILVERADO (CHEVROLET)	1.00	0.00	0.00	1.00
7.6.3.2.31	PICK UP TRITON (FORD)	1.00	0.00	0.00	1.00
7.6.4	CONTRATO DE COMODATO POR BIENES	52.00	0.00	0.00	52.00
7.6.4.1	CONTRATO DE COMODATO POR BIENES	21.00	0.00	0.00	21.00
7.6.4.1.1	TEATRO PRINCIPAL	1.00	0.00	0.00	1.00
7.6.4.1.2	CENTRO CIVICO CULTURAL 5 DE MAYO	1.00	0.00	0.00	1.00
7.6.4.1.3	PLANETARIO	1.00	0.00	0.00	1.00

CONVENCIONES Y PARQUES

RFC: CCP981207PC9
BALANZA DE COMPROBACIÓN DE DICIEMBRE 2023

	SALDO ANT.:	CARGOS:	ABONOS:	SALDO:	
7.6.4.1.4	PARQUE RAFAELA PADILLA	1.00	0.00	0.00	1.00
7.6.4.1.5	CENTRO EXPOSITOR	1.00	0.00	0.00	1.00
7.6.4.1.6	PARQUE LA CONSTANCIA	1.00	0.00	0.00	1.00
7.6.4.1.7	PASEO RIBEREÑO	1.00	0.00	0.00	1.00
7.6.4.1.8	MÓDULO DE INFORMACIÓN DEL RÍO ATOYAC	1.00	0.00	0.00	1.00
7.6.4.1.9	ESTRELLA DE PUEBLA	1.00	0.00	0.00	1.00
7.6.4.1.10	PARQUE ECOLÓGICO REVOLUCIÓN MEXICANA	1.00	0.00	0.00	1.00
7.6.4.1.11	PARQUE BICENTENARIO	1.00	0.00	0.00	1.00
7.6.4.1.12	CENTRO DE CONVENCIONES	1.00	0.00	0.00	1.00
7.6.4.1.13	TELEFÉRICO PUEBLA	1.00	0.00	0.00	1.00
7.6.4.1.14	EXPLANADA DEL AUDITORIO METROPOLITANO	1.00	0.00	0.00	1.00
7.6.4.1.15	PARQUE METROPOLITANO	1.00	0.00	0.00	1.00
7.6.4.1.16	PARQUE DEL ARTE	1.00	0.00	0.00	1.00
7.6.4.1.18	PARQUE DE LA NIÑEZ	1.00	0.00	0.00	1.00
7.6.4.1.19	PARQUE FLOR DEL BOSQUE	1.00	0.00	0.00	1.00
7.6.4.1.20	PARQUE METROPOLITANO SAN JOSE CHIAPA	1.00	0.00	0.00	1.00
7.6.4.1.21	PROYECTOS INTEGRALES DE LOS PARQUES LINEALES	1.00	0.00	0.00	1.00
7.6.4.1.22	CANCHAS SAN RAMON TERCERA SECCION	1.00	0.00	0.00	1.00
7.6.4.2	VEHÍCULOS Y EQUIPO DE TRANSPORTE	31.00	0.00	0.00	31.00
7.6.4.2.1	PIPA, CAMION (SL95887)	1.00	0.00	0.00	1.00
7.6.4.2.2	PICK UP DOBLE CABINA (SL96081)	1.00	0.00	0.00	1.00
7.6.4.2.3	PICK UP (SJ92199)	1.00	0.00	0.00	1.00
7.6.4.2.4	PIPA CAMION (SJ89850)	1.00	0.00	0.00	1.00
7.6.4.2.5	PICK UP (SL95868)	1.00	0.00	0.00	1.00
7.6.4.2.6	CAMION CARGA PESADA (SJ67799)	1.00	0.00	0.00	1.00
7.6.4.2.7	ESTACAS, CARGA LIGERA (SL95870)	1.00	0.00	0.00	1.00
7.6.4.2.8	CAMION (SL95904)	1.00	0.00	0.00	1.00
7.6.4.2.9	MOTOCICLETA, CUATRIMOTO (F09DA)	1.00	0.00	0.00	1.00
7.6.4.2.10	RICK UP (SL99661)	1.00	0.00	0.00	1.00
7.6.4.2.11	MOTOCICLETA, CUATRIMOTO (FYF4P)	1.00	0.00	0.00	1.00
7.6.4.2.12	CARRITO ELÉCTRICO (UAA3072)	1.00	0.00	0.00	1.00
7.6.4.2.13	CARRITO ELÉCTRICO (TWN4700)	1.00	0.00	0.00	1.00
7.6.4.2.14	CARRITO ELÉCTRICO (TZJ6860)	1.00	0.00	0.00	1.00
7.6.4.2.15	CARRITO ELÉCTRICO (SIN PLACA)	1.00	0.00	0.00	1.00
7.6.4.2.16	CARRITO ELÉCTRICO (SIN PLACA)	1.00	0.00	0.00	1.00
7.6.4.2.17	CARRITO ELÉCTRICO (SIN PLACA)	1.00	0.00	0.00	1.00
7.6.4.2.18	REMOLQUE (1PP5099)	1.00	0.00	0.00	1.00
7.6.4.2.19	SEMIREMOLQUE (1PP6778)	1.00	0.00	0.00	1.00
7.6.4.2.20	SEMIREMOLQUE (1PP6708)	1.00	0.00	0.00	1.00
7.6.4.2.21	REMOLQUE (1PN3473)	1.00	0.00	0.00	1.00
7.6.4.2.22	CAMIONETA ESTACA (SL99673)	1.00	0.00	0.00	1.00
7.6.4.2.23	PICK UP (SJ97497)	1.00	0.00	0.00	1.00
7.6.4.2.24	PICK UP (SL78928)	1.00	0.00	0.00	1.00
7.6.4.2.25	PICK UP (SJ97533)	1.00	0.00	0.00	1.00
7.6.4.2.26	PICK UP (SJ97475)	1.00	0.00	0.00	1.00
7.6.4.2.27	PICK UP (SJ97507)	1.00	0.00	0.00	1.00
7.6.4.2.28	CAMION (SM31845)	1.00	0.00	0.00	1.00
7.6.4.2.29	CAMION CARGA PESADA (SL71488)	1.00	0.00	0.00	1.00
7.6.4.2.30	PICK UP SILVERADO (CHEVROLET)	1.00	0.00	0.00	1.00
7.6.4.2.31	PICK UP TRITON (FORD)	1.00	0.00	0.00	1.00
7.X.5	BIENES HISTÓRICOS EN CUSTODIA	214,080,264.95	0.00	0.00	214,080,264.95
7.X.5.1	BIENES HISTÓRICOS EN CUSTODIA	214,080,264.95	0.00	0.00	214,080,264.95
7.X.6	CUSTODIA DE BIENES HISTÓRICOS	214,080,264.95	0.00	0.00	214,080,264.95
7.X.6.1	CUSTODIA DE BIENES HISTÓRICOS	214,080,264.95	0.00	0.00	214,080,264.95
8	CUENTAS DE ORDEN PRESUPUESTARIAS	0.00	1,509,672,686.34	1,509,672,686.34	0.00
8.1	LEY DE INGRESOS	0.00	705,159,245.33	705,159,245.33	0.00
8.1.1	LEY DE INGRESOS ESTIMADA	564,448,000.00	0.00	0.00	564,448,000.00

CONVENCIONES Y PARQUES

RFC: CCP981207PC9

BALANZA DE COMPROBACIÓN DE DICIEMBRE 2023

	SALDO ANT.:	CARGOS:	ABONOS:	SALDO:	
8.1.1.1	LEY DE INGRESOS ESTIMADA	564,448,000.00	0.00	0.00	564,448,000.00
8.1.1.2	LEY DE INGRESOS POR EJECUTAR	112,442,396.57	350,868,753.76	238,426,357.19	0.00
8.1.1.2.1	LEY DE INGRESOS POR EJECUTAR	112,442,396.57	350,868,753.76	238,426,357.19	0.00
8.1.3	MODIFICACIONES A LA LEY DE INGRESOS ESTIMADA	0.00	238,426,357.19	135,295,256.84	103,131,100.35
8.1.3.1	AMPLIACIONES A LA LEY DE INGRESOS ESTIMADA	74,273,552.22	238,426,357.19	0.00	312,699,909.41
8.1.3.2	REDUCCIONES A LA LEY DE INGRESOS ESTIMADA	74,273,552.22	0.00	135,295,256.84	209,568,809.06
8.1.4	LEY DE INGRESOS DEVENGADA	4,634,718.50	115,864,134.38	215,573,496.92	104,344,081.04
8.1.4.1	LEY DE INGRESOS DEVENGADA	4,634,718.50	115,864,134.38	215,573,496.92	104,344,081.04
8.1.5	LEY DE INGRESOS RECAUDADA	447,370,884.93	0.00	115,864,134.38	563,235,019.31
8.1.5.1	LEY DE INGRESOS RECAUDADA	447,370,884.93	0.00	115,864,134.38	563,235,019.31
8.2	PRESUPUESTO DE EGRESOS	0.00	804,513,441.01	804,513,441.01	0.00
8.2.1	PRESUPUESTO DE EGRESOS APROBADO	564,448,000.00	0.00	0.00	564,448,000.00
8.2.1.1	PRESUPUESTO DE EGRESO APROBADO	564,448,000.00	0.00	0.00	564,448,000.00
8.2.2	PRESUPUESTO DE EGRESOS POR EJERCER	154,457,120.23	311,222,070.85	294,354,718.84	171,324,472.24
8.2.2.1	PRESUPUESTO DE EGRESOS POR EJERCER	154,457,120.23	311,222,070.85	294,354,718.84	171,324,472.24
8.2.3	MODIFICACIONES AL PRESUPUESTO DE EGRESOS APROBADO	0.00	208,090,970.50	311,222,070.85	103,131,100.35
8.2.3.1	AMPLIACIONES AL PRESUPUESTO DE EGRESOS APROBADO	252,568,764.97	0.00	311,222,070.85	563,790,835.82
8.2.3.2	REDUCCIONES AL PRESUPUESTO DE EGRESOS APROBADO	252,568,764.97	208,090,970.50	0.00	460,659,735.47
8.2.4	PRESUPUESTO DE EGRESOS COMPROMETIDO	0.00	86,263,748.34	86,263,748.34	0.00
8.2.4.1	PRESUPUESTO DE EGRESOS COMPROMETIDO	0.00	86,263,748.34	86,263,748.34	0.00
8.2.5	PRESUPUESTO DE EGRESOS DEVENGADO	9,156,065.46	86,263,748.34	56,336,451.49	39,083,362.31
8.2.5.1	PRESUPUESTO DE EGRESOS DEVENGADO	9,156,065.46	86,263,748.34	56,336,451.49	39,083,362.31
8.2.6	PRESUPUESTO DE EGRESOS EJERCIDO	0.00	56,336,451.49	56,336,451.49	0.00
8.2.6.1	PRESUPUESTO DE EGRESOS EJERCIDO	0.00	56,336,451.49	56,336,451.49	0.00
8.2.7	PRESUPUESTO DE EGRESOS PAGADO	400,834,814.31	56,336,451.49	0.00	457,171,265.80
8.2.7.1	PRESUPUESTO DE EGRESOS PAGADO	400,834,814.31	56,336,451.49	0.00	457,171,265.80
TOTAL DE LA BALANZA:		0.00	2,332,613,011.10	2,332,613,011.10	0.00