

Concepto	31 Diciembre 2022	31 Diciembre 2023	Concepto	31 Diciembre 2022	31 Diciembre 2023
ACTIVO			PASIVO		
Activo Circulante			Pasivo Circulante		
a. Efectivo y Equivalentes	204,107,886.92	47,654,591.52	a. Cuentas por Pagar a Corto Plazo	51,050,108.71	10,217,962.43
(a=a1+a2+a3+a4+a5+a6+a7)			(a=a1+a2+a3+a4+a5+a6+a7+a8+a9)		
a1) Efectivo	113,300.00	77,800.00	a1) Servicios Personales por Pagar a Corto Plazo	397,900.50	234,870.44
a2) Bancos/Tesorería	202,549,989.28	45,094,601.20	a2) Proveedores por Pagar a Corto Plazo	47,925,633.32	8,087,745.30
a3) Bancos/Dependencias y Otros	0.00	0.00	a3) Contratistas por Obras Públicas por Pagar a Corto Plazo	0.00	0.00
a4) Inversiones Temporales (Hasta 3 meses)	1,142,935.20	2,180,527.88	a4) Participaciones y Aportaciones por Pagar a Corto Plazo	0.00	0.00
a5) Fondos con Afectación Específica	0.00	0.00	a5) Transferencias Otorgadas por Pagar a Corto Plazo	0.00	0.00
a6) Depósitos de Fondos de Terceros en Garantía y/o Administración	301,662.44	301,662.44	a6) Intereses, Comisiones y Otros Gastos de la Deuda Pública por Pagar a Corto Plazo	0.00	0.00
a7) Otros Efectivos y Equivalentes	0.00	0.00	a7) Retenciones y Contribuciones por Pagar a Corto Plazo	2,726,194.92	1,895,346.69
b. Derechos a Recibir Efectivo o Equivalentes (b=b1+b2+b3+b4+b5+b6+b7)	132,558,108.01	65,695,005.90	a8) Devoluciones de la Ley de Ingresos por Pagar a Corto Plazo	0.00	0.00
b1) Inversiones Financieras de Corto Plazo	0.00	56,215,118.24	a9) Otras Cuentas por Pagar a Corto Plazo	379.97	0.00
b2) Cuentas por Cobrar a Corto Plazo	105,065,778.00	2,386,583.91	b. Documentos por Pagar a Corto Plazo (b=b1+b2+b3)	0.00	0.00
b3) Deudores Diversos por Cobrar a Corto Plazo	27,492,330.01	7,093,303.75	b1) Documentos Comerciales por Pagar a Corto Plazo	0.00	0.00
b4) Ingresos por Recuperar a Corto Plazo	0.00	0.00	b2) Documentos con Contratistas por Obras Públicas por Pagar a Corto Plazo	0.00	0.00
b5) Deudores por Anticipos de la Tesorería a Corto Plazo	0.00	0.00	b3) Otros Documentos por Pagar a Corto Plazo	0.00	0.00
b6) Préstamos Otorgados a Corto Plazo	0.00	0.00	c. Porción a Corto Plazo de la Deuda Pública a Largo Plazo (c=c1+c2)	0.00	0.00
b7) Otros Derechos a Recibir Efectivo o Equivalentes a Corto Plazo	0.00	0.00	c1) Porción a Corto Plazo de la Deuda Pública	0.00	0.00
c. Derechos a Recibir Bienes o Servicios (c=c1+c2+c3+c4+c5)	105,913.21	90,378.21	c2) Porción a Corto Plazo de Arrendamiento Financiero	0.00	0.00
c1) Anticipo a Proveedores por Adquisición de Bienes y Prestación de Servicios a Corto Plazo	105,913.21	90,378.21	d. Títulos y Valores a Corto Plazo	0.00	0.00
c2) Anticipo a Proveedores por Adquisición de Bienes Inmuebles y Muebles a Corto Plazo	0.00	0.00	e. Pasivos Diferidos a Corto Plazo (e=e1+e2+e3)	8,975,864.05	2,469,050.37
c3) Anticipo a Proveedores por Adquisición de Bienes Intangibles a Corto Plazo	0.00	0.00			
c4) Anticipo a Contratistas por Obras Públicas a Corto Plazo	0.00	0.00			

Concepto	31 Diciembre 2023	31 Diciembre 2022	Concepto	31 Diciembre 2023	31 Diciembre 2022
ACTIVO			PASIVO		
c5) Otros Derechos a Recibir Bienes o Servicios a Corto Plazo	0.00	0.00	e1) Ingresos Cobrados por Adelantado a Corto Plazo	8,975,864.05	2,469,050.37
d. Inventarios (d=d1+d2+d3+d4+d5)	98,270.60	98,270.60	e2) Intereses Cobrados por Adelantado a Corto Plazo	0.00	0.00
d1) Inventario de Mercancías para Venta	10,710.07	10,710.07	e3) Otros Pasivos Diferidos a Corto Plazo	0.00	0.00
d2) Inventario de Mercancías Terminadas	0.00	0.00	f. Fondos y Bienes de Terceros en Garantía y/o Administración a Corto Plazo (f=f1+f2+f3+f4+f5+f6)	37,400.00	5,600.00
d3) Inventario de Mercancías en Proceso de Elaboración	0.00	0.00	f1) Fondos en Garantía a Corto Plazo	37,400.00	5,600.00
d4) Inventario de Materias Primas, Materiales y Suministros para Producción	87,560.53	87,560.53	f2) Fondos en Administración a Corto Plazo	0.00	0.00
d5) Bienes en Tránsito	0.00	0.00	f3) Fondos Contingentes a Corto Plazo	0.00	0.00
e. Almacenes	16,351.03	16,351.03	f4) Fondos de Fideicomisos, Mandatos y Contratos Análogos a Corto Plazo	0.00	0.00
f. Estimación por Pérdida o Deterioro de Activos Circulantes (f=f1+f2)	-20,075.78	-113,799.44	f5) Otros Fondos de Terceros en Garantía y/o Administración a Corto Plazo	0.00	0.00
f1) Estimaciones para Cuentas Incobrables por Derechos a Recibir Efectivo o Equivalentes	-20,075.78	-113,799.44	f6) Valores y Bienes en Garantía a Corto Plazo	0.00	0.00
f2) Estimación por Deterioro de Inventarios	0.00	0.00	g. Provisiones a Corto Plazo (g=g1+g2+g3)	7,245,970.19	3,353,702.60
g. Otros Activos Circulantes (g=g1+g2+g3+g4)	0.00	0.00	g1) Provisión para Demandas y Juicios a Corto Plazo	0.00	0.00
g1) Valores en Garantía	0.00	0.00	g2) Provisión para Contingencias a Corto Plazo	58,472.20	8,659.64
g2) Bienes en Garantía (excluye depósitos de fondos)	0.00	0.00	g3) Otras Provisiones a Corto Plazo	7,187,497.99	3,345,042.96
g3) Bienes Derivados de Embargos, Decomisos, Aseguramientos y Dación en Pago	0.00	0.00	h. Otros Pasivos a Corto Plazo (h=h1+h2+h3)	84,088.89	80,262.18
g4) Adquisición con Fondos de Terceros	0.00	0.00	h1) Ingresos por Clasificar	80,599.13	75,401.61
IA. Total de Activos Circulantes (IA=a+b+c+d+e+f+g)	336,866,453.99	113,440,797.82	h2) Recaudación por Participar	0.00	0.00
			h3) Otros Pasivos Circulantes	3,489.76	4,860.57
			IIA. Total de Pasivos Circulantes (IIA=a+b+c+d+e+f+g+h)	67,393,431.84	16,126,577.58


Activo No Circulante


Pasivo No Circulante

Concepto	31 Diciembre 2023	31 Diciembre 2022	Concepto	31 Diciembre 2023	31 Diciembre 2022
ACTIVO			PASIVO		
a. Inversiones Financieras a Largo Plazo	0.00	0.00	a. Cuentas por Pagar a Largo Plazo	0.00	0.00
b. Derechos a Recibir Efectivo o Equivalentes a Largo Plazo	5,075,716.00	4,901,173.68	b. Documentos por Pagar a Largo Plazo	0.00	0.00
c. Bienes Inmuebles, Infraestructura y Construcciones en Proceso	487,831,765.97	487,831,765.97	c. Deuda Pública a Largo Plazo	0.00	0.00
d. Bienes Muebles	398,557,918.95	392,745,594.91	d. Pasivos Diferidos a Largo Plazo	0.00	0.00
e. Activos Intangibles	17,769,493.75	17,769,493.75	e. Fondos y Bienes de Terceros en Garantía y/o en Administración a Largo Plazo	0.00	0.00
f. Depreciación, Deterioro y Amortización Acumulada de Bienes	-64,298,730.38	-59,099,678.85	f. Provisiones a Largo Plazo	0.00	0.00
g. Activos Diferidos	0.00	0.00	IIB. Total de Pasivos No Circulantes (IIB=a+b+c+d+e+f)	0.00	0.00
h. Estimación por Pérdida o Deterioro de Activos no Circulantes	-3,826,340.64	-3,724,469.48	II. Total del Pasivo (II=IIB+IIB)	67,393,431.84	16,126,577.58
i. Otros Activos no Circulantes	0.00	0.00	HACIENDA PÚBLICA / PATRIMONIO		
IB. Total de Activos No Circulantes (IB=a+b+c+d+e+f+g+h+i)	841,109,823.65	840,423,879.98	IIIA. Hacienda Pública/Patrimonio Contribuido (IIIA = a + b + c)	872,654,248.45	872,654,248.45
I. Total del Activo (I=IA+IB)	1,177,976,277.64	953,864,677.80	a. Aportaciones	872,654,248.45	872,654,248.45
			b. Donaciones de Capital	0.00	0.00
			c. Actualización de la Hacienda Pública/Patrimonio	0.00	0.00
			IIIB. Hacienda Pública/Patrimonio Generado (IIIB = a + b + c + d + e)	237,928,597.35	65,083,851.77
			a. Resultados del Ejercicio (Ahorro/Desahorro)	172,862,127.46	92,284,320.62
			b. Resultados de Ejercicios Anteriores	65,066,469.89	-27,200,468.85
			c. Revalúos	0.00	0.00
			d. Reservas	0.00	0.00
			e. Rectificaciones de Resultados de Ejercicios Anteriores	0.00	0.00
			IIIC. Exceso o Insuficiencia en la Actualización de la Hacienda Pública/Patrimonio (IIIC=a+b)	0.00	0.00

Concepto	31 Diciembre 2023	31 Diciembre 2022	Concepto	31 Diciembre 2023	31 Diciembre 2022
ACTIVO			PASIVO		
			a. Resultado por Posición Monetaria	0.00	0.00
			b. Resultado por Tenencia de Activos no Monetarios	0.00	0.00
			III. Total Hacienda Pública/Patrimonio (III=IIIA+IIIB+IIIC)	1,110,582,845.80	937,738,100.22
			IV. Total del Pasivo y Hacienda Pública/Patrimonio (IV=II+III)	1,177,976,277.64	953,864,677.80

Bajo protesta de decir verdad declaramos que los datos anotados en el formato, son correctos y son responsabilidad del emisor



 RAFAEL PÉREZ QUIROTL
 DIRECTOR EJECUTIVO


 LUIS DÍAZ GONZÁLEZ
 DIRECTOR ADMINISTRATIVO

INFORME ANALÍTICO DE LA DEUDA PÚBLICA Y OTROS PASIVOS - LDF (F2)
 del 1 de enero al 31 de Diciembre de 2023
 (PESOS)

Denominación de la Deuda Pública y Otros Pasivos	Saldo al 31 de diciembre de 2022 (d)	Disposiciones del Periodo (e)	Amortización del Periodo (f)	Revaluaciones, Reclasificaciones y Otros Ajustes (g)	Saldo Final del Periodo (h) h=d+a-f+g	Pago de Intereses del Periodo (i)	Pago de Comisiones y demás costos asociados durante el periodo (j)
1. Deuda Pública (1=A+B)	0.00	0.00	0.00	0.00	0.00	0.00	0.00
A. Corto Plazo (A=a1+a2+a3)	0.00	0.00	0.00	0.00	0.00	0.00	0.00
a1) Instituciones de Crédito	0.00	0.00	0.00	0.00	0.00	0.00	0.00
a2) Títulos y Valores	0.00	0.00	0.00	0.00	0.00	0.00	0.00
a3) Arrendamientos Financieros	0.00	0.00	0.00	0.00	0.00	0.00	0.00
B. Largo Plazo (B=b1+b2+b3)	0.00	0.00	0.00	0.00	0.00	0.00	0.00
b1) Instituciones de Crédito	0.00	0.00	0.00	0.00	0.00	0.00	0.00
b2) Títulos y Valores	0.00	0.00	0.00	0.00	0.00	0.00	0.00
b3) Arrendamientos Financieros	0.00	0.00	0.00	0.00	0.00	0.00	0.00
2. Otros Pasivos	16,126,577.58				67,393,431.84		
3. Total de la Deuda Pública y Otros Pasivos (3=1+2)	16,126,577.58	0.00	0.00	0.00	67,393,431.84	0.00	0.00
4. Deuda Contingente (informativo)	0.00	0.00	0.00	0.00	0.00	0.00	0.00
5. Valor de Instrumentos Bono Cupón Cero (informativo)	0.00	0.00	0.00	0.00	0.00	0.00	0.00
*							
Obligaciones a Corto Plazo (k)	Monto Contratado (l)	Plazo Pactado (m)	Tasa de Interés (n)	Comisiones y Costo Relacionados (o)	Tasa Efectiva (p)		
6. Obligaciones a Corto Plazo (informativo)	0.00	0.00	0.00	0.00	0.00		


Bajo protesta de decir verdad declaramos que los datos anotados en el formato, son correctos y son responsabilidad del emisor



 RAFAEL PÉREZ MILOT
 DIRECTOR EJECUTIVO


 LUIS DÍAZ GONZÁLEZ
 DIRECTOR ADMINISTRATIVO

Denominación de las Obligaciones diferentes de Financiamiento	Fecha del Contrato	Fecha de inicio de operación del proyecto	Fecha de vencimiento	Monto de la inversión pactado	Plazo pactado	Monto promedio mensual del pago de la contraprestación	Monto promedio mensual del pago de la contraprestación correspondiente al pago de inversión	Monto pagado de la inversión al 31 DIC 2023	Monto pagado de la inversión actualizado al 31 DIC 2023	Saldo pendiente por pagar de la inversión al 31 DIC 2023
									(1)	(m-g-1)
A. Asociaciones Público Privadas (APP's)				0.00		0.00	0.00	0.00	0.00	0.00
B. Otros Instrumentos				0.00		0.00	0.00	0.00	0.00	0.00
C. Total de Obligaciones Diferentes de Financiamiento (C=A+B)				0.00		0.00	0.00	0.00	0.00	0.00

Bajo protesta de decir verdad declaramos que los datos anotados en el formato, son correctos y son responsabilidad del emisor


 RAFAEL PÉREZ
 DIRECTOR EJECUTIVO


 LUIS DÍAZ GONZÁLEZ
 DIRECTOR ADMINISTRATIVO



**Gobierno
de Puebla**
Por Mucha Justicia

Convenciones
y Parques

CONVENCIONES Y PARQUES

BALANCE PRESUPUESTARIO - LDF (F4)
Del 1 de Enero al 31 de Diciembre de 2023
(PESOS)

Concepto	Estimado/	Devengado	Recaudado/
	Aprobado		Pagado
A. Ingresos Totales (A=A1+A2+A3)	564,448,000.00	667,579,100.35	563,235,019.31
A1. Ingresos de Libre Disposición	564,448,000.00	667,579,100.35	563,235,019.31
A2. Transferencias Federales Etiquetadas	0.00	0.00	0.00
A3. Financiamiento Neto	0.00	0.00	0.00
B. Egresos Presupuestarios (B=B1+B2)	564,448,000.00	496,254,628.11	457,171,265.80
B1. Gasto No Etiquetado (sin incluir Amortización de la Deuda Pública)	564,448,000.00	496,254,628.11	457,171,265.80
B2. Gasto Etiquetado (sin incluir Amortización de la Deuda Pública)	0.00	0.00	0.00
C. Remanentes del Ejercicio Anterior (C=C1+C2)		0.00	0.00
C1. Remanentes de Libre Disposición aplicados en el periodo		0.00	0.00
C2. Remanentes de Transferencias Federales Etiquetadas aplicados en el periodo		0.00	0.00
I. Balance Presupuestario (I=A-B+C)	0.00	171,324,472.24	106,063,753.51
II. Balance Presupuestario sin Financiamiento Neto (II=I-A3)	0.00	171,324,472.24	106,063,753.51
III. Balance Presupuestario sin Financiamiento Neto y sin Remanentes del Ejercicio Anterior (III=II-C)	0.00	171,324,472.24	106,063,753.51
Concepto	Aprobado	Devengado	Pagado



Gobierno
de Puebla

Convenciones
y Parques

CONVENCIONES Y PARQUES

BALANCE PRESUPUESTARIO - LDF (F4)
Del 1 de Enero al 31 de Diciembre de 2023
(PESOS)

Concepto	Estimado/ Aprobado	Devengado	Recaudado/ Pagado
E. Intereses, Comisiones y Gastos de la Deuda (E=E1+E2)	0.00	0.00	0.00
E1. Intereses, Comisiones y Gastos de la Deuda con Gasto No Etiquetado	0.00	0.00	0.00
E2. Intereses, Comisiones y Gastos de la Deuda con Gasto Etiquetado	0.00	0.00	0.00
IV. Balance Primario (IV=III-E)	0.00	171,324,472.24	106,063,753.51
Concepto	Estimado/ Aprobado	Devengado	Recaudado/ Pagado
F. Financiamiento (F=F1+F2)	0.00	0.00	0.00
F1. Financiamiento con Fuente de Pago de Ingresos de Libre Disposición	0.00	0.00	0.00
F2. Financiamiento con Fuente de Pago de Transferencias Federales Etiquetadas	0.00	0.00	0.00
G. Amortización de la Deuda (G=G1+G2)	0.00	0.00	0.00
G1. Amortización de la Deuda Pública con Gasto No Etiquetado	0.00	0.00	0.00
G2. Amortización de la Deuda Pública con Gasto Etiquetado	0.00	0.00	0.00
A3. Financiamiento Neto (A3=F-G)	0.00	0.00	0.00



Gobierno
de Puebla

Convenciones
y Parques

CONVENCIONES Y PARQUES

BALANCE PRESUPUESTARIO - LDF (F4)
Del 1 de Enero al 31 de Diciembre de 2023
(PESOS)

Concepto	Estimado/ Aprobado	Devengado	Recaudado/ Pagado
A1. Ingresos de Libre Disposición	564,448,000.00	667,579,100.35	563,235,019.31
A3.1 Financiamiento Neto con Fuente de Pago de Ingresos de Libre Disposición (A3.1=F1-G1)	0.00	0.00	0.00
F1. Financiamiento con Fuente de Pago de Ingresos de Libre Disposición	0.00	0.00	0.00
G1. Amortización de la Deuda Pública con Gasto No Etiquetado	0.00	0.00	0.00
B1. Gasto No Etiquetado (sin incluir Amortización de la Deuda Pública)	564,448,000.00	496,254,628.11	457,171,265.80
C1. Remanentes de Ingresos de Libre Disposición aplicados en el periodo)		0.00	0.00
V. Balance Presupuestario de Recursos Disponibles (V=A1+A3.1-B1+C1)	0.00	171,324,472.24	106,063,753.51
VI. Balance Presupuestario de Recursos Disponibles sin Financiamiento Neto (VI=V-A3.1)	0.00	171,324,472.24	106,063,753.51
A2. Transferencias Federales Etiquetadas	0.00	0.00	0.00



Gobierno de Puebla

Convenciones y Parques

CONVENCIONES Y PARQUES

BALANCE PRESUPUESTARIO - LDF (F4)
Del 1 de Enero al 31 de Diciembre de 2023
(PESOS)

Concepto	Estimado/ Aprobado	Devengado	Recaudado/ Pagado
A3.2 Financiamiento Neto con Fuente de Pago de Transferencias Federales Etiquetadas (A3.2=F2-G2)	0.00	0.00	0.00
F2. Financiamiento con Fuente de Pago de Transferencias Federales Etiquetadas	0.00	0.00	0.00
G2. Amortización de la Deuda Pública con Gasto Etiquetado	0.00	0.00	0.00
B2. Gasto Etiquetado (sin incluir Amortización de la Deuda Pública)	0.00	0.00	0.00
C2. Remanentes de Transferencias Federales Etiquetadas aplicados en el periodo)		0.00	0.00
VII. Balance Presupuestario de Recursos Etiquetados (VII=A2+A3.2-B2+C2)	0.00	0.00	0.00
VIII. Balance Presupuestario de Recursos Etiquetados sin Financiamiento Neto (VIII=VII-A3.2)	0.00	0.00	0.00

Bajo protesta de decir verdad declaramos que los datos anotados en el formato, son correctos y son responsabilidad del emisor


RAFAEL PÉREZ XILOTL
 DIRECTOR EJECUTIVO



LUIS DÍAZ GONZÁLEZ
 DIRECTOR ADMINISTRATIVO


Concepto	Estimado	Ampliaciones/ Reducciones	Modificado	Devengado	Recaudado	Diferencia
Ingresos de Libre Disposición						
A. Impuestos	0.00	0.00	0.00	0.00	0.00	0.00
B. Cuotas y Aportaciones de Seguridad Social	0.00	0.00	0.00	0.00	0.00	0.00
C. Contribuciones de Mejoras	0.00	0.00	0.00	0.00	0.00	0.00
D. Derechos	0.00	0.00	0.00	0.00	0.00	0.00
E. Productos	850,000.00	10,162,776.96	11,012,776.96	11,012,776.96	11,012,776.96	10,162,776.96
F. Aprovechamientos	0.00	0.00	0.00	0.00	0.00	0.00
G. Ingresos por Venta de Bienes y Prestación de Servicios	343,598,000.00	-125,830,048.23	217,767,951.77	217,767,951.77	215,780,016.95	-127,817,983.05
H. Participaciones (H=h1+h2+h3+h4+h5+h6+h7+h8+h9+h10+h11)	0.00	0.00	0.00	0.00	0.00	0.00
h1) Fondo General de Participaciones	0.00	0.00	0.00	0.00	0.00	0.00
h2) Fondo de Fomento Municipal	0.00	0.00	0.00	0.00	0.00	0.00
h3) Fondo de Fiscalización y Recaudación	0.00	0.00	0.00	0.00	0.00	0.00
h4) Fondo de Compensación	0.00	0.00	0.00	0.00	0.00	0.00
h5) Fondo de Extracción de Hidrocarburos	0.00	0.00	0.00	0.00	0.00	0.00
h6) Impuesto Especial Sobre Producción y Servicios	0.00	0.00	0.00	0.00	0.00	0.00
h7) 0.136% de la Recaudación Federal Participable	0.00	0.00	0.00	0.00	0.00	0.00
h8) 3.17% Sobre Extracción de Petróleo	0.00	0.00	0.00	0.00	0.00	0.00
h9) Gasolinas y Diésel	0.00	0.00	0.00	0.00	0.00	0.00
h10) Fondo del Impuesto Sobre la Renta	0.00	0.00	0.00	0.00	0.00	0.00
h11) Fondo de Estabilización de los Ingresos de las Entidades Federativas	0.00	0.00	0.00	0.00	0.00	0.00
I. Incentivos Derivados de la Colaboración Fiscal (I=i1+i2+i3+i4+i5)	0.00	0.00	0.00	0.00	0.00	0.00
i1) Tenencia o Uso de Vehículos	0.00	0.00	0.00	0.00	0.00	0.00
i2) Fondo de Compensación ISAN	0.00	0.00	0.00	0.00	0.00	0.00
i3) Impuesto Sobre Automóviles Nuevos	0.00	0.00	0.00	0.00	0.00	0.00
i4) Fondo de Compensación de Repecos-Intermedios	0.00	0.00	0.00	0.00	0.00	0.00
i5) Otros Incentivos Económicos	0.00	0.00	0.00	0.00	0.00	0.00
J. Transferencias y Asignaciones	220,000,000.00	218,798,371.62	438,798,371.62	438,798,371.62	336,442,225.40	116,442,225.40
K. Convenios	0.00	0.00	0.00	0.00	0.00	0.00
k1) Otros Convenios y Subsidios	0.00	0.00	0.00	0.00	0.00	0.00
L. Otros Ingresos de Libre Disposición (L=l1+l2)	0.00	0.00	0.00	0.00	0.00	0.00
l1) Participaciones en Ingresos Locales	0.00	0.00	0.00	0.00	0.00	0.00
l2) Otros Ingresos de Libre Disposición	0.00	0.00	0.00	0.00	0.00	0.00
I. Total de Ingresos de Libre Disposición (I=A+B+C+D+E+F+G+H+I+J+K+L)	564,448,000.00	103,131,100.35	667,579,100.35	667,579,100.35	563,235,019.31	-1,212,980.69
Ingresos Excedentes de Ingresos de Libre Disposición						0.00

Concepto	Estimado	Ampliaciones/ Reducciones	Modificado	Devengado	Recaudado	Diferencia
Transferencias Federales Etiquetadas						
A. Aportaciones (A=a1+a2+a3+a4+a5+a6+a7+a8)	0.00	0.00	0.00	0.00	0.00	0.00
a1) Fondo de Aportaciones para la Nómina Educativa y Gasto Operativo	0.00	0.00	0.00	0.00	0.00	0.00
a2) Fondo de Aportaciones para los Servicios de Salud	0.00	0.00	0.00	0.00	0.00	0.00
a3) Fondo de Aportaciones para la Infraestructura Social	0.00	0.00	0.00	0.00	0.00	0.00
a4) Fondo de Aportaciones para el Fortalecimiento de los Municipios y de las Demarcaciones Territoriales del Distrito Federal	0.00	0.00	0.00	0.00	0.00	0.00
a5) Fondo de Aportaciones Múltiples	0.00	0.00	0.00	0.00	0.00	0.00
a6) Fondo de Aportaciones para la Educación Tecnológica y de Adultos	0.00	0.00	0.00	0.00	0.00	0.00
a7) Fondo de Aportaciones para la Seguridad Pública de los Estados y del Distrito Federal	0.00	0.00	0.00	0.00	0.00	0.00
a8) Fondo de Aportaciones para el Fortalecimiento de las Entidades Federativas	0.00	0.00	0.00	0.00	0.00	0.00
B. Convenios (B=b1+b2+b3+b4)	0.00	0.00	0.00	0.00	0.00	0.00
b1) Convenios de Protección Social en Salud	0.00	0.00	0.00	0.00	0.00	0.00
b2) Convenios de Descentralización	0.00	0.00	0.00	0.00	0.00	0.00
b3) Convenios de Reasignación	0.00	0.00	0.00	0.00	0.00	0.00
b4) Otros Convenios y Subsidios	0.00	0.00	0.00	0.00	0.00	0.00
C. Fondos Distintos de Aportaciones (C=c1+c2)	0.00	0.00	0.00	0.00	0.00	0.00
c1) Fondo para Entidades Federativas y Municipios Productores de Hidrocarburos	0.00	0.00	0.00	0.00	0.00	0.00
c2) Fondo Minero	0.00	0.00	0.00	0.00	0.00	0.00
D. Transferencias, Asignaciones, Subsidios y Subvenciones, y Pensiones y Jub	0.00	0.00	0.00	0.00	0.00	0.00
E. Otras Transferencias Federales Etiquetadas	0.00	0.00	0.00	0.00	0.00	0.00
II. Total de Transferencias Federales Etiquetadas (II = A + B + C + D + E)	0.00	0.00	0.00	0.00	0.00	0.00
III. Ingresos Derivados de Financiamientos (III = A)	0.00	0.00	0.00	0.00	0.00	0.00
A. Ingresos Derivados de Financiamientos	0.00	0.00	0.00	0.00	0.00	0.00
IV. Total de Ingresos (IV = I + II + III)	564,448,000.00	103,131,100.35	667,579,100.35	667,579,100.35	563,235,019.31	-1,212,980.69
Datos Informativos						
1. Ingresos Derivados de Financiamientos con Fuente de Pago	0.00	0.00	0.00	0.00	0.00	0.00

Concepto	Estimado	Ampliaciones/ Reducciones	Modificado	Devengado	Recaudado	Diferencia
de Ingresos de Libre Disposición						
2. Ingresos Derivados de Financiamientos con Fuente de Pago de Transferencias Federales Etiquetadas	0.00	0.00	0.00	0.00	0.00	0.00
3. Ingresos Derivados de Financiamientos (3 = 1 + 2)	0.00	0.00	0.00	0.00	0.00	0.00

Bajo protesta de decir verdad declaramos que los datos anotados en el formato, son correctos y son responsabilidad del emisor


 RAFAEL PÉREZ XILOFF
 DIRECTOR EJECUTIVO


 LUIS DÍAZ GONZÁLEZ
 DIRECTOR ADMINISTRATIVO

Concepto	Aprobado	Ampliaciones/ Reducciones	Modificado	Devengado	Pagado	Subejercicio
I. Gasto No Etiquetado (I=A+B+C+D+E+F+G+H+I)	564,448,000.00	103,131,100.35	667,579,100.35	496,254,628.11	457,171,265.80	171,324,472.24
A. Servicios Personales (A=a1+a2+a3+a4+a5+a6+a7)	190,400,000.00	0.00	190,400,000.00	112,183,901.33	111,897,157.70	78,216,098.67
a1) Remuneraciones al Personal de Carácter Permanente	12,500,000.00	0.00	12,500,000.00	7,419,464.46	7,419,464.46	5,080,535.54
a2) Remuneraciones al Personal de Carácter Transitorio	59,650,000.00	0.00	59,650,000.00	46,241,789.87	46,241,789.87	13,408,210.13
a3) Remuneraciones Adicionales y Especiales	83,050,000.00	0.00	83,050,000.00	51,492,786.69	51,488,286.92	31,557,213.31
a4) Seguridad Social	20,000,000.00	0.00	20,000,000.00	4,657,874.36	4,375,630.50	15,342,125.64
a5) Otras Prestaciones Sociales y Económicas	15,000,000.00	0.00	15,000,000.00	2,371,985.95	2,371,985.95	12,628,014.05
a6) Previsiones	200,000.00	0.00	200,000.00	0.00	0.00	200,000.00
a7) Pago de Estímulos a Servidores Públicos	0.00	0.00	0.00	0.00	0.00	0.00
B. Materiales y Suministros (B=b1+b2+b3+b4+b5+b6+b7+b8+b9)	45,983,000.00	0.00	45,983,000.00	33,387,552.00	24,826,806.26	12,595,448.00
b1) Materiales de Administración, Emisión de Documentos y Artículos Oficiales	2,920,000.00	-933,275.13	1,986,724.87	1,986,724.87	986,948.21	0.00
b2) Alimentos y Utensilios	7,175,000.00	-4,656,182.92	2,518,817.08	748,323.70	640,389.13	1,770,493.38
b3) Materias Primas y Materiales de Producción y Comercialización	22,220,000.00	2,115,014.86	24,335,014.86	16,781,021.15	15,650,349.50	7,553,993.71
b4) Materiales y Artículos de Construcción y de Reparación	6,775,000.00	1,814,233.56	8,589,233.56	5,686,572.94	3,928,642.36	2,902,660.62
b5) Productos Químicos, Farmacéuticos y de Laboratorio	982,000.00	1,350,335.93	2,332,335.93	2,271,439.01	857,305.43	60,896.92
b6) Combustibles, Lubricantes y Aditivos	2,670,000.00	-440,537.14	2,229,462.86	1,922,059.49	1,563,890.33	307,403.37
b7) Vestuario, Blancos, Prendas de Protección y Artículos Deportivos	1,185,000.00	-211,803.88	973,196.12	973,196.12	325,501.21	0.00
b8) Materiales y Suministros Para Seguridad	0.00	0.00	0.00	0.00	0.00	0.00
b9) Herramientas, Refacciones y Accesorios Menores	2,056,000.00	962,214.72	3,018,214.72	3,018,214.72	873,780.09	0.00
C. Servicios Generales (C=c1+c2+c3+c4+c5+c6+c7+c8+c9)	320,958,000.00	103,131,100.35	424,089,100.35	344,826,960.74	315,912,020.70	79,262,139.61
c1) Servicios Básicos	42,536,500.00	-5,791,154.53	36,745,345.47	36,745,345.47	25,696,307.85	0.00
c2) Servicios de Arrendamiento	6,290,000.00	8,831,406.84	15,121,406.84	15,121,406.84	14,759,336.01	0.00
c3) Servicios Profesionales, Científicos, Técnicos y Otros Servicios	54,744,500.00	-16,562,399.96	38,182,100.04	38,182,100.04	34,511,923.14	0.00
c4) Servicios Financieros, Bancarios y Comerciales	4,440,000.00	-3,517,397.56	922,602.44	922,602.44	781,257.88	0.00
c5) Servicios de Instalación, Reparación, Mantenimiento y Conservación	28,909,000.00	85,534,042.46	114,443,042.46	35,180,902.85	22,128,288.68	79,262,139.61
c6) Servicios de Comunicación Social y Publicidad	2,206,000.00	-2,199,710.20	6,289.80	6,289.80	6,289.80	0.00
c7) Servicios de Traslado y Viáticos	370,000.00	-217,955.52	152,044.48	152,044.48	152,044.48	0.00
c8) Servicios Oficiales	171,940,000.00	42,593,321.16	214,533,321.16	214,533,321.16	214,533,321.16	0.00
c9) Otros Servicios Generales	9,522,000.00	-5,539,052.34	3,982,947.66	3,982,947.66	3,343,251.70	0.00
D. Transferencias, Asignaciones, Subsidios y Otras Ayudas (D=d1+d2+d3+d4+d5+d6+d7+d8+d9)	0.00	0.00	0.00	0.00	0.00	0.00
d1) Transferencias Internas y Asignaciones al Sector Público	0.00	0.00	0.00	0.00	0.00	0.00
d2) Transferencias al Resto del Sector Público	0.00	0.00	0.00	0.00	0.00	0.00
d3) Subsidios y Subvenciones	0.00	0.00	0.00	0.00	0.00	0.00
d4) Ayudas Sociales	0.00	0.00	0.00	0.00	0.00	0.00
d5) Pensiones y Jubilaciones	0.00	0.00	0.00	0.00	0.00	0.00


Concepto	Aprobado	Ampliaciones/ Reducciones	Modificado	Devengado	Pagado	Subejercicio
d6) Transferencias a Fideicomisos, Mandatos y Otros Análogos	0.00	0.00	0.00	0.00	0.00	0.00
d7) Transferencias a la Seguridad Social	0.00	0.00	0.00	0.00	0.00	0.00
d8) Donativos	0.00	0.00	0.00	0.00	0.00	0.00
d9) Transferencias al Exterior	0.00	0.00	0.00	0.00	0.00	0.00
E. Bienes Muebles, Inmuebles e Intangibles (E=e1+e2+e3+e4+e5+e6+e7+e8+e9)	7,107,000.00	0.00	7,107,000.00	5,856,214.04	4,535,281.14	1,250,785.96
e1) Mobiliario y Equipo de Administración	4,908,000.00	-3,598,612.94	1,309,387.06	72,117.02	72,117.02	1,237,270.04
e2) Mobiliario y Equipo Educativo y Recreativo	64,000.00	26,517.20	90,517.20	90,517.20	0.00	0.00
e3) Equipo e Instrumental Médico y de Laboratorio	0.00	0.00	0.00	0.00	0.00	0.00
e4) Vehículos y Equipo de Transporte	0.00	1,232,202.58	1,232,202.58	1,232,202.58	1,786.88	0.00
e5) Equipo de Defensa y Seguridad	0.00	0.00	0.00	0.00	0.00	0.00
e6) Maquinaria, Otros Equipos y Herramientas	1,815,000.00	2,646,377.24	4,461,377.24	4,461,377.24	4,461,377.24	0.00
e7) Activos Biológicos	0.00	0.00	0.00	0.00	0.00	0.00
e8) Bienes Inmuebles	0.00	0.00	0.00	0.00	0.00	0.00
e9) Activos Intangibles	320,000.00	-306,484.08	13,515.92	0.00	0.00	13,515.92
F. Inversión Pública (F=f1+f2+f3)	0.00	0.00	0.00	0.00	0.00	0.00
f1) Obra Pública en Bienes de Dominio Público	0.00	0.00	0.00	0.00	0.00	0.00
f2) Obra Pública en Bienes Propios	0.00	0.00	0.00	0.00	0.00	0.00
f3) Proyectos Productivos y Acciones de Fomento	0.00	0.00	0.00	0.00	0.00	0.00
G. Inversiones Financieras y Otras Provisiones (G=g1+g2+g3+g4+g5+g6+g7)	0.00	0.00	0.00	0.00	0.00	0.00
g1) Inversiones Para el Fomento de Actividades Productivas	0.00	0.00	0.00	0.00	0.00	0.00
g2) Acciones y Participaciones de Capital	0.00	0.00	0.00	0.00	0.00	0.00
g3) Compra de Títulos y Valores	0.00	0.00	0.00	0.00	0.00	0.00
g4) Concesión de Préstamos	0.00	0.00	0.00	0.00	0.00	0.00
g5) Inversiones en Fideicomisos, Mandatos y Otros Análogos	0.00	0.00	0.00	0.00	0.00	0.00
Fideicomiso de Desastres Naturales (Informativo)	0.00	0.00	0.00	0.00	0.00	0.00
g6) Otras Inversiones Financieras	0.00	0.00	0.00	0.00	0.00	0.00
g7) Provisiones para Contingencias y Otras Erogaciones Especiales	0.00	0.00	0.00	0.00	0.00	0.00
H. Participaciones y Aportaciones (H=h1+h2+h3)	0.00	0.00	0.00	0.00	0.00	0.00
h1) Participaciones	0.00	0.00	0.00	0.00	0.00	0.00
h2) Aportaciones	0.00	0.00	0.00	0.00	0.00	0.00
h3) Convenios	0.00	0.00	0.00	0.00	0.00	0.00
I. Deuda Pública (I=i1+i2+i3+i4+i5+i6+i7)	0.00	0.00	0.00	0.00	0.00	0.00
i1) Amortización de la Deuda Pública	0.00	0.00	0.00	0.00	0.00	0.00
i2) Intereses de la Deuda Pública	0.00	0.00	0.00	0.00	0.00	0.00
i3) Comisiones de la Deuda Pública	0.00	0.00	0.00	0.00	0.00	0.00
i4) Gastos de la Deuda Pública	0.00	0.00	0.00	0.00	0.00	0.00
i5) Costo por Coberturas	0.00	0.00	0.00	0.00	0.00	0.00
i6) Apoyos Financieros	0.00	0.00	0.00	0.00	0.00	0.00

Concepto	Aprobado	Ampliaciones/ Reducciones	Modificado	Devengado	Pagado	Subejercido
17) Adeudos de Ejercicios Fiscales Anteriores (ADEFAS)	0.00	0.00	0.00	0.00	0.00	0.00
□						
II. Gasto Etiquetado (II=A+B+C+D+E+F+G+H+I)	0.00	0.00	0.00	0.00	0.00	0.00
A. Servicios Personales (A=a1+a2+a3+a4+a5+a6+a7)	0.00	0.00	0.00	0.00	0.00	0.00
a1) Remuneraciones al Personal de Carácter Permanente	0.00	0.00	0.00	0.00	0.00	0.00
a2) Remuneraciones al Personal de Carácter Transitorio	0.00	0.00	0.00	0.00	0.00	0.00
a3) Remuneraciones Adicionales y Especiales	0.00	0.00	0.00	0.00	0.00	0.00
a4) Seguridad Social	0.00	0.00	0.00	0.00	0.00	0.00
a5) Otras Prestaciones Sociales y Económicas	0.00	0.00	0.00	0.00	0.00	0.00
a6) Provisiones	0.00	0.00	0.00	0.00	0.00	0.00
a7) Pago de Estímulos a Servidores Públicos	0.00	0.00	0.00	0.00	0.00	0.00
B. Materiales y Suministros (B=b1+b2+b3+b4+b5+b6+b7+b8+b9)	0.00	0.00	0.00	0.00	0.00	0.00
b1) Materiales de Administración, Emisión de Documentos y Artículos Oficiales	0.00	0.00	0.00	0.00	0.00	0.00
b2) Alimentos y Utensilios	0.00	0.00	0.00	0.00	0.00	0.00
b3) Materias Primas y Materiales de Producción y Comercialización	0.00	0.00	0.00	0.00	0.00	0.00
b4) Materiales y Artículos de Construcción y de Reparación	0.00	0.00	0.00	0.00	0.00	0.00
b5) Productos Químicos, Farmacéuticos y de Laboratorio	0.00	0.00	0.00	0.00	0.00	0.00
b6) Combustibles, Lubricantes y Aditivos	0.00	0.00	0.00	0.00	0.00	0.00
b7) Vestuario, Blancos, Prendas de Protección y Artículos Deportivos	0.00	0.00	0.00	0.00	0.00	0.00
b8) Materiales y Suministros Para Seguridad	0.00	0.00	0.00	0.00	0.00	0.00
b9) Herramientas, Refacciones y Accesorios Menores	0.00	0.00	0.00	0.00	0.00	0.00
C. Servicios Generales (C=c1+c2+c3+c4+c5+c6+c7+c8+c9)	0.00	0.00	0.00	0.00	0.00	0.00
c1) Servicios Básicos	0.00	0.00	0.00	0.00	0.00	0.00
c2) Servicios de Arrendamiento	0.00	0.00	0.00	0.00	0.00	0.00
c3) Servicios Profesionales, Científicos, Técnicos y Otros Servicios	0.00	0.00	0.00	0.00	0.00	0.00
c4) Servicios Financieros, Bancarios y Comerciales	0.00	0.00	0.00	0.00	0.00	0.00
c5) Servicios de Instalación, Reparación, Mantenimiento y Conservación	0.00	0.00	0.00	0.00	0.00	0.00
c6) Servicios de Comunicación Social y Publicidad	0.00	0.00	0.00	0.00	0.00	0.00
c7) Servicios de Traslado y Viáticos	0.00	0.00	0.00	0.00	0.00	0.00
c8) Servicios Oficiales	0.00	0.00	0.00	0.00	0.00	0.00
c9) Otros Servicios Generales	0.00	0.00	0.00	0.00	0.00	0.00
D. Transferencias, Asignaciones, Subsidios y Otras Ayudas (D=d1+d2+d3+d4+d5+d6+d7+d8+d9)	0.00	0.00	0.00	0.00	0.00	0.00
d1) Transferencias Internas y Asignaciones al Sector Público	0.00	0.00	0.00	0.00	0.00	0.00
d2) Transferencias al Resto del Sector Público	0.00	0.00	0.00	0.00	0.00	0.00
d3) Subsidios y Subvenciones	0.00	0.00	0.00	0.00	0.00	0.00
d4) Ayudas Sociales	0.00	0.00	0.00	0.00	0.00	0.00
d5) Pensiones y Jubilaciones	0.00	0.00	0.00	0.00	0.00	0.00

Concepto	Aprobado	Ampliaciones/ Reducciones	Modificado	Devengado	Pagado	Subejercicio
d6) Transferencias a Fideicomisos, Mandatos y Otros Análogos	0.00	0.00	0.00	0.00	0.00	0.00
d7) Transferencias a la Seguridad Social	0.00	0.00	0.00	0.00	0.00	0.00
d8) Donativos	0.00	0.00	0.00	0.00	0.00	0.00
d9) Transferencias al Exterior	0.00	0.00	0.00	0.00	0.00	0.00
E. Bienes Muebles, Inmuebles e Intangibles (E=e1+e2+e3+e4+e5+e6+e7+e8+e9)	0.00	0.00	0.00	0.00	0.00	0.00
e1) Mobiliario y Equipo de Administración	0.00	0.00	0.00	0.00	0.00	0.00
e2) Mobiliario y Equipo Educativo y Recreativo	0.00	0.00	0.00	0.00	0.00	0.00
e3) Equipo e Instrumental Médico y de Laboratorio	0.00	0.00	0.00	0.00	0.00	0.00
e4) Vehículos y Equipo de Transporte	0.00	0.00	0.00	0.00	0.00	0.00
e5) Equipo de Defensa y Seguridad	0.00	0.00	0.00	0.00	0.00	0.00
e6) Maquinaria, Otros Equipos y Herramientas	0.00	0.00	0.00	0.00	0.00	0.00
e7) Activos Biológicos	0.00	0.00	0.00	0.00	0.00	0.00
e8) Bienes Inmuebles	0.00	0.00	0.00	0.00	0.00	0.00
e9) Activos Intangibles	0.00	0.00	0.00	0.00	0.00	0.00
F. Inversión Pública (F=f1+f2+f3)	0.00	0.00	0.00	0.00	0.00	0.00
f1) Obra Pública en Bienes de Dominio Público	0.00	0.00	0.00	0.00	0.00	0.00
f2) Obra Pública en Bienes Propios	0.00	0.00	0.00	0.00	0.00	0.00
f3) Proyectos Productivos y Acciones de Fomento	0.00	0.00	0.00	0.00	0.00	0.00
G. Inversiones Financieras y Otras Provisiones (G=g1+g2+g3+g4+g5+g6+g7)	0.00	0.00	0.00	0.00	0.00	0.00
g1) Inversiones Para el Fomento de Actividades Productivas	0.00	0.00	0.00	0.00	0.00	0.00
g2) Acciones y Participaciones de Capital	0.00	0.00	0.00	0.00	0.00	0.00
g3) Compra de Títulos y Valores	0.00	0.00	0.00	0.00	0.00	0.00
g4) Concesión de Préstamos	0.00	0.00	0.00	0.00	0.00	0.00
g5) Inversiones en Fideicomisos, Mandatos y Otros Análogos	0.00	0.00	0.00	0.00	0.00	0.00
Fideicomiso de Desastres Naturales (Informativo)	0.00	0.00	0.00	0.00	0.00	0.00
g6) Otras Inversiones Financieras	0.00	0.00	0.00	0.00	0.00	0.00
g7) Provisiones para Contingencias y Otras Erogaciones Especiales	0.00	0.00	0.00	0.00	0.00	0.00
H. Participaciones y Aportaciones (H=h1+h2+h3)	0.00	0.00	0.00	0.00	0.00	0.00
h1) Participaciones	0.00	0.00	0.00	0.00	0.00	0.00
h2) Aportaciones	0.00	0.00	0.00	0.00	0.00	0.00
h3) Convenios	0.00	0.00	0.00	0.00	0.00	0.00
I. Deuda Pública (I=i1+i2+i3+i4+i5+i6+i7)	0.00	0.00	0.00	0.00	0.00	0.00
i1) Amortización de la Deuda Pública	0.00	0.00	0.00	0.00	0.00	0.00
i2) Intereses de la Deuda Pública	0.00	0.00	0.00	0.00	0.00	0.00
i3) Comisiones de la Deuda Pública	0.00	0.00	0.00	0.00	0.00	0.00
i4) Gastos de la Deuda Pública	0.00	0.00	0.00	0.00	0.00	0.00
i5) Costo por Coberturas	0.00	0.00	0.00	0.00	0.00	0.00
i6) Apoyos Financieros	0.00	0.00	0.00	0.00	0.00	0.00

Concepto	Aprobado	Ampliaciones/ Reducciones	Modificado	Devengado	Pagado	Subejercicio
17) Adeudos de Ejercicios Fiscales Anteriores (ADEFAS)	0.00	0.00	0.00	0.00	0.00	0.00
III. Total de Egresos (III = I + II)	564,448,000.00	103,131,100.35	667,579,100.35	496,254,628.11	457,171,265.80	171,324,472.24

Bajo protesta de decir verdad declaramos que los datos anotados en el formato, son correctos y son responsabilidad del emisor


 RAFAEL PÉREZ NOLASCO
 DIRECTOR EJECUTIVO


 LUIS DÍAZ GONZÁLEZ
 DIRECTOR ADMINISTRATIVO

Concepto	Aprobado	Ampliaciones/ Reducciones	Modificado	Devengado	Pagado	Subejercicio
I. GASTO NO ETIQUETADO	564,448,000.00	103,131,100.35	667,579,100.35	496,254,628.11	457,171,265.80	171,324,472.24
000 RAMO GENERAL	0.00	0.00	0.00	0.00	0.00	0.00
001 CENTRO DE CONVENCIONES PUEBLA	60,817,377.13	41,605,008.77	102,422,385.90	34,539,056.95	33,853,802.46	67,883,328.95
002 AUDITORIO METROPOLITANO	10,109,730.98	2,018,255.60	12,127,986.58	11,632,175.44	8,707,972.12	495,811.14
003 EXHACIENDA DE CHAUTLA	22,945,073.61	-11,743,903.75	11,201,169.86	9,704,431.97	8,780,046.77	1,496,737.89
004 CENTRO EXPOSITOR	91,917,146.55	172,500,417.97	264,417,564.52	163,178,712.81	146,502,956.96	101,238,851.71
005 FERIA DE PUEBLA	190,039,787.85	-26,255,288.68	163,784,499.17	163,784,499.17	163,784,499.17	0.00
006 ESTRELLA DE PUEBLA	12,602,942.15	-10,226,425.66	2,376,516.49	2,376,516.49	2,376,516.49	0.00
007 TELEFÉRICO PUEBLA	2,648,510.00	4,414,978.95	7,063,488.95	7,063,488.95	6,983,164.36	0.00
008 PLANETARIO	4,428,747.87	-1,645,019.59	2,783,728.28	2,708,728.28	2,698,725.73	75,000.00
009 PARQUE ECOLÓGICO	6,398,450.00	1,711,819.85	8,110,269.85	8,110,269.85	7,407,107.01	0.00
010 PARQUE METROPOLITANO	5,352,221.00	185,368.16	5,537,589.16	5,537,589.16	4,715,776.91	0.00
011 PARQUE BICENTENARIO	1,941,600.00	1,332,328.70	3,273,928.70	3,273,928.70	2,729,807.43	0.00
012 PARQUE DEL ARTE	5,219,604.00	-1,103,935.57	4,115,668.43	4,115,668.43	3,776,675.75	0.00
013 LAGO DE LA CONCORDIA	0.00	0.00	0.00	0.00	0.00	0.00
014 MÓDULO DE INFORMACIÓN DEL RÍO ATOYAC	698,150.00	1,085,149.56	1,783,299.56	1,670,351.01	950,511.34	112,948.55
015 PARQUE LINEAL 1	0.00	0.00	0.00	0.00	0.00	0.00
016 CENTRO CIVICO CULTURAL 5 DE MAYO	8,060,477.00	7,965,988.90	16,026,465.90	16,026,465.90	11,066,081.27	0.00
017 PARQUE DEL TELEFERICO	0.00	0.00	0.00	0.00	0.00	0.00
018 PARQUE DE LA NIÑEZ	1,464,292.00	593,103.14	2,057,395.14	2,057,395.14	1,742,706.44	0.00
019 PARQUE LINEAL 2	0.00	0.00	0.00	0.00	0.00	0.00
020 PARQUE FLOR DEL BOSQUE	1,446,600.00	5,349,462.29	6,796,062.29	6,796,062.29	5,501,289.66	0.00
021 PARQUE RAFAELA PADILLA	787,100.00	-157,653.74	629,446.26	629,446.26	627,471.05	0.00
022 PARQUE LA CONSTANCIA	1,183,500.00	5,158,972.13	6,342,472.13	6,342,472.13	2,889,961.80	0.00
023 PARQUE METROPOLITANO SAN JOSÉ CHIAPA	198,229.00	1,581,543.13	1,779,772.13	1,779,772.13	1,775,050.05	0.00
024 PARQUE CHOLULA	0.00	0.00	0.00	0.00	0.00	0.00
025 PARQUE LINEAL 3	0.00	0.00	0.00	0.00	0.00	0.00
026 UNIDAD DE SERVICIOS PUNTA DEL CIELO FUERTES	0.00	0.00	0.00	0.00	0.00	0.00
027 UNIDAD DE SERVICIOS COFFEE YORK FUERTES	0.00	0.00	0.00	0.00	0.00	0.00
028 UNIDAD DE SERVICIOS COFFEE YORK LINEAL	0.00	0.00	0.00	0.00	0.00	0.00
029 UNIDAD DE SERVICIOS 100% NATURAL	0.00	0.00	0.00	0.00	0.00	0.00
030 UNIDAD DE SERVICIOS PASTALICIUS	0.00	0.00	0.00	0.00	0.00	0.00
031 UNIDAD DE SERVICIOS BARBACOA EMILIANO	0.00	0.00	0.00	0.00	0.00	0.00
032 UNIDAD DE SERVICIOS CEMITAS EL CARMEN	0.00	0.00	0.00	0.00	0.00	0.00
033 UNIDAD DE SERVICIOS PUNTA DEL CIELO CIS	0.00	0.00	0.00	0.00	0.00	0.00

CONVENCIÓNES Y PARQUES

ESTADO ANALÍTICO DEL EJERCICIO DEL PRESUPUESTO DE EGRESOS DETALLADO - LDF (P66)
 (CLASIFICACIÓN ADMINISTRATIVA)
 Del 1 de Enero al 31 de Diciembre de 2023
 (PESOS)

Concepto	Aprobado	Ampliaciones/ Reducciones	Modificado	Devengado	Pagado	Subejercicio
034 UNIDAD DE SERVICIOS COFFEE YORK MÚSICA	0.00	0.00	0.00	0.00	0.00	0.00
035 UNIDAD DE SERVICIOS MI VIEJO PUEBLITO	0.00	0.00	0.00	0.00	0.00	0.00
036 UNIDAD DE SERVICIOS PUNTA DEL CIELO METROPOLITANO	0.00	0.00	0.00	0.00	0.00	0.00
037 UNIDAD DE SERVICIOS ITALIAN COFFEE	0.00	0.00	0.00	0.00	0.00	0.00
038 UNIDAD DE SERVICIOS RESTAURANTE BACKSTAGE	0.00	0.00	0.00	0.00	0.00	0.00
039 UNIDAD DE SERVICIOS RESTAURANTE EX HACIENDA	8,574,598.19	-2,346,681.34	6,227,916.85	6,227,916.85	6,150,782.18	0.00
040 UNIDAD DE SERVICIOS CAFÉ EXPO	686,598.00	-553,547.71	133,050.29	133,050.29	101,540.03	0.00
041 UNIDAD DE SERVICIOS RESTAURANTE EXPO	2,013,446.00	-2,013,446.00	0.00	0.00	0.00	0.00
042 UNIDAD DE SERVICIOS CAFETERÍA TELEFERICO	0.00	89,323.62	89,323.62	89,323.62	88,949.10	0.00
043 UNIDAD DE SERVICIOS CAFETERÍA BARROCO	0.00	0.00	0.00	0.00	0.00	0.00
044 UNIDAD DE SERVICIOS RESTAURANTE BARROCO	0.00	0.00	0.00	0.00	0.00	0.00
045 UNIDAD DE SERVICIOS CAFETERÍA FLOR DEL BOSQUE	333,392.00	-278,813.26	54,578.74	54,578.74	52,739.22	0.00
046 UNIDAD DE SERVICIOS RESTAURANTE FLOR DEL BOSQUE	5,500.00	-5,500.00	0.00	0.00	0.00	0.00
047 UNIDAD DE SERVICIOS DULCERÍA MI DULCE PUEBLA	0.00	0.00	0.00	0.00	0.00	0.00
048 UNIDAD DE SERVICIOS PALETERÍA LA POBLANITA	0.00	0.00	0.00	0.00	0.00	0.00
049 UNIDAD DE SERVICIOS SNACK	3,250,119.75	-2,891,257.51	358,862.24	358,862.24	356,690.77	0.00
050 UNIDAD DE SERVICIOS DE ALIMENTOS	10,653,384.08	-10,653,384.08	0.00	0.00	0.00	0.00
051 UNIDAD DE SERVICIOS ARTESANÍAS	0.00	0.00	0.00	0.00	0.00	0.00
052 UNIDAD DE SERVICIOS AGRONEGOCIOS	0.00	0.00	0.00	0.00	0.00	0.00
053 CEDEFOR	0.00	0.00	0.00	0.00	0.00	0.00
054 COCINA CENTRAL	3,959,504.49	-1,073,597.79	2,885,906.70	2,885,906.70	2,855,670.06	0.00
055 UNIDAD DE SERVICIOS SNACK ESTADIO	0.00	0.00	0.00	0.00	0.00	0.00
056 UNIDAD DE SERVICIOS SNACK AUDITORIO METROPOLITANO	1,274,600.00	597,378.98	1,871,978.98	1,871,978.98	1,792,482.47	0.00
057 CENTRO DE NEGOCIOS	3,200.00	543.69	3,743.69	3,743.69	3,743.69	0.00
058 UNIDAD DE SERVICIOS CAFE PUNTA DEL CIELO MUSEO ARMAS	0.00	0.00	0.00	0.00	0.00	0.00
059 MINIGOLF	0.00	0.00	0.00	0.00	0.00	0.00
060 UNIDAD DE SERVICIOS CAFE ARMAS	0.00	0.00	0.00	0.00	0.00	0.00
061 UNIDAD DE SERVICIO CAFETERIA PLANETARIO	639,240.00	-471,788.80	167,451.20	167,451.20	160,868.93	0.00
062 UNIDAD DE SERVICIOS PARK GRILL	0.00	0.00	0.00	0.00	0.00	0.00
063 UNIDAD DE SERVICIO SNACK AUDITORIO DE LA REFORMA	270,000.00	-269,995.00	5.00	5.00	5.00	0.00
064 CENTRO DE CONVENCIONES SAN JOSE CHIAPA	0.00	0.00	0.00	0.00	0.00	0.00
065 AUDITORIO DE LA REFORMA	1,593,700.00	-1,119,679.47	474,020.53	474,020.53	474,020.53	0.00
066 UNIDAD DE SERVICIO SNACK TEATRO PRINCIPAL	646,000.00	-435,737.22	210,262.78	210,262.78	192,111.60	0.00
067 TEATRO PRINCIPAL	2,852,398.96	-847,117.24	2,005,281.72	2,005,281.72	1,929,968.80	0.00
068 VIDEO MAPPING	0.00	0.00	0.00	0.00	0.00	0.00

Concepto	Aprobado	Ampliaciones/ Reducciones	Modificado	Devengado	Pagado	Subejercicio
069 PASEO RIBERERO	0.00	398,514.54	398,514.54	398,514.54	388,971.76	0.00
070 FIDEICOMISO CONCENTRADORA NO.16237-06-20	0.00	0.00	0.00	0.00	0.00	0.00
071 FIDEICOMISO CENTRO CIVICO CULTURAL 5 DE MAYO	11,548,735.16	-8,174,076.90	3,374,658.26	3,374,658.26	2,788,561.44	0.00
072 FIDEICOMISO LAGO DE LA CONCORDIA	1,037,804.10	-1,037,804.10	0.00	0.00	0.00	0.00
073 FIDEICOMISO PARQUE ECOLOGICO REVOLUCION MEXICANA	10,646,877.97	-7,392,569.43	3,254,308.54	3,254,308.54	2,584,364.54	0.00
074 FIDEICOMISO PARQUE BICENTENARIO	3,784,033.39	-2,810,346.08	973,687.31	973,687.31	886,724.31	0.00
075 FIDEICOMISO ECOPARQUE METROPOLITANO	8,891,818.84	-7,039,808.17	1,852,010.67	1,852,010.67	1,516,415.73	0.00
076 FIDEICOMISO PARQUE DEL ARTE	4,175,770.87	-2,961,684.48	1,214,086.39	1,192,292.39	934,360.78	21,794.00
077 FIDEICOMISO PARQUE LINEAL	0.00	0.00	0.00	0.00	0.00	0.00
078 FIDEICOMISO PARQUE LINEAL 2	0.00	0.00	0.00	0.00	0.00	0.00
079 FIDEICOMISO PARQUE LINEAL 3	0.00	0.00	0.00	0.00	0.00	0.00
080 FIDEICOMISO PASEO RIVERENO	0.00	0.00	0.00	0.00	0.00	0.00
081 FIDEICOMISO PARQUE DEL PASEO DEL TELEFERICO	466,927.29	-466,927.29	0.00	0.00	0.00	0.00
082 FIDEICOMISO PARQUE DE LA NIÑEZ POBLANA	3,074,344.18	-2,465,164.39	609,179.79	609,179.79	451,372.79	0.00
083 FIDEICOMISO MIRA ATOYAC	2,430,008.55	-2,379,774.98	50,233.57	50,233.57	50,233.57	0.00
084 FIDEICOMISO PARQUE FLOR DEL BOSQUE	9,264,121.97	-7,508,913.11	1,755,208.86	1,755,208.86	1,426,114.23	0.00
085 FIDEICOMISO PARQUE LA CONSTANCIA	4,738,310.29	-3,392,809.96	1,345,500.33	1,345,500.33	1,144,477.28	0.00
086 FIDEICOMISO GASTOS DE OPERACIÓN	0.00	0.00	0.00	0.00	0.00	0.00
087 FIDEICOMISO TELEFERICO PUEBLA	8,409,168.27	-7,842,431.15	566,737.12	566,737.12	480,937.26	0.00
088 FIDEICOMISO PARQUE METROPOLITANO SAN JOSE CHIAPA	3,796,084.51	-3,256,183.93	539,900.58	539,900.58	441,594.58	0.00
089 FIDEICOMISO PARQUE CHOLULA	406,000.00	-406,000.00	0.00	0.00	0.00	0.00
090 CIUDAD MODELO ZOCALO	0.00	0.00	0.00	0.00	0.00	0.00
091 CIUDAD MODELO MONUMENTO EMBLEMATICO	0.00	0.00	0.00	0.00	0.00	0.00
092 CIUDAD MODELO PARQUE LINEAL	0.00	0.00	0.00	0.00	0.00	0.00
093 CIUDAD MODELO PARQUE METROPOLITANO	0.00	0.00	0.00	0.00	0.00	0.00
094 CIUDAD MODELO CENTRO DE CONVENCIONES	0.00	0.00	0.00	0.00	0.00	0.00
095 FIDEICOMISO PARQUE RAFAELA PADILLA	2,076,008.73	-1,860,288.87	215,719.86	215,719.86	177,909.86	0.00
096 NO UTILIZAR	0.00	0.00	0.00	0.00	0.00	0.00
097 NO UTILIZAR	0.00	0.00	0.00	0.00	0.00	0.00
098 NO UTILIZAR	0.00	0.00	0.00	0.00	0.00	0.00
099 PARQUE AMALUCAN	0.00	0.00	0.00	0.00	0.00	0.00
100 LOCAL PARQUE DEL ARTE	0.00	0.00	0.00	0.00	0.00	0.00
101 OTRAS TRANSFERENCIAS	0.00	1,574.66	1,574.66	1,574.66	1,574.66	0.00
102 FIDEICOMISO ESTRELLA DE PUEBLA	2,593,317.00	-1,946,100.82	647,216.18	647,216.18	647,216.18	0.00
103 FIDEICOMISO EX HACIENDA DE CHAUTLA	7,811,190.00	-4,692,091.17	3,119,098.83	3,119,098.83	2,597,718.28	0.00


Concepto	Aprobado	Ampliaciones/ Reducciones	Modificado	Devengado	Pagado	Subejercicio
104 FIDEICOMISO O.P.D. BANORTE	0.00	0.00	0.00	0.00	0.00	0.00
105 FIDEICOMISO O.P.D. BAJIO	0.00	0.00	0.00	0.00	0.00	0.00
106 UNIDAD DE SERVICIOS CAFETERIA CONVENCIONES	0.00	0.00	0.00	0.00	0.00	0.00
107 UNIDAD DE SERVICIOS TACOS AMERICA	0.00	0.00	0.00	0.00	0.00	0.00
108 PROYECTOS INTEGRALES DE PARQUES LINEALES	4,483,800.00	1,486,275.84	5,970,075.84	5,970,075.84	5,929,775.48	0.00
109 FIDEICOMISO PROYECTOS INTEGRALES DE PARQUES LINEALES	9,303,248.27	-6,692,107.63	2,611,140.64	2,611,140.64	1,738,227.14	0.00
110 SANTA ROSA ESTACIONAMIENTO	0.00	0.00	0.00	0.00	0.00	0.00
111 OTROS RECURSOS	0.00	5.00	5.00	5.00	5.00	0.00
112 CANCHAS SAN RAMON 3RA SECCION	495,210.00	87,665.60	582,875.60	582,875.60	582,875.60	0.00
113 PERIFERICO	0.00	1,385,276.14	1,385,276.14	1,385,276.14	1,372,140.18	0.00
131 NO UTILIZAR	0.00	0.00	0.00	0.00	0.00	0.00
9998 NO UTILIZAR	0.00	0.00	0.00	0.00	0.00	0.00
II. GASTO ETIQUETADO	0.00	0.00	0.00	0.00	0.00	0.00
000 RAMO GENERAL	0.00	0.00	0.00	0.00	0.00	0.00
001 CENTRO DE CONVENCIONES PUEBLA	0.00	0.00	0.00	0.00	0.00	0.00
002 AUDITORIO METROPOLITANO	0.00	0.00	0.00	0.00	0.00	0.00
003 EXHACIENDA DE CHAUTLA	0.00	0.00	0.00	0.00	0.00	0.00
004 CENTRO EXPOSITOR	0.00	0.00	0.00	0.00	0.00	0.00
005 FERIA DE PUEBLA	0.00	0.00	0.00	0.00	0.00	0.00
006 ESTRELLA DE PUEBLA	0.00	0.00	0.00	0.00	0.00	0.00
007 TELEFÉRICO PUEBLA	0.00	0.00	0.00	0.00	0.00	0.00
008 PLANETARIO	0.00	0.00	0.00	0.00	0.00	0.00
009 PARQUE ECOLÓGICO	0.00	0.00	0.00	0.00	0.00	0.00
010 PARQUE METROPOLITANO	0.00	0.00	0.00	0.00	0.00	0.00
011 PARQUE BICENTENARIO	0.00	0.00	0.00	0.00	0.00	0.00
012 PARQUE DEL ARTE	0.00	0.00	0.00	0.00	0.00	0.00
013 LAGO DE LA CONCORDIA	0.00	0.00	0.00	0.00	0.00	0.00
014 MÓDULO DE INFORMACIÓN DEL RÍO ATOYAC	0.00	0.00	0.00	0.00	0.00	0.00
015 PARQUE LINEAL 1	0.00	0.00	0.00	0.00	0.00	0.00
016 CENTRO CIVICO CULTURAL 5 DE MAYO	0.00	0.00	0.00	0.00	0.00	0.00
017 PARQUE DEL TELEFERICO	0.00	0.00	0.00	0.00	0.00	0.00
018 PARQUE DE LA NIÑEZ	0.00	0.00	0.00	0.00	0.00	0.00
019 PARQUE LINEAL 2	0.00	0.00	0.00	0.00	0.00	0.00
020 PARQUE FLOR DEL BOSQUE	0.00	0.00	0.00	0.00	0.00	0.00
021 PARQUE RAFAELA PADILLA	0.00	0.00	0.00	0.00	0.00	0.00


Concepto	Aprobado	Ampliaciones/ Reducciones	Modificado	Devengado	Pagado	Subejercicio
022 PARQUE LA CONSTANCIA	0.00	0.00	0.00	0.00	0.00	0.00
023 PARQUE METROPOLITANO SAN JOSÉ CHIAPA	0.00	0.00	0.00	0.00	0.00	0.00
024 PARQUE CHOLULA	0.00	0.00	0.00	0.00	0.00	0.00
025 PARQUE LINEAL 3	0.00	0.00	0.00	0.00	0.00	0.00
026 UNIDAD DE SERVICIOS PUNTA DEL CIELO FUERTES	0.00	0.00	0.00	0.00	0.00	0.00
027 UNIDAD DE SERVICIOS COFFEE YORK FUERTES	0.00	0.00	0.00	0.00	0.00	0.00
028 UNIDAD DE SERVICIOS COFFEE YORK LINEAL	0.00	0.00	0.00	0.00	0.00	0.00
029 UNIDAD DE SERVICIOS 100% NATURAL	0.00	0.00	0.00	0.00	0.00	0.00
030 UNIDAD DE SERVICIOS PASTALICIUS	0.00	0.00	0.00	0.00	0.00	0.00
031 UNIDAD DE SERVICIOS BARBACOA EMILIANO	0.00	0.00	0.00	0.00	0.00	0.00
032 UNIDAD DE SERVICIOS CEMITAS EL CARMEN	0.00	0.00	0.00	0.00	0.00	0.00
033 UNIDAD DE SERVICIOS PUNTA DEL CIELO CIS	0.00	0.00	0.00	0.00	0.00	0.00
034 UNIDAD DE SERVICIOS COFFEE YORK MÚSICA	0.00	0.00	0.00	0.00	0.00	0.00
035 UNIDAD DE SERVICIOS MI VIEJO PUEBLITO	0.00	0.00	0.00	0.00	0.00	0.00
036 UNIDAD DE SERVICIOS PUNTA DEL CIELO METROPOLITANO	0.00	0.00	0.00	0.00	0.00	0.00
037 UNIDAD DE SERVICIOS ITALIAN COFFEE	0.00	0.00	0.00	0.00	0.00	0.00
038 UNIDAD DE SERVICIOS RESTAURANTE BACKSTAGE	0.00	0.00	0.00	0.00	0.00	0.00
039 UNIDAD DE SERVICIOS RESTAURANTE EX HACIENDA	0.00	0.00	0.00	0.00	0.00	0.00
040 UNIDAD DE SERVICIOS CAFÉ EXPO	0.00	0.00	0.00	0.00	0.00	0.00
041 UNIDAD DE SERVICIOS RESTAURANTE EXPO	0.00	0.00	0.00	0.00	0.00	0.00
042 UNIDAD DE SERVICIOS CAFETERÍA TELEFERICO	0.00	0.00	0.00	0.00	0.00	0.00
043 UNIDAD DE SERVICIOS CAFETERÍA BARROCO	0.00	0.00	0.00	0.00	0.00	0.00
044 UNIDAD DE SERVICIOS RESTAURANTE BARROCO	0.00	0.00	0.00	0.00	0.00	0.00
045 UNIDAD DE SERVICIOS CAFETERÍA FLOR DEL BOSQUE	0.00	0.00	0.00	0.00	0.00	0.00
046 UNIDAD DE SERVICIOS RESTAURANTE FLOR DEL BOSQUE	0.00	0.00	0.00	0.00	0.00	0.00
047 UNIDAD DE SERVICIOS DULCERÍA MI DULCE PUEBLA	0.00	0.00	0.00	0.00	0.00	0.00
048 UNIDAD DE SERVICIOS PALETERÍA LA POBLANITA	0.00	0.00	0.00	0.00	0.00	0.00
049 UNIDAD DE SERVICIOS SNACK	0.00	0.00	0.00	0.00	0.00	0.00
050 UNIDAD DE SERVICIOS DE ALIMENTOS	0.00	0.00	0.00	0.00	0.00	0.00
051 UNIDAD DE SERVICIOS ARTESANÍAS	0.00	0.00	0.00	0.00	0.00	0.00
052 UNIDAD DE SERVICIOS AGRONEGOCIOS	0.00	0.00	0.00	0.00	0.00	0.00
053 CEDEFOR	0.00	0.00	0.00	0.00	0.00	0.00
054 COCINA CENTRAL	0.00	0.00	0.00	0.00	0.00	0.00
055 UNIDAD DE SERVICIOS SNACK ESTADIO	0.00	0.00	0.00	0.00	0.00	0.00
056 UNIDAD DE SERVICIOS SNACK AUDITORIO METROPOLITANO	0.00	0.00	0.00	0.00	0.00	0.00

Concepto	Aprobado	Ampliaciones/ Reducciones	Modificado	Devengado	Pagado	Subejercicio
057 CENTRO DE NEGOCIOS	0.00	0.00	0.00	0.00	0.00	0.00
058 UNIDAD DE SERVICIOS CAFE PUNTA DEL CIELO MUSEO ARMAS	0.00	0.00	0.00	0.00	0.00	0.00
059 MINIGOLF	0.00	0.00	0.00	0.00	0.00	0.00
060 UNIDAD DE SERVICIOS CAFE ARMAS	0.00	0.00	0.00	0.00	0.00	0.00
061 UNIDAD DE SERVICIO CAFETERIA PLANETARIO	0.00	0.00	0.00	0.00	0.00	0.00
062 UNIDAD DE SERVICIOS PARK GRILL	0.00	0.00	0.00	0.00	0.00	0.00
063 UNIDAD DE SERVICIO SNACK AUDITORIO DE LA REFORMA	0.00	0.00	0.00	0.00	0.00	0.00
064 CENTRO DE CONVENCIONES SAN JOSE CHIAPA	0.00	0.00	0.00	0.00	0.00	0.00
065 AUDITORIO DE LA REFORMA	0.00	0.00	0.00	0.00	0.00	0.00
066 UNIDAD DE SERVICIO SNACK TEATRO PRINCIPAL	0.00	0.00	0.00	0.00	0.00	0.00
067 TEATRO PRINCIPAL	0.00	0.00	0.00	0.00	0.00	0.00
068 VIDEO MAPPING	0.00	0.00	0.00	0.00	0.00	0.00
069 PASEO RIBEREÑO	0.00	0.00	0.00	0.00	0.00	0.00
070 FIDEICOMISO CONCENTRADORA NO.16237-06-20	0.00	0.00	0.00	0.00	0.00	0.00
071 FIDEICOMISO CENTRO CIVICO CULTURAL 5 DE MAYO	0.00	0.00	0.00	0.00	0.00	0.00
072 FIDEICOMISO LAGO DE LA CONCORDIA	0.00	0.00	0.00	0.00	0.00	0.00
073 FIDEICOMISO PARQUE ECOLOGICO REVOLUCION MEXICANA	0.00	0.00	0.00	0.00	0.00	0.00
074 FIDEICOMISO PARQUE BICENTENARIO	0.00	0.00	0.00	0.00	0.00	0.00
075 FIDEICOMISO ECOPARQUE METROPOLITANO	0.00	0.00	0.00	0.00	0.00	0.00
076 FIDEICOMISO PARQUE DEL ARTE	0.00	0.00	0.00	0.00	0.00	0.00
077 FIDEICOMISO PARQUE LINEAL	0.00	0.00	0.00	0.00	0.00	0.00
078 FIDEICOMISO PARQUE LINEAL 2	0.00	0.00	0.00	0.00	0.00	0.00
079 FIDEICOMISO PARQUE LINEAL 3	0.00	0.00	0.00	0.00	0.00	0.00
080 FIDEICOMISO PASEO RIVEREÑO	0.00	0.00	0.00	0.00	0.00	0.00
081 FIDEICOMISO PARQUE DEL PASEO DEL TELEFERICO	0.00	0.00	0.00	0.00	0.00	0.00
082 FIDEICOMISO PARQUE DE LA NIÑEZ POBLANA	0.00	0.00	0.00	0.00	0.00	0.00
083 FIDEICOMISO MIRA ATOYAC	0.00	0.00	0.00	0.00	0.00	0.00
084 FIDEICOMISO PARQUE FLOR DEL BOSQUE	0.00	0.00	0.00	0.00	0.00	0.00
085 FIDEICOMISO PARQUE LA CONSTANCIA	0.00	0.00	0.00	0.00	0.00	0.00
086 FIDEICOMISO GASTOS DE OPERACIÓN	0.00	0.00	0.00	0.00	0.00	0.00
087 FIDEICOMISO TELEFERICO PUEBLA	0.00	0.00	0.00	0.00	0.00	0.00
088 FIDEICOMISO PARQUE METROPOLITANO SAN JOSE CHIAPA	0.00	0.00	0.00	0.00	0.00	0.00
089 FIDEICOMISO PARQUE CHOLULA	0.00	0.00	0.00	0.00	0.00	0.00
090 CIUDAD MODELO ZOCALO	0.00	0.00	0.00	0.00	0.00	0.00
091 CIUDAD MODELO MONUMENTO EMBLEMATICO	0.00	0.00	0.00	0.00	0.00	0.00

Concepto	Aprobado	Ampliaciones/ Reducciones	Modificado	Devengado	Pagado	Subejercicio
092 CIUDAD MODELO PARQUE LINEAL	0.00	0.00	0.00	0.00	0.00	0.00
093 CIUDAD MODELO PARQUE METROPOLITANO	0.00	0.00	0.00	0.00	0.00	0.00
094 CIUDAD MODELO CENTRO DE CONVENCIONES	0.00	0.00	0.00	0.00	0.00	0.00
095 FIDEICOMISO PARQUE RAFAELA PADILLA	0.00	0.00	0.00	0.00	0.00	0.00
096 NO UTILIZAR	0.00	0.00	0.00	0.00	0.00	0.00
097 NO UTILIZAR	0.00	0.00	0.00	0.00	0.00	0.00
098 NO UTILIZAR	0.00	0.00	0.00	0.00	0.00	0.00
099 PARQUE AMALUCAN	0.00	0.00	0.00	0.00	0.00	0.00
100 LOCAL PARQUE DEL ARTE	0.00	0.00	0.00	0.00	0.00	0.00
101 OTRAS TRANSFERENCIAS	0.00	0.00	0.00	0.00	0.00	0.00
102 FIDEICOMISO ESTRELLA DE PUEBLA	0.00	0.00	0.00	0.00	0.00	0.00
103 FIDEICOMISO EX HACIENDA DE CHAUTLA	0.00	0.00	0.00	0.00	0.00	0.00
104 FIDEICOMISO O.P.D. BANORTE	0.00	0.00	0.00	0.00	0.00	0.00
105 FIDEICOMISO O.P.D. BAJIO	0.00	0.00	0.00	0.00	0.00	0.00
106 UNIDAD DE SERVICIOS CAFETERIA CONVENCIONES	0.00	0.00	0.00	0.00	0.00	0.00
107 UNIDAD DE SERVICIOS TACOS AMERICA	0.00	0.00	0.00	0.00	0.00	0.00
108 PROYECTOS INTEGRALES DE PARQUES LINEALES	0.00	0.00	0.00	0.00	0.00	0.00
109 FIDEICOMISO PROYECTOS INTEGRALES DE PARQUES LINEALES	0.00	0.00	0.00	0.00	0.00	0.00
110 SANTA ROSA ESTACIONAMIENTO	0.00	0.00	0.00	0.00	0.00	0.00
111 OTROS RECURSOS	0.00	0.00	0.00	0.00	0.00	0.00
112 CANCHAS SAN RAMON 3RA SECCION	0.00	0.00	0.00	0.00	0.00	0.00
113 PERIFERICO	0.00	0.00	0.00	0.00	0.00	0.00
131 NO UTILIZAR	0.00	0.00	0.00	0.00	0.00	0.00
9998 NO UTILIZAR	0.00	0.00	0.00	0.00	0.00	0.00
III. Total de Egresos (III = I + II)	564,448,000.00	103,131,100.35	667,579,100.35	496,254,628.11	457,171,265.80	171,324,472.24

Bejo protesta de decir verdad declaramos que los datos anotados en el formato, son correctos y son responsabilidad del emisor


JAPAL PÉREZ XILOTL
 DIRECTOR EJECUTIVO


LUIS DÍAZ GONZÁLEZ
 DIRECTOR ADMINISTRATIVO


Concepto	Aprobado	Ampliaciones/ Reducciones	Modificado	Devengado	Pagado	Subejercicio
I. Gasto No Etiquetado (I=A+B+C+D)	564,448,000.00	103,131,100.35	667,579,100.35	496,254,628.11	457,171,265.80	171,324,472.24
A. Gobierno (A=a1+a2+a3+a4+a5+a6+a7+a8)	0.00	0.00	0.00	0.00	0.00	0.00
a1) Legislación	0.00	0.00	0.00	0.00	0.00	0.00
a2) Justicia	0.00	0.00	0.00	0.00	0.00	0.00
a3) Coordinación de la Política de Gobierno	0.00	0.00	0.00	0.00	0.00	0.00
a4) Relaciones Exteriores	0.00	0.00	0.00	0.00	0.00	0.00
a5) Asuntos Financieros y Hacendarios	0.00	0.00	0.00	0.00	0.00	0.00
a6) Seguridad Nacional	0.00	0.00	0.00	0.00	0.00	0.00
a7) Asuntos de Orden Público y de Seguridad Interior	0.00	0.00	0.00	0.00	0.00	0.00
a8) Otros Servicios Generales	0.00	0.00	0.00	0.00	0.00	0.00
B. Desarrollo Social (B=b1+b2+b3+b4+b5+b6+b7)	0.00	0.00	0.00	0.00	0.00	0.00
b1) Protección Ambiental	0.00	0.00	0.00	0.00	0.00	0.00
b2) Vivienda y Servicios a la Comunidad	0.00	0.00	0.00	0.00	0.00	0.00
b3) Salud	0.00	0.00	0.00	0.00	0.00	0.00
b4) Recreación, Cultura y Otras Manifestaciones Sociales	0.00	0.00	0.00	0.00	0.00	0.00
b5) Educación	0.00	0.00	0.00	0.00	0.00	0.00
b6) Protección Social	0.00	0.00	0.00	0.00	0.00	0.00
b7) Otros Asuntos Sociales	0.00	0.00	0.00	0.00	0.00	0.00
C. Desarrollo Económico (C=c1+c2+c3+c4+c5+c6+c7+c8+c9)	564,448,000.00	103,131,100.35	667,579,100.35	496,254,628.11	457,171,265.80	171,324,472.24
c1) Asuntos Económicos, Comerciales y Laborales en General	0.00	0.00	0.00	0.00	0.00	0.00
c2) Agropecuaria, Silvicultura, Pesca y Caza	0.00	0.00	0.00	0.00	0.00	0.00
c3) Combustibles y Energía	0.00	0.00	0.00	0.00	0.00	0.00
c4) Minería, Manufacturas y Construcción	0.00	0.00	0.00	0.00	0.00	0.00
c5) Transporte	0.00	0.00	0.00	0.00	0.00	0.00
c6) Comunicaciones	0.00	0.00	0.00	0.00	0.00	0.00
c7) Turismo	564,448,000.00	103,131,100.35	667,579,100.35	496,254,628.11	457,171,265.80	171,324,472.24
c8) Ciencia, Tecnología e Innovación	0.00	0.00	0.00	0.00	0.00	0.00
c9) Otras Industrias y Otros Asuntos Económicos	0.00	0.00	0.00	0.00	0.00	0.00
D. Otras No Clasificadas en Funciones Anteriores (D=d1+d2+d3+d4)	0.00	0.00	0.00	0.00	0.00	0.00
d1) Transacciones de la Deuda Pública / Costo Financiero de la Deuda	0.00	0.00	0.00	0.00	0.00	0.00
d2) Transferencias, Participaciones y Aportaciones Entre Diferentes Nivel	0.00	0.00	0.00	0.00	0.00	0.00
d3) Saneamiento del Sistema Financiero	0.00	0.00	0.00	0.00	0.00	0.00
d4) Adeudos de Ejercicios Fiscales Anteriores	0.00	0.00	0.00	0.00	0.00	0.00


□

Concepto	Aprobado	Ampliaciones/ Reducciones	Modificado	Devengado	Pagado	Subejercicio
II. Gasto Etiquetado (II=A+B+C+D)	0.00	0.00	0.00	0.00	0.00	0.00
A. Gobierno (A=a1+a2+a3+a4+a5+a6+a7+a8)	0.00	0.00	0.00	0.00	0.00	0.00
a1) Legislación	0.00	0.00	0.00	0.00	0.00	0.00
a2) Justicia	0.00	0.00	0.00	0.00	0.00	0.00
a3) Coordinación de la Política de Gobierno	0.00	0.00	0.00	0.00	0.00	0.00
a4) Relaciones Exteriores	0.00	0.00	0.00	0.00	0.00	0.00
a5) Asuntos Financieros y Hacendarios	0.00	0.00	0.00	0.00	0.00	0.00
a6) Seguridad Nacional	0.00	0.00	0.00	0.00	0.00	0.00
a7) Asuntos de Orden Público y de Seguridad Interior	0.00	0.00	0.00	0.00	0.00	0.00
a8) Otros Servicios Generales	0.00	0.00	0.00	0.00	0.00	0.00
B. Desarrollo Social (B=b1+b2+b3+b4+b5+b6+b7)	0.00	0.00	0.00	0.00	0.00	0.00
b1) Protección Ambiental	0.00	0.00	0.00	0.00	0.00	0.00
b2) Vivienda y Servicios a la Comunidad	0.00	0.00	0.00	0.00	0.00	0.00
b3) Salud	0.00	0.00	0.00	0.00	0.00	0.00
b4) Recreación, Cultura y Otras Manifestaciones Sociales	0.00	0.00	0.00	0.00	0.00	0.00
b5) Educación	0.00	0.00	0.00	0.00	0.00	0.00
b6) Protección Social	0.00	0.00	0.00	0.00	0.00	0.00
b7) Otros Asuntos Sociales	0.00	0.00	0.00	0.00	0.00	0.00
C. Desarrollo Económico (C=c1+c2+c3+c4+c5+c6+c7+c8+c9)	0.00	0.00	0.00	0.00	0.00	0.00
c1) Asuntos Económicos, Comerciales y Laborales en General	0.00	0.00	0.00	0.00	0.00	0.00
c2) Agropecuaria, Silvicultura, Pesca y Caza	0.00	0.00	0.00	0.00	0.00	0.00
c3) Combustibles y Energía	0.00	0.00	0.00	0.00	0.00	0.00
c4) Minería, Manufacturas y Construcción	0.00	0.00	0.00	0.00	0.00	0.00
c5) Transporte	0.00	0.00	0.00	0.00	0.00	0.00
c6) Comunicaciones	0.00	0.00	0.00	0.00	0.00	0.00
c7) Turismo	0.00	0.00	0.00	0.00	0.00	0.00
c8) Ciencia, Tecnología e Innovación	0.00	0.00	0.00	0.00	0.00	0.00
c9) Otras Industrias y Otros Asuntos Económicos	0.00	0.00	0.00	0.00	0.00	0.00
D. Otras No Clasificadas en Funciones Anteriores (D=d1+d2+d3+d4)	0.00	0.00	0.00	0.00	0.00	0.00
d1) Transacciones de la Deuda Pública / Costo Financiero de la Deuda	0.00	0.00	0.00	0.00	0.00	0.00
d2) Transferencias, Participaciones y Aportaciones Entre Diferentes Nivel	0.00	0.00	0.00	0.00	0.00	0.00
d3) saneamiento del Sistema Financiero	0.00	0.00	0.00	0.00	0.00	0.00
d4) Adeudos de Ejercicios Fiscales Anteriores	0.00	0.00	0.00	0.00	0.00	0.00

Concepto	Aprobado	Ampliaciones/ Reducciones	Modificado	Devengado	Pagado	Subejercicio
III. Total de Egresos (III = I + II)	564,448,000.00	103,131,100.35	667,579,100.35	496,254,628.11	457,171,265.80	171,324,472.24


Bajo protesta de decir verdad declaramos que los datos anotados en el formato, son correctos y son responsabilidad del emisor


 RAFAEL PÉREZ XILOQUE
 DIRECTOR EJECUTIVO


 LUIS DÍAZ GONZÁLEZ
 DIRECTOR ADMINISTRATIVO

Concepto	Aprobado	Ampliaciones/ Reducciones	Modificado	Devengado	Pagado	Subejercicio
I. Gasto No Etiquetado (I=A+B+C+D+E+F)	190,400,000.00	0.00	190,400,000.00	112,183,901.33	111,897,157.70	78,216,098.67
A. Personal Administrativo y de Servicio Público	190,400,000.00	0.00	190,400,000.00	112,183,901.33	111,897,157.70	78,216,098.67
B. Magisterio	0.00	0.00	0.00	0.00	0.00	0.00
C. Servicios de Salud (C=c1+c2)	0.00	0.00	0.00	0.00	0.00	0.00
c1) Personal Administrativo	0.00	0.00	0.00	0.00	0.00	0.00
c2) Personal Médico, Paramédico y afin	0.00	0.00	0.00	0.00	0.00	0.00
D. Seguridad Pública	0.00	0.00	0.00	0.00	0.00	0.00
E. Gastos asociados a la implementación de nuevas leyes federales o reformas	0.00	0.00	0.00	0.00	0.00	0.00
F. Sentencias laborales definitivas	0.00	0.00	0.00	0.00	0.00	0.00
II. Gasto Etiquetado (II=A+B+C+D+E+F)	0.00	0.00	0.00	0.00	0.00	0.00
A. Personal Administrativo y de Servicio Público	0.00	0.00	0.00	0.00	0.00	0.00
B. Magisterio	0.00	0.00	0.00	0.00	0.00	0.00
C. Servicios de Salud (C=c1+c2)	0.00	0.00	0.00	0.00	0.00	0.00
c1) Personal Administrativo	0.00	0.00	0.00	0.00	0.00	0.00
c2) Personal Médico, Paramédico y afin	0.00	0.00	0.00	0.00	0.00	0.00
D. Seguridad Pública	0.00	0.00	0.00	0.00	0.00	0.00
E. Gastos asociados a la implementación de nuevas leyes federales o reformas	0.00	0.00	0.00	0.00	0.00	0.00
F. Sentencias laborales definitivas	0.00	0.00	0.00	0.00	0.00	0.00
III. Total del Gasto en Servicios Personales (III = I + II)	190,400,000.00	0.00	190,400,000.00	112,183,901.33	111,897,157.70	78,216,098.67

Bajo protesta de decir verdad declaramos que los datos anotados en el formato, son correctos y son responsabilidad del emisor



RAFAEL PÉREZ KILOTL
DIRECTOR EJECUTIVO


LEOPOLDO DÍAZ GONZÁLEZ
DIRECTOR ADMINISTRATIVO

Concepto	2023	2024	2025	2026	2027	2028
1. Ingresos de Libre Disposición (1=A+B+C+D+E+F+G+H+I+J+K+L)	0.00	0.00	0.00	0.00	0.00	0.00
A. Impuestos	0.00	0.00	0.00	0.00	0.00	0.00
B. Cuotas y Aportaciones de Seguridad Social	0.00	0.00	0.00	0.00	0.00	0.00
C. Contribuciones de Mejoras	0.00	0.00	0.00	0.00	0.00	0.00
D. Derechos	0.00	0.00	0.00	0.00	0.00	0.00
E. Productos	0.00	0.00	0.00	0.00	0.00	0.00
F. Aprovechamientos	0.00	0.00	0.00	0.00	0.00	0.00
G. Ingresos por Venta de Bienes y Prestación de Servicios	0.00	0.00	0.00	0.00	0.00	0.00
H. Participaciones	0.00	0.00	0.00	0.00	0.00	0.00
I. Incentivos Derivados de la Colaboración Fiscal	0.00	0.00	0.00	0.00	0.00	0.00
J. Transferencias y Asignaciones	0.00	0.00	0.00	0.00	0.00	0.00
K. Convenios	0.00	0.00	0.00	0.00	0.00	0.00
L. Otros Ingresos de Libre Disposición	0.00	0.00	0.00	0.00	0.00	0.00
2. Transferencias Federales Etiquetadas (2=A+B+C+D+E)	0.00	NO APLICA				0.00
A. Aportaciones	0.00	NO APLICA				0.00
B. Convenios	0.00	NO APLICA				0.00
C. Fondos Distintos de Aportaciones	0.00	NO APLICA				0.00
D. Transferencias, Asignaciones, Subsidios y Subvenciones, y Pensiones y Jub	0.00	NO APLICA				0.00
E. Otras Transferencias Federales Etiquetadas	0.00	NO APLICA				0.00
3. Ingresos Derivados de Financiamientos (3=A)	0.00	0.00	0.00	0.00	0.00	0.00
A. Ingresos Derivados de Financiamientos	0.00	0.00	0.00	0.00	0.00	0.00
4. Total de Ingresos Proyectados (4=1+2+3)	0.00	0.00	0.00	0.00	0.00	0.00
Datos Informativos						
1. Ingresos Derivados de Financiamientos con Fuente de Pago de Ingresos de Libre Disposición	0.00	0.00	0.00	0.00	0.00	0.00
2. Ingresos Derivados de Financiamientos con Fuente de Pago de Transferencias Federales Etiquetadas	0.00	0.00	0.00	0.00	0.00	0.00
3. Ingresos Derivados de Financiamientos (3 = 1 + 2)	0.00	0.00	0.00	0.00	0.00	0.00

Concepto	2023	2024	2025	2026	2027	2028
----------	------	------	------	------	------	------


Bajo protesta de decir verdad declaramos que los datos anotados en el formato, son correctos y son responsabilidad del emisor


RAFAEL PÉREZ XILOTL
DIRECTOR EJECUTIVO


LUIS DÍAZ GONZÁLEZ
DIRECTOR ADMINISTRATIVO

Concepto	2023	2024	2025	2026	2027	2028
1. Gasto No Etiquetado (1=A+B+C+D+E+F+G+H+I)	0.00	0.00	0.00	0.00	0.00	0.00
A. Servicios Personales	0.00	0.00	0.00	0.00	0.00	0.00
B. Materiales y Suministros	0.00	0.00	0.00	0.00	0.00	0.00
C. Servicios Generales	0.00	0.00	0.00	0.00	0.00	0.00
D. Transferencias, Asignaciones, Subsidios y Otras Ayudas	0.00	0.00	0.00	0.00	0.00	0.00
E. Bienes Muebles, Inmuebles e Intangibles	0.00	0.00	0.00	0.00	0.00	0.00
F. Inversión Pública	0.00	0.00	0.00	0.00	0.00	0.00
G. Inversiones Financieras y Otras Provisiones	0.00	0.00	0.00	0.00	0.00	0.00
H. Participaciones y Aportaciones	0.00	0.00	0.00	0.00	0.00	0.00
I. Deuda Pública	0.00	0.00	0.00	0.00	0.00	0.00
2. Gasto Etiquetado (2=A+B+C+D+E+F+G+H+I)	0.00	NO APLICA				0.00
A. Servicios Personales	0.00	NO APLICA				0.00
B. Materiales y Suministros	0.00	NO APLICA				0.00
C. Servicios Generales	0.00	NO APLICA				0.00
D. Transferencias, Asignaciones, Subsidios y Otras Ayudas	0.00	NO APLICA				0.00
E. Bienes Muebles, Inmuebles e Intangibles	0.00	NO APLICA				0.00
F. Inversión Pública	0.00	0.00	0.00	0.00	0.00	0.00
G. Inversiones Financieras y Otras Provisiones	0.00	0.00	0.00	0.00	0.00	0.00
H. Participaciones y Aportaciones	0.00	0.00	0.00	0.00	0.00	0.00
I. Deuda Pública	0.00	0.00	0.00	0.00	0.00	0.00
3. Total de Egresos (3 = 1 + 2)	0.00	0.00	0.00	0.00	0.00	0.00

Bajo protesta de decir verdad declaramos que los datos anotados en el formato, son correctos y son responsabilidad del emisor


 RAFAEL PÉREZ XILOTL
 DIRECTOR EJECUTIVO


 LUIS DÍAZ GONZÁLEZ
 DIRECTOR ADMINISTRATIVO

Concepto	2018	2019	2020	2021	2022	2023
1. Ingresos de Libre Disposición (1=A+B+C+D+E+F+G+H+I+J+K+L)	343,414,737.90	376,903,150.34	161,018,959.20	195,827,232.61	423,309,599.54	667,579,100.35
A. Impuestos	0.00	0.00	0.00	0.00	0.00	0.00
B. Cuotas y Aportaciones de Seguridad Social	0.00	0.00	0.00	0.00	0.00	0.00
C. Contribuciones de Mejoras	0.00	0.00	0.00	0.00	0.00	0.00
D. Derechos	0.00	0.00	0.00	0.00	0.00	0.00
E. Productos	1,581,541.42	355,772.74	295,837.28	88,265.45	769,285.82	11,012,776.96
F. Aprovechamientos	0.00	0.00	0.00	0.00	0.00	0.00
G. Ingresos por Venta de Bienes y Prestación de Servicios	341,833,196.48	274,856,473.75	60,002,039.92	71,277,607.51	189,314,533.14	217,767,951.77
H. Participaciones	0.00	0.00	0.00	0.00	0.00	0.00
I. Incentivos Derivados de la Colaboración Fiscal	0.00	0.00	0.00	0.00	0.00	0.00
J. Transferencias y Asignaciones	0.00	101,690,903.85	100,721,082.00	124,461,359.65	233,225,780.58	438,798,371.62
K. Convenios	0.00	0.00	0.00	0.00	0.00	0.00
L. Otros Ingresos de Libre Disposición	0.00	0.00	0.00	0.00	0.00	0.00
2. Transferencias Federales Etiquetadas (2=A+B+C+D+E)	134,271,126.54	0.00	0.00	0.00	0.00	0.00
A. Aportaciones	0.00	0.00	0.00	0.00	0.00	0.00
B. Convenios	0.00	0.00	0.00	0.00	0.00	0.00
C. Fondos Distintos de Aportaciones	0.00	0.00	0.00	0.00	0.00	0.00
D. Transferencias, Asignaciones, Subsidios y Subvenciones, y Pensiones y Jubi	134,271,126.54	0.00	0.00	0.00	0.00	0.00
E. Otras Transferencias Federales Etiquetadas	0.00	0.00	0.00	0.00	0.00	0.00
3. Ingresos Derivados de Financiamientos (3=A)	0.00	0.00	0.00	0.00	0.00	0.00
A. Ingresos Derivados de Financiamientos	0.00	0.00	0.00	0.00	0.00	0.00
4. Total de Resultados de Ingresos (4=1+2+3)	477,685,864.44	376,903,150.34	161,018,959.20	195,827,232.61	423,309,599.54	667,579,100.35
Datos Informativos						
1. Ingresos Derivados de Financiamientos con Fuente de Pago de Ingresos de Libre Disposición	0.00	0.00	0.00	0.00	0.00	0.00
2. Ingresos Derivados de Financiamientos con Fuente de Pago de Transferencias Federales Etiquetadas	0.00	0.00	0.00	0.00	0.00	0.00
3. Ingresos Derivados de Financiamientos (3 = 1 + 2)	0.00	0.00	0.00	0.00	0.00	0.00

Concepto

2018

2019


2020


2021

2022

2023


Bajo protesta de decir verdad declaramos que los datos anotados en el formato, son correctos y son responsabilidad del emisor



RAFAEL PÉREZ QUIROZ
DIRECTOR EJECUTIVO


LUIS DÍAZ GONZÁLEZ
DIRECTOR ADMINISTRATIVO

Concepto	2018	2019	2020	2021	2022	2023
1. Gasto No Etiquetado (1=A+B+C+D+E+F+G+H+I)	490,769,097.46	377,202,465.02	214,004,453.31	185,672,884.68	328,596,535.75	667,579,100.35
A. Servicios Personales	119,864,411.10	122,043,281.62	112,847,753.17	87,135,833.18	91,173,779.41	190,400,000.00
B. Materiales y Suministros	67,659,882.16	36,351,613.95	15,296,014.10	16,082,895.19	25,678,138.69	45,983,000.00
C. Servicios Generales	294,775,628.86	216,347,175.09	84,860,302.90	79,420,790.75	209,007,796.58	424,089,100.35
D. Transferencias, Asignaciones, Subsidios y Otras Ayudas	0.00	0.00	0.00	0.00	0.00	0.00
E. Bienes Muebles, Inmuebles e Intangibles	8,469,175.34	2,460,394.36	1,000,383.14	3,033,365.56	2,736,821.07	7,107,000.00
F. Inversión Pública	0.00	0.00	0.00	0.00	0.00	0.00
G. Inversiones Financieras y Otras Provisiones	0.00	0.00	0.00	0.00	0.00	0.00
H. Participaciones y Aportaciones	0.00	0.00	0.00	0.00	0.00	0.00
I. Deuda Pública	0.00	0.00	0.00	0.00	0.00	0.00
2. Gasto Etiquetado (2=A+B+C+D+E+F+G+H+I)	0.00	0.00	0.00	0.00	0.00	0.00
A. Servicios Personales	0.00	0.00	0.00	0.00	0.00	0.00
B. Materiales y Suministros	0.00	0.00	0.00	0.00	0.00	0.00
C. Servicios Generales	0.00	0.00	0.00	0.00	0.00	0.00
D. Transferencias, Asignaciones, Subsidios y Otras Ayudas	0.00	0.00	0.00	0.00	0.00	0.00
E. Bienes Muebles, Inmuebles e Intangibles	0.00	0.00	0.00	0.00	0.00	0.00
F. Inversión Pública	0.00	0.00	0.00	0.00	0.00	0.00
G. Inversiones Financieras y Otras Provisiones	0.00	0.00	0.00	0.00	0.00	0.00
H. Participaciones y Aportaciones	0.00	0.00	0.00	0.00	0.00	0.00
I. Deuda Pública	0.00	0.00	0.00	0.00	0.00	0.00
3. Total del Resultado de Egresos (3=1+2)	490,769,097.46	377,202,465.02	214,004,453.31	185,672,884.68	328,596,535.75	667,579,100.35

Bajo protesta de decir verdad declaramos que los datos anotados en el formato, son correctos y son responsabilidad del emisor


RAFAEL PÉREZ AILÓN
 DIRECTOR EJECUTIVO


LUIS DÍAZ GONZÁLEZ
 DIRECTOR ADMINISTRATIVO

Concepto	Ampliaciones		Reducciones			
	Ampliaciones	Reducciones	Compensadas	Compensadas		
GASTO NO ETIQUETADO MODIFICADO						
11.01	RECURSOS FISCALES					
1.1.3.2	SUELDO BASE AL PERSONAL DE CONFIANZA	0.00	0.00	2,393,905.09	0.00	2,393,905.09
1.2.1.1	HONORARIOS ASIMILABLES A SALARIOS	0.00	0.00	15,092,976.06	2,122,887.74	12,970,088.32
1.3.1.1	PRIMA QUINQUENAL POR AÑOS DE SERVICIOS EFECTIVOS PRESTADOS	0.00	0.00	19,556.68	0.00	19,556.68
1.3.2.1	PRIMAS DE VACACIONES Y DOMINICAL	0.00	0.00	2,304,579.60	1,152,289.80	1,152,289.80
1.3.2.2	AGUINALDO O GRATIFICACIÓN DE FIN DE AÑO	0.00	0.00	3,814,394.34	866,089.24	2,948,305.10
1.3.4.9	OTRAS COMPENSACIONES	0.00	0.00	12,697,079.94	1,855,327.21	10,841,752.73
1.4.1.1	APORTACIONES DE SEGURIDAD SOCIAL	0.00	0.00	1,952,290.52	427,514.70	1,524,775.82
1.4.3.1	APORTACIONES AL SISTEMA PARA EL RETIRO	0.00	0.00	54,999.88	1,032.19	53,967.69
1.5.9.1	OTRAS PRESTACIONES SOCIALES	0.00	0.00	777,293.83	105,222.74	672,071.09
2.1.1.1	MATERIALES, ÚTILES Y EQUIPOS MENORES DE OFICINA	0.00	0.00	0.00	144,000.00	0.00
2.1.2.1	MATERIALES Y ÚTILES DE IMPRESIÓN Y REPRODUCCIÓN	0.00	0.00	0.00	41,539.00	0.00
2.1.4.1	MATERIALES, ÚTILES Y EQUIPOS MENORES DE TECNOLOGÍAS DE LA INFORMACIÓN Y COMUNICACIONES	0.00	0.00	22,327.62	75,000.00	22,327.62
2.1.5.1	MATERIAL IMPRESO E INFORMACIÓN DIGITAL	0.00	0.00	4,310.35	84,000.00	4,310.35
2.1.6.1	MATERIAL DE LIMPIEZA	0.00	0.00	0.00	89,000.00	0.00
2.1.7.1	MATERIALES Y ÚTILES DE ENSEÑANZA	0.00	0.00	216,206.90	0.00	216,206.90
2.2.1.3	PRODUCTOS ALIMENTICIOS PARA EL PERSONAL EN LAS INSTALACIONES DE LAS DEPENDENCIAS Y ENTIDADES	0.00	0.00	0.00	1,377,517.00	0.00
2.3.1.1	PRODUCTOS ALIMENTICIOS, AGROPECUARIOS Y FORESTALES ADQUIRIDOS COMO MATERIA PRIMA	0.00	0.00	7,242,375.71	809,486.00	7,242,375.71
2.3.3.1	PRODUCTOS DE PAPEL, CARTÓN E IMPRESOS ADQUIRIDOS COMO MATERIA PRIMA	0.00	0.00	1,629.31	0.00	1,629.31
2.3.7.1	PRODUCTOS DE CUERO, PIEL, PLÁSTICO Y HULE ADQUIRIDOS COMO MATERIA PRIMA	0.00	0.00	293.96	64,000.00	293.96
2.3.8.1	MERCANCIAS ADQUIRIDAS PARA SU COMERCIALIZACIÓN	0.00	0.00	29,650.00	0.00	29,650.00

Concepto	Aplicaciones		Reducciones		Compensadas	
	Aplicaciones	Reducciones	Compensadas	Compensadas		
2.4.1.1 PRODUCTOS MINERALES NO METÁLICOS	0.00	0.00	157,472.24	0.00		157,472.24
2.4.2.1 CEMENTO Y PRODUCTOS DE CONCRETO	0.00	0.00	15,755.00	0.00		15,755.00
2.4.3.1 CAL, YESO Y PRODUCTOS DE YESO	0.00	0.00	45,190.41	0.00		45,190.41
2.4.6.1 MATERIAL ELÉCTRICO Y ELECTRÓNICO	0.00	0.00	1,073,784.71	150,000.00		1,073,784.71
2.4.7.1 ARTÍCULOS METÁLICOS PARA LA CONSTRUCCIÓN	0.00	0.00	391,431.36	30,000.00		391,431.36
2.4.8.1 MATERIALES COMPLEMENTARIOS	0.00	0.00	0.00	40,000.00		0.00
2.4.9.1 OTROS MATERIALES Y ARTÍCULOS DE CONSTRUCCIÓN Y REPARACIÓN	0.00	0.00	2,438,847.84	103,000.00		2,431,847.84
2.5.6.1 FIBRAS SINTÉTICAS, HULES, PLÁSTICOS Y DERIVADOS	0.00	0.00	1,453,572.86	44,230.93		1,409,341.93
2.6.1.1 COMBUSTIBLES, LUBRICANTES Y ADITIVOS PARA VEHÍCULOS DESTINADOS A SERV. PUB. Y LA OPER. DE PROG. PUB.	0.00	0.00	2,812.00	0.00		2,812.00
2.6.1.2 COMBUSTIBLES, LUBRICANTES Y ADITIVOS PARA VEHÍCULOS DESTINADOS A SERVICIOS ADMINISTRATIVOS	0.00	0.00	357,157.00	0.00		357,157.00
2.6.1.4 COMBUSTIBLES, LUBRICANTES Y ADITIVOS PARA MAQUINARIA Y EQUIPO DE PRODUCCIÓN	0.00	0.00	0.00	45,000.00		0.00
2.7.1.1 VESTUARIO Y UNIFORMES	0.00	0.00	0.00	50,000.00		0.00
2.7.2.1 PRENDAS DE SEGURIDAD Y PROTECCIÓN PERSONAL	0.00	0.00	496,860.00	23,000.00		496,860.00
2.7.3.1 ARTÍCULOS DEPORTIVOS	0.00	0.00	30,175.00	0.00		30,175.00
2.7.4.1 PRODUCTOS TEXTILES	0.00	0.00	0.00	30,000.00		0.00
2.7.5.1 BLANCOS Y OTROS PRODUCTOS TEXTILES, EXCEPTO PRENDAS DE VESTIR	0.00	0.00	0.00	100,000.00		0.00
2.9.1.1 HERRAMIENTAS MENORES	0.00	0.00	2,546,311.14	767,621.84		1,808,689.30
2.9.2.1 REFACCIONES Y ACCESORIOS MENORES DE EDIFICIOS	0.00	0.00	165,824.00	0.00		165,824.00
2.9.4.1 REFACCIONES Y ACCESORIOS MENORES DE EQUIPO DE CÓMPUTO Y TECNOLOGÍAS DE LA INFORMACIÓN	0.00	0.00	75,300.54	112,550.00		75,300.54
2.9.6.1 REFACCIONES Y ACCESORIOS MENORES DE EQUIPO DE TRANSPORTE	0.00	0.00	299,254.00	0.00		299,254.00
2.9.8.1 REFACCIONES Y ACCESORIOS MENORES DE MAQUINARIA Y OTROS EQUIPOS	0.00	0.00	96,937.01	25,000.00		96,937.01
2.9.9.1 REFACCIONES Y ACCESORIOS MENORES OTROS	0.00	0.00	18,630.00	0.00		18,630.00

Concepto	Ampliaciones		Reducciones			
	Ampliaciones	Reducciones	Compensadas	Compensadas		
BIENES MUEBLES						
3.1.1.1	SERVICIO DE ENERGÍA ELÉCTRICA	0.00	0.00	0.00	13,387,118.67	4,429,871.33
3.1.1.2	SERVICIO DE ALUMBRADO PÚBLICO	0.00	0.00	482.67	1,026,983.85	9,498.82
3.1.3.1	SERVICIO DE AGUA	0.00	0.00	891,438.64	986,876.74	1,808,561.90
3.1.3.2	SERVICIO DE AGUA PARA RIEGO	0.00	0.00	21,149,740.46	7,949,200.00	13,930,540.46
3.2.2.1	ARRENDAMIENTO DE EDIFICIOS	0.00	0.00	0.00	650,000.00	0.00
3.2.3.2	ARRENDAMIENTO DE EQUIPO Y BIENES INFORMÁTICOS	0.00	0.00	0.00	144,000.00	0.00
3.2.5.1	ARRENDAMIENTO TERRESTRES, AÉREOS, MARÍTIMOS, LACUSTRES Y FLUVIALES PARA SERV. PUB. Y LA OPER. DE PROG.	0.00	0.00	0.00	280,000.00	0.00
3.2.7.1	ARRENDAMIENTO DE ACTIVOS INTANGIBLES	0.00	0.00	0.00	760,000.00	0.00
3.2.9.1	OTROS ARRENDAMIENTOS	0.00	0.00	363,890.31	0.00	363,890.31
3.3.2.1	SERVICIOS DE DISEÑO, ARQUITECTURA, INGENIERÍA Y ACTIVIDADES RELACIONADAS	0.00	0.00	0.00	1,370,000.00	0.00
3.3.6.4	SERVICIOS DE IMPRESIÓN DE MATERIAL INFORMATIVO DERIVADO DE LA OPERACIÓN Y ADMINISTRACIÓN	0.00	0.00	0.00	1,000,000.00	0.00
3.3.8.1	SERVICIOS DE VIGILANCIA	0.00	0.00	9,282,220.00	10,275,990.00	8,986,230.00
3.4.1.1	SERVICIOS FINANCIEROS Y BANCARIOS	0.00	0.00	10.00	6,400.00	10.00
3.4.5.1	SEGUROS DE BIENES PATRIMONIALES	0.00	0.00	0.00	2,062,425.66	0.00
3.5.1.2	MANTENIMIENTO Y CONSERVACIÓN MENOR DE INMUEBLES PARA LA PRESTACIÓN DE SERVICIOS PÚBLICOS	32,736,433.91	0.00	4,693,016.60	27,973,696.50	10,107,754.01
3.5.5.1	REPARACIÓN Y MANTENIMIENTO DE EQUIPO DE TRANSPORTE	0.00	0.00	64,524.00	64,524.00	0.00
3.5.7.1	INSTALACIÓN, REPARACIÓN Y MANTENIMIENTO DE MAQUINARIA Y OTROS EQUIPOS	0.00	0.00	2,712,524.00	76,400.00	2,712,524.00
3.5.7.2	INSTALACIÓN, REPARACIÓN Y MANTENIMIENTO DE MAQUINARIA Y EQUIPO DE TRABAJO ESPECÍFICO	0.00	0.00	232,200.00	300,000.00	232,200.00
3.5.8.1	SERVICIOS DE LIMPIEZA Y MANEJO DE DESECHOS	0.00	0.00	1,088,898.24	2,457,471.50	2,893,783.08
3.5.9.1	SERVICIOS DE JARDINERÍA Y FUMIGACIÓN	0.00	0.00	678,014.56	706,648.34	843,366.22
3.6.2.1	DIFUSIÓN POR RADIO, TELEVISIÓN Y OTROS MEDIOS DE MENSAJES C	0.00	0.00	0.00	129,654.00	0.00

CONVENCIÓNES Y PARQUES

MODIFICACIONES DEL GASTO - LDF (ART. 8)
 Del 1 de Enero al 31 de Diciembre de 2023
 (PESOS)

Concepto	Ampliaciones		Reducciones			
	Ampliaciones	Reducciones	Compensadas	Compensadas		
OMER. PARA PROMO. LA VNTA DE BIE. O SERV						
3.6.4.1 SERVICIOS DE REVELADO DE FOTOGRAFÍAS	0.00	0.00	0.00	600,000.00		0.00
3.7.2.1 PASAJES TERRESTRES NACIONALES	0.00	0.00	0.00	11,682.00		0.00
3.8.2.2 GASTOS DE ORDEN CULTURAL	0.00	0.00	60,014,999.96	79,543,750.91	152,111,249.05	
3.9.2.1 OTROS IMPUESTOS Y DERECHOS	0.00	0.00	7,218.81	307,218.81		0.00
3.9.8.1 IMPUESTO SOBRE NÓMINAS Y OTROS QUE SE DERIVEN DE UNA RELACIÓN LABORAL	0.00	0.00	854,631.79	431,980.22	422,651.57	
5.2.1.1 EQUIPOS Y APARATOS AUDIOVISUALES	0.00	0.00	90,517.20	0.00		90,517.20
5.4.1.1 VEHÍCULOS Y EQUIPO TERRESTRE, DESTINADOS A SERVICIOS PÚBLICOS Y A LA OPERACIÓN DE PROGRAMAS PÚBLICOS	0.00	0.00	874,827.58	0.00		874,827.58
5.6.2.1 MAQUINARIA Y EQUIPO INDUSTRIAL	0.00	0.00	1,173,184.55	0.00		1,173,184.55
5.6.4.1 SISTEMAS DE AIRE ACONDICIONADO, CALEFACCIÓN Y DE REFRIGERACIÓN INDUSTRIAL Y COMERCIAL	0.00	0.00	204,452.58	0.00		204,452.58
5.6.6.1 EQUIPO DE GENERACIÓN ELÉCTRICA, APARATOS Y ACCESORIOS ELÉCTRICOS	0.00	0.00	125,780.16	0.00		125,780.16
5.6.7.1 HERRAMIENTAS Y MÁQUINAS-HERRAMIENTA	0.00	0.00	2,445,572.58	0.00		2,445,572.58
GASTO MODIFICADO FUENTE FINANC. 11.01	32,736,433.91	0.00	163,237,329.59	163,237,329.59	252,736,433.91	
14.01 INGRESOS PROPIOS						
1.1.3.2 SUELDO BASE AL PERSONAL DE CONFIANZA	0.00	0.00	0.00	3,322,331.88		9,177,668.12
1.2.1.1 HONORARIOS ASIMILABLES A SALARIOS	0.00	0.00	28,393,868.55	46,238,171.67		41,805,696.88
1.3.1.1 PRIMA QUINQUENAL POR AÑOS DE SERVICIOS EFECTIVOS PRESTADOS	0.00	0.00	70,000.00	24,946.42		45,053.58
1.3.1.2 PRIMA DE ANTIGÜEDAD	0.00	0.00	0.00	70,000.00		10,000.00
1.3.2.1 PRINAS DE VACACIONES Y DOMINICAL	0.00	0.00	2,617,936.45	3,770,226.25		3,217,710.20
1.3.2.2 AGUINALDO O GRATIFICACIÓN DE FIN DE AÑO	0.00	0.00	8,194,109.19	11,142,414.29		13,851,694.90
1.3.4.9 OTRAS COMPENSACIONES	0.00	0.00	27,199,363.12	42,603,378.37		46,395,984.75
1.4.1.1 APORTACIONES DE SEGURIDAD SOCIAL	0.00	0.00	15,005,543.92	17,014,948.74		16,490,595.18
1.4.3.1 APORTACIONES AL SISTEMA PARA EL RETIRO	0.00	0.00	929,404.34	983,372.03		1,446,032.31
1.5.9.1 OTRAS PRESTACIONES SOCIALES	0.00	0.00	2,562,169.45	3,442,055.14		3,620,114.31
2.1.1.1 MATERIALES, ÚTILES Y EQUIPOS MENORES DE	0.00	0.00	895,742.97	1,224,961.97		726,781.00

Concepto	Ampliaciones		Reducciones		
	Ampliaciones	Reducciones	Compensadas	Compensadas	
OFICINA					
2.1.2.1 MATERIALES Y ÚTILES DE IMPRESIÓN Y REPRODUCCIÓN	0.00	0.00	51,565.45	134,350.55	25,675.90
2.1.4.1 MATERIALES, ÚTILES Y EQUIPOS MENORES DE TECNOLOGÍAS DE LA INFORMACIÓN Y COMUNICACIONES	0.00	0.00	261,788.58	356,768.45	180,020.13
2.1.5.1 MATERIAL IMPRESO E INFORMACIÓN DIGITAL	0.00	0.00	574,256.80	272,264.60	642,992.20
2.1.6.1 MATERIAL DE LIMPIEZA	0.00	0.00	390,655.84	883,245.07	168,410.77
2.1.7.1 MATERIALES Y ÚTILES DE ENSEÑANZA	0.00	0.00	20,850.00	65,850.00	0.00
2.2.1.3 PRODUCTOS ALIMENTICIOS PARA EL PERSONAL EN LAS INSTALACIONES DE LAS DEPENDENCIAS Y ENTIDADES	0.00	0.00	3,441,521.97	6,729,973.55	234,031.42
2.2.2.1 PRODUCTOS ALIMENTICIOS PARA ANIMALES	0.00	0.00	969,007.84	969,007.84	1,985,000.00
2.2.3.1 UTENSILIOS PARA EL SERVICIO DE ALIMENTACIÓN	0.00	0.00	257,264.97	257,264.97	290,000.00
2.3.1.1 PRODUCTOS ALIMENTICIOS, AGROPECUARIOS Y FORESTALES ADQUIRIDOS COMO MATERIA PRIMA	0.00	0.00	7,434,405.15	13,266,054.42	11,558,864.73
2.3.2.1 INSUMOS TEXTILES ADQUIRIDOS COMO MATERIA PRIMA	0.00	0.00	17,477.00	17,477.00	0.00
2.3.3.1 PRODUCTOS DE PAPEL, CARTÓN E IMPRESOS ADQUIRIDOS COMO MATERIA PRIMA	0.00	0.00	169,525.34	229,832.74	239,692.60
2.3.4.1 COMBUSTIBLES, LUBRICANTES, ADITIVOS, CARBÓN Y SUS DERIVADOS ADQUIRIDOS COMO MATERIA PRIMA	0.00	0.00	1,414.72	40,000.00	1,414.72
2.3.7.1 PRODUCTOS DE CUERO, PIEL, PLÁSTICO Y HULE ADQUIRIDOS COMO MATERIA PRIMA	0.00	0.00	290,321.00	199,230.85	327,090.15
2.3.8.1 MERCANCÍAS ADQUIRIDAS PARA SU COMERCIALIZACIÓN	0.00	0.00	3,837,004.73	2,059,577.64	4,777,427.09
2.3.9.1 OTROS PRODUCTOS ADQUIRIDOS COMO MATERIA PRIMA	0.00	0.00	398,461.42	621,884.83	156,576.59
2.4.1.1 PRODUCTOS MINERALES NO METÁLICOS	0.00	0.00	653,573.00	653,573.00	850,000.00
2.4.2.1 CEMENTO Y PRODUCTOS DE CONCRETO	0.00	0.00	483,080.50	483,080.50	550,000.00
2.4.3.1 CAL, YESO Y PRODUCTOS DE YESO	0.00	0.00	61,911.00	61,911.00	300,000.00
2.4.4.1 MADERA Y PRODUCTOS DE MADERA	0.00	0.00	265,000.00	265,000.00	285,000.00
2.4.5.1 VIDRIO Y PRODUCTOS DE VIDRIO	0.00	0.00	9,875.91	9,875.91	15,000.00
2.4.6.1 MATERIAL ELÉCTRICO Y ELECTRÓNICO	0.00	0.00	1,018,180.75	1,648,198.49	1,219,982.26

Concepto	Ampliaciones		Reducciones			
	Ampliaciones	Reducciones	Compensadas	Compensadas		
2.4.7.1	ARTÍCULOS METÁLICOS PARA LA CONSTRUCCIÓN	0.00	0.00	516,227.25	804,456.47	681,770.78
2.4.8.1	MATERIALES COMPLEMENTARIOS	0.00	0.00	19,020.00	185,000.00	19,020.00
2.4.9.1	OTROS MATERIALES Y ARTÍCULOS DE CONSTRUCCIÓN Y REPARACIÓN	0.00	0.00	546,918.94	1,447,939.98	552,978.96
2.5.1.1	PRODUCTOS QUÍMICOS BÁSICOS	0.00	0.00	28,000.00	87,006.00	40,994.00
2.5.2.1	FERTILIZANTES, PESTICIDAS Y OTROS AGROQUÍMICOS	0.00	0.00	31,203.15	245,850.00	35,353.15
2.5.3.1	MEDICINAS Y PRODUCTOS FARMACÉUTICOS	0.00	0.00	27,976.89	47,341.25	50,635.64
2.5.4.1	MATERIALES, ACCESORIOS Y SUMINISTROS MÉDICOS	0.00	0.00	23,081.76	34,323.58	28,758.18
2.5.4.2	MATERIALES, ACCESORIOS Y SUMINISTROS MÉDICOS PARA EL SECTOR PÚBLICO	0.00	0.00	0.00	40,000.00	0.00
2.5.6.1	FIBRAS SINTÉTICAS, HULES, PLÁSTICOS Y DERIVADOS	0.00	0.00	725,736.25	438,630.21	739,106.04
2.5.9.1	OTROS PRODUCTOS QUÍMICOS	0.00	0.00	24,181.78	26,034.79	28,146.99
2.6.1.1	COMBUSTIBLES, LUBRICANTES Y ADITIVOS PARA VEHÍCULOS DESTINADOS A SERV. PUB. Y LA OPER. DE PROG. PUB.	0.00	0.00	60,000.00	60,000.00	75,000.00
2.6.1.2	COMBUSTIBLES, LUBRICANTES Y ADITIVOS PARA VEHÍCULOS DESTINADOS A SERVICIOS ADMINISTRATIVOS	0.00	0.00	1,125,086.49	2,511,584.22	713,502.27
2.6.1.3	COMBUSTIBLES, LUBRICANTES Y ADITIVOS PARA VEHÍCULOS ASIGNADOS A LAS Y LOS SERVIDORES PÚBLICOS	0.00	0.00	300.00	0.00	300.00
2.6.1.4	COMBUSTIBLES, LUBRICANTES Y ADITIVOS PARA MAQUINARIA Y EQUIPO DE PRODUCCIÓN	0.00	0.00	210,296.47	295,248.59	365,047.88
2.7.1.1	VESTUARIO Y UNIFORMES	0.00	0.00	382,741.18	465,274.58	217,466.60
2.7.2.1	PRENDAS DE SEGURIDAD Y PROTECCIÓN PERSONAL	0.00	0.00	366,043.74	567,144.66	167,899.08
2.7.3.1	ARTÍCULOS DEPORTIVOS	0.00	0.00	87,357.10	168,444.96	18,912.14
2.7.4.1	PRODUCTOS TEXTILES	0.00	0.00	27,538.91	181,320.96	29,217.95
2.7.5.1	BLANCOS Y OTROS PRODUCTOS TEXTILES, EXCEPTO PRENDAS DE VESTIR	0.00	0.00	12,665.35	30,000.00	12,665.35
2.9.1.1	HERRAMIENTAS MENORES	0.00	0.00	316,603.99	530,185.08	188,418.91
2.9.2.1	REFACCIONES Y ACCESORIOS MENORES DE EDIFICIOS	0.00	0.00	252,120.69	509,064.70	39,055.99

CONVENIONES Y PARQUES

MODIFICACIONES DEL GASTO - LDF (ART. 8)
Del 1 de Enero al 31 de Diciembre de 2023
(PESOS)

Concepto	Ampliaciones		Reducciones		Total	
	Ampliaciones	Reducciones	Compensadas	Compensadas		
2.9.3.1	REFACCIONES Y ACCESORIOS MENORES DE MOBILIARIO Y EQUIPO DE ADMINISTRACIÓN, EDUCACIONAL Y RECREATIVO	0.00	0.00	105,015.61	233,404.70	1,610.91
2.9.4.1	REFACCIONES Y ACCESORIOS MENORES DE EQUIPO DE CÓMPUTO Y TECNOLOGÍAS DE LA INFORMACIÓN	0.00	0.00	240,759.01	338,750.96	194,458.05
2.9.6.1	REFACCIONES Y ACCESORIOS MENORES DE EQUIPO DE TRANSPORTE	0.00	0.00	96,971.42	219,105.00	10,866.42
2.9.8.1	REFACCIONES Y ACCESORIOS MENORES DE MAQUINARIA Y OTROS EQUIPOS	0.00	0.00	328,160.87	611,096.53	117,064.34
2.9.9.1	REFACCIONES Y ACCESORIOS MENORES OTROS BIENES MUEBLES	0.00	0.00	168,474.00	401,368.75	2,105.25
3.1.1.1	SERVICIO DE ENERGÍA ELÉCTRICA	0.00	0.00	4,032,880.90	2,720,360.64	5,495,530.26
3.1.1.2	SERVICIO DE ALUMBRADO PÚBLICO	0.00	0.00	9,278.79	819,690.43	23,588.36
3.1.2.1	GAS	0.00	0.00	73,170.41	197,480.75	275,689.66
3.1.3.1	SERVICIO DE AGUA	0.00	0.00	1,969,512.11	1,691,192.25	1,774,319.86
3.1.3.2	SERVICIO DE AGUA PARA RIEGO	0.00	0.00	1,400,427.79	7,829,169.23	4,992,758.56
3.1.4.1	TELEFONÍA TRADICIONAL	0.00	0.00	0.00	675,000.00	0.00
3.1.5.1	TELEFONÍA CELULAR	0.00	0.00	688.79	4,836.20	5,852.59
3.1.6.2	SERVICIOS DE TELECOMUNICACIONES	0.00	0.00	0.00	43,695.51	6,304.49
3.1.7.1	SERVICIOS DE ACCESO DE INTERNET	0.00	0.00	284,989.25	1,030,325.82	754,663.43
3.1.7.2	SERVICIOS DE REDES Y PROCESAMIENTO DE INFORMACIÓN	0.00	0.00	1,687.07	16,229.00	5,458.07
3.1.8.1	SERVICIO POSTAL	0.00	0.00	0.00	17,430.40	2,569.60
3.1.9.1	SERVICIOS INTEGRALES DE TELECOMUNICACIÓN	0.00	0.00	72,117.61	120,408.15	391,709.46
3.2.1.1	ARRENDAMIENTO DE TERRENOS	0.00	0.00	31,250.00	31,250.00	0.00
3.2.2.1	ARRENDAMIENTO DE EDIFICIOS	0.00	0.00	519,572.33	11,972.33	507,600.00
3.2.3.1	ARRENDAMIENTO DE MOBILIARIO	0.00	0.00	587.52	587.52	0.00
3.2.3.2	ARRENDAMIENTO DE EQUIPO Y BIENES INFORMÁTICOS	0.00	0.00	231,506.29	387,773.92	899,732.37
3.2.5.1	ARRENDAMIENTO TERRESTRES, AÉREOS, MARÍTIMOS, LACUSTRES Y FLUVIALES PARA SERV. PUB. Y LA OPER. DE PROG.	0.00	0.00	189,177.48	2,219,883.57	839,293.91
3.2.6.1	ARRENDAMIENTO DE MAQUINARIA, OTROS EQUIPOS Y HERRAMIENTAS	0.00	0.00	722,352.00	922,352.00	0.00

CONVENCIÓNES Y PARQUES

MODIFICACIONES DEL GASTO - LDF (ART. 8)
 Del 1 de Enero al 31 de Diciembre de 2023
 (PESOS)

Concepto			Ampliaciones	Reducciones		
	Ampliaciones	Reducciones	Compensadas	Compensadas		
3.2.7.1	ARRENDAMIENTO DE ACTIVOS INTANGIBLES	0.00	0.00	868,347.85	135,910.00	972,437.85
3.2.9.1	OTROS ARRENDAMIENTOS	0.00	0.00	11,480,966.48	32,514.08	11,538,452.40
3.3.1.1	SERVICIOS RELACIONADOS CON PROCEDIMIENTOS JURISDICCIONALES	0.00	0.00	78,166.08	277,997.78	115,168.30
3.3.1.2	OTROS SERVICIOS PARA LA OPERACIÓN DE PROGRAMAS	0.00	0.00	0.00	42,551.72	7,448.28
3.3.2.1	SERVICIOS DE DISEÑO, ARQUITECTURA, INGENIERÍA Y ACTIVIDADES RELACIONADAS	0.00	0.00	385,000.00	830,000.00	385,000.00
3.3.3.1	SERVICIOS DE DESARROLLO DE APLICACIONES INFORMÁTICAS	0.00	0.00	0.00	50,000.00	0.00
3.3.3.3	SERVICIOS RELACIONADOS CON CERTIFICACIÓN DE PROCESOS	0.00	0.00	0.00	80,966.79	19,033.21
3.3.3.4	SERVICIOS DE MANTENIMIENTO DE APLICACIONES INFORMÁTICAS	0.00	0.00	61,375.00	0.00	61,375.00
3.3.4.1	CAPACITACIÓN INSTITUCIONAL	0.00	0.00	0.00	15,000.00	0.00
3.3.6.2	SERVICIOS DE APOYO ADMINISTRATIVO	0.00	0.00	0.00	59,163.72	836.28
3.3.6.3	SERVICIO DE IMPRESIÓN DE DOCUMENTOS Y PAPELERÍA OFICIAL	0.00	0.00	0.00	65,000.00	0.00
3.3.6.4	SERVICIOS DE IMPRESIÓN DE MATERIAL INFORMATIVO DERIVADO DE LA OPERACIÓN Y ADMINISTRACIÓN	0.00	0.00	442,458.25	319,268.25	523,190.00
3.3.6.5	INFORMACIÓN EN MEDIOS MASIVOS DERIVADA DE LA OPERACIÓN Y ADMON. DE LAS DEPENDENCIAS Y ENTIDADES	0.00	0.00	1,328.97	0.00	1,328.97
3.3.8.1	SERVICIOS DE VIGILANCIA	0.00	0.00	11,270,499.29	30,126,599.29	21,603,400.00
3.3.9.1	SERVICIOS PROFESIONALES, CIENTÍFICOS Y TÉCNICOS INTEGRALES	0.00	0.00	0.00	50,000.00	0.00
3.4.1.1	SERVICIOS FINANCIEROS Y BANCARIOS	0.00	0.00	224,758.44	235,870.11	282,488.33
3.4.3.1	SERVICIOS DE RECAUDACIÓN, TRASLADO Y CUSTODIA DE VALORES	0.00	0.00	266,322.42	800,000.00	266,322.42
3.4.5.1	SEGUROS DE BIENES PATRIMONIALES	0.00	0.00	0.00	803,861.29	133,713.05
3.4.6.1	ALMACENAJE, ENVASE Y EMBALAJE	0.00	0.00	0.00	120,000.00	0.00
3.4.7.1	FLETES Y MANIOBRAS	0.00	0.00	0.00	20,000.00	0.00
3.4.9.1	SERVICIOS FINANCIEROS, BANCARIOS Y COMERCIALES INTEGRALES	0.00	0.00	89,866.61	73,763.94	216,102.67

CONVENIONES Y PARQUES

MODIFICACIONES DEL GASTO - LDF (ART. 6)
Del 1 de Enero al 31 de Diciembre de 2023
(PESOS)

Concepto	Ampliaciones		Reducciones		Total
	Ampliaciones	Reducciones	Compensadas	Compensadas	
3.5.1.1		0.00	0.00	4,800.00	4,800.00
3.5.1.2	40,678,640.44	0.00	40,363,934.04	5,579,919.17	78,717,655.31
3.5.2.1	0.00	0.00	119,972.76	228,570.69	141,402.07
3.5.3.1	0.00	0.00	56,751.00	1,051,851.00	4,900.00
3.5.5.1	0.00	0.00	425,465.29	436,726.74	488,738.55
3.5.7.1	0.00	0.00	4,848,697.53	9,657,364.79	566,932.74
3.5.7.2	0.00	0.00	246,491.87	0.00	246,491.87
3.5.7.3	0.00	0.00	24,268.52	0.00	24,268.52
3.5.8.1	0.00	0.00	7,538,945.87	9,584,368.40	8,692,221.13
3.5.9.1	0.00	0.00	440,035.69	1,531,030.32	537,005.37
3.6.2.1	0.00	0.00	2,828.80	1,425,563.00	3,611.80
3.6.9.1	0.00	0.00	0.00	47,322.00	2,678.00
3.7.1.1	0.00	0.00	74,268.18	115,052.52	19,215.66
3.7.1.2	0.00	0.00	0.00	22,535.00	12,465.00
3.7.2.1	0.00	0.00	39,088.52	59,231.22	38,175.30
3.7.2.2	0.00	0.00	1,546.11	0.00	1,546.11
3.7.5.1	0.00	0.00	13,339.25	26,205.54	52,133.71
3.7.6.1	0.00	0.00	0.00	103,972.59	26,027.41
3.7.9.1	0.00	0.00	0.00	7,518.71	2,481.29

CONVENCIÓNES Y PARQUES

MODIFICACIONES DEL GASTO - LDF (ART. 8)
Del 1 de Enero al 31 de Diciembre de 2023
(PESOS)

Concepto	Ampliaciones		Reducciones			
	Ampliaciones	Reducciones	Compensadas	Compensadas		
3.8.2.1	GASTOS DE ORDEN SOCIAL	0.00	0.00	16,916.00	21,526.00	45,390.00
3.8.2.2	GASTOS DE ORDEN CULTURAL	0.00	0.00	62,361,799.23	4,908.50	62,356,890.73
3.8.3.1	CONGRESOS Y CONVENCIONES	0.00	0.00	19,691.38	249,900.00	19,791.38
3.9.2.1	OTROS IMPUESTOS Y DERECHOS	0.00	0.00	969,463.52	1,503,332.35	726,131.17
3.9.3.1	IMPUESTOS Y DERECHOS DE IMPORTACIÓN	0.00	0.00	0.00	400,000.00	0.00
3.9.6.2	OTROS GASTOS POR RESPONSABILIDADES	0.00	0.00	5,865.91	43,301.49	12,564.42
3.9.8.1	IMPUESTO SOBRE NÓMINAS Y OTROS QUE SE DERIVEN DE UNA RELACIÓN LABORAL	0.00	0.00	1,497,494.72	4,405,839.21	2,803,655.51
3.9.9.2	SUBCONTRATACIÓN DE SERVICIOS CON TERCEROS	0.00	0.00	19,518.62	1,802,907.13	16,611.49
3.9.9.3	OTROS SERVICIOS GENERALES	0.00	0.00	1,333.50	0.00	1,333.50
5.1.1.1	MUEBLES DE OFICINA Y ESTANTERÍA	0.00	0.00	0.00	960,000.00	0.00
5.1.2.1	MUEBLES, EXCEPTO DE OFICINA Y ESTANTERÍA	0.00	0.00	0.00	41,730.66	83,269.34
5.1.5.1	EQUIPO DE CÓMPUTO Y DE TECNOLOGÍA DE LA INFORMACIÓN	0.00	0.00	26,053.02	2,622,935.30	1,143,117.72
5.1.9.1	OTROS MOBILIARIOS Y EQUIPOS DE ADMINISTRACIÓN	0.00	0.00	46,064.00	46,064.00	83,000.00
5.2.3.1	CÁMARAS FOTOGRÁFICAS Y DE VIDEO	0.00	0.00	0.00	64,000.00	0.00
5.6.1.1	MAQUINARIA Y EQUIPO AGROPECUARIO	0.00	0.00	0.00	191,000.00	0.00
5.6.2.1	MAQUINARIA Y EQUIPO INDUSTRIAL	0.00	0.00	17,668.97	94,000.00	17,668.97
5.6.4.1	SISTEMAS DE AIRE ACONDICIONADO, CALEFACCIÓN Y DE REFRIGERACIÓN INDUSTRIAL Y COMERCIAL	0.00	0.00	158,172.40	348,000.00	455,172.40
5.6.5.1	EQUIPOS DE COMUNICACIÓN Y TELECOMUNICACIÓN	0.00	0.00	0.00	112,000.00	0.00
5.6.6.1	EQUIPO DE GENERACIÓN ELÉCTRICA, APARATOS Y ACCESORIOS ELÉCTRICOS	0.00	0.00	0.00	262,000.00	0.00
5.6.7.1	HERRAMIENTAS Y MÁQUINAS-HERRAMIENTA	0.00	0.00	39,546.00	143,000.00	39,546.00
5.6.9.5	MAQUINARIA Y EQUIPO DIVERSO	0.00	0.00	0.00	368,000.00	0.00
5.9.1.1	SOFTWARE	0.00	0.00	0.00	306,484.08	13,515.92
	GASTO MODIFICADO FUENTE FINANCIERA 14.01	40,678,640.44	0.00	266,286,069.24	266,286,069.24	374,426,640.44
15.15	RAMO 28 FEDERAL					


CONVENIONES Y PARQUES

MODIFICACIONES DEL GASTO - LDF (ART. 6)
 Del 1 de Enero al 31 de Diciembre de 2023
 (PESOS)

Concepto	Ampliaciones		Reducciones			
	Ampliaciones	Reducciones	Compensadas	Compensadas		
1.1.3.2	SUELDO BASE AL PERSONAL DE CONFIANZA	0.00	0.00	928,426.79	0.00	928,426.79
1.2.1.1	HONORARIOS ASIMILABLES A SALARIOS	0.00	0.00	4,874,214.80	0.00	4,874,214.80
1.3.1.1	PRIMA QUINQUENAL POR AÑOS DE SERVICIOS EFFECTIVOS PRESTADOS	0.00	0.00	5,389.74	0.00	5,389.74
1.3.4.9	OTRAS COMPENSACIONES	0.00	0.00	4,562,262.52	0.00	4,562,262.52
1.4.1.1	APORTACIONES DE SEGURIDAD SOCIAL	0.00	0.00	484,629.00	0.00	484,629.00
1.5.9.1	OTRAS PRESTACIONES SOCIALES	0.00	0.00	207,814.60	0.00	207,814.60
2.2.1.3	PRODUCTOS ALIMENTICIOS PARA EL PERSONAL EN LAS INSTALACIONES DE LAS DEPENDENCIAS Y ENTIDADES	0.00	0.00	9,785.66	0.00	9,785.66
2.6.1.2	COMBUSTIBLES, LUBRICANTES Y ADITIVOS PARA VEHÍCULOS DESTINADOS A SERVICIOS ADMINISTRATIVOS	0.00	0.00	926,473.08	298,907.15	627,565.93
2.6.1.4	COMBUSTIBLES, LUBRICANTES Y ADITIVOS PARA MAQUINARIA Y EQUIPO DE PRODUCCIÓN	0.00	0.00	99,834.03	11,756.25	88,077.78
3.1.1.1	SERVICIO DE ENERGÍA ELÉCTRICA	0.00	0.00	3,495,458.06	666,857.90	2,828,600.16
3.1.1.2	SERVICIO DE ALUMBRADO PÚBLICO	0.00	0.00	9,828.46	0.00	9,828.46
3.3.8.1	SERVICIOS DE VIGILANCIA	0.00	0.00	6,479,090.00	0.00	6,479,090.00
3.4.1.1	SERVICIOS FINANCIEROS Y BANCARIOS	0.00	0.00	23,990.97	25.00	23,965.97
3.5.1.2	MANTENIMIENTO Y CONSERVACIÓN MENOR DE INMUEBLES PARA LA PRESTACIÓN DE SERVICIOS PÚBLICOS	29,716,026.00	0.00	2,412,118.96	29,088,299.96	3,039,845.00
3.5.5.1	REPARACIÓN Y MANTENIMIENTO DE EQUIPO DE TRANSPORTE	0.00	0.00	9,297.00	0.00	9,297.00
3.5.8.1	SERVICIOS DE LIMPIEZA Y MANEJO DE DESECHOS	0.00	0.00	5,094,196.27	698,120.12	4,396,076.15
3.5.9.1	SERVICIOS DE JARDINERÍA Y FUMIGACIÓN	0.00	0.00	842,933.52	59,152.08	783,781.44
3.9.8.1	IMPUESTO SOBRE NÓMINAS Y OTROS QUE SE DERIVEN DE UNA RELACIÓN LABORAL	0.00	0.00	313,218.18	313,218.18	0.00
5.4.1.1	VEHÍCULOS Y EQUIPO TERRESTRE, DESTINADOS A SERVICIOS PÚBLICOS Y A LA OPERACIÓN DE PROGRAMAS PÚBLICOS	0.00	0.00	357,375.00	0.00	357,375.00
	GASTO MODIFICADO FUENTE FINANC. 15.15	29,716,026.00	0.00	31,136,336.64	31,136,336.64	29,716,026.00

Concepto	Ampliaciones		Reducciones		
	Ampliaciones	Reducciones	Ampliaciones Compensadas	Reducciones Compensadas	
TOTAL GASTO NO ETIQUETADO MODIFICADO	103,131,100.35	0.00	460,659,735.47	460,659,735.47	656,879,100.35
GASTO ETIQUETADO MODIFICADO					
TOTAL GASTO ETIQUETADO MODIFICADO	0.00	0.00	0.00	0.00	0.00
TOTAL GASTO MODIFICADO	<u>103,131,100.35</u>	<u>0.00</u>	<u>460,659,735.47</u>	<u>460,659,735.47</u>	<u>656,879,100.35</u>


Bejo protesta de decir verdad declaramos que los datos anotados en el formato, son correctos y son responsabilidad del emisor


 RAFAEL PÉREZ XILON
 DIRECTOR EJECUTIVO


 LUIS DÍAZ GONZÁLEZ
 DIRECTOR ADMINISTRATIVO

Concepto	Devengado (a)	Pagado (b)	Cuentas por pagar (c = a - b)
GASTO NO ETIQUETADO	496,254,628.11	457,171,265.80	39,083,362.31
SERVICIOS PERSONALES	112,183,901.33	111,897,157.70	286,743.63
MATERIALES Y SUMINISTROS	33,387,552.00	24,826,806.26	8,560,745.74
SERVICIOS GENERALES	344,826,960.74	315,912,020.70	28,914,940.04
TRANSFERENCIAS, ASIGNACIONES, SUBSIDIOS Y OTRAS AYUDAS	0.00	0.00	0.00
BIENES MUEBLES, INMUEBLES E INTANGIBLES	5,856,214.04	4,535,281.14	1,320,932.90
INVERSIÓN PÚBLICA	0.00	0.00	0.00
INVERSIONES FINANCIERAS Y OTRAS	0.00	0.00	0.00
PROVISIONES			
PARTICIPACIONES Y APORTACIONES	0.00	0.00	0.00
DEUDA PÚBLICA	0.00	0.00	0.00
GASTO ETIQUETADO	0.00	0.00	0.00
SERVICIOS PERSONALES	0.00	0.00	0.00
MATERIALES Y SUMINISTROS	0.00	0.00	0.00
SERVICIOS GENERALES	0.00	0.00	0.00
TRANSFERENCIAS, ASIGNACIONES, SUBSIDIOS Y OTRAS AYUDAS	0.00	0.00	0.00
BIENES MUEBLES, INMUEBLES E INTANGIBLES	0.00	0.00	0.00
INVERSIÓN PÚBLICA	0.00	0.00	0.00
INVERSIONES FINANCIERAS Y OTRAS	0.00	0.00	0.00
PROVISIONES			
PARTICIPACIONES Y APORTACIONES	0.00	0.00	0.00
DEUDA PÚBLICA	0.00	0.00	0.00
TOTAL	496,254,628.11	457,171,265.80	39,083,362.31

Bajo protesta de decir verdad declaramos que los datos anotados en el formato, son correctos y son responsabilidad del emisor


 RAFAEL PÉREZ MOTL
 DIRECTOR EJECUTIVO


 LUIS DÍAZ GONZÁLEZ
 DIRECTOR ADMINISTRATIVO




CONVENCIONES Y PARQUES				
Informe sobre Estudios Actuariales - LDF (31 DIC 2023)				
Pensiones y jubilaciones	Salud	Riesgos de trabajo	Invalidez y vida	Otras prestaciones sociales
Tipo de Sistema Prestación laboral o Fondo general para trabajadores del estado o municipio Beneficio definido, Contribución definida o Mixto				
Población afiliada Activos Edad máxima Edad mínima Edad promedio Pensionados y Jubilados Edad máxima Edad mínima Edad promedio Beneficiarios Promedio de años de servicio (trabajadores activos) Aportación individual al plan de pensión como % del salario Aportación del ente público al plan de pensión como % del salario Crecimiento esperado de los pensionados y jubilados (como %) Crecimiento esperado de los activos (como %) Edad de Jubilación o Pensión Esperanza de vida				
Ingresos del Fondo Ingresos Anuales al Fondo de Pensiones				
Nómina anual Activos Pensionados y Jubilados Beneficiarios de Pensionados y Jubilados				
Monto mensual por pensión Máximo Mínimo Promedio				
Monto de la reserva				
Valor presente de las obligaciones Pensiones y Jubilaciones en curso de pago				
NO APLICA				

CONVENCIÓNES Y PARQUES				
Informe sobre Estudios Actuariales - LDF (31 DIC 2023)				
Pensiones y jubilaciones	Salud	Riesgos de trabajo	Invalidez y vida	Otras prestaciones sociales
Generación actual Generaciones futuras Valor presente de las contribuciones asociadas a los sueldos futuros de cotización X% Generación actual Generaciones futuras Valor presente de aportaciones futuras Generación actual Generaciones futuras Otros Ingresos Déficit/superávit actuarial Generación actual Generaciones futuras Periodo de suficiencia Año de descapitalización Tasa de rendimiento Estudio actuarial Año de elaboración del estudio actuarial Empresa que elaboró el estudio actuarial				

Bajo protesta de decir verdad declaramos que los datos anotados en el formato, son correctos y son responsabilidad del emisor


 RAFAEL PÉREZ XILOTL
 DIRECTOR EJECUTIVO


 LUIS DÍAZ GONZÁLEZ
 DIRECTOR ADMINISTRATIVO